

Audited



KABUPATEN BULUKUMBA



LAPORAN KEUANGAN PEMERINTAH DAERAH

NERACA ✓ LAPORAN REALISASI ANGGARAN (LRA) ✓
LAPORAN ARUS KAS (LAK) ✓ LAPORAN OPERASIONAL (LO) ✓
LAPORAN PERUBAHAN EKUITAS (LPE) ✓
LAPORAN PERUBAHAN SALDO ANGGARAN LEBIH (LPSAL) ✓
CATATAN ATAS LAPORAN KEUANGAN (CALK) ✓
LAMPIRAN ✓

**TAHUN ANGGARAN
2022**



DAFTAR ISI

	Halaman
DAFTAR ISI.....	ii
DAFTAR TABEL.....	iii
DAFTAR LAMPIRAN.....	ix
LAPORAN KEUANGAN	1
1. LAPORAN REALISASI ANGGARAN (LRA)	1
2. LAPORAN PERUBAHAN SALDO ANGGARAN LEBIH (LP SAL).....	3
3. NERACA	5
4. LAPORAN OPERASIONAL (LO)	6
5. LAPORAN ARUS KAS (LAK).....	8
6. LAPORAN PERUBAHAN EKUITAS (LPE).....	10
7. CATATAN ATAS LAPORAN KEUANGAN (CaLK).....	11
BAB I Pendahuluan.....	11
BAB II Ekonomi Makro, Kebijakan Keuangan Dan Pencapaian Target Kinerja Apbd	15
BAB III Ikhtisar Pencapaian Kinerja Keuangan.....	27
BAB IV Kebijakan Akuntansi	54
BAB V Penjelasan Pos-Pos Laporan Keuangan.....	84
BAB VI Penjelasan Atas Informasi – Informasi Non Keuangan SKPD.....	225
BAB VII Penutup.....	233



DAFTAR TABEL

Tabel 2.1.1	Persentase Penduduk Miskin Kabupaten Bulukumba	II-16
Tabel 2.1.1.1	Tingkat Kedalaman Kemiskinan Kabupaten Bulukumba	II-16
Tabel 2.1.1.2	Tingkat Keparahan Kemiskinan Kabupaten Bulukumba	II-16
Tabel 2.1.2	Tingkat Pengangguran Terbuka Kabupaten Bulukumba	II-17
Tabel 2.1.3	Gini Ratio Kabupaten Bulukumba	II-17
Tabel 2.1.4	Indeks Pembangunan Manusia	II-18
Tabel 2.1.5	Laju Pertumbuhan Ekonomi Kabupaten Bulukumba	II-18
Tabel 2.1.6	Tingkat Inflasi Kabupaten Bulukumba	II-19
Tabel 2.1.7	PDRB seri 2010 Atas Dasar Harga Berlaku Menurut Lapangan Lapangan Usaha	II-19
Tabel 2.1.8	Capaian Kinerja Berdasarkan Indikator Kinerja Kunci Tahun 2022 Berdasarkan Target RPJMD	II-25
Tabel 3.1	Realisasi Pendapatan TA 2022	III-28
Tabel 3.2	Realisasi Dana Transfer - Dana Perimbangan dan Dana Penyesuaian dan Otonomi Khusus	III-29
Tabel 3.3	Realisasi Belanja Daerah Tahun Anggaran 2022	III-32
Tabel 3.4	Realisasi Dana Alokasi Khusus Fisik Tahun Anggaran 2022	III-34
Tabel 3.5	Realisasi Penggunaan Dana Insentif Daerah Tahun 2022	III-35
Tabel 3.6	Alokasi Anggaran Belanja Fungsi Pendidikan Tahun Anggaran 2022	III-37
Tabel 3.7	Alokasi Anggaran Belanja Fungsi Kesehatan Tahun Anggaran 2022	III-38
Tabel 3.8	Program dan Kegiatan Penanganan Stunting	III-40
Tabel 3.9	Daftar SKPD Per Urusan TA 2022	III-42
Tabel 4.1	Sistem Pencatatan Persediaan	IV-75
Tabel 5.1	Rincian Pendapatan Daerah	V-85
Tabel 5.2	Rincian Pendapatan Asli Daerah	V-85
Tabel 5.3	Rincian Pendapatan Pajak Daerah	V-86
Tabel 5.4	Rincian Pajak Hotel	V-86
Tabel 5.5	Rincian Pajak Restoran	V-87
Tabel 5.6	Rincian Pajak Hiburan	V-87



Tabel 5.7	Rincian Pajak Reklame	V-88
Tabel 5.8	Rincian Pajak Penerangan Jalan Sumber Lainnya	V-88
Tabel 5.9	Rincian Pajak Parkir	V-88
Tabel 5.10	Rincian Pajak Air Tanah	V-89
Tabel 5.11	Rincian Pajak Sarang Burung Walet	V-89
Tabel 5.12	Rincian Pajak Mineral bukan Logam dan Batuan Lainnya	V-89
Tabel 5.13	Rincian Objek PBB-P2	V-90
Tabel 5.14	Rincian Objek BPHTB	V-90
Tabel 5.15	Rincian Pendapatan Retribusi Daerah	V-91
Tabel 5.16	Rincian Retribusi Jasa Umum	V-91
Tabel 5.17	Rincian Retribusi Pelayanan Kesehatan	V-92
Tabel 5.18	Rincian Retribusi Pelayanan Persampahan/Kebersihan	V-92
Tabel 5.19	Rincian Retribusi Pelayanan Pemakaman dan Pengabuan Mayat	V-92
Tabel 5.20	Rincian Retribusi Pelayanan Parkir di Tepi Jalan Umum	V-93
Tabel 5.21	Rincian Retribusi Pelayanan Tera/Tera Ulang	V-93
Tabel 5.22	Rincian Retribusi Pengendalian Menara Telekomunikasi	V-93
Tabel 5.23	Rincian Retribusi Jasa Usaha	V-94
Tabel 5.24	Rincian Retribusi Pemakaian Kekayaan Daerah	V-95
Tabel 5.25	Rincian Retribusi Pasar Grosir dan/atau Pertokoan	V-95
Tabel 5.26	Rincian Retribusi Tempat Pelelangan	V-95
Tabel 5.27	Rincian Retribusi Terminal	V-96
Tabel 5.28	Rincian Retribusi Tempat Khusus Parkir	V-96
Tabel 5.29	Rincian Retribusi Pemakaian Rumah Potong Hewan	V-96
Tabel 5.30	Rincian Retribusi Tempat Rekreasi dan Olahraga	V-97
Tabel 5.31	Rincian Retribusi Perizinan Tertentu	V-97
Tabel 5.32	Rincian Retribusi Izin Mendirikan Bangunan	V-97
Tabel 5.33	Rincian Retribusi Izin Trayek	V-98
Tabel 5.34	Rincian Retribusi Izin Usaha Perikanan	V-98
Tabel 5.35	Rincian Pendapatan Hasil Pengelolaan Kekayaan Daerah yang Dipisahkan	V-98
Tabel 5.36	Rincian Jenis Lain-Lain PAD Yang Sah	V-99
Tabel 5.37	Rincian Hasil Penjualan BMD yang Tidak Dipisahkan	V-100
Tabel 5.38	Rincian Jasa Giro	V-101



Tabel 5.39	Rincian Pendapatan Bunga	V-101
Tabel 5.40	Rincian Pendapatan Transfer	V-103
Tabel 5.41	Rincian Pendapatan Transfer Pemerintah Pusat – Dana Perimbangan	V-103
Tabel 5.42	Rincian Dana Bagi Hasil	V-104
Tabel 5.43	Rincian Dana Alokasi Khusus - Fisik	V-105
Tabel 5.44	Rincian Dana Alokasi Khusus – Non Fisik	V-107
Tabel 5.45	Anggaran dan Realisasi Pendapatan Transfer Pemerintah Pusat – Lainnya TA 2022	V-109
Tabel 5.46	Anggaran dan Realisasi Pendapatan Transfer antar Daerah TA 2022	V-110
Tabel 5.47	Anggaran dan Realisasi Pendapatan Bagi Hasil TA 2022	V-110
Tabel 5.48	Rincian Bantuan Keuangan	V-111
Tabel 5.49	Anggaran dan Realisasi Lain-Lain Pendapatan Daerah yang Sah TA 2022	V-111
Tabel 5.50	Anggaran dan Realisasi Belanja TA 2022	V-113
Tabel 5.51	Anggaran dan Realisasi Belanja Operasi TA 2022	V-114
Tabel 5.52	Anggaran dan Realisasi Belanja Pegawai TA 2022 dan 2021	V-114
Tabel 5.53	Anggaran dan Realisasi Belanja Barang dan Jasa TA 2022	V-115
Tabel 5.54	Anggaran dan Realisasi Belanja Hibah TA 2022	V-118
Tabel 5.55	Anggaran dan Realisasi Belanja Bantuan Sosial TA 2022	V-120
Tabel 5.56	Anggaran dan Realisasi Belanja Modal TA 2022	V-121
Tabel 5.57	Rincian Belanja Modal Tanah TA 2022	V-122
Tabel 5.58	Anggaran dan Realisasi Belanja Peralatan dan Mesin TA 2022 dan TA 2021	V-123
Tabel 5.59	Anggaran dan Realisasi Belanja Gedung dan Bangunan TA 2022	V-125
Tabel 5.60	Anggaran dan Realisasi Belanja Jalan, Irigasi dan Jaringan TA 2022 dan TA 2021	V-126
Tabel 5.61	Anggaran dan Realisasi Belanja Aset Tetap Lainnya TA 2022 dan TA 2021	V-127
Tabel 5.62	Anggaran dan Realisasi Belanja Transfer TA 2022 dan TA 2021	V-128
Tabel 5.63	Anggaran dan Realisasi Belanja Transfer Bagi Hasil Pendapatan TA 2022 dan TA 2021	V-129
Tabel 5.64	Anggaran dan Realisasi Transfer Bagi Hasil Pajak TA 2022 dan TA	V-129



	2021	
Tabel 5.65	Anggaran dan Realisasi Transfer Bagi Hasil Retribusi TA 2022 dan TA 2021	V-130
Tabel 5.66	Anggaran dan Realisasi Transfer Bagi Hasil Pendapatan Lainnya TA 2022 dan TA 2021	V-130
Tabel 5.67	Anggaran dan Realisasi Pembiayaan TA 2022	V-132
Tabel 5.68	Anggaran dan Realisasi Penerimaan Pembiayaan TA 2022	V-132
Tabel 5.69	Realisasi Sisa Lebih Perhitungan Anggaran (SiLPA) Tahun Sebelumnya TA 2022	V-133
Tabel 5.70	Rincian SiLPA TA 2022 dan TA 2021	V-133
Tabel 5.71	Dana SiLPA yang Ada Peruntukannya Per 31 Desember 2022	V-134
Tabel 5.72	Rincian Aser Per 31 Desember TA 2022 dan TA 2021	V-136
Tabel 5.73	Rincian Aset Lancar Per 31 Desember TA 2022 dan TA 2021	V-136
Tabel 5.74	Dana Kas yang Ada Peruntukannya Per 31 Desember 2022	V-137
Tabel 5.75	Rincian Kas di Bendahara Penerimaan 2022	V-138
Tabel 5.76	Rincian Setoran Bendahara Penerimaan ke Kas Daerah TA 2022	V-138
Tabel 5.77	Rincian saldo Dana Kapitasi pada FKTP Per 31 Desember 2022 dan TA 2021	V-139
Tabel 5.78	Rincian Kas Di BLUD Per 31 Desember 2022 dan 2021	V-140
Tabel 5.79	Rincian Kas Dana BOS Per 31 Desember 2022 dan TA 2021	V-141
Tabel 5.80	Rincian Piutang Pajak	V-142
Tabel 5.81	Rincian Piutang Retribusi	V-143
Tabel 5.82	Rincian Piutang Dana Transfer	V-144
Tabel 5.83	Rincian Piutang Lainnya	V-145
Tabel 5.84	Kebijakan Penyisihan Piutang Pajak, Piutang Lain-Lain PAD dan Piutang Lainnya	V-146
Tabel 5.85	Kebijakan Penyisihan Piutang Retribusi	V-146
Tabel 5.86	Rincian Penyisihan Piutang	V-146
Tabel 5.87	Rincian Persediaan	V-149
Tabel 5.88	Rincian Investasi Jangka Panjang	V-150
Tabel 5.89	Rincian Penyertaan Modal Investasi Jangka Panjang Permanen	V-151
Tabel 5.90	Rincian Nilai Investasi Pemerintah Kabupaten Bulukumba pada PDAM Kabupaten Bulukumba	V-151



Tabel 5.91	Rincian Aset Tetap	V-152
Tabel 5.92	Rincian Aset Tanah Dalam Proses Perkara	V-153
Tabel 5.93	Rincian Aset Peralatan dan Mesin	V-155
Tabel 5.94	Rincian Aset Tetap Kendaraan Bermotor dan Dukungan Bukti Kepemilikan	V-155
Tabel 5.95	Daftar Kendaraan Yang Dipinjam Pakai Oleh Pihak Lain	V-155
Tabel 5.96	Rincian Kendaraan Yang Belum Tercatat dalam KIB B (Peralatan dan Mesin)	V-156
Tabel 5.97	Rincian Aset Gedung dan Bangunan	V-158
Tabel 5.98	Rincian Hibah Gedung dan Bangunan	V-158
Tabel 5.99	Rincian Aset Jalan, Irigasi dan Jaringan	V-159
Tabel 5.100	Rincian Aset Tetap Lainnya	V-161
Tabel 5.101	Rincian Konstruksi Dalam Pengerjaan	V-161
Tabel 5.102	Rincian Akumulasi Penyusutan	V-162
Tabel 5.103	Rincian Nilai Buku Aset Tetap	V-162
Tabel 5.104	Rincian Aset Lainnya	V-163
Tabel 5.105	Rincian Aset Tak Berwujud	V-168
Tabel 5.106	Rincian Penghapusan Gedung dan Bangunan	V-169
Tabel 5.107	Rincian Kewajiban	V-170
Tabel 5.108	Rincian Kewajiban Jangka Pendek	V-171
Tabel 5.109	Rincian Utang Perhitungan Pihak Ketiga (PFK)	V-171
Tabel 5.110	Rincian Utang Belanja/Beban	V-172
Tabel 5.111	Rincian Pendapatan	V-174
Tabel 5.112	Rincian Pendapatan Asli Daerah (PAD) – LO	V-174
Tabel 5.113	Rincian Pendapatan Pajak Daerah – LO	V-175
Tabel 5.114	Rincian Perhitungan Pendapatan Pajak Daerah – LO	V-176
Tabel 5.115	Rincian Pendapatan Retribusi Daerah – LO	V-177
Tabel 5.116	Rincian Perhitungan Pendapatan Retribusi Daerah – LO	V-178
Tabel 5.117	Rincian SKPD yang Mengelola Pendapatan Retribusi Daerah	V-180
Tabel 5.118	Rincian Lain – Lain PAD Yang Sah – LO	V-182
Tabel 5.119	Rincian Pendapatan Transfer – LO	V-183
Tabel 5.120	Rincian Pendapatan Transfer Pemerintah Pusat – Dana Perimbangan – LO	V-184



Tabel 5.121	Rincian Bagi Hasil Pajak – LO	V-184
Tabel 5.122	Rincian Dana Alokasi Khusus (DAK) – Fisik – LO	V-185
Tabel 5.123	Rincian Dana Alokasi Khusus (DAK) – Non Fisik – LO	V-186
Tabel 5.124	Rincian Transfer Pemerintah Pusat Lainnya – LO	V-187
Tabel 5.125	Rincian Transfer Antar Daerah – LO	V-188
Tabel 5.126	Rincian Pendapatan Bagi Hasil – LO	V-188
Tabel 5.127	Rincian Pendapatan Bagi Hasil Lainnya - LO	V-189
Tabel 5.128	Rincian Lain – Lain Pendapatan Daerah Yang Sah – LO	V-189
Tabel 5.129	Rincian Pendapatan Hibah – LO	V-190
Tabel 5.130	Rincian Beban	V-192
Tabel 5.131	Rincian Beban Operasi - LO	V-193
Tabel 5.132	Rincian Beban Pegawai - LO	V-193
Tabel 5.133	Rincian Beban Barang dan Jasa - LO	V-196
Tabel 5.134	Rincian Beban Hibah - LO	V-203
Tabel 5.135	Rincian Beban Bantuan Sosial - LO	V-204
Tabel 5.136	Rincian Beban Penyusutan dan Amortisasi - LO	V-204
Tabel 5.137	Rincian Beban Penyusutan Peralatan dan Mesin -LO	V-205
Tabel 5.138	Rincian Beban Penyusutan Gedung dan Bangunan – LO	V-206
Tabel 5.139	Rincian Beban Penyusutan Gedung dan Bangunan – LO	V-206
Tabel 5.140	Rincian Beban Amortisasi Aset Tak Berwujud – LO	V-206
Tabel 5.141	Rincian Beban Penyisihan	V-207
Tabel 5.142	Rincian Beban Penyisihan Piutang Pajak	V-207
Tabel 5.143	Rincian Beban Penyisihan Piutang Retribusi	V-208
Tabel 5.144	Rincian Beban Penyisihan Piutang Lain – Lain PAD Yang Sah	V-208
Tabel 5.145	Rincian Beban Penyisihan Piutang Transfer	V-208
Tabel 5.146	Rincian Beban Penyisihan Piutang Lainnya	V-209
Tabel 5.147	Rincian Beban Transfer	V-209
Tabel 5.148	Rincian Beban Bagi Hasil	V-210
Tabel 5.149	Rincian Beban Bantuan Keuangan	V-210
Tabel 5.150	Perhitungan Surplus/Defisit dari Operasi	V-210
Tabel 5.151	Rincian Arus Kas Masuk dari Aktivitas Operasi	V-212
Tabel 5.152	Rincian Arus Keluar Kas dari Aktivitas Operasi	V-213
Tabel 5.153	Rincian Arus Masuk Kas dari Aktivitas Investasi	V-213



Tabel 5.154	Rincian Arus Kas Keluar dari Aktivitas Investasi	V-214
Tabel 5.155	Rincian Kenaikan Bersih/ (Penurunan) Bersih Kas	V-215
Tabel 5.156	Rincian Saldo Akhir Kas	V-216
Tabel 5.157	Rincian Koreksi Nilai Persediaan	V-217
Tabel 5.158	Rincian Koreksi Ekuitas – Piutang	V-218
Tabel 5.159	Rincian Koreksi Ekuitas – Penyisihan Piutang	V-218
Tabel 5.160	Rincian Koreksi Nilai Ekuitas – Aset Tetap	V-218
Tabel 5.161	Rincian Koreksi Ekuitas – Akumulasi Penyusutan Aset Tetap	V-219
Tabel 5.162	Rincian Koreksi Ekuitas – Akumulasi Penyusutan Aset Lain – Lain	V-221
Tabel 5.163	Rincian Koreksi Ekuitas Lainnya	V-222
Tabel 5.164	Rincian Koreksi Ekuitas – Kewajiban Jangka Pendek	V-222
Tabel 5.165	Rincian Ekuitas Akhir	V-223
Tabel 6.1	Realisasi Kegiatan Dana BOS SD Negeri TA 2022	VI-229
Tabel 6.2	Realisasi Kegiatan Dana BOS SD Swasta TA 2022	VI-229
Tabel 6.3	Realisasi Kegiatan Dana BOS SMP Negeri TA 2022	VI-230
Tabel 6.4	Realisasi Kegiatan Dana BOS SMP Swasta TA 2022	VI-231



DAFTAR LAMPIRAN

- Lampiran 3.1 Rincian Anggaran dan Belanja Laporan Realisasi Anggaran Setiap OPD Per Jenis Belanja Tahun Anggaran 2022
- Lampiran 5.1 BELANJA HIBAH JASA KEPADA BUMD
- Lampiran 5.2. Belanja Hibah Uang Kepada Badan Dan Lembaga Yang Bersifat Nirlaba, Sukarela Dan Sosial Yang Dibentuk Berdasarkan Peraturan Perundang-Undangan Periode Yang Berakhir Pada Tanggal 31 Desember 2022
- Lampiran 5.3 Belanja Hibah Barang Kepada Badan Dan Lembaga Yang Bersifat Nirlaba, Sukarela Dan Sosial Yang Dibentuk Berdasarkan Peraturan Perundang-Undangan
- Lampiran 5.4 Belanja Hibah Uang Kepada Badan Dan Lembaga Nirlaba, Sukarela Dan Sosial Yang Telah Memiliki Surat Keterangan Terdaftar Periode Yang Berakhir Pada Tanggal 31 Desember 2022
- Lampiran 5.5. Belanja Hibah Uang Kepada Badan Dan Lembaga Nirlaba, Sukarela Bersifat Sosial Kemasyarakatan Periode Yang Berakhir Pada Tanggal 31 Desember 2022
- Lampiran 5.6. Laporan Realisasi Hibah Jasa Kepada Badan Dan Lembaga Nirlaba, Sukarela Bersifat Sosial Kemasyarakatan
- Lampiran 5.7. Belanja Hibah Uang Dana Bos Yang Diterima Oleh Satdikdas Swasta Periode Yang Berakhir Pada Tanggal 31 Desember 2022
- Lampiran 5.8. Belanja Hibah Berupa Bantuan Keuangan Kepada Partai Politik Periode Yang Berakhir Pada Tanggal 31 Desember 2022
- Lampiran 5.9. Belanja Bantuan Sosial Uang Yang Direncanakan Kepada Individu Periode Yang Berakhir Pada Tanggal 31 Desember 2022
- Lampiran 5.10 Belanja Bantuan Sosial Barang Yang Direncanakan Kepada Individu Periode Yang Berakhir Pada Tanggal 31 Desember 2022
- Lampiran 5.11 Belanja Bantuan Sosial Barang Yang Direncanakan Kepada Keluarga Periode Yang Berakhir Pada Tanggal 31 Desember 2022
- Lampiran 5.12 Belanja Bantuan Sosial Barang Yang Direncanakan Kepada Kelompok Masyarakat Periode Yang Berakhir Pada Tanggal 31 Desember 2022



Lampiran 5.13	Anggaran Dan Realisasi Belanja Tidak Terduga Per 31 Desember 2022
Lampiran 5.14	Realisasi Bagi Hasil Pajak Daerah Dan Retribusi Daerah Januari S/D Juli Tahun 2022
Lampiran 5.15	Realisasi Utang Bagi Hasil Pajak Daerah Bulan Juli S/D Desember Tahun 2021
Lampiran 5.16	Realisasi Bagi Hasil Pajak Daerah Bulan Agustus S/D Nopember Tahun 2022
Lampiran 5.17	Realisasi Utang Bagi Hasil Retribusi Daerah Bulan Juli S/D Desember Tahun 2021 Yang Dibayarkan Di Tahun Anggaran 2022
Lampiran 5.18	Realisasi Bagi Hasil Retribusi Daerah Bulan Agustus S/D Nopember Tahun 2022
Lampiran 5.19	Realisasi Bagi Hasil Pajak Daerah Dan Retribusi Daerah Januari S/D Juli Tahun 2022
Lampiran 5.20	Laporan Realisasi ADD Bulan Desember 2022
Lampiran 5.21	Laporan Realisasi Penyaluran Dana Desa Tahun Anggaran 2022
Lampiran 5.22	Daftar Sisa Perhitungan Anggaran Per 31 Desember 2022
Lampiran 5.23	Rincian Kas Di Kas Daerah Per 31 Desember 2022
Lampiran 5.24	Realisasi Belanja Dana Kapitasi Program Jaminan Kesehatan Nasional Bulan Januari Sampai Desember 2022
Lampiran 5.25	Rincian Saldo Kas Lainnya - Dana Bos Reguler, Afirmasi Dan Kinerja Sekolah Negeri dan Swasta Kabupaten Bulukumba Per 31 Desember 2022
Lampiran 5.26	Rekap Per Jenis Piutang Daerah Per 31 Desember 2022
Lampiran 5.27	Daftar Piutang Pajak Hotel Per 31 Desember 2022
Lampiran 5.28	Daftar Piutang Pajak Losmen Per 31 Desember 2022
Lampiran 5.29	Daftar Piutang Pajak Wisma Per 31 Desember 2022
Lampiran 5.30	Daftar Piutang Pajak Restoran Per 31 Desember 2022
Lampiran 5.31	Daftar Piutang Pajak Rumah Makan Per 31 Desember 2022
Lampiran 5.32	Daftar Piutang Pajak Kafetaria dan Sejenisnya Per 31 Desember 2022
Lampiran 5.33	Daftar Piutang Pajak Hiburan Per 31 Desember 2022
Lampiran 5.34	Daftar Piutang Pajak Parkir Per 31 Desember 2022
Lampiran 5.35	Daftar Piutang Pajak Air BawahTanah Per 31 Desember 2022
Lampiran 5.36	Daftar Piutang Pajak Sarang Burung Walet Per 31 Desember 2022
Lampiran 5.37	Daftar Piutang Pajak Mineral Bukan Logam Per 31 Desember 2022



Lampiran 5.38	Daftar Piutang Pajak Bumi Dan Bangunan Per 31 Desember 2022
Lampiran 5.39	Cicilan Kios Pasar Sentral Per 31 Desember 2022
Lampiran 5.40	Sewa Kios Pasar Sentral Per 31 Desember 2022
Lampiran 5.41	Rincian Dan Kualitas Piutang Cicilan Kios Pasar Sentral Per 31 Desember 2022
Lampiran 5.42	Rincian Dan Kualitas Piutang Piutang Sewa Lahan Per 31 Desember 2022
Lampiran 5.43	Daftar Penyisihan Piutang Retribusi Pengawasan Per 31 Desember 2022
Lampiran 5.44	Rincian Akumulasi Penyisihan Piutang Dinas Perhubungan Per 31 Desember 2022
Lampiran 5.45	Rincian Piutang RSUD (BLUD) 31 Desember 2022
Lampiran 5.46	Daftar Penyisihan Piutang Denda Retribusi Daerah pada Dinas Komunikasi Dan Informatika Per 31 Desember 2022
Lampiran 5.47	Rincian Piutang Bagi Hasil Pajak Provinsi Per 31 Desember 2022 dan 2021
Lampiran 5.48	Dana Bergulir Dinas Pertanian Dan Ketahanan Pangan Per 31 Desember 2022
Lampiran 5.49	Rincian Dan Kualitas Piutang Dana Bergulir Dinas Pertanian Dan Ketahanan Pangan Per 31 Desember 2022
Lampiran 5.50	Dana Revolving Bantuan Sarana Perikanan Tahun 2022
Lampiran 5.51	Rincian Dan Kualitas Piutang Revolving pada Dinas Perikanan Per 31 Desember 2022
Lampiran 5.52	PIUTANG KREDIT DAU PER 31 DESEMBER 2022
Lampiran 5.53	Rincian dan kualitas Piutang Kredit DAU BPD Per 31 Desember 2022
Lampiran 5.54	Rekap Per Jenis Penyisihan Per 31 Desember 2022
Lampiran 5.54b	Daftar Sewa Rumah Dinas Dokter
Lampiran 5.55a	Mutasi saldo Persediaan Per 31 Desember 2022
Lampiran 5.55b	Rincian Mutasi Saldo Persediaan Per 31 Desember 2022
Lampiran 5.56	Rincian Saldo Akhir Persediaan Per OPD Jenis Persediaan per 31 Desember 2022
Lampiran 5.57	Rincian Mutasi Aset Tetap Per Jenis Aset Per 31 Desember 2022
Lampiran 5.58	Saldo Extra Comptable per OPD Per 31 Desember 2022
Lampiran 5.59	Mutasi Penambahan dan Pengurangan Aset Tanah Per OPD Per 31 Desember 2022
Lampiran 5.60	Rekapitulasi Tanah Yang Memiliki Bukti Kepemilikan dan Tidak Memiliki



	Bukti Kepemilikan Tahun 2022
Lampiran 5.61	Daftar Ruas Jalan Dan Irigasi Yang Sudah Dihitung Tanah Di Bawah Jalan Dan Tanah Di Bawah Irigasi
Lampiran 5.62	Daftar Hibah Tanah Dari Pihak Ketiga Per 31 Desember 2022
Lampiran 5.63	Mutasi Penambahan dan Pengurangan Aset Peralatan dan Mesin per Rincian per 31 Desember 2022
Lampiran 5.64	Mutasi Penambahan dan Pengurangan Aset Peralatan dan Mesin per OPD Per 31 Desember 2022
Lampiran 5.65	Daftar Aset Kendaraan Bermotor yang Digunakan/Dipinjam Pakai oleh Instansi Vertikal Per 31 Desember 2022
Lampiran 5.66	Daftar Hibah Dari Pihak Ketiga Per 31 Desember 2022
Lampiran 5.67	Mutasi Penambahan dan Pengurangan Aset Gedung dan Bangunan per Rincian Per 31 Desember 2022
Lampiran 5.68	Mutasi Penambahan dan Pengurangan Aset Gedung dan Bangunan per OPD Per 31 Desember 2022
Lampiran 5.69	Daftar Hibah Gedung Dan Bangunan Dari Pihak Ketiga Per 31 Desember 2022
Lampiran 5.70	Mutasi Penambahan dan Pengurangan Aset Jalan, Irigasi dan Jaringan per Rincian Per 31 Desember 2022
Lampiran 5.71	Mutasi Penambahan dan Pengurangan Aset Jalan, Irigasi dan Jaringan Per OPD Per 31 Desember 2022
Lampiran 5.72	Daftar Ruas Jalan Yang Belum Dihitung Nilai Tanah Di Bawah Jalan Per 31 Desember 2022
Lampiran 5.73	Daftar Ruas Jalan Yang Belum Dikoreksi Per 31 Desember 2022
Lampiran 5.74	Mutasi Penambahan dan Pengurangan Aset Tetap Lainnya per Rincian Per 31 Desember 2022
Lampiran 5.75	Mutasi Penambahan dan Pengurangan Aset Aset Tetap Lainnya per OPD Per 31 Desember 2022
Lampiran 5.76	Mutasi Penambahan dan Pengurangan Konstruksi Dalam Pengerjaan per SKPD Tahun 2022
Lampiran 5.77	Rincian Konstruksi Dalam Pengerjaan (KIB F) per SKPD Tahun 2022
Lampiran 5.78	Daftar Akumulasi Penyusutan Per Jenis Aset Tetap Tahun 2022
Lampiran 5.79	Daftar Akumulasi Penyusutan Per OPD Tahun 2022



Lampiran 5.79a	Rincian Akumulasi Penyusutan Per OPD Tahun 2022
Lampiran 5.80	Mutasi Aset Tak Berwujud dan Amortisasi per OPD Tahun 2022
Lampiran 5.81	Rincian Penyaluran DBH Secara Non Tunai Melalui TDF Pada Tahun 2022
Lampiran 5.82	Mutasi Aset Lain-Lain Dan Rincian Saldo Akhir Aset Lain-Lain Per 31 Desember 2022
Lampiran 5.83	Daftar Akumulasi Penyusutan Aset Lainnya - Aset Lain-lain Per OPD Tahun 2022
Lampiran 5.84	Mutasi Aset Lain-Lain Dan Rincian Saldo Akhir Aset Lain-Lain Per OPD 31 Desember 2022
Lampiran 5.85	Rekap Pendapatan Diterima Dimuka Per 31 Desember 2022
Lampiran 5.86	Rincian Utang Beban Barang dan Jasa (Rutin)
Lampiran 5.87	Rincian Utang Persediaan
Lampiran 5.88	Rincian Utang Jasa Lainnya
Lampiran 5.89	Rincian Utang Pemeliharaan
Lampiran 5.90	Rincian Utang Jangka pendek lainnya
Lampiran 5.91	Rincian Beban Pegawai Per OPD
Lampiran 5.92	Rincian Beban Barang dan Jasa Per OPD
Lampiran 5.93	Rincian Beban Hibah
Lampiran 5.94	Rincian Beban Bantuan Sosial
Lampiran 5.95	Beban Penyusutan dan Amortisasi Per OPD
Lampiran 5.96a	Rincian Beban Penyisihan Piutang
Lampiran 5.96b	Rincian Beban Penyisihan Piutang
Lampiran 5.97	Rincian Beban Lain lain Per OPD



BUPATI BULUKUMBA

PERNYATAAN TANGGUNG JAWAB

Laporan Keuangan Pemerintah Kabupaten Bulukumba yang terdiri dari (a) Laporan Realisasi Anggaran (LRA); (b) Laporan Perubahan Saldo Anggaran Lebih (LP SAL); (c) Neraca; (d) Laporan Operasional (LO); (e) Laporan Arus Kas (LAK); (f) Laporan Perubahan Ekuitas (LPE); (g) Catatan atas Laporan Keuangan (CaLK) Tahun Anggaran 2022 sebagaimana terlampir adalah tanggung jawab kami.

Laporan Keuangan tersebut telah disusun berdasarkan sistem pengendalian intern yang memadai, dan isinya telah menyajikan informasi pelaksanaan anggaran, arus kas, posisi keuangan, perubahan saldo anggaran lebih, operasional, serta perubahan ekuitas dan catatan atas laporan keuangan secara layak sesuai dengan standar akuntansi pemerintahan.

Bulukumba, 19 Mei 2023

BUPATI BULUKUMBA



MUCHTAR ALI YUSUF



BUPATI BULUKUMBA

Nomor :
Lampiran : -
Perihal : Surat Representasi Manajemen

Kepada
Yth. Kepala BPK-RI
Perwakilan Propinsi
Sulawesi Selatan

Kami memberikan surat representasi ini sehubungan dengan pemeriksaan Badan Pemeriksa Keuangan Republik Indonesia (BPK RI) atas Laporan Keuangan Pemerintah Daerah Kabupaten Bulukumba Tahun Anggaran 2022, yang terdiri dari Laporan Realisasi Anggaran untuk tahun yang berakhir tanggal 31 Desember 2022, Neraca per 31 Desember 2022, Laporan Arus Kas, Laporan Operasional, Laporan Perubahan Ekuitas, Laporan Perubahan Saldo Anggaran Lebih dan Catatan atas Laporan

Keuangan. Kami menegaskan bahwa kami bertanggungjawab atas penyusunan dan penyajian laporan keuangan tersebut sesuai dengan Standar Akuntansi Pemerintahan (SAP). Representasi surat ini diberikan terbatas pada hal-hal yang material. Sesuatu dipandang material, tanpa melihat besarnya, namun juga menyangkut salah saji informasi akuntansi yang mempengaruhi pertimbangan wajar pengguna laporan keuangan, yang mengandalkan kepercayaan pada informasi laporan keuangan dimaksud.

Kami menegaskan bahwa berdasarkan keyakinan dan pengetahuan kami yang terbaik, representasi berikut ini telah kami buat kepada Tim BPK RI selama pemeriksaan:

1. Laporan keuangan yang disebut di atas telah kami sajikan sesuai dengan SAP.
2. Kami telah menyediakan semua data material dan informasi yang diperlukan kepada Tim BPK-RI.
3. Semua transaksi yang material sudah dicatat dan dilaporkan dalam laporan keuangan.
4. Semua rekening atas nama pejabat terkait dengan jabatannya dalam pemerintahan sudah dicatat atau diungkapkan dalam laporan keuangan.
5. Pemerintah Kabupaten Bulukumba memiliki hak penuh atas aset yang dimiliki, dan tidak terdapat gadai atau penjaminan atas aset tersebut.
6. Sampai dengan saat ini kami tidak mengetahui adanya tindakan pelanggaran terhadap hukum dan peraturan yang dampaknya perlu diungkapkan dalam laporan keuangan.
7. Semua kewajiban material sudah dicatat atau diungkapkan dalam laporan keuangan.
8. Tidak terdapat tagihan yang belum dinyatakan dan harus dinyatakan tetapi belum diungkapkan.

9. Pemerintah Kabupaten Bulukumba telah mematuhi semua aspek perjanjian kontrak yang akan mempunyai dampak material terhadap laporan keuangan jika terjadi pelanggaran.
10. Tidak terdapat peristiwa atau transaksi material yang terjadi setelah tanggal 31 Desember 2022 yang belum dicatat dan diungkapkan dalam catatan laporan keuangan.
11. Tidak terdapat kecurangan material (kesalahan disengaja penghilangan jumlah atau pengungkapan dalam laporan keuangan dan penyalahgunaan aset yang dapat berdampak material terhadap laporan keuangan) dan kecurangan lain yang melibatkan pimpinan atau pegawai yang memiliki peran penting dalam pengendalian intern.
12. Kami bertanggungjawab untuk menyelenggarakan dan memelihara system pengendalian intern.
13. Kami telah menilai efektifitas sistem pengendalian intern dalam hal:
 - a. Keandalan pelaporan keuangan: transaksi-transaksi telah dicatat, diproses, dan diringkas secara memadai untuk memungkinkan penyusunan laporan keuangan sesuai dengan prinsip akuntansi yang berlaku umum, dan aset telah dilindungi dari kehilangan yang disebabkan oleh pengambilalihan, penggunaan atau pelepasan hak yang tidak sah.
 - b. Ketaatan pada peraturan yang berlaku: transaksi-transaksi dilaksanakan sesuai dengan peraturan perundangan yang berdampak langsung dan material terhadap laporan keuangan.
14. Kami telah menyampaikan semua kelemahan signifikan yang ada pada perancangan dan pelaksanaan pengendalian intern yang dapat berdampak negatif terhadap kemampuan Pemerintah Kabupaten Bulukumba dalam mencapai tujuan pengendalian intern dan mengindikasikan kelemahan- kelemahan yang material.
15. Kami bertanggungjawab atas penyelenggaraan sistem pengelolaan keuangan sesuai dengan ketentuan perundang-undangan tentang keuangan negara dan SAP.
16. Kami telah mengidentifikasi dan mengungkapkan semua peraturan dan undang-undang yang berdampak langsung dan material terhadap penentuan jumlah dalam laporan keuangan.
17. Kami telah menyampaikan semua kejadian ketidakpatuhan terhadap peraturan dan perundang-undangan yang berlaku.

Demikian surat representasi ini dibuat sebagai penjelasan atas hasil pemeriksaan BPK RI atas Laporan Keuangan.

Bulukumba, 19 Mei 2023





PEMERINTAH KABUPATEN BULUKUMBA
LAPORAN REALISASI ANGGARAN PENDAPATAN DAN BELANJA DAERAH
UNTUK TAHUN YANG BERAKHIR SAMPAI DENGAN 31 DESEMBER 2022 DAN 2021

(dalam rupiah)

NO	URAIAN	REF	ANGGARAN 2022	REALISASI 2022	REALISASI 2021
1	PENDAPATAN	5.1.1.1			
2	PENDAPATAN ASLI DAERAH	5.1.1.1.1			
3	Pendapatan Pajak Daerah	5.1.1.1.1.1	69,003,059,483.00	38,584,791,930.90	37,864,015,321.70
4	Pendapatan Retribusi Daerah	5.1.1.1.1.2	24,864,995,596.00	17,634,455,280.00	16,578,048,350.00
5	Pendapatan Hasil Pengelolaan Kekayaan Daerah Yang Dipisahkan	5.1.1.1.1.3	5,000,000,000.00	3,732,616,722.00	4,544,098,364.00
6	Lain-lain Pendapatan Asli Daerah yang Sah	5.1.1.1.1.4	129,400,000,000.00	109,468,118,197.82	94,250,049,418.22
7	Jumlah Pendapatan Asli Daerah (PAD)		228,268,055,079.00	169,419,982,130.72	153,236,211,453.92
8	PENDAPATAN TRANSFER	5.1.1.1.2			
9	PENDAPATAN TRANSFER PEMERINTAH PUSAT-DANA PERIMBANGAN	5.1.1.1.2.1			
10	Dana Bagi Hasil	5.1.1.1.2.1.1	18,978,637,000.00	27,758,068,867.00	22,699,643,147.00
11	Dana Alokasi Umum	5.1.1.1.2.1.2	659,907,896,000.00	657,103,159,788.00	659,817,036,000.00
12	Dana Alokasi Khusus - Fisik	5.1.1.1.2.1.3	139,683,842,000.00	129,139,727,511.00	126,747,380,226.00
13	Dana Alokasi Khusus - Non Fisik	5.1.1.1.2.1.4	211,354,463,000.00	180,567,685,456.00	149,337,435,100.00
14	Jumlah Pendapatan Transfer Pemerintah Pusat Dana Perimbangan		1,029,924,838,000.00	994,568,641,622.00	958,601,494,473.00
15	PENDAPATAN TRANSFER PEMERINTAH PUSAT-LAINNYA	5.1.1.1.2.2			
16	Dana Insentif Daerah (DID)	5.1.1.1.2.2.1	10,457,015,000.00	10,457,015,000.00	18,489,310,000.00
17	Dana Desa	5.1.1.1.2.2.2	103,308,610,000.00	103,308,610,000.00	108,232,610,800.00
18	Jumlah Pendapatan Transfer Pemerintah Pusat Lainnya		113,765,625,000.00	113,765,625,000.00	126,721,920,800.00
19	PENDAPATAN TRANSFER ANTAR DAERAH	5.1.1.1.2.3			
20	Pendapatan Bagi Hasil	5.1.1.1.2.3.1	58,453,542,330.00	72,919,965,302.00	52,882,286,940.00
21	Bantuan Keuangan	5.1.1.1.2.3.2	33,917,452,480.00	25,195,664,013.62	7,096,385,000.00
22	Jumlah Pendapatan Transfer Pemerintah Provinsi		92,370,994,810.00	98,115,629,315.62	59,978,671,940.00
23	Total Pendapatan Transfer		1,236,061,457,810.00	1,206,449,895,937.62	1,145,302,087,213.00
24	LAIN-LAIN PENDAPATAN YANG SAH	5.1.1.1.3	0.00	0.00	
25	Pendapatan Hibah	5.1.1.1.3.1	0.00	0.00	13,630,000,000.00
26	Pendapatan Lainnya	5.1.1.1.3.2	0.00	0.00	57,200,036,497.00
27	Jumlah Lain-Lain Pendapatan Yang Sah		0.00	0.00	70,830,036,497.00
28	JUMLAH PENDAPATAN		1,464,329,512,889.00	1,375,869,878,068.34	1,369,368,335,163.92
29	BELANJA	5.1.1.2			
30	BELANJA OPERASI	5.1.1.2.1			
31	Belanja Pegawai	5.1.1.2.1.1	630,731,932,309.00	590,003,633,511.00	630,626,096,501.67
32	Belanja Barang dan Jasa	5.1.1.2.1.2	356,320,738,748.00	302,352,451,730.88	292,955,107,437.82
33	Belanja Bunga	5.1.1.2.1.3	138,750,000.00	0.00	0.00
34	Belanja Hibah	5.1.1.2.1.4	17,052,718,857.00	15,176,910,938.00	16,296,969,000.00
35	Belanja Bantuan Sosial	5.1.1.2.1.5	4,700,042,500.00	3,674,262,320.00	2,314,191,414.00
36	Jumlah Belanja Operasi		1,008,944,182,414.00	911,207,258,499.88	942,192,364,353.49
37	BELANJA MODAL	5.1.1.2.2			
38	Belanja Tanah	5.1.1.2.2.1	5,000,000,843.00	3,557,175,720.00	4,051,802,748.00
39	Belanja Peralatan dan Mesin	5.1.1.2.2.2	38,834,600,644.00	30,855,480,239.00	61,573,786,655.00
40	Belanja Bangunan dan Gedung	5.1.1.2.2.3	159,718,070,874.00	66,510,041,402.80	56,683,517,090.00
41	Belanja Jalan, Irigasi dan Jaringan	5.1.1.2.2.4	170,754,155,054.00	148,633,846,899.00	100,957,754,789.00
42	Belanja Aset Tetap Lainnya	5.1.1.2.2.5	3,624,107,400.00	3,615,382,400.00	4,926,387,480.00
43	Belanja Aset Lainnya	5.1.1.2.2.6	3,761,000,000.00	1,881,323,750.82	
44	Jumlah Belanja Modal		381,691,934,815.00	255,053,250,411.62	228,193,248,762.00
45	BELANJA TAK TERDUGA	5.1.1.2.3			
46	Belanja Tak Terduga	5.1.1.2.3	10,631,393,294.00	1,798,855,700.00	137,758,263.00
47	Jumlah Belanja Tak Terduga		10,631,393,294.00	1,798,855,700.00	137,758,263.00
48	JUMLAH BELANJA		1,401,267,510,523.00	1,168,059,364,611.50	1,170,523,371,378.49

NO	URAIAN	REF	ANGGARAN 2022	REALISASI 2022	REALISASI 2021
49	TRANSFER	5.1.1.3			
50	TRANSFER BAGI HASIL PENDAPATAN	5.1.1.3.1			
51	Bagi Hasil Pajak	5.1.1.3.1.1	5,946,516,825.00	5,107,437,623.00	3,876,171,460.00
52	Bagi Hasil Retribusi	5.1.1.3.1.2	3,011,314,722.00	1,727,133,229.00	4,363,506,839.00
53	Bagi Hasil Pendapatan Lainnya	5.1.1.3.1.3	171,197,263,300.00	171,197,231,561.00	176,748,853,900.00
59	JUMLAH TRANSFER		180,155,094,847.00	178,031,802,413.00	184,988,532,199.00
60	SURFLUS / (DEFISIT)		(117,093,092,481.00)	29,778,711,043.84	13,856,431,586.43
61	PEMBIAYAAN	5.1.1.4			
62	PENERIMAAN PEMBIAYAAN	5.1.1.4.1			
63	Penggunaan Sisa Lebih Perhitungan Anggaran (SiLPA)	5.1.1.4.1.1	42,093,092,481.00	59,392,217,227.39	45,535,785,640.96
64	Penerimaan Pinjaman Daerah	5.1.1.4.1.2	75,000,000,000.00	0.00	0.00
65	Jumlah Penerimaan Pembiayaan		117,093,092,481.00	59,392,217,227.39	45,535,785,640.96
66	PENGELUARAN PEMBIAYAAN	5.1.1.4.2			
67	Penyertaan Modal/Investasi Pemerintah Daerah		0.00	0.00	0.00
68	Pembayaran Pokok Pinjaman Dalam Negeri		0.00	0.00	0.00
69	Jumlah Pengeluaran Pembiayaan		0.00	0.00	0.00
70	PEMBIAYAAN NETTO		117,093,092,481.00	59,392,217,227.39	45,535,785,640.96
71	SISA LEBIH/KURANG PEMBIAYAAN TAHUN BERKENAAN	5.1.1.5	0.00	89,170,928,271.23	59,392,217,227.39





PEMERINTAH KABUPATEN BULUKUMBA
LAPORAN PERUBAHAN SALDO ANGGARAN LEBIH
UNTUK PERIODE YANG BERAKHIR SAMPAI DENGAN 31 DESEMBER 2022 DAN 2021

(dalam rupiah)

NO	URAIAN	REF	2022	2021
1	Saldo Anggaran Lebih Awal	5.1.2.1	59,392,217,227.39	54,762,010,490.96
2	Penggunaan SAL sebagai Penerimaan Pembiayaan Tahun Berjalan	5.1.2.2	59,392,217,227.39	45,535,785,640.96
3	Sub Total (1 - 2)		-	9,226,224,850.00
4	Sisa Lebih/Kurang Pembiayaan Anggaran (SILPA/SIKPA)	5.1.2.3	89,170,928,271.23	59,392,217,227.39
5	Sub Total (3 + 4)		89,170,928,271.23	68,618,442,077.39
6	Koreksi Kesalahan Pembukuan Tahun Sebelumnya	5.1.2.4	-	-
7	Koreksi SILPA	5.1.2.5	-	(9,226,224,850.00)
8	Saldo Anggaran Lebih Akhir (5 + 6 + 7)	5.1.2.6	89,170,928,271.23	59,392,217,227.39

Catatan Atas Laporan Keuangan merupakan bagian yang tidak terpisahkan dari laporan keuangan ini

Bulukumba, 19 Mei 2023
BUPATI BULUKUMBA

MICHTAR ALI YUSUF



**PEMERINTAH KABUPATEN BULUKUMBA
NERACA KOMPARATIF
PER 31 DESEMBER 2022 DAN 2021**

(dalam rupiah)

NO	URAIAN	Ref	2022	2021
1	ASET	5.1.3.1		
2	ASET LANCAR	5.1.3.1.1		
3	Kas di Kas Daerah	5.1.3.1.1.1	86,253,727,235.91	57,280,601,773.22
4	Kas di Bendahara Penerimaan	5.1.3.1.1.2	78,389,000.00	55,919,661.00
5	Kas di Bendahara Pengeluaran	5.1.3.1.1.3	300,000.00	163,574,700.00
6	Kas di Bendahara Dana Kapitasi JKN	5.1.3.1.1.4	1,952,628.00	506,144.00
7	Kas di Bendahara BLUD	5.1.3.1.1.5	2,450,289,108.32	984,366,921.17
8	Kas Dana BOS	5.1.3.1.1.6	386,270,299.00	907,248,028.00
9	Kas Lainnya - Utang PFK	5.1.3.1.1.7	0.00	28,502,159.89
10	Kas Lainnya - BOS		0.00	-
11	Kas Lainnya di Bendahara Pengeluaran		0.00	0.00
12	Piutang Pajak	5.1.3.1.1.8	29,838,345,951.98	27,117,792,204.78
13	Piutang Retribusi	5.1.3.1.1.9	630,273,319.00	566,523,319.00
14	Piutang Lain-lain PAD Yang Sah	5.1.3.1.1.10	7,240,401,254.81	23,240,296,130.54
15	Piutang Transfer Pemerintah Daerah Lainnya	5.1.3.1.1.11	22,236,796,157.00	23,461,877,953.00
16	Bagian Lancar Tagihan Jangka Panjang	5.1.3.1.1.12	4,544,409,329.50	4,544,409,329.50
17	Uang Muka	5.1.3.1.1.13	450,000,000.00	0.00
18	Penyisihan Piutang	5.1.3.1.1.14	(22,219,664,249.53)	(20,101,720,919.76)
19	Beban Dibayar Dimuka	5.1.3.1.1.15	55,250,000.00	
20	Persediaan	5.1.3.1.1.16	16,363,137,766.04	23,476,087,290.15
21	JUMLAH ASET LANCAR		148,309,877,800.03	141,725,984,694.49
22	INVESTASI JANGKA PANJANG	5.1.3.1.2		
23	Investasi Jangka Panjang Non Permanen		0.00	0.00
24	Investasi Non Permanen Lainnya		0.00	0.00
25	JUMLAH Investasi Jangka Panjang Non Permanen		0.00	0.00
26	Penyisihan Dana Bergulir tidak dapat ditagih		0.00	0.00
27	Penyisihan Dana Bergulir tidak dapat ditagih		0.00	0.00
28	JUMLAH Penyisihan Dana Bergulir tidak dapat ditagih		0.00	0.00
29	Investasi Jangka Panjang Permanen		0.00	0.00
30	Penyertaan Modal Pemerintah Daerah	5.1.3.1.2.1	44,348,356,870.63	47,546,041,360.91
31	JUMLAH Investasi Jangka Panjang Permanen		44,348,356,870.63	47,546,041,360.91
32	JUMLAH INVESTASI JANGKA PANJANG		44,348,356,870.63	47,546,041,360.91
33	ASET TETAP	5.1.3.1.3		
34	Tanah	5.1.3.1.3.1	545,586,837,516.00	540,940,391,258.00
35	Peralatan dan Mesin	5.1.3.1.3.2	668,024,099,419.00	643,204,280,032.00
36	Gedung dan Bangunan	5.1.3.1.3.3	1,262,619,583,502.00	1,223,176,642,359.00
37	Jalan, Irigasi, dan Jaringan	5.1.3.1.3.4	2,402,750,517,500.07	2,270,417,005,685.07
38	Aset Tetap Lainnya	5.1.3.1.3.5	14,785,810,415.00	12,780,221,515.00
39	Konstruksi Dalam Pengerjaan	5.1.3.1.3.6	90,285,366,782.46	37,759,988,402.00
40	Akumulasi Penyusutan	5.1.3.1.3.7	(2,533,158,390,294.00)	(2,288,104,260,733.00)
41	JUMLAH ASET TETAP		2,450,893,824,840.53	2,440,174,268,518.07
42	DANA CADANGAN			
43	Dana Cadangan		0.00	0.00
44	JUMLAH DANA CADANGAN		0.00	0.00
45	ASET LAINNYA	5.1.3.1.4		
46	Tuntutan Ganti Kerugian Daerah	5.1.3.1.4.1	7,205,427,045.00	7,205,427,045.00

NO	URAIAN	Ref	2022	2021
47	Kemitraan dengan Pihak Ketiga	5.1.3.1.4.2	0.00	375,000,000.00
48	Aset Tidak Berwujud	5.1.3.1.4.3	5,513,790,960.63	2,799,415,031.00
49	Aset Lain-lain	5.1.3.1.4.4	25,807,484,827.00	40,532,717,216.00
50	Akumulasi Penyusutan Aset Lainnya		(20,031,936,960.00)	0.00
51	Amortisasi Aset Tak Berwujud		(2,161,418,128.83)	(1,713,990,280.67)
52	JUMLAH ASET LAINNYA		16,333,347,743.80	49,198,569,011.33
53	JUMLAH ASET (19 + 30 + 39 + 48)		2,659,885,407,254.99	2,678,644,863,584.80
54	KEWAJIBAN	5.1.3.2		
55	KEWAJIBAN JANGKA PENDEK	5.1.3.2.1	0.00	0.00
56	Utang Perhitungan Pihak Ketiga (PFK)	5.1.3.2.1.1	0.00	28,502,159.89
57	Bagian Lancar Utang Jangka Panjang	5.1.3.2.1.2	0.00	0.00
58	Pendapatan Diterima Dimuka	5.1.3.2.1.3	93,298,893.34	0.00
59	Utang Belanja	5.1.3.2.1.4	18,393,737,043.85	24,396,168,608.89
60	Utang Jangka Pendek Lainnya	5.1.3.2.1.5	9,662,161,402.47	9,498,038,901.00
61	JUMLAH KEWAJIBAN JANGKA PENDEK		28,149,197,339.66	33,922,709,669.78
62	KEWAJIBAN JANGKA PANJANG	5.1.3.2.2		
63	Utang Dalam Negeri		0.00	0.00
64	Utang Dalam Negeri - Non Perbankan		0.00	0.00
65	JUMLAH KEWAJIBAN JANGKA PANJANG		0.00	0.00
66	JUMLAH KEWAJIBAN (57 + 61)		28,149,197,339.66	33,922,709,669.78
67	EKUITAS			
68	EKUITAS	5.1.3.3	2,631,736,209,915.33	2,644,722,153,915.02
69	JUMLAH KEWAJIBAN DAN EKUITAS (62 + 64)		2,659,885,407,254.99	2,678,644,863,584.80

Catatan Atas Laporan Keuangan merupakan bagian yang tidak terpisahkan dari laporan **Keuangan ini**





PEMERINTAH KABUPATEN BULUKUMBA
LAPORAN OPERASIONAL
UNTUK TAHUN YANG BERAKHIR SAMPAI DENGAN 31 DESEMBER 2022 DAN 2021

(dalam rupiah)

NO	URAIAN	REF	SALDO 2022	SALDO 2021	KENAIKAN/ (PENURUNAN)	(%)
1	KEGIATAN OPERASIONAL PENDAPATAN					
2	PENDAPATAN ASLI DAERAH (PAD)	5.1.4.1.1				
3	Pendapatan Pajak Daerah	5.1.4.1.1.1	41,305,345,678.10	39,572,563,939.70	1,732,781,738.40	4.38
4	Pendapatan Retribusi Daerah	5.1.4.1.1.2	17,591,938,613.33	16,568,724,350.00	1,023,214,263.33	6.18
5	Pendapatan Hasil Pengelolaan Kekayaan Daerah yang Dipisahkan		3,732,616,722.00	4,544,098,364.00	(811,481,642.00)	(17.86)
6	Lain-lain PAD Yang Sah	5.1.4.1.1.3				
7	Jumlah Pendapatan Asli Daerah (PAD)	5.1.4.1.1.4	93,423,153,095.42	105,060,940,184.16	(11,637,787,088.74)	(11.08)
8	PENDAPATAN TRANSFER	5.1.4.1.2	156,053,054,108.85	165,746,326,837.86	(9,693,272,729.01)	(5.85)
9	PENDAPATAN TRANSFER PEMERINTAH PUSAT-DANA PERIMBANGAN	5.1.4.1.2.1				
10	Bagi Hasil Pajak	5.1.4.1.2.1.1	30,397,896,078.00	22,699,643,147.00	7,698,252,931.00	33.91
12	Dana Alokasi Umum (DAU)	5.1.4.1.2.1.2	657,103,159,788.00	659,817,036,000.00	(2,713,876,212.00)	(0.41)
13	Dana Alokasi Khusus (DAK) - Fisik	5.1.4.1.2.1.3	129,139,727,511.00	126,747,380,226.00	2,392,347,285.00	1.89
	Dana Alokasi Khusus (DAK) - Non Fisik	5.1.4.1.2.1.4	180,567,685,456.00	149,337,435,100.00	31,230,250,356.00	20.91
14	Jumlah Pendapatan Transfer Pemerintah Pusat Dana Perimbangan		997,208,468,833.00	958,601,494,473.00	38,606,974,360.00	4.03
15	PENDAPATAN TRANSFER PEMERINTAH PUSAT LAINNYA	5.1.4.1.2.2	-			
	Dana Insentif Daerah (DID)	5.1.4.1.2.2.1	10,457,015,000.00	18,489,310,000.00	(8,032,295,000.00)	(43.44)
16	Dana Desa	5.1.4.1.2.2.2	103,308,610,000.00	108,232,610,800.00	(4,924,000,800.00)	(4.55)
17	Jumlah Pendapatan Transfer Pemerintah Pusat lainnya		113,765,625,000.00	126,721,920,800.00	(12,956,295,800.00)	(10.22)
18	PENDAPATAN TRANSFER ANTAR DAERAH	5.1.4.1.2.3	-			
19	Pendapatan Bagi Hasil	5.1.4.1.2.3.1	71,694,883,506.00	62,245,540,323.00	9,449,343,183.00	15.18
20	Pendapatan Bagi hasil Lainnya	5.1.4.1.2.3.2	25,195,664,013.62	7,096,385,000.00	18,099,279,013.62	255.05
21	Jumlah Pendapatan Transfer Antar Daerah		96,890,547,519.62	69,341,925,323.00	27,548,622,196.62	39.73
22	Jumlah Pendapatan Transfer		1,207,864,641,352.62	1,154,665,340,596.00	53,199,300,756.62	4.61
23	LAIN-LAIN PENDAPATAN DAERAH YANG SAH					
24	Pendapatan Hibah	5.1.4.1.3.1	22,377,811,410.44	112,515,181,838.00	(90,137,370,427.56)	(80.11)
25	Pendapatan Lainnya	5.1.4.1.3.2	0.00	57,200,036,497.00	(57,200,036,497.00)	(100.00)
26	Jumlah Lain-lain Pendapatan Daerah yang Sah		22,377,811,410.44	169,715,218,335.00	(147,337,406,924.56)	(86.81)
27	JUMLAH PENDAPATAN		1,386,295,506,871.91	1,490,126,885,768.86	(103,831,378,896.95)	(6.97)
28						
29	BEBAN	5.1.4.2	-			
30	BEBAN OPERASI	5.1.4.2.1				
31	Beban Pegawai	5.1.4.2.1.1	578,241,714,542.00	606,903,515,377.67	(28,661,800,835.67)	(4.72)
32	Beban Barang dan Jasa	5.1.4.2.1.2	324,382,908,388.95	317,455,303,088.60	6,927,605,300.35	2.18
33	Beban Bunga		0.00	0.00	0.00	0.00
34	Beban Subsidi		0.00	0.00	0.00	0.00
35	Beban Hibah	5.1.4.2.1.3	15,202,523,109.00	17,070,234,657.00	(1,867,711,548.00)	(10.94)
36	Beban Bantuan Sosial	5.1.4.2.1.4	3,674,262,320.00	2,314,191,414.00	1,360,070,906.00	58.77
37	Jumlah Beban Operasi		921,501,408,359.95	943,743,244,537.27	(22,241,836,177.32)	(2.36)
38	BEBAN PENYUSUTAN DAN AMORTISASI	5.1.4.2.2				
39	Beban Penyusutan Peralatan dan Mesin	5.1.4.2.2.1	63,588,090,366.00	135,173,674,333.00	(71,585,583,967.00)	(52.96)
40	Beban Penyusutan Gedung dan Bangunan	5.1.4.2.2.2	42,068,773,036.00	41,001,423,671.00	1,067,349,365.00	2.60
41	Beban Penyusutan Jalan, irigasi dan Jaringan	5.1.4.2.2.3	147,528,803,293.00	119,918,840,433.00	27,609,962,860.00	23.02
42	Beban Penyusutan Aset Tetap Lainnya				-	
43	Beban Penyusutan Aset Lainnya				-	
44	Beban Amortisasi Aset Tak Berwujud	5.1.4.2.2.4	447,427,848.16	415,202,794.02	32,225,054.14	7.76
45	Jumlah Beban Penyusutan dan Amortisasi		253,633,094,543.16	296,509,141,231.02	(42,876,046,687.86)	(14.46)
46	BEBAN PENYISIHAN	5.1.4.2.3				
47	Beban Penyisihan Piutang Pajak	5.1.4.2.3.1	2,748,095,660.42	2,589,716,920.77	158,378,739.65	6.12

NO	URAIAN	REF	SALDO 2022	SALDO 2021	KENAIKAN/ (PENURUNAN)	(%)
48	Beban Penyisihan Piutang Retribusi	5.1.4.2.3.2	33,288,889.50	7,818,216.00	25,470,673.50	325.79
49	Beban Penyisihan Piutang Lain-lain PAD yang Sah	5.1.4.2.3.3	90,299,377.66	127,368,579.72	(37,069,202.06)	(29.10)
50	Beban Penyisihan Piutang Transfer	5.1.4.2.3.4	-	117,309,389.77	(117,309,389.77)	(100.00)
51	Beban Penyisihan Piutang Lainnya	5.1.4.2.3.5	70,039,000.00	83,522,000.00	(13,483,000.00)	(16.14)
52	Jumlah Beban Penyisihan		2,941,722,927.58	2,925,735,106.26	15,987,821.32	0.55
53	BEBAN LAIN-LAIN	5.1.4.2.4			-	
54	Beban lain-lain		6,791,143,054.28	6,968,250,843.46	(177,107,789.18)	(2.54)
55	Jumlah Beban Lain-lain		6,791,143,054.28	6,968,250,843.46	(177,107,789.18)	(2.54)
56	BEBAN TRANSFER	5.1.4.2.5				
57	Beban Bagi Hasil	5.1.4.2.5.1	2,870,431,459.04	4,996,671,663.64	(2,126,240,204.60)	(42.55)
58	Beban Bantuan Keuangan	5.1.4.2.5.2	173,824,217,954.00	176,748,853,900.00	(2,924,635,946.00)	(1.65)
59	Jumlah Beban Transfer		176,694,649,413.04	181,745,525,563.64	(5,050,876,150.60)	(2.78)
60	BEBAN TAK TERDUGA				-	
61	Beban Tak Terduga	5.1.4.2.6	1,798,855,700.00	35,991,000.00	1,762,864,700.00	4,898.07
62	Jumlah Beban Tak Terduga		1,798,855,700.00	35,991,000.00	1,762,864,700.00	4,898.07
63	JUMLAH BEBAN		1,363,360,873,998.01	1,431,927,888,281.65	(68,567,014,283.64)	(4.79)
64	SURPLUS/DEFISIT DARI OPERASI	5.1.4.3	22,934,632,873.90	58,198,997,487.21	(35,264,364,613.31)	(60.59)
65						
66	SURPLUS/DEFISIT DARI KEGIATAN NON OPERASIONAL	5.1.4.4				
67	SURPLUS NON OPERASIONAL					
68	Surplus Penjualan/Pertukaran/Pelepasan Aset Non Lancar		0.00	0.00	0.00	0.00
69	Surplus Penyelesaian Kewajiban Jangka Panjang		0.00	0.00	0.00	0.00
70	Surplus dari Kegiatan Non Operasional Lainnya		0.00	0.00	0.00	0.00
71	Jumlah Surplus Non Operasional		0.00	0.00	0.00	0.00
72	DEFISIT NON OPERASIONAL	5.1.4.4.1				
73	Defisit Penjualan/Pertukaran/Pelepasan Aset Non Lancar		0.00	0.00	0.00	0.00
74	Defisit Penyelesaian Kewajiban Jangka Panjang	5.1.4.4.1.1	31,161,565,839.00	5,047,616,657.00	26,113,949,182.00	517.35
75	Defisit dari Kegiatan Non Operasional Lainnya		0.00	0.00	0.00	0.00
76	Jumlah Defisit Non Operasional		31,161,565,839.00	5,047,616,657.00	26,113,949,182.00	517.35
77	JUMLAH SURPLUS/DEFISIT DARI KEGIATAN NON OPERASIONAL	5.1.4.4	(31,161,565,839.00)	(5,047,616,657.00)	(26,113,949,182.00)	517.35
78	SURPLUS/DEFISIT SEBELUM POS LUAR BIASA		(8,226,932,965.10)	53,151,380,830.21	(61,378,313,795.31)	(115.48)
79	POS LUAR BIASA	5.1.4.5				
80	Pendapatan Luar Biasa		0.00	0.00	0.00	0.00
81	Beban Luar Biasa		0.00	0.00	0.00	0.00
82	JUMLAH POS LUAR BIASA		0.00	0.00	0.00	0.00
83						
84	SURPLUS/DEFISIT-LO	5.1.4.6	(8,226,932,965.10)	53,151,380,830.21	(61,378,313,795.31)	(115.48)

Catatan Atas Laporan Keuangan merupakan bagian yang tidak terpisahkan dari laporan keuangan





PEMERINTAH KABUPATEN BULUKUMBA
LAPORAN ARUS KAS
UNTUK TAHUN YANG BERAKHIR SAMPAI DENGAN 31 DESEMBER 2022 DAN 2021

(dalam rupiah)

NO	URAIAN	REF	2022	2021
1	Arus Kas dari Aktivitas Operasi	5.1.5.1		
2	Arus Masuk Kas	5.1.5.1.1		
3	Penerimaan Pajak Daerah		38,584,791,930.90	37,864,015,321.70
4	Penerimaan Retribusi Daerah		17,634,455,280.00	16,578,048,350.00
5	Penerimaan Hasil Pengelolaan Kekayaan Daerah yang Dipisahkan		3,732,616,722.00	4,544,098,364.00
6	Penerimaan Lain-lain Pendapatan Asli Daerah yang Sah		109,468,118,197.82	94,002,669,418.22
7	Penerimaan Dana Bagi Hasil Pajak		27,758,068,867.00	22,699,643,147.00
8	Penerimaan Dana Alokasi Umum		657,103,159,788.00	659,817,036,000.00
9	Penerimaan Dana Alokasi Khusus - Fisik		129,139,727,511.00	126,747,380,226.00
10	Penerimaan Dana Alokasi Khusus - Non Fisik		180,567,685,456.00	149,337,435,100.00
11	Penerimaan Dana Penyesuaian		113,765,625,000.00	126,721,920,800.00
12	Penerimaan Pendapatan Bagi Hasil Pajak		72,919,965,302.00	52,882,286,940.00
13	Penerimaan Pendapatan Bagi Hasil Lainnya		25,195,664,013.62	7,096,385,000.00
14	Penerimaan Hibah		0.00	13,630,000,000.00
15	Penerimaan dari Pendapatan Lainnya		0.00	57,200,036,497.00
16	Jumlah Arus Masuk Kas		1,375,869,878,068.34	1,369,120,955,163.92
17	Arus Keluar Kas	5.1.5.1.2		
18	Pembayaran Pegawai		590,003,633,511.00	630,626,096,501.67
19	Pembayaran Barang dan Jasa		302,352,451,730.88	292,955,107,437.82
20	Pembayaran Bunga		0.00	0.00
21	Pembayaran Subsidi		0.00	0.00
22	Pembayaran Hibah		15,176,910,938.00	16,296,969,000.00
23	Pembayaran Bantuan Sosial		3,674,262,320.00	2,314,191,414.00
24	Pembayaran Tak Terduga		1,798,855,700.00	137,758,263.00
25	Pembayaran Bagi Hasil Pajak		5,107,437,623.00	3,876,171,460.00
26	Pembayaran Bagi Hasil Retribusi		1,727,133,229.00	4,363,506,839.00
27	Bagi Hasil Pendapatan Lainnya		171,197,231,561.00	176,748,853,900.00
28	Jumlah Arus Keluar Kas		1,091,037,916,612.88	1,127,318,654,815.49
29	Arus Kas Bersih dari Aktivitas Operasi	5.1.5.1.3	284,831,961,455.46	241,802,300,348.43
30	Arus Kas dari Aktivitas Investasi	5.1.5.2		
31	Arus Masuk Kas	5.1.5.2.1		
32	Penjualan atas Gedung dan Bangunan		0.00	181,440,000.00
33	Penjualan Aset tetap lainnya		0.00	65,940,000.00
34	Jumlah Arus Masuk Kas		0.00	247,380,000.00
35	Arus Keluar Kas	5.1.5.2.2		
36	Perolehan Tanah		3,557,175,720.00	4,051,802,748.00
37	Peroleha Peralatan dan Mesin		30,855,480,239.00	61,573,786,655.00
38	Peroleha Bangunan dan Gedung		66,510,041,402.80	56,683,517,090.00
39	Peroleha Jalan, Irigasi dan Jaringan		148,633,846,899.00	100,957,754,789.00
40	Peroleha Aset Tetap Lainnya		5,496,706,150.82	4,926,387,480.00
41	Penyertaan Modal Pemerintah Daerah		0.00	0.00

NO	URAIAN	REF	2022	2021
42	Jumlah Arus Keluar Kas		255,053,250,411.62	228,193,248,762.00
43	Arus Kas Bersih dari Aktivitas Investasi	5.1.5.2.3	(255,053,250,411.62)	(227,945,868,762.00)
44	Arus Kas dari Aktivitas Pendanaan	5.1.5.3		
45	Arus Masuk Kas	5.1.5.3.1		
46	Penerimaan Pinjaman Dalam Negeri		0.00	0.00
47	Jumlah Arus Masuk Kas		0.00	0.00
48	Arus Keluar Kas	5.1.5.3.2		
49	Pembayaran Pinjaman Pemerintah Pusat		0.00	0.00
50	Jumlah Arus Kas Keluar		0.00	0.00
51	Arus Kas Bersih dari Aktivitas Pendanaan	5.1.5.3.3	0.00	0.00
52	Arus Kas dari Aktivitas Transitoris	5.1.5.4		
53	Arus Masuk Kas	5.1.5.4.1		
54	Penerimaan Perhitungan Fihak Ketiga (PFK) tahun 2022		104,339,350,716.03	92,538,611,429.89
55	Jumlah Arus Masuk Kas		104,339,350,716.03	92,538,611,429.89
56	Arus Keluar Kas	5.1.5.4.2		
57	Pengeluaran Perhitungan Fihak Ketiga (PFK) Tahun 2022		104,339,350,716.03	92,510,109,270.00
58	Pengeluaran Perhitungan Fihak Ketiga (PFK) Tahun 2021		28,502,159.89	-
59	Jumlah Arus Keluar Kas		104,367,852,875.92	92,510,109,270.00
60	Arus Kas Bersih dari Aktivitas Transitoris	5.1.5.4.3	(28,502,159.89)	28,502,159.89
61	Kenaikan / (Penurunan) Bersih Kas	5.1.5.5	29,750,208,883.95	13,884,933,746.32
62	Saldo Awal Kas di BUD		59,420,719,387.28	54,762,010,490.96
63	Koreksi SILPA/SiKPA		-	(9,226,224,850.00)
64	Saldo Akhir Kas terdiri dari:			
65	Kas di Kas Daerah		86,253,727,235.91	57,280,601,773.22
66	Kas di Bendahara Penerimaan		78,389,000.00	55,919,661.00
67	Kas di Bendahara Pengeluaran		300,000.00	163,574,700.00
68	Kas di BLUD		2,450,289,108.32	984,366,921.17
69	Kas Dana Bos		386,270,299.00	907,248,028.00
70	Kas Dana Kapitasi pada FKTP		1,952,628.00	506,144.00
71	Kas di Kas Lainnya		-	28,502,159.89
72	Saldo Akhir Kas		89,170,928,271.23	59,420,719,387.28

Catatan Atas Laporan Keuangan merupakan bagian yang tidak terpisahkan dari laporan keuangan ini.





PEMERINTAH KABUPATEN BULUKUMBA
LAPORAN PERUBAHAN EKUITAS
UNTUK PERIODE YANG BERAKHIR SAMPAI DENGAN 31 DESEMBER 2022 DAN 2021

(dalam rupiah)

NO	URAIAN	REF	2022	2021
1	Ekuitas Awal	5.1.6.1	2,644,722,153,915.02	2,563,061,525,932.73
2	Surplus / Defisit - LO	5.1.6.2	(8,226,932,965.10)	53,151,380,830.21
3	Dampak Kumulatif Perubahan Kebijakan/Kesalahan Mendasar:	5.1.6.3	-	-
	Koreksi Nilai Persediaan		177,490,568.00	432,146,520.51
	Koreksi ekuitas - Piutang		58,038,000.00	(1,000.00)
	Koreksi ekuitas - Penyisihan Piutang		823,779,597.81	604,189,734.57
	Koreksi Ekuitas atas Investasi			40,673,576.00
	Koreksi ekuitas - Aset Tetap		6,206,522,850.00	20,189,292,850.00
	Koreksi ekuitas - Aset Lain-Lain			(10,420,300.00)
	Koreksi Ekuitas Lainnya		(375,000,000.00)	(2,020,797,805.00)
	Koreksi ekuitas - Akumulasi Penyusutan Aset Tetap		5,782,133,129.00	8,673,071,676.00
	Koreksi ekuitas - Kewajiban Jangka Pendek		250,557,775.60	601,091,900.00
	Koreksi ekuitas - Akumulasi Penyusutan Aset Lain-lain		(17,682,532,955.00)	
4	EKUITAS AKHIR	5.1.6.4	2,631,736,209,915.33	2,644,722,153,915.02

Catatan Atas Laporan Keuangan merupakan bagian yang tidak terpisahkan dari laporan keuangan ini

Bulukumba, 19 Mei 2023
BUPATI BULUKUMBA



MUCHTAR ALI YUSUF



BAB I PENDAHULUAN

1.1 Maksud dan Tujuan Penyusunan Laporan Keuangan

Penyusunan laporan keuangan daerah merupakan salah satu bentuk pertanggungjawaban Pemerintah sebagaimana diwajibkan dalam Standar Akuntansi Pemerintahan, bahwa setiap unit pemerintahan adalah entitas akuntansi yang wajib menyelenggarakan proses akuntansi dan secara periodik wajib menyiapkan laporan keuangan sesuai dengan standar yang telah ditentukan.

Penyelenggaraan akuntansi dilaksanakan oleh kepala SKPD meliputi transaksi keuangan, aset, hutang dan ekuitas yang merupakan pencatatan atas transaksi dan penyiapan laporan keuangan SKPD sehubungan dengan pelaksanaan anggaran yang dikelolanya. Laporan keuangan digunakan untuk membandingkan realisasi pendapatan, belanja, transfer dan pembiayaan dengan anggaran yang telah ditetapkan, menilai kondisi keuangan, mengevaluasi efektivitas dan efisiensi suatu entitas pelaporan, dan membantu menentukan ketaatannya terhadap peraturan perundang-undangan.

Pemerintah Kabupaten Bulukumba sebagai Entitas Pelaporan mempunyai kewajiban untuk melaporkan upaya-upaya yang telah dilakukan serta hasil yang telah dicapai dalam periode tertentu, sebagai wujud transparansi dan akuntabilitas manajemen dan keseimbangan kecukupan penerimaan, guna membiayai seluruh pengeluaran yang dialokasikan secara sistematis dan terstruktur pada suatu periode pelaporan untuk kepentingan:

- a. Akuntabilitas
Mempertanggungjawabkan pengelolaan sumber daya serta pelaksanaan kebijakan yang dipercayakan kepada entitas pelaporan dalam mencapai tujuan yang telah ditetapkan secara periodik.
- b. Manajemen
Membantu para pengguna untuk mengevaluasi pelaksanaan kegiatan suatu entitas pelaporan dalam periode pelaporan sehingga memudahkan fungsi perencanaan, pengelolaan dan pengendalian atas seluruh aset, kewajiban, dan ekuitas dana pemerintah untuk kepentingan masyarakat.
- c. Transparansi
Memberikan informasi keuangan yang terbuka dan jujur kepada masyarakat berdasarkan pertimbangan bahwa masyarakat memiliki hak untuk mengetahui secara terbuka dan menyeluruh atas pertanggungjawaban pemerintah dalam pengelolaan sumber daya yang dipercayakan kepadanya dan ketaatannya pada peraturan perundang-undangan.
- d. Keseimbangan Antargenerasi
Membantu para pengguna dalam mengetahui kecukupan penerimaan pemerintah pada periode pelaporan untuk membiayai seluruh pengeluaran yang dialokasikan dan apakah generasi yang akan datang diasumsikan akan ikut menanggung beban pengeluaran tersebut.

1.2 Tujuan Penyusunan Laporan Keuangan

Pelaporan keuangan Pemerintah Kabupaten Bulukumba memuat pendapatan, belanja, transfer, dana cadangan, pembiayaan, aset, kewajiban, ekuitas dana, dan arus kas Pemerintah Kabupaten Bulukumba yang bermanfaat bagi para pengguna dalam menilai akuntabilitas dan membuat keputusan baik keputusan ekonomi, sosial, maupun politik dengan menyediakan informasi mengenai:

- a. Kecukupan penerimaan periode berjalan untuk membiayai seluruh pengeluaran;
- b. Kesesuaian cara memperoleh sumber daya ekonomi dan alokasinya dengan anggaran yang ditetapkan dan peraturan perundang-undangan;



- c. Jumlah sumber daya ekonomi yang digunakan dalam kegiatan entitas pelaporan serta hasil-hasil yang telah dicapai;
- d. Upaya entitas pelaporan mendanai seluruh kegiatannya dan mencukupi kebutuhan kasnya;
- e. Posisi keuangan dan kondisi entitas pelaporan berkaitan dengan sumber-sumber penerimaannya, baik jangka pendek maupun jangka panjang; dan
- f. Perubahan posisi keuangan entitas pelaporan, apakah mengalami kenaikan atau penurunan, sebagai akibat kegiatan yang dilakukan selama periode pelaporan.

Laporan keuangan Pemerintah Kabupaten Bulukumba terdiri dari:

- a. Laporan Realisasi Anggaran (LRA)
LRA merupakan komponen laporan keuangan yang menyediakan informasi mengenai realisasi pendapatan-LRA, belanja, transfer, surplus/defisit-LRA, dan pembiayaan dari suatu entitas pelaporan yang masing-masing diperbandingkan dengan anggarannya. Informasi tersebut berguna bagi para pengguna laporan dalam mengevaluasi keputusan mengenai alokasi sumber-sumber daya ekonomi, akuntabilitas dan ketaatan entitas pelaporan terhadap anggaran.
- b. Laporan Perubahan Saldo Anggaran Lebih (LPSAL)
LPSAL merupakan komponen laporan keuangan yang menyajikan secara komparatif dengan periode sebelumnya pos-pos berupa saldo anggaran lebih awal, penggunaan saldo anggaran lebih, sisa lebih/kurang pembiayaan anggaran tahun berjalan, koreksi kesalahan pembukuan tahun sebelumnya, dan saldo anggaran lebih akhir.
- c. Neraca
Neraca merupakan komponen laporan keuangan yang menggambarkan posisi keuangan suatu entitas pelaporan mengenai aset, kewajiban, dan ekuitas pada tanggal tertentu.
- d. Laporan Operasional (LO)
LO merupakan komponen laporan keuangan yang menyediakan informasi mengenai seluruh kegiatan operasional keuangan entitas pelaporan yang tercerminkan dalam pendapatan-LO, beban, dan surplus/defisit operasional dari suatu entitas pelaporan. Disamping melaporkan kegiatan operasional, LO juga melaporkan transaksi keuangan dari kegiatan non operasional dan pos luar biasa yang merupakan transaksi di luar tugas dan fungsi utama entitas.
- e. Laporan Arus Kas (LAK)
LAK adalah bagian dari laporan keuangan yang menyajikan informasi penerimaan dan pengeluaran kas selama periode tertentu yang diklasifikasikan berdasarkan aktivitas operasi, investasi, pendanaan dan transitoris.
- f. Laporan Perubahan Ekuitas (LPE)
LPE merupakan komponen laporan keuangan yang menyajikan sekurang-kurangnya pos-pos ekuitas awal, surplus/defisit-LO pada periode bersangkutan, koreksi-koreksi yang langsung menambah/mengurangi ekuitas, dan ekuitas akhir.
- g. Catatan atas Laporan Keuangan (CaLK)
CaLK merupakan komponen laporan keuangan yang meliputi penjelasan, daftar rincian dan/atau analisis atas laporan keuangan dan pos-pos yang disajikan dalam LRA, LPSAL, Neraca, LO, LAK, dan LPE. Termasuk pula dalam CaLK adalah penyajian informasi yang diharuskan dan dianjurkan oleh Standar Akuntansi Pemerintahan (SAP) serta pengungkapan-pengungkapan lainnya yang diperlukan untuk penyajian wajar laporan keuangan, seperti kewajiban kontinjensi dan/atau komitmen-komitmen lainnya.

1.3 Landasan Hukum Penyusunan Laporan Keuangan

Laporan Keuangan ini diselenggarakan berdasarkan peraturan perundang-undangan yang mengatur keuangan daerah antara lain:

1. Undang-Undang Nomor 17 Tahun 2003 tentang Keuangan Negara;
2. Undang-Undang Nomor 1 Tahun 2004 tentang Perbendaharaan Negara;



3. Undang-Undang Nomor 15 Tahun 2004 tentang Pemeriksaan Pengelolaan dan Pertanggungjawaban Keuangan Negara;
4. Undang-Undang Nomor 23 Tahun 2014 tentang Pemerintah Daerah sebagaimana telah dirubah beberapa kali terakhir dengan Undang-Undang Nomor 1 Tahun 2022 tentang Hubungan Keuangan Antara Pemerintah Pusat dan Daerah;
5. Peraturan Pemerintah Nomor 71 Tahun 2010 tentang Standar Akuntansi Pemerintahan;
6. Peraturan Pemerintah Nomor 12 Tahun 2019 tentang Pengelolaan Keuangan Daerah;
7. Peraturan Pemerintah Nomor 28 Tahun 2020 tentang Perubahan atas Peraturan Pemerintah Nomor 27 Tahun 2014 tentang Pengelolaan Barang Milik Negara/Daerah;
8. Peraturan Menteri Dalam Negeri Nomor 64 Tahun 2013 tentang Penerapan Standar Akuntansi Pemerintahan Berbasis Akrual Pada Pemerintah Daerah;
9. Peraturan Menteri Dalam Negeri Nomor 19 Tahun 2016 tentang Pedoman Pengelolaan Barang Milik Daerah;
10. Peraturan Menteri Dalam Negeri Nomor 108 Tahun 2016 tentang Penggolongan dan Kodefikasi Barang Milik Daerah;
11. Peraturan Menteri Dalam Negeri Nomor 77 Tahun 2020 tentang Pedoman Tekhnis Pengelolaan Keuangan Daerah;
12. Peraturan Menteri Dalam Negeri Nomor 47 Tahun 2021 tentang Tata Cara Pelaksanaan Pembukuan, Inventarisasi, dan Pelaporan Barang Milik Daerah;
13. Peraturan Daerah Nomor 10 Tahun 2005 tentang Transparansi dan Partisipasi Dalam Penyelenggaraan Pemerintahan Kabupaten Bulukumba;
14. Peraturan Daerah Kabupaten Bulukumba Nomor 6 Tahun 2019 tentang Pengelolaan Barang Milik Daerah;
15. Peraturan Daerah Kabupaten Bulukumba Nomor 9 Tahun 2021 tentang Anggaran Pendapatan dan Belanja Daerah Kabupaten Bulukumba Tahun Anggaran 2022;
16. Peraturan Bupati Kabupaten Bulukumba Nomor 152 Tahun 2021 tentang Perubahan Penjabaran Anggaran Pendapatan dan Belanja Daerah Kabupaten Bulukumba Tahun Anggaran 2022 sebagaimana telah dirubah beberapa kali terakhir dengan Peraturan Bupati Bulukumba Nomor 32 Tahun 2022 tentang Perubahan Keenam Atas Peraturan Bupati Kabupaten Bulukumba Nomor 152 Tahun 2021 tentang Perubahan Penjabaran Anggaran Pendapatan dan Belanja Daerah Kabupaten Bulukumba Tahun Anggaran 2022;
17. Peraturan Daerah Kabupaten Bulukumba Nomor 1 Tahun 2022 tentang Pengelolaan Keuangan Daerah;
18. Peraturan Bupati Bulukumba Nomor 42 Tahun 2022 tentang Sistem Dan Prosedur Pengelolaan Keuangan Daerah;
19. Peraturan Bupati Bulukumba Nomor 43 Tahun 2022 tentang Kebijakan Akuntansi Pemerintah Daerah; dan
20. Peraturan Bupati Bulukumba Nomor 44 Tahun 2022 tentang Sistem Akuntansi Pemerintah Daerah;

1.4 Sistematika Penulisan Catatan Atas Laporan Keuangan

Laporan Keuangan Pemerintah Kabupaten Bulukumba dihasilkan melalui proses Penggabungan/konsolidasi atas Laporan keuangan yang dibuat oleh SKPD dan dilakukan rekonsiliasi atas semua transaksi keuangan yang termuat dalam laporan keuangan masing-masing SKPD. Adapun sistematika penulisan Catatan atas Laporan Keuangan Pemerintah Kabupaten Bulukumba adalah:



- BAB I PENDAHULUAN**
- 1.1 Maksud dan Tujuan Penyusunan Laporan Keuangan
 - 1.2 Landasan Hukum Penyusunan Laporan Keuangan
 - 1.3 Sistematika Penulisan Catatan Atas Laporan Keuangan
- BAB II EKONOMI MAKRO, KEBIJAKAN KEUANGAN DAN PENCAPAIAN TARGET KINERJA APBD**
- 2.1 Ekonomi Makro
 - 2.2 Kebijakan Keuangan
 - 2.3 Indikator Pencapaian Target Kinerja Tahun 2022
- BAB III IKHTISAR PENCAPAIAN KINERJA KEUANGAN**
- 3.1 Indikator Pencapaian Target Kinerja APBD
 - 3.2 Ikhtisar Realisasi Pencapaian Target Kinerja Keuangan
 - 3.3 Hambatan dan Kendala yang Ada Dalam Pencapaian Target yang Telah Ditetapkan
- BAB IV KEBIJAKAN AKUNTANSI**
- 4.1 Entitas Pelaporan Keuangan Daerah
 - 4.2 Basis Akuntansi yang Mendasari Penyusunan Laporan Keuangan
 - 4.3 Basis Pengukuran yang Mendasari Penyusunan Laporan Keuangan Pemerintah Daerah
 - 4.4 Penerapan Kebijakan Akuntansi Berkaitan dengan Ketentuan yang ada dalam SAP
- BAB V PENJELASAN POS-POS LAPORAN KEUANGAN PEMERINTAH DAERAH**
- 5.1 Rincian dan Penjelasan masing-masing Pos Pelaporan Keuangan
 - 5.1.1 Laporan Realisasi Anggaran
 - 5.1.2 Laporan Perubahan SAL
 - 5.1.3 Neraca
 - 5.1.4 Laporan Operasional
 - 5.1.5 Laporan Arus Kas
 - 5.1.6 Laporan Perubahan Ekuitas
 - 5.2 Pengungkapan atas Pos-Pos dan Kewajiban yang timbul sehubungan dengan Penerapan Basis Akrual atas Pendapatan dan Belanja dan rekonsiliasinya dengan Penerapan Basis Kas untuk Entitas Akuntansi/Entitas Pelaporan yang menggunakan Basis Akrual pada Pemerintah Daerah.
- BAB VI PENJELASAN ATAS INFORMASI-INFORMASI NON KEUANGAN**
- 6.1 Data Umum Pemerintah Daerah
 - 6.2 Perubahan Basis Laporan Keuangan
 - 6.3 Laporan Keuangan Badan Layanan Umum Daerah
- BABVII PENUTUP**



BAB II

EKONOMI MAKRO, KEBIJAKAN KEUANGAN DAN PENCAPAIAN TARGET KINERJA APBD

2.1 Ekonomi Makro

Ekonomi makro merupakan gambaran perubahan ekonomi yang mempengaruhi masyarakat, perusahaan dan pasar. Ekonomi makro dapat difungsikan sebagai alat bagi Pemerintah Daerah untuk menentukan dan mengevaluasi arah kebijakan dalam mengalokasikan sumber daya ekonomi dan target pembangunan daerah dalam rangka meningkatkan ekonomi dan kesejahteraan masyarakat.

Kebijakan ekonomi makro Kabupaten Bulukumba Tahun 2022 diarahkan pada pembangunan Sumber Daya Manusia dan pemantapan infrastruktur untuk mendorong pertumbuhan yang berkualitas yang digunakan dalam penyusunan Anggaran Pendapatan dan Belanja Daerah (APBD) Tahun Anggaran 2022 mengacu pada indikator sosial ekonomi (Pemda) Tahun 2022 atau tahun sebelumnya. Menurut data Badan Pusat Statistik Kabupaten Bulukumba, yaitu:

- Tingkat Kemiskinan sebesar 7,39%;
- Tingkat Pengangguran Terbuka sebesar 1,26%;
- Gini *Ratio* sebesar 0,381%;
- Indeks Pembangunan Manusia sebesar 70,34%;
- Laju Pertumbuhan Ekonomi (LPE) sebesar 3,81%;
Tingkat Inflasi sebesar 1,11%; dan
- Produk Domestik Regional Bruto Atas Dasar Harga Berlaku (PDRB ADHB) sebesar Rp17.233,31 (miliar rupiah).

2.1.1 Tingkat Kemiskinan

Kemiskinan merupakan masalah dalam pembangunan yang banyak ditemukan di negara-negara berkembang termasuk Indonesia, sehingga beberapa program penanggulangan kemiskinan, baik berupa subsidi maupun bantuan keuangan kepada penduduk miskin telah banyak dilakukan oleh pemerintah pusat dan pemerintah daerah. Selain itu, upaya pemberdayaan ekonomi masyarakat miskin juga telah dilakukan sebagai bagian penting dari program pengentasan kemiskinan sebagai solusi permasalahan kemiskinan. Untuk Kabupaten Bulukumba jumlah penduduk miskin mengalami penurunan baik secara absolut, maupun secara proporsional terhadap total jumlah penduduk, pada tahun 2022 menurun dibandingkan tahun sebelumnya pada angka 7,39% atau menurun sebesar 0,04%.

Perbandingan Angka Kemiskinan Kabupaten Bulukumba, Provinsi Sulawesi Selatan dan Nasional menunjukkan bahwa kinerja penurunan tingkat kemiskinan Kabupaten Bulukumba menurun dibandingkan daripada kinerja Provinsi. Penurunan tingkat kemiskinan dihitung berdasarkan garis kemiskinan. Garis kemiskinan adalah nilai rupiah pengeluaran per kapita setiap bulan untuk memenuhi standar minimum kebutuhan-kebutuhan konsumsi pangan dan non pangan yang dibutuhkan oleh individu untuk hidup layak. Penduduk Miskin adalah penduduk yang memiliki rata-rata pengeluaran perkapita perbulan dibawah garis kemiskinan dalam persentase penduduk miskin Prov/Kab/Kota periode tertentu. Namun, memetakan kemiskinan tidak cukup hanya berfokus pada seberapa besar atau kecil angka kemiskinan. Tingkat kedalaman dan keparahan kemiskinan di wilayah-wilayah Indonesia juga perlu mendapat perhatian sekaligus pemahaman yang memadai dari pemerintah. Kedalaman kemiskinan menggambarkan seberapa jauh beda pengeluaran penduduk miskin dari garis kemiskinan. Sedangkan keparahan kemiskinan



adalah seberapa jauh jarak pengeluaran orang termiskin di satu wilayah tertentu relatif terhadap pengeluaran rata-rata kelompok miskin di daerah bersangkutan. Makin tinggi angkanya, makin parah kemiskinannya.

Tabel 2.1.1 Persentase Penduduk Miskin Kabupaten Bulukumba

No	Tingkat Kemiskinan	Tahun 2022	Tahun 2021	Naik/ turun (%)
1	Kabupaten Bulukumba (%)	7,43	7,39	(0,04)
2	Kabupaten Bulukumba (Juta Orang)	31,31	31,29	(0,02)
3	Provinsi Sulawesi Selatan (%)	8,53	8,63	0,1
4	Nasional (%)	9,71	9,5	(0,21)

Sumber Dokumen: BPS Kabupaten Bulukumba Tahun 2023

Persentase penduduk miskin Kabupaten Bulukumba pada Tahun 2021 sebesar 7,43% mengalami penurunan, dimana pada Tahun 2022 persentase penduduk miskin 7,39 % atau menurun sebesar 0,04%. Persentase penduduk miskin Kabupaten Bulukumba berada di bawah provinsi dan nasional, walaupun begitu perencanaan penganggaran tahun mendatang harus mendapat prioritas untuk menekan angka kemiskinan.

Tabel 2.1.1.1 Tingkat Kedalaman Kemiskinan Kabupaten Bulukumba

No	Uraian	Tahun 2022	Tahun 2021	Naik/Turun (%)
1	Tingkat Kedalaman Kemiskinan Kabupaten Bulukumba	1,00	0,99	(0,01)
2	Tingkat Kedalaman Kemiskinan Provinsi Sulawesi Selatan	1,40	1,50	0,10
3	Tingkat Kedalaman Kemiskinan Nasional	1,67	1,56	0,11

Sumber Dokumen: BPS Kabupaten Bulukumba Tahun 2023

Tabel 2.1.1.2 Tingkat Keparahan Kemiskinan Kabupaten Bulukumba

No	Uraian	Tahun 2022	Tahun 2021	Naik/Turun (%)
1	Tingkat Keparahan Kemiskinan Kabupaten Bulukumba	0,20	0,22	0,02
2	Tingkat Keparahan Kemiskinan Provinsi Sulawesi Selatan	0,34	0,35	0,01
3	Tingkat Keparahan Kemiskinan Nasional	0,42	0,38	0,04

Sumber Dokumen: BPS Kabupaten Bulukumba Tahun 2023

2.1.2 Tingkat Pengangguran Terbuka

Tingkat Pengangguran Terbuka (TPT) adalah persentase jumlah pengangguran terhadap jumlah angkatan kerja. Penganggur terbuka terdiri dari: (i) mereka yang tak punya pekerjaan dan mencari pekerjaan, (ii) mereka yang tak punya pekerjaan dan mempersiapkan usaha, (iii) mereka yang tak punya pekerjaan dan tidak mencari pekerjaan, karena merasa tidak mungkin mendapatkan pekerjaan, dan (iv) mereka yang sudah punya pekerjaan, tetapi belum mulai bekerja.

Sesuai dengan data pada Badan Pusat Statistik Kabupaten Bulukumba Tingkat Pengangguran Terbuka Kabupaten Bulukumba Tahun 2022 adalah sebesar 1,26%, sebagaimana dijelaskan tabel di bawah ini.



Tabel.2.1.2 Tingkat Pengangguran Terbuka Kabupaten Bulukumba

No	Uraian	Tahun 2022	Tahun 2021	Naik/ Turun (%)
1	Tingkat Pengangguran Terbuka Kabupaten Bulukumba (%)	3,14	1,26	(1,88)
2	Tingkat Pengangguran Provinsi Sulawesi Selatan (%)	5,72	4,51	(1,21)
3	Tingkat Pengangguran Nasional (%)	6,49	5,9	(5,31)

Sumber Dokumen: BPS Kabupaten Bulukumba Tahun 2023

Tingkat Pengangguran Terbuka (TPT) di Kabupaten Bulukumba Tahun 2021 menurut data BPS menunjukkan angka sebesar 3,14%, sedangkan TPT pada Tahun 2022 adalah sebesar 1,26% atau lebih rendah dibandingkan dengan angka TPT pada Tahun 2021. Dengan demikian TPT Kabupaten Bulukumba jauh lebih rendah dibandingkan TPT Provinsi Sulawesi Selatan/Nasional yang sebesar 4,51%. dan sebesar 5,9%.

2.1.3 Indeks Gini (*Gini Ratio*)

Indeks Gini atau *Gini Ratio* adalah merupakan alat analisis yang digunakan untuk menghitung atau mengukur distribusi pendapatan masyarakat suatu negara atau daerah tertentu pada suatu periode tertentu. Hal ini didasarkan pada kurva Lorenz, yaitu sebuah kurva pengeluaran kumulatif yang membandingkan distribusi dari suatu nilai pengeluaran konsumsi dengan distribusi uniform (seragam) yang mewakili persentase kumulatif penduduk. Nilai dari Indeks Gini berkisar antara 0 dan 1 dimana:

- Indeks Gini sama dengan 0, menunjukkan distribusi pendapatan merata sempurna/mutlak, dimana setiap golongan penduduk menerima bagian pendapatan yang sama; dan
- Indeks Gini sama dengan 1, artinya distribusi pendapatan tidak merata mutlak/timpang, dimana bagian pendapatan hanya dinikmati satu golongan tertentu saja.

Sesuai dengan data pada Badan Pusat Statistik Kabupaten Bulukumba Realisasi pencapaian *Gini Ratio* Kabupaten Bulukumba Tahun 2022 adalah sebesar 0,361 poin, sebagaimana dijelaskan tabel di bawah ini.

Tabel 2.1.3 Gini Ratio Kabupaten Bulukumba

No	Tingkat Kemiskinan	Tahun 2022	Tahun 2021	Naik/ turun (%)
1	Tingkat Kabupaten	0,362	0,361	0,001
2	Tingkat Provinsi	0,382	0,377	0,005
3	Tingkat Nasional	0,381	0,381	0,000

Sumber Dokumen: BPS Kabupaten Bulukumba Tahun 2023

Pada Tahun 2022, tingkat ketimpangan pendapatan penduduk Kabupaten Bulukumba yang diukur oleh *Gini Ratio* adalah sebesar 0,361, Angka ini menurun 0,001 poin jika dibandingkan dengan *Gini Ratio* Tahun 2021 yang sebesar 0,362 dan lebih rendah jika dibandingkan dengan *Gini Ratio* Provinsi dan Nasional.

2.1.4 Indeks Pembangunan Manusia (IPM)

Indeks Pembangunan Manusia merupakan indikator untuk mengukur keberhasilan dalam upaya membangun kualitas hidup manusia. IPM menjelaskan bagaimana penduduk dapat mengakses hasil pembangunan dalam memperoleh pendapatan, kesehatan, dan pendidikan. IPM dibentuk oleh 3 dimensi dasar yaitu harapan hidup/ umur panjang dan sehat (*a long and healthy life*), pengetahuan (*knowledge*), dan standar hidup layak (*decent*



standart of living). Sesuai dengan UNDP Indeks tersebut dikategorikan menjadi empat, yaitu:

- Rendah (< 60);
- Sedang ($60 \leq \text{IPM} < 70$);
- Tinggi ($70 \leq \text{IPM} < 80$); dan
- Sangat Tinggi (> 80).

Sesuai dengan data pada Badan Pusat Statistik Kabupaten Bulukumba Realisasi pencapaian IPM Kabupaten Bulukumba Tahun 2022 adalah sebesar 70,34 poin dengan kategori sedang sebagaimana dijelaskan dalam tabel di bawah ini.

Tabel.2.1.4 Indeks Pembangunan Manusia

No	IPM (Tingkat)	Tahun 2022	Tahun 2021	Naik/turun (%)
1	Kabupaten Bulukumba	69,62	70,34	0,72
2	Provinsi	72,24	72,82	0,58
3	Indonesia/Nasional	72,29	72,91	0,62

Sumber Dokumen: BPS Kabupaten Bulukumba Tahun 2023

Realisasi pencapaian IPM Kabupaten Bulukumba tahun 2022 adalah sebesar 70,34 poin, dibandingkan Tahun 2021 sebesar 69,62 poin mengalami kenaikan sebesar 0,72 poin. Peningkatan IPM tersebut disebabkan meningkatnya umur harapan hidup saat lahir (AHH) yaitu 68,51 tahun, dan harapan lama sekolah (HLS) yaitu 13,42 tahun dan Rata-rata Lama Sekolah (RLS) yaitu 13,42 tahun dan Pengeluaran Per Kapita Per tahun yang disesuaikan Rp10.941.000,00. Umur harapan hidup saat lahir mencapai 68,51 tahun pada Tahun 2022.

2.1.5. Laju Pertumbuhan Ekonomi

Pertumbuhan ekonomi adalah salah satu indikator yang dapat digunakan untuk mengevaluasi keberhasilan pembangunan ekonomi suatu wilayah. Pertumbuhan ekonomi suatu wilayah menggambarkan sejauh mana aktivitas perekonomian suatu wilayah dalam menghasilkan tambahan pendapatan masyarakat pada periode tertentu. Sedangkan aktivitas perekonomian merupakan suatu proses penggunaan faktor produksi untuk menghasilkan output. Proses penggunaan faktor produksi akan menghasilkan balas jasa. Dengan adanya pertumbuhan ekonomi diharapkan pendapatan masyarakat meningkat karena masyarakat pemilik faktor produksi. Pertumbuhan ekonomi dihitung berdasarkan PDRB atas dasar harga konstan 2010.

Tabel 2.1.5 Laju Pertumbuhan Ekonomi Kabupaten Bulukumba

No	Uraian	Kabupaten Bulukumba			Provinsi	Nasional
		Tahun 2020	Tahun 2021	Tahun 2022	Tahun 2022	Tahun 2022
1	PDRB (harga konstan 2010) (miliar rupiah)	8.604,20	9.013,58	9.357,10	94,14	2.967,8
2	Laju Pertumbuhan Ekonomi (%)	0,43	4,76	3,81	5,09	5,72

Sumber Dokumen: BPS Kabupaten Bulukumba Tahun 2023

Selama kurun waktu Tahun 2020-2022 perekonomian Kabupaten Bulukumba mengalami peningkatan dengan rata-rata sebesar 3%. Pada periode Tahun 2020-2022 pertumbuhan perekonomian Kabupaten Bulukumba sebesar 3.38% dan pada kurun waktu Tahun 2021-2022 pertumbuhan perekonomian Kabupaten Bulukumba sebesar -0.95%.



2.1.6 Inflasi

Perkembangan harga berbagai komoditas pada Desember 2022 secara umum menunjukkan adanya kenaikan. Berdasarkan hasil pemantauan BPS di Bulukumba, pada Desember 2022 terjadi inflasi sebesar 0,49 persen, atau terjadi kenaikan Indeks Harga Konsumen (IHK) dari 113,51 pada Desember 2022. Tingkat inflasi tahun kalender (Januari–September) 2022 sebesar 1,11 % dan tingkat inflasi tahun ke tahun (Desember 2022 terhadap Desember 2021) sebesar 4,12%. Inflasi terjadi karena adanya kenaikan indeks harga pada 9 kelompok pengeluaran, yaitu kelompok makanan, minuman, dan tembakau sebesar 4,59%; kelompok pakaian dan alas kaki sebesar 1,89%; kelompok perumahan, air, listrik, dan bahan bakar rumah tangga sebesar 2,03%; kelompok perlengkapan, peralatan, dan pemeliharaan rutin rumah tangga sebesar 2,37%; kelompok kesehatan sebesar 1,17%; kelompok transportasi sebesar 12,70%; kelompok rekreasi, budaya, dan olahraga sebesar 1,28%; kelompok penyediaan makanan dan minuman/restoran sebesar 1,31%; dan kelompok perawatan pribadi dan jasa lainnya sebesar 3,44%. Adapun kelompok informasi, komunikasi, dan jasa keuangan mengalami deflasi sebesar 0,02%.

Sesuai dengan data pada Badan Pusat Statistik Provinsi Sulawesi Selatan Tingkat Inflasi Kabupaten Bulukumba Tahun 2022 adalah sebesar 0,56% dengan sebagaimana dijelaskan dalam tabel di bawah ini.

Tabel.2.1.6 Tingkat Inflasi Kabupaten Bulukumba

No	Uraian	Tahun 2022	Tahun 2021	Naik/ Turun (%)
1	Tingkat Inflasi Kabupaten Bulukumba (%)	2,16	0,56	-1.6
2	Tingkat Inflasi Provinsi Sulawesi Selatan (%)	1,97	1,12	-0.85
3	Tingkat inflasi Nasional (%)	1,87	5,51	3,64

Sumber Dokumen: BPS Kabupaten Bulukumba Tahun 2023

Tingkat inflasi di Kabupaten Bulukumba Tahun 2022 menurut data BPS menunjukkan angka sebesar 0,56%, sedangkan tingkat inflasi pada Tahun 2021 adalah sebesar 2,16% atau lebih rendah dibandingkan dengan angka inflasi pada Tahun 2021. Dengan demikian inflasi Kabupaten Bulukumba lebih rendah dibandingkan tingkat inflasi Provinsi Sulawesi Selatan dan Nasional yang sebesar 1,12%. dan sebesar 5,51%.

2.1.7 Struktur Perekonomian Kabupaten Bulukumba

Struktur Perekonomian Kabupaten Bulukumba dalam menunjang PDRB dapat dilihat pada tabel di bawah ini.

Tabel.2.1.7 PDRB seri 2010 Atas Dasar Harga Berlaku Menurut Lapangan Usaha

(dalam miliar rupiah)

No	Uraian	Tahun 2020	Tahun 2021	Tahun 2022
1	Pertanian, Kehutanan, dan Perikanan	5.369,18	5.932,13	6.394,12
2	Pertambangan dan Penggalian	401,04	418,58	421,46
3	Industri Pengolahan	950,30	1.027,68	1.150,82
4	Pengadaan Listrik dan Gas	16,32	17,55	19,98
5	Pengadaan Air; Pengelolaan Sampah, Limbah, dan Daur Ulang	4,57	4,87	5,40
6	Konstruksi	1.543,90	1.690,34	1.901,44



No	Uraian	Tahun 2020	Tahun 2021	Tahun 2022
7	Perdagangan Besar dan Eceran Reparasi Mobil dan Sepeda Motor	2.463,87	2.684,24	2.923,62
8	Transportasi dan Pergudangan	301,70	338,75	397,41
9	Penyediaan Akomodasi dan Makan Minum	106,66		138,59
10	Informasi dan Komunikasi	516,01	550,88	596,45
11	Jasa Keuangan dan Asuransi	547,00	605,56	697,13
12	Real Estat	626,14	648,71	697,34
13	Jasa Perusahaan	4,76	5,17	5,20
14	Administrasi Pemerintahan, Pertahanan, dan Jaminan Sosial Wajib	919,62	969,45	971,48
15	Jasa Pendidikan	475,62	506,76	507,89
16	Jasa Kesehatan dan Kegiatan Sosial	204,18	224,47	248,61
17	Jasa Lainnya	114,61	129,66	156,40
18	Produk Domestik Regional Bruto (PDRB)	14.565,49	15.868,86	17.233,31
19	Produk Domestik Regional Bruto tanpa Migas	0,00	0,00	0,00
20	PDRB Provinsi	504.059,37	545.230,03	605.144,68
21	PDRB Nasional	15.438.017,5	16.970.789,2	19.588.400,0

Sumber Dokumen: BPS Kabupaten Bulukumba Tahun 2023

2.2 Kebijakan Keuangan

Arah kebijakan keuangan Pemerintah Kabupaten Bulukumba tahun 2022 merupakan bentuk konsistensi dari fungsi perencanaan dan penganggaran dalam kerangka penyelenggaraan pemerintahan di Kabupaten Bulukumba yang mencakup pendapatan daerah, belanja daerah dan pembiayaan daerah.

Arah kebijakan keuangan dalam perubahan KUA mengacu pada regulasi antara lain :

1. Peraturan Pemerintah Nomor 12 Tahun 2019 tentang pengelolaan keuangan daerah;
2. Peraturan Menteri Dalam Negeri 77 Tahun 2020 tentang pedoman Teknis Pengelolaan Keuangan Daerah;
3. Peraturan Menteri Dalam Negeri Nomor 27 Tahun 2021 tentang pedoman penyusunan APBD Tahun Anggaran 2022; dan
4. Penyesuaian regulasi atas kebijakan keuangan yang bersumber dari dana transfer yang berasal dari pemerintah dan pemerintah provinsi.

Arah kebijakan keuangan daerah diarahkan pada *money follow program priority* untuk mendanai program, kegiatan/sub kegiatan prioritas yang telah dituangkan dalam dokumen perencanaan baik dokumen perencanaan 5 tahunan (RPJMD), dokumen perencanaan tahunan yang termuat dalam RKPD, belanja wajib yang merupakan *mandatory spending* dan belanja lainnya sesuai peraturan perundang-undangan.

2.2.1 Kebijakan Pendapatan

Kebijakan Umum Anggaran (KUA) di bidang Pendapatan Daerah diarahkan dengan memperhatikan realisasi APBD Kabupaten Bulukumba Tahun Anggaran 2022 serta evaluasi kinerja bidang pendapatan.

Penyesuaian kebijakan pendapatan dalam perubahan APBD Kabupaten Bulukumba Tahun Anggaran 2022 antara lain:



1. Pendapatan Asli Daerah yang dianggarkan dalam Perubahan APBD Tahun Anggaran 2022 secara umum mengalami penurunan dari total target PAD dengan melakukan penyesuaian target selain dengan mengacu kepada hasil kajian peningkatan Pendapatan Asli Daerah Kabupaten Bulukumba oleh Badan Penelitian dan Pengembangan Daerah Kabupaten Bulukumba tetap mempertimbangkan capaian realisasi serta potensi terhadap pajak dan retribusi daerah. Selain itu juga dilakukan penyesuaian terhadap lain-lain pendapatan asli daerah yang sah dengan mempertimbangkan realisasi, potensi dan hasil laporan pemeriksaan BPK atas laporan keuangan tahun anggaran 2021.
2. Penyesuaian dana transfer dari pemerintah pusat termasuk didalamnya Penyesuaian pendapatan transfer dengan terbitnya Peraturan Menteri Keuangan Nomor 34/KM.7/2021 tentang pemotongan penyaluran Dana Alokasi Umum atau Dana Bagi Hasil Tahun Anggaran 2022 Tahap Pertama Dalam Rangka Penggantian Dana Yang Bersumber Dari Anggaran Pendapatan dan Belanja Negara Atas Dukungan Terhadap Penanganan Dampak Pandemi *Corona Virus Disease* 2019 (Covid-19) serta Peraturan Presiden Nomor 98 tahun 2022 tentang Perubahan Atas Peraturan Presiden Nomor 104 Tahun 2021 tentang Rincian Anggaran Pendapatan dan Belanja Negara Tahun Anggaran 2022.
3. Kebijakan Pendapatan Dana Transfer Antar Daerah dengan mengacu pada realisasi tahun sebelumnya termasuk penyesuaian Pendapatan Dana Transfer antar daerah mengalami penyesuaian nilai berdasarkan Surat Edaran Gubernur Sulawesi Selatan Nomor 054/3882/BAPPELITBANGDA tentang Penyesuaian Alokasi Penerima Bantuan Iuran (PBI) BPJS Kesehatan Menuju Pemenuhan *Universal Health Coverage* (UHC) melalui Program Kesehatan Gratis Sulawesi Selatan Tahun 2022 serta Surat Keputusan Gubernur Provinsi Sulawesi Selatan Nomor: 729/III/TAHUN 2022 tentang Pemberian Bantuan Keuangan Kepada Pemerintah Kabupaten Bulukumba Tahun Anggaran 2022.

Pada Tahun 2022 target pendapatan daerah sebesar Rp1.464.329.512.889,00. Rencana penerimaan tersebut diperhitungkan dengan mempertimbangkan kemampuan potensi dengan realisasi yang dicapai pada tahun sebelumnya serta keseimbangan antara Penerimaan Pendapatan Asli Daerah dan Penerimaan Dana Transfer serta Lain-lain Pendapatan yang Sah.

a. Kebijakan Umum Pendapatan Asli Daerah

Pendapatan Asli Daerah (PAD) dibagi menurut jenis pendapatan meliputi Pendapatan Pajak Daerah, Hasil Retribusi Daerah, Hasil Pengelolaan Kekayaan Daerah yang Dipisahkan, dan Lain-lain Pendapatan Asli Daerah yang Sah. Dari jenis rincian sumber penerimaan tersebut masing-masing memegang peranan yang penting dalam PAD. Untuk memaksimalkan penerimaan yang dimaksud dibutuhkan penggalan potensi sumber pendapatan daerah secara optimal berdasarkan kewenangan dengan mengutamakan peningkatan pendapatan dan kemampuan masyarakat. Selain itu dilakukan intensifikasi dan ekstensifikasi PAD dengan tetap memperhatikan ketentuan perundang-undangan yang berlaku yang diikuti dengan peningkatan fasilitas pelayanan, pembinaan, pengaturan, pengendalian dan pengawasan. Pembinaan Badan Usaha Milik Daerah (BUMD) dengan memfasilitasi berupa permodalan yang didasarkan pada analisis kebutuhan dan kewajaran. Selain itu pemerintah kabupaten juga perlu mengajak partisipasi pihak swasta untuk memberikan kontribusinya terhadap pembangunan daerah dalam bentuk sumbangan pihak ketiga.

PAD pada Tahun 2022 ditargetkan sebesar Rp228.268.055.079,00; dengan rincian target sebagai berikut:

- 1) Pendapatan Pajak Daerah sebesar Rp 69.003.059.483,00;



- 2) Hasil Retribusi Daerah sebesar Rp24.864.995.596,00;
- 3) Hasil Pengelolaan Kekayaan Daerah yang Dipisahkan sebesar Rp5.000.000.000,00; dan
- 4) Lain-lain PAD yang Sah sebesar Rp129.400.000.000,00.

b. Kebijakan Umum Pendapatan Transfer

Pendapatan Dana Transfer bertujuan untuk menciptakan keseimbangan keuangan antara Pemerintah Pusat dan Pemerintah Daerah dan antar daerah. Dana Transfer yang secara klasifikasi sumber dapat dibagi kedalam 2 (dua) jenis yaitu bersumber dari Pemerintah Pusat dan dari Pemerintah Provinsi. Selanjutnya Pendapatan Transfer yang bersumber dari Pemerintah Pusat diurai menjadi Dana Perimbangan dan Lainnya, sementara Pendapatan Transfer yang bersumber dari Pemerintah Provinsi diurai menjadi Bagi Hasil Pajak dan Bantuan Keuangan. Pendapatan Daerah yang bersumber dari Pendapatan Transfer merupakan sumber pendanaan yang cukup berarti bagi daerah dalam pelaksanaan desentralisasi. Pendapatan Transfer diharapkan dapat meningkat dari tahun ke tahun.

Pada Tahun 2022, Pendapatan Transfer ditargetkan sebesar Rp1.236.061.457.810,00 dengan rincian target sebagai berikut:

- 1) Transfer Pemerintah Pusat – Dana Perimbangan, sebesar Rp1.029.924.838.000,00 dengan rincian sebagai berikut:
 - a) Dana Bagi Hasil sebesar Rp18.978.637.000,00;
 - b) Dana Alokasi Umum (DAU), sebesar Rp659.907.896.000,00;
 - c) Dana Alokasi Khusus (DAK) Fisik, sebesar Rp139.683.842.000,00; dan
 - d) Dana Alokasi Khusus (DAK) Non Fisik, sebesar Rp211.354.463.000,00.
- 2) Transfer Pemerintah Pusat–Lainnya, berupa Dana Penyesuaian Rp113.765.625.000 dengan rincian sebagai berikut ;
 - a) Dana Insentif Daerah, sebesar Rp10.457.015.000,00; dan
 - b) Dana Desa, sebesar Rp103.308.610.000 ,00.
- 3) Transfer Pemerintah Daerah sebesar Rp92.370.994.810,00 dengan rincian sebagai berikut:
 - a) Pendapatan Bagi Hasil Rp58.453.542.330,00; dan
 - b) Bantuan Keuangan sebesar Rp33.917.452.480,00.

c. Kebijakan Umum Lain-lain Pendapatan Daerah yang Sah

Lain-lain Pendapatan yang Sah merupakan pendapatan daerah selain PAD maupun Pendapatan Transfer. Berdasarkan jenisnya maka Lain-lain Pendapatan yang Sah dibagi dalam Pendapatan Hibah, Dana Darurat, dan Pendapatan Lainnya. Sejalan dengan upaya peningkatan penerimaan, maka pemerintah daerah akan melakukan berbagai terobosan kebijakan regulasi yang diharapkan dapat meningkatkan penerimaan daerah yang bersumber dari Lain-Lain Pendapatan yang Sah.

Pada Tahun 2022, Lain-lain Pendapatan yang Sah, berupa Pendapatan Hibah dan Lain-lain Pendapatan sesuai dengan Ketentuan Peraturan Perundang-undangan tidak ditargetkan dan tidak ada realisasi.

2.2.2 Kebijakan Belanja

Belanja Daerah merupakan bentuk kuantitatif dari semua bentuk pengeluaran yang merupakan kewajiban daerah dalam menyelenggarakan fungsi otonomi daerah, belanja daerah tersebut disesuaikan dengan tingkat kebutuhan dan karakteristik daerah masing-masing. Penganggaran belanja daerah harus terstruktur dan mengarah pada pencapaian target dari tiap program, kegiatan dan sub kegiatan yang telah ditetapkan pada dokumen perencanaan secara berjenjang. Berdasarkan kelompok belanja, maka belanja daerah diurai menjadi 4 (empat) kelompok belanja, yaitu belanja operasi, belanja modal, belanja tidak



terduga dan transfer berdasarkan tujuan pembelanjannya. Adapun struktur Belanja dalam Penyusunan APBD Tahun Anggaran 2022 berpedoman pada Peraturan Pemerintah Nomor 12 Tahun 2019 tentang Pengelolaan Keuangan Daerah, Peraturan Menteri Dalam Negeri Nomor 77 Tahun 2020 tentang Pedoman Teknis Pengelolaan Keuangan Daerah serta Peraturan Menteri Dalam Negeri Nomor 27 Tahun 2021 tentang Pedoman Penyusunan Anggaran Pendapatan dan Belanja Daerah Tahun Anggaran 2022.

Pada Tahun 2022, anggaran belanja daerah ditargetkan sebesar Rp1.401.267.510.525,00 dengan rincian belanja sebagai berikut:

- a. Belanja Operasi Pemerintah Kabupaten Bulukumba TA 2022 ditargetkan sebesar Rp1.008.944.182.414,00 dengan rincian sebagai berikut:
 - 1) Belanja Pegawai, ditargetkan pada TA 2022 sebesar Rp630.731.932.309,00;
 - 2) Belanja Barang dan Jasa, pada TA 2022 dianggarkan sebesar Rp356.320.738.748,00;
 - 3) Belanja Bunga, pada TA 2022 dianggarkan sebesar Rp 138.750.000,00;
 - 4) Belanja Hibah, pada TA 2022 dianggarkan sebesar Rp17.052.718.857,00; dan
 - 5) Belanja Bantuan Sosial, pada TA 2022 dianggarkan sebesar Rp4.700.042.500,00;
- b. Belanja Modal Pemerintah Kabupaten Bulukumba TA 2022 ditargetkan sebesar Rp381.691.934.815,00 dengan rincian sebagai berikut:
 - 1) Belanja Modal Tanah, pada TA 2022 dianggarkan sebesar Rp5.000.000.843,00;
 - 2) Belanja Modal Peralatan dan Mesin, TA 2022 dianggarkan sebesar Rp38.834.600.644,00;
 - 3) Belanja Modal Gedung dan Bangunan, TA 2022 dianggarkan sebesar Rp159.718.070.874,00;
 - 4) Belanja Modal Jalan, Irigasi dan Jaringan, TA 2022 dianggarkan sebesar Rp170.754.155.054,00;
 - 5) Belanja Modal Aset Tetap Lainnya, TA 2022 dianggarkan sebesar Rp3.624.107.400; dan
 - 6) Belanja Modal Aset Tetap Lainnya, TA 2022 dianggarkan sebesar Rp3.761.000.000,00;
- c. Belanja Tidak Terduga, tujuan pembiayaan untuk Belanja Tidak Terduga yang disediakan untuk kegiatan yang sifatnya tidak biasa atau tidak diharapkan berulang seperti penanggulangan bencana alam, bencana sosial yang tidak diperkirakan sebelumnya dan pengembalian atas kelebihan penerimaan daerah. Belanja Tidak Terduga TA 2022 dianggarkan sebesar Rp10.631.393.294,00.

Dengan rincian penjelasan tersebut di atas, maka jumlah anggaran Belanja pada APBD TA 2022 sebesar Rp1.401.267.510.525,00.

2.2.3 Kebijakan Transfer

Kebijakan Transfer bertujuan untuk menciptakan keseimbangan keuangan antara Pemerintah Daerah dan antar daerah. Transfer diklasifikasikan kedalam 3 (tiga) jenis yaitu Transfer Bagi Hasil Pajak, Bagi Hasil Retribusi dan Bagi Hasil Lainnya.

Pada Tahun 2022, anggaran transfer ditargetkan sebesar Rp 180.155.094.847,00 dengan rincian sebagai berikut :

- a. Transfer Bagi Hasil Pajak Daerah Kabupaten/Kota kepada Pemerintah Desa sebesar Rp5.946.516.825,00,
- b. Belanja Bagi Hasil Retribusi Daerah Kabupaten/Kota kepada Pemerintahan Desa sebesar Rp3.011.314.722,00; dan
- c. Transfer Bagi Hasil Pendapatan Lainnya, Kabupaten/Kota, dan Pemerintah Desa pada TA 2022 dianggarkan sebesar Rp 171.197.263.300,00 merupakan Belanja Bantuan Keuangan Kabupaten/Kota kepada Desa sebesar Rp171.197.263.300,00.



2.2.4 Kebijakan Pembiayaan

Pembiayaan adalah setiap penerimaan yang perlu dibayar kembali dan/atau pengeluaran yang akan diterima kembali, baik pada tahun anggaran berkenaan maupun pada tahun-tahun anggaran berikutnya. Pembiayaan daerah dibagi atas dua bagian yaitu penerimaan pembiayaan dan pengeluaran pembiayaan. Kebijakan Pembiayaan Daerah mengacu pada Pasal 71 sampai dengan 76 Peraturan Pemerintah Nomor 12 tahun 2019 dengan ketentuan terkait Penerimaan Pembiayaan adalah Sisa lebih Perhitungan Anggaran (SILPA) yang bersumber dari pelampauan penerimaan PAD, pelampauan penerimaan pendapatan transfer, pelampauan penerimaan Lain-lain Pendapatan Daerah yang Sah, pelampauan penerimaan Pembiayaan, penghematan belanja, kewajiban kepada pihak ketiga sampai dengan akhir tahun. Pembiayaan daerah secara umum diarahkan pada penyediaan dana dalam rangka menutup defisit anggaran dengan menggunakan asumsi awal Sisa Lebih Perhitungan APBD TA 2022. Di samping itu, pembiayaan daerah antara lain diarahkan pula untuk memenuhi kewajiban Pemerintah Daerah dalam rangka penyelesaian angsuran pokok pinjaman daerah. Kebijakan dan arah strategi pembiayaan dalam penyusunan APBD TA 2022, dapat dijelaskan sebagai berikut:

a. Kebijakan Umum Penerimaan Pembiayaan

Penerimaan Pembiayaan meliputi semua penerimaan yang perlu dibayar kembali baik pada tahun anggaran berkenaan maupun pada tahun anggaran berikutnya, kondisi ini biasa terjadi jika jumlah pengeluaran lebih besar dari jumlah penerimaan daerah sehingga terjadi defisit. Sumber penerimaan pembiayaan daerah berasal dari Silpa, Pencairan Dana Cadangan, Hasil Kekayaan Daerah yang dipisahkan, Penerimaan Pinjaman Daerah, Penerimaan kembali Pemberian Pinjaman Daerah dan Penerimaan Pembiayaan lainnya sesuai ketentuan peraturan perundang-undangan. Penerimaan Pembiayaan pada APBD TA 2022 telah dianggarkan sebesar Rp117.093.092.481,00 yang bersumber dari SILPA TA Sebelumnya sebesar Rp 42.093.092.481,00 dan Penerimaan Pinjaman Daerah sebesar Rp 75.000.000.000,00.

b. Kebijakan Umum Pengeluaran Pembiayaan

Kebijakan Pengeluaran Pembiayaan merupakan komponen APBD yang digunakan untuk pengeluaran pembiayaan sesuai dengan ketentuan perundang-undangan, perubahan pengeluaran pembiayaan daerah dapat digunakan untuk memanfaatkan surplus APBD. Pengeluaran yang dimaksud dapat digunakan untuk Pembayaran cicilan pokok utang yang jatuh tempo, Penyertaan Modal Daerah, Pembentukan Dana Cadangan, Pemberian Pinjaman Daerah dan Pengeluaran Pembiayaan lainnya sesuai dengan ketentuan peraturan perundang-undangan. Pengeluaran Pembiayaan pada APBD TA 2022 tidak dianggarkan pengeluaran pembiayaan.

Dengan demikian, jumlah Pembiayaan Netto adalah sebesar Rp117.093.092.481,00.

2.3 Indikator Pencapaian Target Kinerja Tahun 2022

Pencapaian target kinerja adalah kewajiban untuk menjawab dari perorangan, badan hukum atau pimpinan kolektif secara transparan mengenai keberhasilan atau kegagalan dalam melaksanakan visi dan misi organisasi kepada pihak-pihak yang berwenang menerima pelaporan akuntabilitas/pemberi amanah.

Pemerintah Kabupaten Bulukumba selaku pengemban amanah masyarakat Kabupaten Bulukumba melaksanakan kewajiban berakuntabilitas melalui penyajian indikator pencapaian target kinerja Pemerintah Kabupaten Bulukumba yang dibuat sesuai dengan ketentuan yang terkandung dalam Peraturan Presiden Nomor 29 Tahun 2014 tentang Sistem Akuntabilitas Kinerja Instansi Pemerintah (SAKIP) dan Peraturan Menteri Pendayagunaan Aparatur Negara dan Reformasi Birokrasi Nomor 53 Tahun 2014 tentang Petunjuk Teknis Perjanjian Kinerja, Pelaporan Kinerja dan Tata Cara Reviu atas Laporan Kinerja Instansi Pemerintah.



Laporan tersebut di atas memberikan gambaran mengenai tingkat pencapaian Sasaran dan Program/Kegiatan, baik keberhasilan maupun kegagalan pada tahun 2022.

Untuk mengukur target dan pencapaian kinerja keberhasilan dari pencapaian suatu tujuan dan sasaran strategis organisasi yang akan digunakan untuk perbaikan kinerja dan peningkatan akuntabilitas kinerja, maka dalam laporan kinerja Pemerintah Kabupaten Bulukumba tahun 2022 ini akan dijelaskan capaian Indikator Kinerja yang mendukung pencapaian kinerja sasaran dalam RPJMD Kabupaten Bulukumba. Pencapaian Indikator Kinerja Pemerintah Kabupaten Bulukumba secara ringkas digambarkan sebagai berikut:

Tabel 2.1.8
Indikator Capaian Target Kinerja

No	Indikator Kinerja	Satuan	Tahun 2022			Notif
			Target	Realisasi	Capaian (%)	
1	Persentase Konflik Antar Umat Beragama yang tertangani	%	100,00	100,00	100,00	B
2	Indeks Kerukunan Umat Beragama	Angka	70,00	70,00	100,00	B
3	Indeks Reformasi Birokrasi	Angka	59,00	59,46	100,78	SB
4	Skor LPPD/Kategori	Skor	3,51	0,00	0,00	TB
5	Indeks Kepuasan Masyarakat	Angka	3,25	3,25	100,00	B
6	Indeks Gini	%	0,36	0,36	101,40	SB
7	Kontribusi Sub Sektor Pertanian Terhadap PDRB	%	22,76	24,42	107,29	SB
8	Pertumbuhan PDRB Sub sektor Pertanian	%	1,52	3,81	251,39	SB
9	Pertumbuhan PDRB Sub Sektor Perikanan	%	5,14	-0,31	-6,03	TB
10	Kontribusi PDRB sektor perikanan	%	12,86	12,57	97,74	CB
11	Indeks Pembangunan Manusia	Angka	70,11	70,34	100,33	SB
12	Indeks Pendidikan	Angka	64,06	63,98	99,88	CB
13	Indeks Kesehatan	Angka	74,94	74,63	99,59	CB
14	Usia Harapan Hidup	Tahun	68,71	68,51	99,71	CB
15	Kontribusi Sektor Pariwisata Terhadap PAD	%	2,88	4,47	155,21	SB
16	Pertumbuhan PAD Sektor Pariwisata	%	5,37	22,48	418,62	SB
17	Indeks Daya saing infrastruktur	Angka	88,00	89,00	101,14	SB
18	Kontribusi Sektor Perdagangan dan Industri Terhadap PDRB	%	24,47	0,00	0,00	TB
19	Pertumbuhan PDRB sektor Perdagangan dan Industri	%	11,08	6,68	60,29	KB
20	Indeks Pembangunan Pemuda	Angka	56,60	56,85	100,44	SB
21	Persentase Peningkatan Pemuda yang berperestasi	%	18,00	25,20	140,00	SB
22	Indeks Desa Membangun	Angka	0,74	0,72	97,30	CB
23	Persentase Desa Mandiri	%	1,83	0,12	6,56	TB
24	Indeks Rasa Aman	Angka	15,00	0,00	0,00	TB
25	Persentase Angka Kriminalitas yang tertangani	%	88,56	51,77	58,46	KB



Indikator Kinerja Pemerintah Daerah yang mendukung sasaran strategis dalam RPJMD Kabupaten Bulukumba tahun 2021-2026 sebanyak 25 indikator, dan capaian indikator kinerja Tahun 2022 tersebut dapat dibagi berdasarkan kriteria sebagai berikut:

- a. Sangat berhasil atau $>100\%$ (biru) sebanyak 10 indikator;
- b. Berhasil atau $=100\%$ (hijau) sebanyak 3 indikator;
- c. Cukup berhasil atau $80\% \leq 99,99\%$ (kuning) sebanyak 5 indikator;
- d. Kurang berhasil atau $50\% \leq 79,99\%$ (orange) sebanyak 2 indikator; dan
- e. Tidak berhasil atau $\leq 50\%$ (merah) sebanyak 5 indikator.

Dari 25 Indikator Kinerja di atas, kinerja yang dicapai menunjukkan bahwa 40,00% dengan notifikasi biru dengan kriteria sangat berhasil (SB), 12,00% dengan notifikasi hijau dengan kriteria berhasil (B), 20,00% dengan notifikasi kuning dengan kriteria cukup berhasil (CB), 8,00% dengan notifikasi orange dengan kriteria kurang berhasil (KB), dan 20,00% dengan notifikasi merah dengan kriteria tidak berhasil (TB).

Dari hasil pengukuran dan evaluasi kinerja secara umum pada Pemerintah Kabupaten Bulukumba tahun 2022 dapat dikemukakan bahwa sebagian besar sasaran-sasaran strategis yang telah ditargetkan dapat dicapai, namun demikian masih terdapat sasaran strategis yang belum mencapai target yang diharapkan tahun 2022 dengan berbagai kendala.



BAB III IKHTISAR PENCAPAIAN KINERJA KEUANGAN

3.1 Indikator Pencapaian Target Kinerja APBD

Ruang lingkup pengelolaan keuangan daerah mencakup keseluruhan kegiatan yang meliputi perencanaan/pelaksanaan, pelaporan, pertanggungjawaban, dan pengawasan keuangan daerah. Pengelolaan keuangan daerah khusus yang berkenaan dengan akuntansi dan pertanggungjawaban mengacu pada peraturan perundang-undangan yaitu UU Nomor 17 tahun 2003 tentang Keuangan Negara, UU Nomor 15 Tahun 2004 tentang Pemeriksaan dan Pengelolaan dan Tanggung Jawab Keuangan Negara, UU Nomor 23 Tahun 2014 tentang Pemerintahan Daerah, Peraturan Pemerintah Nomor 71 Tahun 2010 tentang Standar Akuntansi Pemerintahan, Peraturan Pemerintah Nomor 12 Tahun 2019 tentang Pengelolaan Keuangan Daerah, Peraturan Pemerintah Nomor 8 Tahun 2006 tentang Pelaporan Keuangan dan Kinerja Instansi Pemerintah, Peraturan Menteri Dalam Negeri Nomor 77 Tahun 2020 tentang Pedoman Teknis Pengelolaan Keuangan Daerah, dan Peraturan Menteri Dalam Negeri Nomor 64 Tahun 2013 tentang Penerapan Standar Akuntansi Pemerintahan Berbasis Akrual pada Pemerintah Daerah.

Tingkat kesejahteraan masyarakat yang semakin meningkat merupakan salah satu ukuran kinerja penyelenggaraan pemerintahan. Keberhasilan penyelenggaraan pemerintahan di Kabupaten Bulukumba terlihat dari meningkatnya tingkat pendidikan dan kesehatan masyarakat. Dengan penyelenggaraan Program Pendidikan gratis, jumlah penduduk yang dapat membaca dan menulis semakin meningkat.

Keberhasilan lain terlihat di bidang kesehatan dengan dijalankannya program Kesehatan Gratis akses masyarakat terhadap pelayanan kesehatan. Wujud dari peningkatan kesejahteraan masyarakat yang tercakup dalam Indeks Pembangunan Masyarakat Kabupaten Bulukumba yang meningkat.

3.2 Ikhtisar Realisasi Pencapaian Target Kinerja Keuangan

Dalam Anggaran Pendapatan dan Belanja Daerah (APBD) TA 2022 sesuai arah dan kebijakan umum serta strategi dan prioritas APBD, maka program, kegiatan dan sub kegiatan dibagi ke dalam tiga jenis urusan, yaitu Urusan Pemerintahan Wajib yang Berkaitan dengan Pelayanan Dasar, Urusan Pemerintahan Wajib yang Tidak Berkaitan dengan Pelayanan Dasar, Urusan Pemerintahan Pilihan dan lima unsur yaitu Unsur Pendukung Urusan Pemerintahan, Unsur Penunjang Urusan Pemerintahan, Unsur Pengawasan Urusan Pemerintahan, Unsur Kewilayahan, Unsur Pemerintahan Umum, tertuang dalam Belanja yang berada pada SKPD dan terbagi dalam beberapa jenis belanja yaitu Belanja Operasi, Belanja Modal, Belanja Tidak Terduga, dan Transfer.

Anggaran pendapatan TA 2022 sebesar Rp1.464.329.512.889,00 dan terealisasi sebesar Rp1.375.869.878.068,34 atau 93,96%. Realisasi tersebut mengalami kenaikan sebesar Rp6.501.542.904,42 atau 0,47% dari realisasi TA 2021.



Tabel 3.1 Realisasi Pendapatan TA.2022

NO	URAIAN	ANGGARAN 2022 (Rp)	REALISASI 2022 (Rp)	REALISASI 2021 (Rp)
1	PENDAPATAN			
2	PENDAPATAN ASLI DAERAH			
3	Pendapatan Pajak Daerah	69.003.059.483,00	38.584.791.930,90	37.864.015.321,70
4	Pendapatan Retribusi Daerah	24.864.995.596,00	17.634.455.280,00	16.578.048.350,00
5	Pendapatan Hasil Pengelolaan Kekayaan Daerah Yang Dipisahkan	5.000.000.000,00	3.732.616.722,00	4.544.098.364,00
6	Lain-lain Pendapatan Asli Daerah yang Sah	129.400.000.000,00	109.468.118.197,82	94.250.049.418,22
7	Jumlah Pendapatan Asli Daerah (PAD)	228.268.055.079,00	169.419.982.130,72	153.236.211.453,92
8	PENDAPATAN TRANSFER			
9	PENDAPATAN TRANSFER PEMERINTAH PUSAT-DANA PERIMBANGAN			
10	Dana Bagi Hasil	18.978.637.000,00	27.758.068.867,00	22.699.643.147,00
11	Dana Alokasi Umum	659.907.896.000,00	657.103.159.788,00	659.817.036.000,00
12	Dana Alokasi Khusus - Fisik	139.683.842.000,00	129.139.727.511,00	126.747.380.226,00
13	Dana Alokasi Khusus - Non Fisik	211.354.463.000,00	180.567.685.456,00	149.337.435.100,00
14	Jumlah Pendapatan Transfer Pemerintah Pusat Dana Perimbangan	1.029.924.838.000,00	994.568.641.622,00	958.601.494.473,00
15	PENDAPATAN TRANSFER PEMERINTAH PUSAT-LAINNYA			
16	Dana Insentif Daerah (DID)	10.457.015.000,00	10.457.015.000,00	18.489.310.000,00
17	Dana Desa	103.308.610.000,00	103.308.610.000,00	108.232.610.800,00
18	Jumlah Pendapatan Transfer Pemerintah Pusat Lainnya	113.765.625.000,00	113.765.625.000,00	126.721.920.800,00
19	PENDAPATAN TRANSFER ANTAR DAERAH			
20	Pendapatan Bagi Hasil	58.453.542.330,00	72.919.965.302,00	52.882.286.940,00
21	Bantuan Keuangan	33.917.452.480,00	25.195.664.013,62	7.096.385.000,00
22	Jumlah Pendapatan Transfer Pemerintah Provinsi	92.370.994.810,00	98.115.629.315,62	59.978.671.940,00
23	Total Pendapatan Transfer	1.236.061.457.810,00	1.206.449.895.937,62	1.145.302.087.213,00
24	LAIN-LAIN PENDAPATAN YANG SAH	0,00	0,00	
25	Pendapatan Hibah	0,00	0,00	13.630.000.000,00
26	Pendapatan Lainnya	0,00	0,00	57.200.036.497,00
27	Jumlah Lain-Lain Pendapatan Yang Sah	0,00	0,00	70.830.036.497,00
28	JUMLAH PENDAPATAN	1.464.329.512.889,00	1.375.869.878.068,34	1.369.368.335.163,92



Target pendapatan dalam APBD TA 2022 tersebut dikelola pada 11 (sebelas) OPD rincian sebagai berikut:

NO	SKPD	ANGGARAN (Rp)	REALISASI (Rp)	%
1	Badan Pengelolaan Keuangan dan Pendapatan Daerah (PPKD)	1.270.461.457.810,00	1.232.192.028.440,09	96,99
2	Badan Pengelolaan Keuangan dan Pendapatan Daerah	69.541.543.483,00	39.376.377.394,40	56,62
3	Dinas Kesehatan	7.000.000.000,00	5.074.063.408,00	72,49
4	Rumah Sakit A. Sultan Dg. Radja	100.000.000.000,00	86.719.314.325,85	86,72
5	Dinas Pekerjaan Umum dan Tata Ruang	203.782.496,00	345.637.000,00	169,61
6	Dinas Lingkungan Hidup dan Kehutanan	718.400.000,00	790.640.000,00	110,06
7	Dinas Perhubungan	1.594.793.100,00	1.123.271.000,00	70,43
8	Dinas Komunikasi, Informatika dan Persandian	725.000.000,00	476.850.000,00	65,77
9	Dinas Perikanan	188.700.000,00	73.057.350,00	38,72
10	Dinas Pariwisata, Pemuda dan Olah Raga	8.000.000.000,00	7.310.431.000,00	91,38
11	Dinas Pertanian dan Ketahanan Pangan	326.136.000,00	151.920.000,00	46,58
12	Dinas Perdagangan, Perindustrian, Koperasi, Usaha Kecil dan Menengah	5.569.700.000,00	2.236.288.150,00	40,15
	JUMLAH	1.464.329.512.889,00	1.375.869.878.068,34	93,96

Dengan capaian realisasi pendapatan sebesar Rp1.375.869.878.068,34 atau mencapai 93,96% berarti bahwa atas target pendapatan yang ditetapkan belum mencapai dari estimasi pendapatan yang ditetapkan sebesar Rp1.464.329.512.889,00. Dari tabel di atas, dapat dilihat bahwa Dinas Pekerjaan Umum dan Tata Ruang serta Dinas Lingkungan Hidup dan Kehutanan berhasil melebihi target. Sedangkan Dinas Perdagangan, Perindustrian, Koperasi, Usaha Kecil dan Menengah merupakan SKPD dengan capaian realisasi pendapatan paling rendah.

Selanjutnya dalam struktur pendapatan APBD tersebut terdapat anggaran Pendapatan Dana Transfer yang berasal dari Pemerintah Pusat dan Pemerintah Provinsi Sulawesi Selatan dengan rincian sebagai berikut:

Tabel 3.2 Realisasi Dana Transfer - Dana Perimbangan dan Dana Penyesuaian dan Otonomi Khusus

URAIAN	ANGGARAN (Rp)	REALISASI LRA (Rp)	%
BAGI HASIL PAJAK/BUKAN PAJAK	18,978,637,000,00	27,758,068,867,00	146,26
BAGI HASIL PAJAK:	13,273,287,000,00	15,233,660,018,00	114,77
BH Pajak Bumi dan Bangunan	6,165,712,000,00	7,933,036,875,00	128,66
BH PPH 21/25/29	6,810,249,000,00	7,040,720,000,00	103,38
BH Cukai Hasil Tembakau	297.326.000,00	259.903.143,00	87,41



URAIAN	ANGGARAN (Rp)	REALISASI LRA (Rp)	%
BAGI HASIL BUKAN PAJAK:	5.705.350.000,00	12.524.408.849,00	219.52
Bagi Hasil Sumber Daya Alam (SDA) Gas Bumi	702.666.000,00	729.794.287,00	103.86
Bagi Hasil Sumber Daya Alam (SDA) Mineral dan Batubara-Royalty	3.038.168.000,00	9.769.766.092,00	321.57
Bagi Hasil Sumber Daya Alam (SDA) Kehutanan - Provinsi Sumber Daya Hutan (PSDH)	45.690.000,00	66.537.470,00	145.63
Bagi Hasil Sumber Daya Alam (SDA) Perikanan	1.918.826.000,00	1.958.311.000,00	102.06
DANA ALOKASI UMUM (DAU)	659.907.896.000,00	657.103.159.788,00	99.57
DANA ALOKASI KHUSUS (DAK):	139.683.842.000,00	129.139.727.511,00	92.45
DAK Bidang Pendidikan - Regular - PAUD	336.419.000,00	333.369.000,00	99.09
DAK Bidang Pendidikan - Regular - SD	1.157.888.000,00	1.056.101.680,00	91.21
DAK Bidang Pendidikan - Regular - SMP	7.559.772.000,00	6.181.789.960,00	81.77
DAK Bidang Pendidikan - Regular - Perpustakaan Daerah	2.000.000.000,00	1.646.692.000,00	82.33
DAK Bidang Kesehatan dan KB - Regular – Pelayanan Kefarmasian	5.576.552.000,00	5.356.716.449,00	96.06
DAK Bidang Kesehatan dan KB - Penugasan – Penurunan AKI dan AKB	2.654.049.000,00	2.288.676.500,00	86.23
DAK Bidang Kesehatan dan KB - Penugasan – Penguatan Intervensi Stunting	210.565.000,00	206.263.470,00	97.96
DAK Bidang Kesehatan dan KB - Penugasan – Peningkatan Pencegahan dan Pengendalian Penyakit dan Sanitasi Total Berbasis Masyarakat	3.405.724.000,00	1.552.785.496,00	45.59
DAK Bidang Kesehatan dan KB - Regular - KB	1.468.833.000,00	1.460.419.125,00	99.43
DAK Bidang Pertanian - Penugasan - Pembangunan/Renovasi Sarana dan Prasarana Fisik Dasar Pembangunan Pertanian	10.059.680.000,00	9.215.516.500,00	91.61
DAK Bidang Kelautan dan Perikanan - Penugasan	3.001.500.000,00	2.748.893.833,00	91.58
DAK Bidang Jalan - Regular	54.355.312.000,00	54.093.173.080,00	99.52
DAK Bidang Jalan - Penugasan	17.298.908.000,00	17.163.418.700,00	99.22
DAK Bidang Air Minum - Penugasan	2.816.923.000,00	2.435.574.626,00	86.46
DAK Bidang Sanitasi - Penugasan -	4.473.738.000,00	4.473.738.000,00	100.00
DAK Bidang Irigasi - Penugasan	5.818.365.000,00	5.425.533.850,00	93.25
DAK Bidang Lingkungan Hidup dan Kehutanan – Penugasan	1.315.553.000,00	1.052.500.000,00	80.00
DAK Bidang Kesehatan dan KB - Regular – Peningkatan Kesiapan Sistem Kesehatan	15.177.890.000,00	11.452.394.242,00	75.45
DAK Bidang Perumahan dan Permukiman – Penugasan	996.171.000,00	996.171.000,00	100.00



URAIAN	ANGGARAN (Rp)	REALISASI LRA (Rp)	%
Dana Alokasi Khusus (DAK) Non Fisik	211.354.463.000.00	180.567.685.456.00	85.43
Bantuan Operasional Sekolah (BOS) Regular	58.646.700.000.00	54.450.487.337.00	92.84
Tunjangan Profesi Guru PNSD	112.679.456.000.00	98.904.335.880.00	87.77
Tambahan Penghasilan Guru PNSD	2.802.000.000.00	2.148.500.000.00	76.68
Bantuan Operasional Penyelenggaraan PAUD	8.365.800.000.00	6.715.289.000.00	80.27
BOP Pendidikan Kesetaraan	2.287.700.000.00	2.555.650.000.00	111.71
BOKKB BOK	18.610.680.000.00	9.920.600.799.00	53.31
BOKKB BOK - Kesehatan Stunting	531.726.000.00	-	-
BOOKB Pengawasan Obat dan Makanan	445.836.000.00	-	-
BOOKB Jaminan Persalinan	313.136.000.00	-	-
BOOKB Bantuan Operasional Keluarga Berencana	4.392.590.000.00	3.758.401.700.00	85.56
Dana Peningkatan Kapasitas Kopersasi dan UMK	404.200.000.00	401.980.000.00	99.45
Dana Pelayanan Kepariwisata	815.322.000.00	809.113.750.00	99.24
Fasilitasi Penanaman Modal	336.517.000.00	325.880.990.00	96.84
Dana Pelayanan Perlindungan Perempuan dan Anak	451.800.000.00	310.146.000.00	68.65
Dana Pelayanan Ketahanan Pangan dan Pertanian	271.000.000.00	267.300.000.00	98.63
DANA PENYESUAIAN DAN OTONOMI KHUSUS:	113.765.625.000.00	113.765.625.000.00	100.00
Dana Bantuan Desa	103.308.610.000.00	103.308.610.000.00	100.00
Dana Insentif Daerah	10.457.015.000.00	10.457.015.000.00	100.00

Pendapatan Dana Transfer - Dana Perimbangan ditetapkan anggarannya dengan berdasarkan pada penetapan APBN TA 2022 oleh Pemerintah Pusat dengan Peraturan Presiden Nomor 104 Tahun 2021 yang dalam perjalanannya diikuti dengan beberapa peraturan tambahan dan perubahan peraturan sebagai berikut:

- Peraturan Presiden Nomor 104 Tahun 2021 tanggal 29 November 2021 Tentang Rincian Anggaran Pendapatan Dan Belanja Negara Tahun Anggaran 2022;
- Peraturan Presiden Nomor 98 Tahun 2022 tanggal 27 Juni 2022 tentang Perubahan atas Peraturan Presiden Nomor 104 Tahun 2021 tentang Rincian Anggaran Pendapatan dan Belanja Negara Tahun Anggaran 2022;
- Peraturan Menteri Keuangan Nomor 116/PMK.07/2022 tanggal 20 Juli 2022 tentang Perubahan Rincian Dana Alokasi Khusus Non fisik Tahun Anggaran 2022;
- Peraturan Menteri Keuangan No 140/PMK.07/2022 tahun 2022 tanggal 15 September 2022 tentang Dana Insentif Daerah untuk Penghargaan Kinerja Tahun Berjalan pada Tahun 2022 dan Penggunaan Sisa Dana Insetif Daerah Tahun Anggaran 2020. Sisa Dana Insentif Daerah Tambahan Tahun Anggaran 2020. dan Sisa Dana Insentif Daerah Tahun Anggaran 2021;
- Peraturan Menteri Keuangan Nomor 215/PMK.07/2022 tanggal 29 Desember 2022 tentang Perubahan Rincian Dana Bagi Hasil Tahun Anggaran 2022;



- f. Keputusan Menteri Keuangan Republik Indonesia Nomor 34/KM.7/2021 tanggal 21 Desember 2021 tentang Pemotongan Penyaluran Dana Alokasi Umum atau Dana Bagi Hasil Tahun Anggaran 2022 Tahap Pertama dalam Rangka Penggantian Dana yang Bersumber dari Anggaran Pendapatan dan Belanja Negara atas Dukungan Terhadap Penanganan Dampak Pandemi *Corona Virus Disease 2019 (COVID-19)*; dan
- g. Keputusan Menteri Keuangan Republik Indonesia Nomor 37/KMK.7/2022 tanggal 19 Oktober 2022 tentang Penyaluran Kurang Bayar DBH dan Penyelesaian Lebih Bayar DBH Periode Kedua pada Tahun 2022.

Atas capaian pendapatan Dana Transfer tersebut tidak mencapai 100%. Hal ini disebabkan tidak terdapat penetapan Perubahan APBD Tahun Anggaran 2022 sehingga atas perubahan-perubahan penetapan besaran anggaran dan penyaluran Dana Transfer oleh Pemerintah Pusat sesuai daftar perubahan peraturan di atas tidak dapat dimuat dalam Perubahan APBD.

Realisasi Belanja pada Tahun 2022 adalah sebesar Rp1.168.059.364.611,50 dari anggaran belanja daerah sebesar Rp1.401.267.510.523,00 atau 83,36% mengalami penurunan dari TA 2021 sebesar Rp2.464.006.766,99 atau 0,21%.

Tabel 3.3. Realisasi Belanja Daerah Tahun Anggaran 2022

NO	URAIAN	ANGGARAN 2022 (Rp)	REALISASI 2022 (Rp)	REALISASI 2021 (Rp)
1	BELANJA			
2	BELANJA OPERASI			
3	Belanja Pegawai	630.731.932.309,00	590.003.633.511,00	630.626.096.501,67
4	Belanja Barang dan Jasa	356.320.738.748,00	302.352.451.730,88	292.955.107.437,82
5	Belanja Bunga	138.750.000,00	0,00	0,00
6	Belanja Hibah	17.052.718.857,00	15.176.910.938,00	16.296.969.000,00
7	Belanja Bantuan Sosial	4.700.042.500,00	3.674.262.320,00	2.314.191.414,00
8	Jumlah Belanja Operasi	1.008.944.182.414,00	911.207.258.499,88	942.192.364.353,49
9	BELANJA MODAL			
10	Belanja Tanah	5.000.000.843,00	3.557.175.720,00	4.051.802.748,00
11	Belanja Peralatan dan Mesin	38.834.600.644,00	30.855.480.239,00	61.573.786.655,00
12	Belanja Bangunan dan Gedung	159.718.070.874,00	66.510.041.402,80	56.683.517.090,00
13	Belanja Jalan, Irigasi dan Jaringan	170.754.155.054,00	148.633.846.899,00	100.957.754.789,00
14	Belanja Aset Tetap Lainnya	3.624.107.400,00	3.615.382.400,00	4.926.387.480,00
15	Belanja Aset Lainnya	3.761.000.000,00	1.881.323.750,82	
16	Jumlah Belanja Modal	381.691.934.815,00	255.053.250.411,62	228.193.248.762,00
17	BELANJA TAK TERDUGA			
18	Belanja Tak Terduga	10.631.393.294,00	1.798.855.700,00	137.758.263,00
19	Jumlah Belanja Tak Terduga	10.631.393.294,00	1.798.855.700,00	137.758.263,00
20	JUMLAH BELANJA	1.401.267.510.523,00	1.168.059.364.611,50	1.170.523.371.378,49
21	TRANSFER			
22	TRANSFER BAGI HASIL PENDAPATAN			
22	Bagi Hasil Pajak	5.946.516.825,00	5.107.437.623,00	3.876.171.460,00
23	Bagi Hasil Retribusi	3.011.314.722,00	1.727.133.229,00	4.363.506.839,00
24	Bagi Hasil Pendapatan Lainnya	171.197.263.300,00	171.197.231.561,00	176.748.853.900,00



NO	URAIAN	ANGGARAN 2022 (Rp)	REALISASI 2022 (Rp)	REALISASI 2021 (Rp)
25	JUMLAH TRANSFER	180.155.094.847,00	178.031.802.413,00	184.988.532.199,00

Dalam penyusunan APBD, belanja dianggarkan dengan merujuk pada Program Prioritas yang telah ditetapkan. Kebijakan Pembangunan Daerah Bulukumba telah dituangkan ke dalam Rencana Pembangunan Jangka Menengah Daerah Kabupaten Bulukumba Tahun 2021- 2026 dan telah ditetapkan. Visi dan misi Kabupaten Bulukumba kemudian dijabarkan oleh masing-masing PD ke dalam Rencana Strategis PD. Adapun Kebijakan Umum yang tertuang dalam RPJMD Kabupaten Bulukumba 2021-2026: **Visi: “Mewujudkan Masyarakat Produktif. Yang Berkarakter Kearifan Lokal Menuju Bulukumba Maju dan Sejahtera”.**

Prioritas pembangunan daerah merupakan upaya dan dukungan terhadap pencapaian visi dan misi serta janji kampanye Bupati dan Wakil Bupati terpilih, Muchtar Ali Yusuf sebagai Bupati Bulukumba dan H. A. Edy Manaf. Berdasarkan Visi dan Misi yang disampaikan oleh Bupati terdapat 12 Program Nyata yang akan menjadi arahan dalam menetapkan program prioritas, yaitu:

1. Memberikan intensif kepada guru mengaji, imam masjid, dan berkontribusi dalam pembangunan pesantren serta meningkatkan kesadaran toleransi beragama;
2. Penataan Birokrasi secara Profesional, peningkatan Kualitas Pelayanan publik seperti mempermudah Kepengurusan E-KTP yang ditempatkan di Kantor Kecamatan dan mempermudah Kepengurusan perijinan Badan Usaha serta menambah Insentif Honorer;
3. Pengadaan bibit unggul gratis, pupuk bersubsidi secara merata, mesin pengeringan gabah, pembangunan embung-embung, pengadaan air bersih dan sumur bor pada daerah strategis serta revitalisasi irigasi;
4. Gerakan 1000 rumpon sepanjang pesisir, penyediaan dermaga dan kolam perlindungan perahu nelayan serta pembangunan sentra tempat pelelangan ikan (tpe);
5. Memberikan beasiswa untuk mahasiswa yang kurang mampu dan berprestasi serta pelaksanaan festival budaya lokal;
6. Pencegahan dan penanggulangan Pandemi COVID-19 (Pembagian Masker. dan *Hand Sanitizer*) serta Pembangunan Rumah sakit Tipe C untuk pelayanan Masyarakat;
7. Destinasi agrobisnis dan penataan tempat wisata serta festival tahunan berskala nasional-internasional;
8. Pembangunan dan revitalisasi jalur transportasi daerah dan desa (Jalan dan Jembatan);
9. Peningkatan Koperasi & UMKM, peningkatan ekonomi kreatif (*start up*), peningkatan industri rumahan untuk pemberdayaan perempuan, dan pembangunan industri pengelolaan kopi serta pembangunan pasar tradisional;
10. Mencetak atlet profesional dan revitalisasi stadion mini serta pembangunan sirkuit permanen balapan motor;
11. Mendorong produktivitas Badan Usaha Milik Desa (BUMDES) demi terwujudnya Desa Mandiri; dan
12. Bantuan dan advokasi hukum terhadap masyarakat kecil serta penguatan kemitraan pertahanan dan keamanan antar institusi.

Selain kedua pertimbangan diatas, program prioritas pembangunan Kabupaten Bulukumba 2021 - 2026 juga diarahkan untuk pencapaian prioritas pembangunan daerah sebagai berikut:

1. Pembangunan sumber daya manusia;
2. Peningkatan kualitas pembangunan infrastruktur untuk akselerasi pertumbuhan;
3. Pemantapan reformasi birokrasi;



4. Peningkatan kualitas sektor unggulan daerah dan pemberdayaan ekonomi masyarakat/kerakyatan;
5. Peningkatan kualitas sistem pelayanan kesehatan;
6. Pelestarian lingkungan hidup;
7. Kesiapsiagaan dan ketangguhan dalam penanggulangan bencana;
8. Peningkatan Kemitraan antar institusi;
9. Peningkatan kemandirian desa; dan
10. Peningkatan produktifitas generasi muda.

Pada TA 2022, beberapa capaian telah diraih sebagai bentuk konsistensi dalam proses pembangunan yang secara rinci digambarkan dalam Lampiran.

Sejalan dengan Pendapatan Dana Transfer, maka penganggaran Belanja tentunya disesuaikan dengan peraturan seperti Petunjuk Teknis yang diterbitkan oleh Kementerian pada bidang teknisnya.

Tabel 3.5 Realisasi Dana Alokasi Khusus Fisik Tahun Anggaran 2022

No	Dana Alokasi Khusus			Pagu Alokasi DAK Per Subbidang (Rp)	Data Kontrak yang dilaporkan di BPKPD	Penerimaan dari KUN	Penyaluran SP2D	Sisa Dana di Kas (Rp)	(%)
	Jenis Dana	Bidang	Subbidang		Total Kontrak (Rp)	Total Penerimaan (Rp)	Total Penyaluran (Rp)		
1	Dak Fisik Reguler	Pendidikan	PAUD	336.419.000	333.369.000	333.369.000	333.369.000	-	100%
2	Dak Fisik Reguler	Pendidikan	SD	1.157.888.000	1.056.101.680	1.056.101.680	1.055.477.280	624.400	100%
3	Dak Fisik Reguler	Pendidikan	SMP	7.559.772.000	6.181.789.960	6.181.789.960	6.180.105.760	1.684.200	100%
4	Dak Fisik Reguler	Pendidikan	Perpustakaan	2.000.000.000	1.646.692.000	1.646.692.000	1.646.692.000	-	100%
5	Dak Fisik Reguler	Kesehatan dan Keluarga Berencana	Penguatan Penurunan Angka Kematian Ibu dan Bayi	2.654.049.000	2.288.676.500	2.288.676.500	2.288.676.500	-	100%
6	Dak Fisik Reguler	Kesehatan dan Keluarga Berencana	Penguatan Percepatan Penurunan Stunting	210.565.000	206.263.470	206.263.470	206.263.470	-	100%
7	Dak Fisik Reguler	Kesehatan dan Keluarga Berencana	Kefarmasian	5.576.552.000	5.356.716.449	5.356.716.449	5.356.716.449	-	100%
8	Dak Fisik Reguler	Kesehatan dan Keluarga Berencana	Penguatan Sistem Kesehatan	15.177.890.000	11.452.394.242	11.452.394.242	11.452.394.242	-	100%
9	Dak Fisik Reguler	Kesehatan dan Keluarga Berencana	Keluarga Berencana	1.468.833.000	1.460.419.125	1.460.419.125	1.450.843.750	9.575.375	99%
10	Dak Fisik Reguler	Kesehatan dan Keluarga Berencana	Pengendalian Penyakit	3.405.724.000	1.552.785.496	1.552.785.496	1.552.785.496	-	100%
11	Dak Fisik Reguler	Jalan	Jalan Reguler	54.355.312.000	54.093.173.080	54.093.173.080	54.092.583.502	589.578	100%
12	Dak Fisik Reguler	Air Minum	Air Minum	2.816.923.000	2.435.574.626	2.435.574.626	2.422.290.537	13.284.089	99%
13	Dak Fisik Reguler	Sanitasi	Sanitasi	4.473.738.000	4.473.738.000	4.473.738.000	4.473.486.500	251.500	100%
14	Dak Fisik Reguler	Perumahan dan Pemukiman	Perumahan dan Pemukiman	996.171.000	996.171.000	996.171.000	990.114.000	6.057.000	99%
15	Dak Fisik Penugasan	Jalan	Jalan- Tematik Pengembangan <i>Food estate</i> dan sentra produksi pangan	17.298.908.000	17.163.418.700	17.163.418.700	17.163.415.700	3.000	100%
16	Dak Fisik Penugasan	Irigasi	Irigasi- Tematik Pengembangan <i>Food estate</i> dan sentra produksi pangan	5.818.365.000	5.425.533.850	5.425.533.850	4.603.173.077	822.360.773	85%
17	Dak Fisik Penugasan	Pertanian	Pertanian- Tematik Pengembangan	10.059.680.000	9.215.516.500	9.215.516.500	9.179.519.500	35.997.000	100%



No	Dana Alokasi Khusus			Pagu Alokasi DAK Per Subbidang (Rp)	Data Kontrak yang terlapor di BPKPD	Penerimaan dari KUN	Penyaluran SP2D	Sisa Dana di Kas (Rp)	(%)
	Jenis Dana	Bidang	Subbidang		Total Kontrak (Rp)	Total Penerimaan (Rp)	Total Penyaluran (Rp)		
			Food estate dan sentra produksi pangan						
18	Dak Fisik Penugasan	Kelautan dan Perikanan	Kelautan dan Perikanan- Tematik Pengembangan Food estate dan sentra produksi pangan	3.001.500.000	2.748.893.833	2.748.893.833	2.748.893.833	-	100%
19	Dak Fisik Penugasan	Lingkungan Hidup	Lingkungan Hidup- Tematik Pengembangan Food estate dan sentra produksi pangan	1.315.553.000	1.052.500.000	1.052.500.000	1.052.500.000	-	100%
JUMLAH				139.683.842.000	129.139.727.511	129.139.727.511	128.249.300.596	890.426.915	

Pada tahun berjalan 2022 sesuai Peraturan Menteri Keuangan No 140/ PMK.07/2022 tahun 2022 tanggal 15 September 2022 tentang Dana Insentif Daerah untuk Penghargaan Kinerja Tahun Berjalan pada Tahun 2022 dan Penggunaan Sisa Dana Insentif Daerah TA 2020. Sisa Dana Insentif Daerah Tambahan TA 2020 dan Sisa Dana Insentif Daerah TA 2021. Pemerintah Bulukumba mendapatkan porsi Dana Insentif Daerah tahun berjalan sebesar Rp10.457.015.000,00.

Tabel 3.6 Realisasi Penggunaan Dana Insentif Daerah Tahun 2022

KEGIATAN	PAGU (Rp)	REALISASI (Rp)	SISA (Rp)
DINAS PERTANIAN DAN KETAHANAN PANGAN			
Pengadaan benih sayuran dan sarannya	563.000.000,00	543.260.006,00	19.739.994,00
Pengadaan Mesin Cultivator	222.000.000,00	222.000.000,00	-
Pengadaan Sarana Pembibitan dan benih	195.000.000,00	192.317.000,00	2.683.000,00
JUMLAH	980.000.000,00	957.577.006,00	22.422.994,00
DINAS PERIKANAN			
Pengadaan Keramba Rumput Laut	199.500.000,00	199.238.200,00	261.800,00
Pengadaan Rumpon	200.000.000,00	199.884.850,00	115.150,00
JUMLAH	399.500.000,00	399.123.050,00	376.950,00
DINAS PEKERJAAN UMUM			
Pembangunan Jalan Laston Balangpesoan batas sinjai	500.000.000,00		500.000.000,00
Pembangunan Poros Jalan Karet A. Oddang	1.066.000.000,00		1.066.000.000,00
Pemeliharaan Rutin Jalan	2.289.515.000,00	1.624.383.963,00	665.131.037,00
Pembangunan Duicker Jalur Dua Cekkeng	75.000.000,00		75.000.000,00
JUMLAH	3.930.515.000,00	1.624.383.963,00	2.306.131.037,00
DINAS PERDAGANGAN DAN KOPERASI			



KEGIATAN	PAGU (Rp)	REALISASI (Rp)	SISA (Rp)
Pengadaan Pasar Murah untuk Masyarakat Miskin	200.000.000,00	199.950.000,00	50.000,00
Pembangunan Drainase tertutup kompleks Pasar Dannuang	200.000.000,00	199.720.000,00	280.000,00
Pembangunan Laston Pelataran Pasar Cekkeng	500.000.000,00	496.331.900,00	3.668.100,00
Pembangunan Pagar Pasar Cekkeng	200.000.000,00	199.610.000,00	390.000,00
Pembangunan Sumur Bor Untuk Pasar Bonto Manai	50.000.000,00	49.786.500,00	213.500,00
Pemeliharaan Lapak Kuliner Pasar Tua	75.000.000,00	74.855.000,00	145.000,00
Pengadaan Bantuan Alat Pengrajin Miniatur Pinisi	50.000.000,00	49.977.750,00	22.250,00
Pengadaan Booth Container	481.000.000,00	-	481.000.000,00
Pengadaan Etalase/rak Jualan Frezeer	75.000.000,00	74.925.000,00	75.000,00
Pengadaan Mesin Jahit UMKM	50.000.000,00	49.894.500,00	105.500,00
Pengadaan Tenda Pameran	75.000.000,00	74.925.000,00	75.000,00
Pengadaan Peralatan Pengolahan Bandeng Presto	25.000.000,00	25.000.000,00	-
Pengadaan Peralatan Pengolahan Ikan Asap	50.000.000,00	49.925.000,00	75.000,00
Pengadaan wadah pindang	50.000.000,00	49.905.600,00	94.400,00
Pengadaan WC <i>Portable</i> dan Penampungan Air (kawasan wisata)	50.000.000,00	49.950.000,00	50.000,00
JUMLAH	2.131.000.000,00	1.644.756.250,00	486.243.750,00
DINAS SOSIAL			
Bantuan Untuk Lansia Berupa Usaha Ekonomi Produktif	45.000.000,00	44.992.500,00	7.500,00
Pengadaan Bantuan Peralatan untuk disabilitas	35.000.000,00	34.950.000,00	50.000,00
Pengadaan Mesin Jahit untuk Masyarakat/Disabilitas	90.000.000,00	89.850.000,00	150.000,00
Pengadaan Peralatan Perbengkelan untuk masyarakat/Disabilitas	105.000.000,00	104.845.000,00	155.000,00
Pengadaan Peralatan Pertukangan untuk masyarakat/disabilitas	105.000.000,00	104.928.000,00	72.000,00
Bantuan Peralatan Industri Rumah Tangga	70.000.000,00	69.895.000,00	105.000,00
JUMLAH	450.000.000,00	449.460.500,00	539.500,00
DINAS PERUMAHAN			
Pembangunan Jamban dan tangki septik skala individual	200.000.000,00	199.870.000,00	130.000,00
Pembangunan Paving Blok	257.000.000,00	249.771.000,00	7.229.000,00
	457.000.000,00	449.641.000,00	7.359.000,00



KEGIATAN	PAGU (Rp)	REALISASI (Rp)	SISA (Rp)
DINAS PARIWISATA. PEMUDA DAN OLAHRAGA			
Pengadaan Sarana Olahraga untuk disabilitas	100.000.000,00	100.000.000,00	-
Pengadaan <i>Booth Container</i> Kawasan Wisata	219.000.000,00	199.888.800,00	19.111.200,00
	319.000.000,00	299.888.800,00	19.111.200,00
DINAS LINGKUNGAN HIDUP			
Pengadaan <i>Backho Loader</i>	1.600.000.000,00	1.600.000.000,00	-
Rehabilitasi Bangunan Taman Baca Cekkeng <i>Nursery</i>	190.000.000,00	189.361.000,00	639.000,00
JUMLAH	1.790.000.000,00	1.789.361.000,00	639.000,00
DID TA 2022	10.457.015.000,00	7.614.191.569,00	2.842.823.431,00

Sesuai dengan Peraturan Menteri Dalam Negeri nomor 27 Tahun 2021 tanggal 4 Agustus 2021 tentang Pedoman Penyusunan Anggaran Pendapatan Dan Belanja Daerah TA 2022 bahwa terdapat kewajiban bagi Pemerintah Daerah untuk memenuhi *Mandatory Spending* dalam beberapa bidang antara lain belanja pendidikan dan belanja kesehatan.

Dalam rangka peningkatan pelayanan bidang Pendidikan, Pemerintah Daerah secara konsisten dan berkesinambungan harus mengalokasikan anggaran fungsi pendidikan paling sedikit 20% (dua puluh persen) dari belanja daerah sebagaimana diamanatkan dalam ketentuan peraturan perundang-undangan.

Tabel 3.4 Alokasi Anggaran Belanja Fungsi Pendidikan Tahun Anggaran 2022

NO.	KOMPONEN PERHITUNGAN	JUMLAH	
		ANGGARAN (Rp)	REALISASI (Rp)
1.	a. BELANJA PADA DINAS PENDIDIKAN	427.683.353.105,00	398.688.776.295,00
	1) BELANJA OPERASI	401.368.413.499,00	374.710.121.650,00
	a. Belanja Pegawai	336.577.102.250,00	316.886.850.933,00
	b. Belanja Barang dan Jasa	52.673.411.006,00	47.477.361.717,00
	c. Belanja Hibah	12.117.900.243,00	10.345.909.000,00
	d. Belanja Bantuan Sosial	0,00	0,00
	2) BELANJA MODAL	26.314.939.606,00	23.978.654.645,00
	3) BELANJA TRANSFER	0,00	0,00
	b. BELANJA DI LUAR DINAS PENDIDIKAN YG MENUNJANG PELAKS. FUNGSI PENDIDIKAN. ANTARA LAIN:	583.514.600,00	582.691.700,00
	1) Sub Kegiatan Peningkatan Kapasitas Organisasi Kepramukaan Tingkat Daerah pada Perangkat Daerah Dinas	100.000.000,00	100.000.000,00



NO.	KOMPONEN PERHITUNGAN	JUMLAH	
		ANGGARAN (Rp)	REALISASI (Rp)
	Pariwisata, Pemuda dan Olah Raga Kab. Bulukumba		
	2) Sub Kegiatan Penyelenggaraan Seleksi dan Pelatihan Pasukan Pengibar Bendera pada Perangkat Daerah Dinas Pariwisata, Pemuda dan Olah Raga Kab. Bulukumba	431.274.700.00	430.782.800.00
	3) Sub Kegiatan Sosialisasi Budaya Baca dan Literasi pada Satuan Pendidikan Dasar dan Pendidikan Khusus serta Masyarakat pada Perangkat Daerah Perpustakaan dan Kearsipan Daerah	22.517.000.00	22.186.000.00
	4) Sub Kegiatan Pengembangan Literasi Berbasis Inklusi Sosial pada Perangkat Daerah Perpustakaan dan Kearsipan Daerah	29.722.900.00	29.722.900.00
2.	ALOKASI ANGGARAN FUNGSI PENDIDIKAN (a + b)	428.266.867.705.00	399.271.467.995.00
3.	TOTAL BELANJA DAERAH	1.544.604.460.466.00	
4.	RASIO ALOKASI ANGGARAN FUNGSI PENDIDIKAN TERHADAP BELANJA DAERAH (2 : 3) x 100%	27.73%	

Dalam rangka peningkatan bidang Kesehatan, Pemerintah Daerah secara konsisten dan berkesinambungan harus mengalokasikan anggaran kesehatan minimal 10% (sepuluh persen) dari total belanja APBD di luar gaji sebagaimana diamanatkan dalam ketentuan peraturan perundang-undangan.

Tabel 3.5 Alokasi Anggaran Belanja Fungsi Kesehatan Tahun Anggaran 2022

NO.	KOMPONEN PERHITUNGAN	JUMLAH	
		ANGGARAN (Rp)	REALISASI (Rp)
1.	a. BELANJA PADA DINAS KESEHATAN	171.613.468.624.00	142.001.714.673.00
	1) BELANJA OPERASI	148.793.080.654.00	124.689.343.284.00
	a. Belanja Pegawai	53.177.963.204.00	51.833.714.140.00
	b. Belanja Barang dan Jasa	95.215.117.450.00	72.755.629.144.00
	c. Belanja Hibah	100.000.000.00	100.000.000.00
	d. Belanja Bantuan Sosial	300.000.000.00	0.00
	2) BELANJA MODAL	22.820.387.970.00	17.312.371.389.00
	3) BELANJA TRANSFER	0.00	0.00
	b. BELANJA DI LUAR DINAS KESEHATAN YG MENUNJANG KESEHATAN. ANTARA LAIN:	1.938.518.025.00	1.675.676.775.00
	1) Sub Kegiatan Promosi dan KIE Program KKBPK Melalui Media Massa Cetak dan Elektronik serta Media Luar Ruang pada Perangkat Daerah Dinas Pengendalian Penduduk, Keluarga Berencana, Pemberdayaan Perempuan dan Perlindungan Anak	70.604.000.00	46.380.000.00



NO.	KOMPONEN PERHITUNGAN	JUMLAH	
		ANGGARAN (Rp)	REALISASI (Rp)
	2) Sub Kegiatan Komunikasi, Informasi dan Edukasi (KIE) Program KKBPB sesuai Kearifan Budaya Lokal pada Perangkat Daerah Dinas Pengendalian Penduduk, Keluarga Berencana, Pemberdayaan Perempuan dan Perlindungan Anak	25.000.000.00	0.00
	3) Sub Kegiatan Pengelolaan Operasional dan Sarana di Balai Penyuluhan KKBPB pada Perangkat Daerah Dinas Pengendalian Penduduk, Keluarga Berencana, Pemberdayaan Perempuan dan Perlindungan Anak	405.000.000.00	261.600.000.00
	4) Sub Kegiatan Pelaksanaan dan Pengelolaan Program KKBPB di Kampung KB pada Perangkat Daerah Dinas Pengendalian Penduduk, Keluarga Berencana, Pemberdayaan Perempuan dan Perlindungan Anak	379.500.000.00	329.175.000.00
	5) Sub Kegiatan Penguatan Peran serta Organisasi Kemasyarakatan dan Mitra Kerja Lainnya dalam Pelaksanaan Pelayanan dan Pembinaan Kesertaan Ber-KB pada Perangkat Daerah Dinas Pengendalian Penduduk, Keluarga Berencana, Pemberdayaan Perempuan dan Perlindungan Anak	134.422.600.00	127.314.100.00
	6) Sub Kegiatan Penyusunan Rencana Kebutuhan Alat dan Obat Kontrasepsi (Alokasi) dan Sarana Penunjang Pelayanan KB pada Perangkat Daerah Dinas Pengendalian Penduduk, Keluarga Berencana, Pemberdayaan Perempuan dan Perlindungan Anak	62.402.420.00	58.986.950.00
	7) Sub Kegiatan Pengendalian Pendistribusian Alat dan Obat Kontrasepsi dan Sarana Penunjang Pelayanan KB ke Fasilitas Kesehatan Termasuk Jaringan dan Jejaringnya pada Perangkat Daerah Dinas Pengendalian Penduduk, Keluarga Berencana, Pemberdayaan Perempuan dan Perlindungan Anak	9.765.000.00	9.850.000.00
	8) Sub Kegiatan Penyediaan Sarana Penunjang Pelayanan KB pada Perangkat Daerah Dinas Pengendalian Penduduk, Keluarga Berencana, Pemberdayaan Perempuan dan Perlindungan Anak	831.824.905.00	825.374.625.00
	9) Sub Kegiatan Pembinaan Pasca Pelayanan bagi Peserta KB pada Perangkat Daerah Dinas Pengendalian Penduduk, Keluarga Berencana, Pemberdayaan Perempuan dan Perlindungan Anak	19.999.100.00	16.996.100.00
2.	ANGGARAN KESEHATAN (a + b)	173.551.986.649.00	143.677.391.448.00
3.	TOTAL BELANJA DAERAH	1.544.604.460.466.00	



NO.	KOMPONEN PERHITUNGAN	JUMLAH	
		ANGGARAN (Rp)	REALISASI (Rp)
4.	GAJI ASN	51.042.098.452.00	
5.	TOTAL BELANJA DAERAH DI LUAR GAJI ASN (3 - 4)	1.493.562.362.014.00	
6.	RASIO ALOKASI ANGGARAN KESEHATAN TERHADAP BELANJA DAERAH DI LUAR GAJI ASN (2:5) x 100%	11.62%	

Stunting masih menjadi masalah gizi utama di negara berkembang seperti Indonesia. Penanganan *stunting* menjadi program prioritas pemerintah pusat. Dalam APBD TA 2022 dimuat beberapa program kegiatan penanganan *stunting* untuk percepatan penurunan *stunting*.

Tabel 3.6 Program dan Kegiatan Penanganan *Stunting*

No	MENU KEGIATAN	ANGGARAN (Rp)	REALISASI DANA (Rp)
BOK STUNTING			
1	Penyusunan Regulasi daerah terkait <i>stunting</i> . termasuk regulasi dan Strategi komunikasi Perubahan Perilaku Pencegahan <i>Stunting</i> tingkat Kabupaten/kota.	31.800.000	28.620.000
2	Pemetaan dan Analisis Situasi program <i>stunting</i> .	152.705.900	115.730.257
3	Pelaksanaan rembuk <i>stunting</i> .	35.042.000	34.066.000
4	Pembinaan kader pembangunan manusia terkait seribu hari pertama kehidupan. pemantauan pertumbuhan dan perkembangan bayi dan balita. optimalisasi dana desa untuk intervensi <i>stunting</i> termasuk peningkatan kapasitas kader dalam Komunikasi Antar Pribadi (KAP) terkait <i>stunting</i> ; implementasi KAP dan Penggerak masyarakat.	68.702.700	58.203.700
5	Pengukuran dan publikasi <i>stunting</i> .	140.980.000	92.894.000
6	Pencatatan dan Pelaporan (termasuk dokumentasi) intervensi dan hasil.	12.424.400	3.658.400
7	Reviu kinerja tahunan aksi integrasi <i>stunting</i> .	90.071.000	82.322.500
TOTAL		531.726.000	415.494.857
DANA BAGI HASIL CHT			
1	PELAYANAN PENGELOLAAN KESEHATAN GIZI MASYARAKAT	179.999.900	91.243.250
	Belanja Alat/Bahan Untuk Kejiata Kantor-Bahan cetak	12.900	0
	Foto Copy	12.900	0
	Belanja Makanan dan Minuman pada Fasilitas Pelayanan Urusan Kesehatan	168.561.000	89.951.250
	- Pengadaan Makanan tambahan untuk Ibu hamil Kurang energi Kronik	87.000.000	39.987.750
	- Pengadaan Makanan tambahan untuk balita gizi Buruk	81.561.000	49.963.500



No	MENU KEGIATAN	ANGGARAN (Rp)	REALISASI DANA (Rp)
	Belanja Perjalanan Dinas Biasa	11.426.000	1.292.000
	- Konsultasi dan koordinasi program gizi masyarakat di makassar Gol IV 2 orang 2 kali	8.320.000	0
	- Konsultasi dan koordinasi program gizi masyarakat di makassar Gol III 1 orang 1 kali	1.820.000	1.292.000
	- Perjalanan Petugas Kabupaten dalam rangka distribusi makanan tambahan ibu hamil KEK 20 Puskesmas	1.286.000	0
TOTAL		179.999.900	91.243.250
DANA BANTUAN PROPINSI			
1	PELAYANAN PENGELOLAAN KESEHATAN GIZI MASYARAKAT	175.000.000	155.665.961
	Belanja Alat/Bahan Untuk Keagiat Kantor-Bahan cetak	20.995.000	2.000.000
	Acrilic Poster	7.700.000	0
	Baliho	1.950.000	0
	Banner	2.000.000	2.000.000
	Brosur Kesehatan	1.470.000	0
	Cetak Spanduk	7.875.000	0
	Belanja Makanan dan Minuman Rapat	36.300.000	36.300.000
	- Makan dan Minum Sosialisasi Stunting Tk Desa	15.300.000	15.300.000
	- Makan dan Minum Sosialisasi Stunting Tk Kecamatan	21.000.000	21.000.000
	Belanja Makanan dan Minuman pada Fasilitas Pelayanan Urusan Kesehatan	98.000.000	97.829.961
	- Belanja makan dan minuman pasien paket pengadaan makanan tambahan untuk balita gizi kurang/stunting	50.000.000	49.972.200
	- Paket pengadaan makanan tambahan untuk ibu hamil yang kurang gizi kronik	48.000.000	47.857.761
	Belanja Modal Alat Kesehatan Umum Lainnya	19.705.000	19.536.000
	- Pengadaan Alat Antropometri	19.705.000	19.536.000
TOTAL		175.000.000	155.665.961
DANA BANTUAN LAIN			
1	PELAYANAN PENGELOLAAN KESEHATAN GIZI MASYARAKAT	200.000.000	199.603.112
	Belanja Makanan dan Minuman pada Fasilitas Pelayanan Urusan Kesehatan	200.000.000	199.603.112
	- Pengadaan Makanan tambahan untuk balita gizi kurang/stunting	100.000.000	99.607.569
	- Pengadaan Makanan tambahan untuk Ibu Hamil KeK	100.000.000	99.995.543
TOTAL		200.000.000	199.603.112



Realisasi pelaksanaan belanja yang dilakukan merujuk pada tiga urusan dan lima unsur yaitu Urusan Pemerintahan Wajib yang Berkaitan dengan Pelayanan Dasar, Urusan Pemerintahan Wajib yang Tidak Berkaitan dengan Pelayanan Dasar, Urusan Pemerintahan Pilihan, Unsur Pendukung Urusan Pemerintahan, Unsur Penunjang Urusan Pemerintahan, Unsur Pengawasan Urusan Pemerintahan, Unsur Kewilayahan, dan Unsur Pemerintahan Umum.

Tabel 3.2 Daftar SKPD per Urusan TA 2022

No	Urusan	SKPD
1.	Urusan Pemerintahan Wajib Yang Berkaitan Dengan Pelayanan Dasar	
	a. Pendidikan	Dinas Pendidikan dan Kebudayaan
	b. Kesehatan	1) Dinas Kesehatan
		2) Rumah Sakit Umum Daerah H.A. Sulthan Dg Radja
	c. Pekerjaan Umum	Dinas Pekerjaan Umum dan Tata Ruang
	d. Perumahan Rakyat dan Kawasan Permukiman	Dinas Perumahan. Permukiman dan Pertanahan
	e. Ketentraman dan Ketertiban Umum serta Perlindungan Masyarakat	1) Badan Penanggulangan Bencana Daerah
2) Satuan Polisi Pamong Praja dan Pemadam Kebakaran		
f. Sosial	Dinas Sosial	
2.	Urusan Pemerintahan Wajib Yang Tidak Berkaitan Dengan Pelayanan Dasar	
	a. Lingkungan Hidup	Dinas Lingkungan Hidup dan Kehutanan
	b. Administrasi Kependudukan dan Pencatatan Sipil	Dinas Kependudukan dan Pencatatan Sipil
	c. Pemberdayaan Masyarakat Desa	Dinas Pemberdayaan Masyarakat dan Desa
	d. Pengendalian Penduduk dan Keluarga Berencana	Dinas Pengendalian Penduduk. Keluarga Berencana. Pemberdayaan Perempuan dan Perlindungan Anak
	e. Perhubungan	Dinas Perhubungan
	f. Komunikasi dan Informatika	Dinas Komunikasi. Informatika dan Persandian
	g. Penanaman Modal	Dinas Penanaman Modal Pelayanan Terpadu Satu Pintu dan Tenaga Kerja
	h. Perpustakaan	Dinas Kearsipan dan Perpustakaan Daerah
3.	Urusan Pemerintahan Pilihan	
	a. Kelautan dan Perikanan	Dinas Perikanan
	b. Pariwisata	Dinas Pariwisata. Pemuda dan Olah Raga
	c. Pertanian	Dinas Pertanian dan Ketahanan Pangan
	d. Perdagangan	Dinas Perdagangan. Perindustrian. Koperasi. Usaha Kecil dan Menengah



No	Urusan	SKPD
4.	Unsur Pendukung Urusan Pemerintahan	
	a. Sekretariat Daerah	Sekretariat Daerah
	b. Sekretariat DPRD	Sekretariat DPRD
5.	Unsur Penunjang Urusan Pemerintahan	
	a. Perencanaan	Badan Perencanaan Pembangunan, Penelitian dan Pengembangan Daerah
	b. Keuangan	Badan Pengelolaan Keuangan dan Pendapatan Daerah
		Badan Pengelolaan Keuangan dan Pendapatan Daerah (PPKD)
c. Kepegawaian	Badan Kepegawaian dan Pengembangan Sumber Daya Manusia	
6.	Unsur Pengawasan Urusan Pemerintahan	
	Inspektorat	Inspektorat
7.	Unsur Kewilayahan	
	Kecamatan	1) Kantor Kecamatan Ujungbulu
		2) Kantor Kecamatan Ujung Loe
		3) Kantor Kecamatan Bulukumpa
		4) Kantor Kecamatan Rilau Ale
		5) Kantor Kecamatan Gantarang
		6) Kantor Kecamatan Kindang
		7) Kantor Kecamatan Herlang
		8) Kantor Kecamatan Bonto Tiro
		9) Kantor Kecamatan Bonto Bahari
		10) Kantor Kecamatan Kajang
8.	Unsur Pemerintahan Umum	
	Kesatuan Bangsa Dan Politik	Badan Kesatuan Bangsa dan Politik

Rincian anggaran dan realisasi belanja berdasarkan Urusan Pemerintahan Wajib yang Berkaitan dengan Pelayanan Dasar, Urusan Pemerintahan Wajib yang Tidak Berkaitan dengan Pelayanan Dasar, Urusan Pemerintahan Pilihan, Unsur Pendukung Urusan Pemerintahan, Unsur Penunjang Urusan Pemerintahan, Unsur Pengawasan Urusan Pemerintahan, Unsur Kewilayahan dan Unsur Pemerintahan Umum sebagai berikut:

1. Urusan Pemerintahan Wajib yang Berkaitan dengan Pelayanan Dasar

a. Pendidikan

1) Dinas Pendidikan dan Kebudayaan

Dinas Pendidikan dan Kebudayaan pada TA 2022 dianggarkan belanja sebesar Rp427.683.353.105,00 dan terealisasi sebesar Rp398.688.776.295,00 atau 93,22% dengan uraian sebagai berikut:

- Belanja Operasi dianggarkan sebesar Rp401.368.413.499,00 dan terealisasi sebesar Rp374.710.121.650,00 atau 93,36 %; dan



- Belanja Modal dianggarkan sebesar Rp26.314.939.606,00 dan terealisasi sebesar Rp23.978.654.645,00 atau 91,12%.

Dari kelompok belanja tersebut di atas Dinas Pendidikan dan Kebudayaan merealisasikan dalam berbagai program dan kegiatan sebagaimana pada **Lampiran 3.1**

b. Kesehatan

1) Dinas Kesehatan

Dinas Kesehatan pada TA 2022 dianggarkan belanja sebesar Rp295.748.448.023,00 dan terealisasi sebesar Rp249.827.044.198,70 atau 84,47% dengan uraian sebagai berikut:

- Belanja Operasi dianggarkan sebesar Rp261.308.249.181,00 dan terealisasi sebesar Rp227.565.073.008,88 atau 87,09%; dan
- Belanja Modal dianggarkan sebesar Rp34.440.198.842,00 dan terealisasi sebesar Rp22.261.971.189,82 atau 64,64%.

Dari kelompok belanja tersebut diatas Dinas Kesehatan merealisasikan dalam berbagai program dan kegiatan sebagaimana pada **Lampiran 3.1**.

2) RSUD H. A. Sulthan Dg. Radja

RSUD H. A. Sulthan Dg. Radja pada TA 2022 dianggarkan belanja sebesar Rp124.134.979.399,00 dan terealisasi sebesar Rp107.825.329.525,70 atau 86,86% dengan uraian sebagai berikut:

- Belanja Operasi dianggarkan sebesar Rp112.515.168.527,00 dan terealisasi sebesar Rp102.875.729.724,88 atau 91,43%; dan
- Belanja Modal dianggarkan sebesar Rp11.619.810.872,00 dan terealisasi sebesar Rp4.949.599.800,82 atau 42,60%.

Dari kelompok belanja tersebut diatas RSUD H. A. Sulthan Dg. Radja merealisasikan dalam berbagai program dan kegiatan sebagaimana pada **Lampiran 3.1**.

c. Pekerjaan Umum dan Penataan Ruang

1) Dinas Pekerjaan Umum dan Tata Ruang

Dinas Pekerjaan Umum dan Tata Ruang pada TA 2022 dianggarkan belanja sebesar Rp206.336.501.284,00 dan terealisasi sebesar Rp173.627.135.634,00 atau 84,15% dengan uraian sebagai berikut:

- Belanja Operasi dianggarkan sebesar Rp28.182.684.122,00 dan terealisasi sebesar Rp23.419.598.006,00 atau 83,10%; dan
- Belanja Modal dianggarkan sebesar Rp178.153.817.162,00 dan terealisasi sebesar Rp150.207.537.628,00 atau 84,31%.

Dari kelompok belanja tersebut di atas Dinas Pekerjaan Umum dan Tata Ruang merealisasikan dalam berbagai program dan kegiatan sebagaimana pada **Lampiran 3.1**.

d. Perumahan Rakyat dan Kawasan Permukiman

1) Dinas Perumahan. Kawasan Permukiman dan Pertanahan

Dinas Perumahan. Kawasan Permukiman dan Pertanahan pada TA 2022 dianggarkan belanja sebesar Rp22.861.398.926,00 dan dapat direalisasikan sampai dengan akhir tahun anggaran sebesar Rp18.582.545.367,80 atau 81,28% dengan uraian sebagai berikut:

- Belanja Operasi dianggarkan sebesar Rp7.610.172.983,00 dan terealisasi sebesar Rp6.306.651.966,00 atau 82,87%; dan
- Belanja Modal dianggarkan sebesar Rp15.251.225.943,00 dan terealisasi sebesar Rp12.275.893.401,80 atau 80,49%.



Dari kelompok belanja tersebut di atas Dinas Perumahan, Kawasan Permukiman, dan Pertanahan merealisasikan dalam berbagai program dan kegiatan sebagaimana pada **Lampiran 3.1.**

e. Ketentraman Ketertiban Umum Serta Perlindungan Masyarakat

1) Badan Penanggulangan Bencana Daerah

Badan Penanggulangan Bencana Daerah pada TA 2022 dianggarkan belanja sebesar Rp16.159.830.304,00 dan terealisasi sebesar Rp14.834.544.231,00 atau 91,80% dengan uraian sebagai berikut:

- Belanja Operasi dianggarkan sebesar Rp2.309.830.304,00 dan terealisasi sebesar Rp2.125.737.331,00 atau 92,03%; dan
- Belanja Modal dianggarkan sebesar Rp13.850.000.000,00 dan terealisasi sebesar Rp12.708.806.900,00 atau 91,76%.

Dari kelompok belanja tersebut diatas Badan Penanggulangan Bencana Daerah merealisasikan dalam berbagai program dan kegiatan sebagaimana pada **Lampiran 3.1.**

2) Satuan Polisi Pamong Praja Pemadam Kebakaran dan Penyelamatan

Satuan Polisi Pamong Praja. Pemadam Kebakaran dan Penyelamatan pada TA 2022 dianggarkan belanja sebesar Rp11.621.183.946,00 dan terealisasi sebesar Rp11.157.026.574,00 atau 96,01% dengan uraian sebagai berikut:

- Belanja Operasi dianggarkan sebesar Rp11.568.004.446,00 dan terealisasi sebesar Rp11.110.487.074,00 atau 96,04%; dan
- Belanja Modal dianggarkan sebesar Rp53.179.500,00 dan terealisasi sebesar Rp46.539.500,00 atau 87,51%.

Dari kelompok belanja tersebut diatas Satuan Polisi Pamong Praja. Pemadam Kebakaran dan Penyelamatan merealisasikan dalam berbagai program dan kegiatan sebagaimana pada **Lampiran 3.1.**

f. Sosial

1) Dinas Sosial

Dinas Sosial pada TA 2022 dianggarkan belanja sebesar Rp5.306.671.798,00 dan terealisasi sebesar Rp5.146.939.211,00 atau 96,99% dengan uraian sebagai berikut:

- Belanja Operasi dianggarkan sebesar Rp5.151.256.318,00 dan terealisasi sebesar Rp4.991.784.211,00 atau 96,90%; dan
- Belanja Modal dianggarkan sebesar Rp1.616.438.500,00 dan terealisasi sebesar Rp1.593.951.320,00 atau 98,61%.

Dari kelompok belanja tersebut di atas Dinas Sosial merealisasikan dalam berbagai program dan kegiatan sebagaimana pada **Lampiran 3.1**

2. Urusan Pemerintahan Wajib yang Tidak Berkaitan Dengan Pelayanan Dasar

a. Lingkungan Hidup

1) Dinas Lingkungan Hidup dan Kehutanan

Dinas Lingkungan Hidup dan Kehutanan dianggarkan belanja pada TA 2022 sebesar Rp16.183.976.308,00 dan dapat direalisasikan sampai dengan akhir TA sebesar Rp14.895.002.560,00 atau 92,04% dengan uraian sebagai berikut:

- Belanja Operasi dianggarkan sebesar Rp12.628.033.733,00 dan terealisasi sebesar Rp11.767.434.985,00 atau 93,19%; dan



- Belanja Modal dianggarkan sebesar Rp3.555.942.575,00 dan terealisasi sebesar Rp3.127.567.575,00 atau 87,95%.

Dari kelompok belanja tersebut di atas Dinas Lingkungan Hidup dan Kehutanan merealisasikan dalam berbagai program dan kegiatan sebagaimana pada **Lampiran 3.1**.

b. Administrasi Kependudukan dan Pencatatan Sipil

1) Dinas Kependudukan dan Pencatatan Sipil

Dinas Kependudukan dan Pencatatan Sipil dianggarkan belanja pada TA 2022 sebesar Rp4.809.331.841,00 dan dapat direalisasikan sampai dengan akhir TA sebesar Rp4.295.038.999,00 atau 89,31% dengan uraian sebagai berikut:

- Belanja Operasi dianggarkan sebesar Rp4.559.626.561,00 dan terealisasi sebesar Rp4.112.295.999,00 atau 90,19%; dan
- Belanja Modal dianggarkan sebesar Rp249.705.280,00 dan terealisasi sebesar Rp182.743.000,00 atau 73,18%;

Dari kelompok belanja tersebut di atas Dinas Kependudukan dan Catatan Sipil merealisasikan dalam berbagai program dan kegiatan sebagaimana pada **Lampiran 3.1**.

c. Pemberdayaan Masyarakat dan Desa

1) Dinas Pemberdayaan Masyarakat dan Desa

Dinas Pemberdayaan Masyarakat dan Desa dianggarkan belanja pada TA 2022 sebesar Rp6.475.987.985,00 dan dapat direalisasikan sampai dengan akhir tahun anggaran sebesar Rp6.189.441.605,00 atau 95,58% dengan uraian sebagai berikut:

- Belanja Operasi dianggarkan sebesar Rp6.243.011.086,00 dan terealisasi sebesar Rp5.960.413.254,00 atau 95,47%; dan
- Belanja Modal dianggarkan sebesar Rp232.976.899,00 dan terealisasi sebesar Rp229.028.351,00 atau 98,31%.

Dari kelompok belanja tersebut di atas Dinas Pemberdayaan Masyarakat merealisasikan dalam berbagai program dan kegiatan sebagaimana pada **Lampiran 3.1**.

d. Pengendalian Penduduk dan Keluarga Berencana

1) Dinas Pengendalian Penduduk, Keluarga Berencana, Pemberdayaan Perempuan, dan Perlindungan Anak

Dinas Pengendalian Penduduk, Keluarga Berencana, Pemberdayaan Perempuan dan Perlindungan Anak dianggarkan belanja pada TA 2022 sebesar Rp12.849.260.230,00 dan dapat direalisasikan sampai dengan akhir tahun anggaran sebesar Rp10.202.205.644,00 atau 79,40% dengan uraian sebagai berikut:

- Belanja Operasi dianggarkan sebesar Rp12.079.773.545,00 dan terealisasi sebesar Rp9.435.199.159,00 atau 78,11%; dan
- Belanja Modal dianggarkan sebesar Rp769.486.685,00 dan terealisasi sebesar Rp767.006.485,00 atau 99,68%.

Dinas Pengendalian Penduduk, Keluarga Berencana, Pemberdayaan Perempuan dan Perlindungan Anak merealisasikan dalam berbagai program dan kegiatan sebagaimana pada **Lampiran 3.1**.

e. Perhubungan

1) Dinas Perhubungan

Dinas Perhubungan dianggarkan belanja pada TA 2022 sebesar Rp19.804.277.131,00 dan dapat direalisasikan sampai dengan akhir tahun anggaran sebesar Rp18.606.623.051,00 atau 93,95% dengan uraian sebagai berikut:



- Belanja Operasi dianggarkan sebesar Rp18.978.999.631,00 dan terealisasi sebesar Rp17.785.569.051,00 atau 93,71%; dan
- Belanja Modal dianggarkan sebesar Rp825.277.500,00 dan terealisasi sebesar Rp821.054.000,00 atau 99,49%.

Dinas Perhubungan merealisasikan dalam berbagai program dan kegiatan sebagaimana pada **Lampiran 3.1.**

f. Komunikasi dan Informatika

1) Dinas Komunikasi, Informatika dan Persandian

Dinas Komunikasi, Informatika dan Persandian dianggarkan belanja pada TA 2022 sebesar Rp4.362.786.856,00 dan dapat direalisasikan sampai dengan akhir tahun anggaran sebesar Rp4.038.378.319,00 atau 92,56%. dengan uraian sebagai berikut:

- Belanja Operasi dianggarkan sebesar Rp4.362.786.856,00 dan terealisasi sebesar Rp4.038.378.319,00 atau 92,56%; dan
- Belanja Modal dianggarkan sebesar Rp0,00 dan terealisasi sebesar Rp0,00 atau 0,00%.

Dinas Komunikasi, Informatika dan Persandian merealisasikan dalam berbagai program dan kegiatan sebagaimana pada **Lampiran 3.1.**

g. Penanaman Modal

1) Dinas Penanaman Modal Pelayanan Terpadu Satu Pintu dan Tenaga Kerja

Dinas Penanaman Modal Pelayanan Terpadu Satu Pintu dan Tenaga Kerja dianggarkan belanja pada TA 2022 sebesar Rp6.759.878.536,00 dan dapat direalisasikan sampai dengan akhir tahun anggaran sebesar Rp6.183.384.483,00 atau 91,47% dengan uraian sebagai berikut:

- Belanja Operasi dianggarkan sebesar Rp6.759.878.536,00 dan terealisasi sebesar Rp6.183.384.483,00 atau 91,47%; dan
- Belanja Modal dianggarkan sebesar Rp0,00 dan terealisasi sebesar Rp0,00 atau 0,00%.

Dinas Penanaman Modal Pelayanan Terpadu Satu Pintu dan Tenaga Kerja merealisasikan dalam berbagai program dan kegiatan sebagaimana pada **Lampiran 3.1.**

h. Perpustakaan

1) Dinas Kearsipan dan Perpustakaan Daerah

Dinas Kearsipan dan Perpustakaan Daerah dianggarkan belanja pada TA 2022 sebesar Rp4.801.622.700,00 dan dapat direalisasikan sampai dengan akhir tahun anggaran sebesar Rp3.751.275.617,00 atau 78,13%. dengan uraian sebagai berikut:

- Belanja Operasi dianggarkan sebesar Rp2.708.011.715,00 dan terealisasi sebesar Rp2.016.033.617,00 atau 74,45%; dan
- Belanja Modal dianggarkan sebesar Rp2.093.610.985,00 dan terealisasi sebesar Rp1.735.242.000,00 atau 82,88%.

Dinas Kearsipan dan Perpustakaan Daerah merealisasikan dalam berbagai program dan kegiatan sebagaimana pada **Lampiran 3.1.**

3. Urusan Pemerintahan Pilihan

a. Kelautan dan Perikanan

1) Dinas Perikanan



Dinas Perikanan dianggarkan belanja pada TA 2022 sebesar Rp13.434.084.936,00 dan dapat direalisasikan sampai dengan akhir tahun anggaran sebesar Rp11.615.059.119,00 atau 86,46% dengan uraian sebagai berikut:

- Belanja Operasi dianggarkan sebesar Rp13.272.374.701,00 dan terealisasi sebesar Rp11.463.754.884,00 atau 86,37%; dan
- Belanja Modal dianggarkan sebesar Rp161.710.235,00 dan terealisasi sebesar Rp151.304.235,00 atau 93,57%.

Dinas Perikanan merealisasikan dalam berbagai program dan kegiatan sebagaimana pada **Lampiran 3.1**.

b. Pariwisata

1) Dinas Pariwisata, Pemuda dan Olah Raga

Dinas Pariwisata, Pemuda dan Olah Raga dianggarkan belanja pada TA 2022 sebesar Rp14.650.043.863,00 dan dapat direalisasikan sampai dengan akhir tahun anggaran sebesar Rp12.885.266.511,00 atau 87,95% dengan uraian sebagai berikut:

- Belanja Operasi dianggarkan sebesar Rp13.023.712.248,00 dan terealisasi sebesar Rp11.647.668.381,00 atau 89,43%; dan
- Belanja Modal dianggarkan sebesar Rp1.626.331.615,00 dan terealisasi sebesar Rp1.237.598.130,00 atau 76,10%.

Dinas Pariwisata, Pemuda dan Olah Raga merealisasikan dalam berbagai program dan kegiatan sebagaimana pada **Lampiran 3.1**

c. Pertanian

1) Dinas Pertanian dan Ketahanan Pangan

Dinas Pertanian dan Ketahanan Pangan dianggarkan belanja pada TA 2022 sebesar Rp37.028.331.603,00 dan dapat direalisasikan sampai dengan akhir tahun anggaran sebesar Rp31.704.889.732,00 atau 85,62% dengan uraian sebagai berikut:

- Belanja Operasi dianggarkan sebesar Rp36.344.137.398,00 dan terealisasi sebesar Rp31.449.326.028,00 atau 86,53%; dan
- Belanja Modal dianggarkan sebesar Rp684.194.205,00 dan terealisasi sebesar Rp255.563.704,00 atau 37,35%;

Dinas Pertanian dan Ketahanan Pangan merealisasikan dalam berbagai program dan kegiatan sebagaimana pada **Lampiran 3.1**.

d. Perdagangan

1) Dinas Perdagangan, Perindustrian, Koperasi, Usaha Kecil dan Menengah

Dinas Perdagangan, Perindustrian, Koperasi, Usaha Kecil dan Menengah dianggarkan belanja pada TA 2022 sebesar Rp90.582.643.262,00 dan dapat direalisasikan sampai dengan akhir tahun anggaran sebesar Rp13.669.664.385,00 atau 15,09% dengan uraian sebagai berikut:

- Belanja Operasi dianggarkan sebesar Rp10.127.795.035,00 dan terealisasi sebesar Rp9.021.524.237,00 atau 89,08%; dan
- Belanja Modal dianggarkan sebesar Rp80.454.848.227,00 dan terealisasi sebesar Rp4.648.140.148,00 atau 5,78%.

Dinas Perdagangan, Perindustrian, Koperasi, Usaha Kecil dan Menengah merealisasikan dalam berbagai program dan kegiatan sebagaimana pada **Lampiran 3.1**.



4. Unsur Pendukung Urusan Pemerintahan

a. Sekretariat Daerah

1) Sekretariat Daerah

Sekretariat Daerah dianggarkan belanja pada TA 2022 sebesar Rp24.874.889.058,00 dan dapat direalisasikan sampai dengan akhir tahun anggaran sebesar Rp22.902.476.661,00 atau 92,07% dengan uraian sebagai berikut:

- Belanja Operasi dianggarkan sebesar Rp21.202.057.368,00 dan terealisasi sebesar Rp20.280.799.986,00 atau 95,65%; dan
- Belanja Modal dianggarkan sebesar Rp3.672.831.690,00 dan terealisasi sebesar Rp2.621.676.675,00 atau 71,38%;

Sekretariat Daerah merealisasikan dalam berbagai program dan kegiatan sebagaimana pada **Lampiran 3.1**.

b. Sekretariat DPRD

1) Sekretariat DPRD

Sekretariat DPRD dianggarkan belanja pada TA 2021 sebesar Rp40.460.773.518,00 dan dapat direalisasikan sampai dengan akhir tahun anggaran sebesar Rp36.718.865.385,00 atau 90,75% dengan uraian sebagai berikut:

- Belanja Operasi dianggarkan sebesar Rp37.682.598.493,00 dan terealisasi sebesar Rp34.598.946.685,00 atau 91,82%; dan
- Belanja Modal dianggarkan sebesar Rp2.778.175.025,00 dan terealisasi sebesar Rp2.119.918.700,00 atau 76,31%.

Sekretariat DPRD merealisasikan dalam berbagai program dan kegiatan sebagaimana pada **Lampiran 3.1**.

5. Unsur Penunjang Urusan Pemerintahan

a. Perencanaan

1) Badan Perencanaan Pembangunan, Penelitian dan Pengembangan Daerah

Badan Perencanaan Pembangunan, Penelitian dan Pengembangan Daerah dianggarkan belanja pada TA 2022 sebesar Rp9.254.518.497,00 dan dapat direalisasikan sampai dengan akhir tahun anggaran sebesar Rp7.934.561.504,00 atau 85,74%. dengan uraian sebagai berikut:

- Belanja Operasi dianggarkan sebesar Rp9.224.518.497,00 dan terealisasi sebesar Rp7.934.561.504,00 atau 86,02%; dan
- Belanja Modal dianggarkan sebesar Rp30.000.000,00 dan terealisasi sebesar Rp0,00 atau 0,00%.

Badan Perencanaan Pembangunan, Penelitian dan Pengembangan Daerah merealisasikan dalam berbagai program dan kegiatan sebagaimana pada **Lampiran 3.1**

b. Keuangan

1) Badan Pengelolaan Keuangan dan Pendapatan Daerah

Badan Pengelolaan Keuangan dan Pendapatan Daerah dianggarkan belanja pada TA 2022 sebesar Rp21.211.409.545,00 dan dapat direalisasikan sampai dengan akhir tahun anggaran sebesar Rp16.963.421.597,00 atau 79,97% dengan uraian sebagai berikut:

- Belanja Operasi dianggarkan sebesar Rp20.420.835.425,00 dan terealisasi sebesar Rp16.184.360.245,00 atau 79,25%; dan



- Belanja Modal dianggarkan sebesar Rp790.574.120,00 dan terealisasi sebesar Rp779.061.352,00 atau 98,54%.

Badan Pengelolaan Keuangan dan Pendapatan Daerah merealisasikan dalam berbagai program dan kegiatan sebagaimana pada **Lampiran 3.1**.

2) Badan Pengelolaan Keuangan dan Pendapatan Daerah (PPKD)

Badan Pengelolaan Keuangan dan Pendapatan Daerah dianggarkan belanja pada TA 2022 sebesar Rp190.925.238.141,00 dan dapat direalisasikan sampai dengan akhir tahun anggaran sebesar Rp179.832.583.656,00 atau 94,19% dengan uraian sebagai berikut:

- Belanja Operasi dianggarkan sebesar Rp138.750.000,00 dan terealisasi sebesar Rp1.925.543,00 atau 1.39%;
- Belanja Tidak Terduga dianggarkan sebesar Rp10.631.393.294,00 dan terealisasi sebesar Rp1.798.855.700,00 atau 16.92%; dan
- Belanja Transfer dianggarkan sebesar Rp180.155.094.847,00 dan terealisasi sebesar Rp178.031.802.413,00 atau 98.82%.

Badan Pengelolaan Keuangan dan Pendapatan Daerah (PPKD) merealisasikan dalam berbagai program dan kegiatan sebagaimana pada **Lampiran 3.1**

c. Kepegawaian

1) Badan Kepegawaian dan Pengembangan Sumber Daya Manusia

Badan Kepegawaian dan Pengembangan Sumber Daya Manusia dianggarkan belanja pada TA 2022 sebesar Rp5.936.506.696,00 dan dapat direalisasikan sampai dengan akhir tahun anggaran sebesar Rp5.574.078.547,00 atau 93,89%. dengan uraian sebagai berikut:

- Belanja Operasi dianggarkan sebesar Rp5.807.784.696,00 dan terealisasi sebesar Rp5.455.456.547,00 atau 93,93%;
- Belanja Modal dianggarkan sebesar Rp128.722.000,00 dan terealisasi sebesar Rp118.622.000,00 atau 92,15%;

Badan Kepegawaian dan Pengembangan Sumber Daya Manusia merealisasikan dalam berbagai program dan kegiatan sebagaimana pada **Lampiran 3.1**

6. Unsur Pengawasan Urusan Pemerintahan

a. Inspektorat

1) Inspektorat

Inspektorat dianggarkan belanja pada TA 2022 sebesar Rp11.053.246.905,00 dan dapat direalisasikan sampai dengan akhir tahun anggaran sebesar Rp9.005.802.020,00 atau 81.48%. dengan uraian sebagai berikut:

- Belanja Operasi dianggarkan sebesar Rp10.562.368.240,00 dan terealisasi sebesar Rp8.619.733.120,00 atau 81,61%;
- Belanja Modal dianggarkan sebesar Rp490.878.665,00 dan terealisasi sebesar Rp386.068.900,00 atau 78,65%;

Inspektorat merealisasikan dalam berbagai program dan kegiatan sebagaimana pada **Lampiran 3.1**

7. Unsur Kewilayahan

a. Kecamatan

1) Kantor Kecamatan Ujungbulu



Kantor Kecamatan Ujungbulu dianggarkan belanja pada TA 2022 sebesar Rp15.096.339.561.00 dan dapat direalisasikan sampai dengan akhir tahun anggaran sebesar Rp15.109.652.315.00 atau 100,09%. dengan uraian sebagai berikut:

- Belanja Operasi dianggarkan sebesar Rp10.176.195.561,00 dan terealisasi sebesar Rp10.189.657.298,00 atau 100,13%; dan
- Belanja Modal dianggarkan sebesar Rp4.920.144.000,00 dan terealisasi sebesar Rp4.919.995.017,00 atau 100,00%.

Kantor Kecamatan Ujungbulu merealisasikan dalam berbagai program dan kegiatan sebagaimana pada **Lampiran 3.1**

2) Kantor Kecamatan Ujung Loe

Kantor Kecamatan Ujung Loe dianggarkan belanja pada TA 2022 sebesar Rp3.120.079.462,00 dan dapat direalisasikan sampai dengan akhir tahun anggaran sebesar Rp2.671.472.499,00 atau 85,62% dengan uraian sebagai berikut:

- Belanja Operasi dianggarkan sebesar Rp2.548.317.492,00 dan terealisasi sebesar Rp2.460.850.479,00 atau 96,57%; dan
- Belanja Modal dianggarkan sebesar Rp571.761.970,00 dan terealisasi sebesar Rp210.622.020,00 atau 36,84%.

Kantor Kecamatan Ujung Loe merealisasikan dalam berbagai program dan kegiatan sebagaimana pada **Lampiran 3.1**

3) Kantor Kecamatan Bulukumpa

Kantor Kecamatan Bulukumpa dianggarkan belanja pada TA 2022 sebesar Rp5.830.343.788,00 dan dapat direalisasikan sampai dengan akhir tahun anggaran sebesar Rp5.545.958.793,00 atau 95,12%. dengan uraian sebagai berikut:

- Belanja Operasi dianggarkan sebesar Rp4.095.477.367,00 dan terealisasi sebesar Rp3.816.040.460,00 atau 93,18%; dan
- Belanja Modal dianggarkan sebesar Rp1.734.866.421,00 dan terealisasi sebesar Rp1.729.918.333,00 atau 99,71%.

Kantor Kecamatan Bulukumpa merealisasikan dalam berbagai program dan kegiatan sebagaimana pada **Lampiran 3.1**

4) Kantor Kecamatan Rilau Ale

Kantor Kecamatan Rilau Ale dianggarkan belanja pada TA 2022 sebesar Rp4.248.837.190,00 dan dapat direalisasikan sampai dengan akhir tahun anggaran sebesar Rp3.953.151.576,00 atau 93,04% dengan uraian sebagai berikut:

- Belanja Operasi dianggarkan sebesar Rp3.772.269.205,00 dan terealisasi sebesar Rp3.476.583.591,00 atau 92,16%; dan
- Belanja Modal dianggarkan sebesar Rp476.567.985,00 dan terealisasi sebesar Rp476.567.985,00 atau 100,00%.

Kantor Kecamatan Rilau Ale merealisasikan dalam berbagai program dan kegiatan sebagaimana pada **Lampiran 3.1**

5) Kantor Kecamatan Gantarang

Kantor Kecamatan Gantarang dianggarkan belanja pada TA 2022 sebesar Rp6.513.965.312,00 dan dapat direalisasikan sampai dengan akhir tahun anggaran sebesar Rp6.143.627.006,00 atau 94,31% dengan uraian sebagai berikut:

- Belanja Operasi dianggarkan sebesar Rp5.048.248.112,00 dan terealisasi sebesar Rp4.775.301.204,00 atau 94,59%; dan



- Belanja Modal dianggarkan sebesar Rp1.465.717.200,00 dan terealisasi sebesar Rp1.368.325.802,00 atau 93,36%.

Kantor Kecamatan Gantarang merealisasikan dalam berbagai program dan kegiatan sebagaimana pada **Lampiran 3.1**

6) Kantor Kecamatan Kindang

Kantor Kecamatan Kindang dianggarkan belanja pada TA 2022 sebesar Rp2.718.453.956,00 dan dapat direalisasikan sampai dengan akhir tahun anggaran sebesar Rp2.432.404.038,00 atau 89,48% dengan uraian sebagai berikut:

- Belanja Operasi dianggarkan sebesar Rp2.095.158.946,00 dan terealisasi sebesar Rp1.822.709.838,00 atau 87,00%; dan
- Belanja Modal dianggarkan sebesar Rp623.295.010,00 dan terealisasi sebesar Rp609.694.200,00 atau 97,82%.

Kantor Kecamatan Kindang merealisasikan dalam berbagai program dan kegiatan sebagaimana pada **Lampiran 3.1**

7) Kantor Kecamatan Herlang

Kantor Kecamatan Herlang dianggarkan belanja pada TA 2022 sebesar Rp3.870.570.718,00 dan dapat direalisasikan sampai dengan akhir tahun anggaran sebesar Rp3.661.444.490,00 atau 94,60% dengan uraian sebagai berikut:

- Belanja Operasi dianggarkan sebesar Rp2.580.497.983,00 dan terealisasi sebesar Rp2.371.371.755,00 atau 91,90%; dan
- Belanja Modal dianggarkan sebesar Rp1.290.072.735,00 dan terealisasi sebesar Rp1.290.072.735,00 atau 100,00%.

Kantor Kecamatan Herlang merealisasikan dalam berbagai program dan kegiatan sebagaimana pada **Lampiran 3.1**

8) Kantor Kecamatan Bonto Tiro

Kantor Kecamatan Bonto Tiro dianggarkan belanja pada TA 2022 sebesar Rp3.396.788.161,00 dan dapat direalisasikan sampai dengan akhir tahun anggaran sebesar Rp3.306.560.864,00 atau 97,34% dengan uraian sebagai berikut:

- Belanja Operasi dianggarkan sebesar Rp2.947.400.176,00 dan terealisasi sebesar Rp2.858.619.864,00 atau 96,99%; dan
- Belanja Modal dianggarkan sebesar Rp449.387.985,00 dan terealisasi sebesar Rp447.941.000,00 atau 99,68%.

Kantor Kecamatan Bonto Tiro merealisasikan dalam berbagai program dan kegiatan sebagaimana pada **Lampiran 3.1**

9) Kantor Kecamatan Bonto Bahari

Kantor Kecamatan Bonto Bahari dianggarkan belanja pada TA 2022 sebesar Rp7.110.641.893,00 dan dapat direalisasikan sampai dengan akhir tahun anggaran sebesar Rp6.691.522.568,00 atau 94,11% dengan uraian sebagai berikut:

- Belanja Operasi dianggarkan sebesar Rp 4.946.432.423,00 dan terealisasi sebesar Rp4.726.732.568,00 atau 95,56%;
- Belanja Modal dianggarkan sebesar Rp2.164.209.470,00 dan terealisasi sebesar Rp1.964.790.000,00 atau 90,79%;

Kantor Kecamatan Bonto Bahari merealisasikan dalam berbagai program dan kegiatan sebagaimana pada **Lampiran 3.1**



10) Kantor Kecamatan Kajang

Kantor Kecamatan Kajang dianggarkan belanja pada TA 2022 sebesar Rp4.834.273.166,00 dan dapat direalisasikan sampai dengan akhir tahun anggaran sebesar Rp4.729.609.255,00 atau 97,83% dengan uraian sebagai berikut:

- Belanja Operasi dianggarkan sebesar Rp3.602.403.366,00 dan terealisasi sebesar Rp3.509.439.455,00 atau 97,42%; dan
- Belanja Modal dianggarkan sebesar Rp1.231.869.800,00 dan terealisasi sebesar Rp1.220.169.800,00 atau 99,05%.

Kantor Kecamatan Kajang merealisasikan dalam berbagai program dan kegiatan sebagaimana pada **Lampiran 3.1**

8. Unsur Pemerintahan Umum

a. Kesatuan Bangsa Dan Politik

1) Badan Kesatuan Bangsa dan Politik

Badan Kesatuan Bangsa dan Politik dianggarkan belanja pada TA 2022 sebesar Rp3.506.117.166,00 dan dapat direalisasikan sampai dengan akhir tahun anggaran sebesar Rp3.013.732.714,00 atau 85,96% dengan uraian sebagai berikut:

- Belanja Operasi dianggarkan sebesar Rp3.506.117.166,00 dan terealisasi sebesar Rp3.013.732.714,00 atau 85,96%; dan
- Belanja Modal dianggarkan sebesar Rp0,00 dan terealisasi sebesar Rp0,00 atau 0,00%.

Badan Kesatuan Bangsa dan Politik merealisasikan dalam berbagai program dan kegiatan sebagaimana pada **Lampiran 3.1**

3.3 Hambatan dan Kendala yang Ada Dalam Pencapaian Target yang Telah Ditetapkan

Secara umum dalam pelaksanaan program/kegiatan pada SKPD dalam lingkup Pemerintah Kabupaten Bulukumba masih terdapat berbagai permasalahan yang mengakibatkan belum efektifnya pelaksanaan program dan kegiatan antara lain:

1. Perlunya pengkajian ulang tarif pajak dan retribusi daerah;
2. Rendahnya kemampuan sumber daya manusia pengelola pajak dan retribusi daerah dan keterbatasan dalam mengimplementasikan peraturan pemerintah yang berlaku;
3. Tidak tercapainya target PAD menyebabkan program/kegiatan pada SKPD yang dibiayai dari sumber dana PAD belum mencapai target yang telah direncanakan;
4. Perlunya penyesuaian beberapa regulasi terkait pengelolaan keuangan daerah;
5. Adanya beberapa kebijakan mandatori dari pemerintah pusat yang mengakibatkan perubahan struktur penganggaran yang telah ditetapkan sebelumnya;
6. Tidak adanya penetapan APBD Perubahan sehingga tidak ada penyesuaian penganggaran di tahun berjalan; dan
7. Kurangnya pemahaman penyusun laporan keuangan SKPD dalam memakai sistem pelaporan berbasis aplikasi (SIMDA-NG KEUANGAN) sehingga memerlukan proses pembelajaran dan pemahaman terhadap aplikasi tersebut.



BAB IV

KEBIJAKAN AKUNTANSI

Kebijakan akuntansi yang digunakan dalam penyusunan Laporan Keuangan TA 2022 adalah Peraturan Bupati Bulukumba Nomor 43 Tahun 2022 tentang Kebijakan Akuntansi Pemerintah Daerah dan Peraturan Bupati Bulukumba Nomor 44 Tahun 2022 tentang Sistem Akuntansi Pemerintah Daerah.

4.1 Entitas Pelaporan Keuangan Daerah

Salah satu upaya konkrit untuk mewujudkan transparansi dan akuntabilitas pengelolaan keuangan adalah penyampaian laporan pertanggungjawaban keuangan pemerintah yang memenuhi prinsip tepat waktu dan disusun dengan mengikuti Standar Akuntansi Pemerintahan (SAP) yang telah diterima secara umum.

Entitas Pelaporan adalah unit pemerintahan yang terdiri atas satu atau lebih entitas akuntansi yang menurut ketentuan peraturan perundang-undangan wajib menyampaikan laporan pertanggungjawaban berupa laporan keuangan.

Entitas Akuntansi adalah unit pemerintahan pengguna anggaran/pengguna barang dan oleh karenanya wajib menyelenggarakan akuntansi dan menyusun laporan keuangan untuk digabungkan pada entitas pelaporan. Pada TA 2022 terdapat 37 Satuan Kerja Perangkat Daerah (SKPD) yang merupakan entitas akuntansi yang memiliki kewajiban menyusun laporan keuangan SKPD, yang terdiri dari:

1. Dua Sekretariat;
2. Tujuh Belas Dinas;
3. Lima Badan;
4. Satu Satuan;
5. Satu Badan Layanan Umum Daerah (BLUD);
6. Inspektorat; dan
7. Sepuluh Kecamatan.

Penyusunan laporan keuangan entitas pelaporan sebagaimana dimaksud diatas dilaksanakan oleh Satuan Kerja Pengelola Keuangan Daerah (SKPKD), dalam hal ini adalah Badan Pengelolaan Keuangan dan Pendapatan Daerah (BPKPD) Kabupaten Bulukumba.

Entitas tersebut mengelola dana terpisah sehingga masing-masing mempunyai DPA-SKPD. Untuk menatausahakan dana APBD yang dikelola oleh masing-masing SKPD sebagai entitas akuntansi, pada SKPD telah dibentuk Satuan PPK-SKPD yang mempunyai tugas sebagai berikut:

1. Mengakuntansikan semua transaksi yang terjadi pada SKPD-nya masing-masing; dan
2. Menyusun Laporan Keuangan SKPD baik laporan Semester maupun untuk Laporan Akhir Tahun.

Pemerintah Kabupaten Bulukumba telah mengimplementasikan sistem informasi keuangan berbasis komputer melalui penerapan Sistem Informasi Manajemen Keuangan Daerah (SIMDA-NG) bekerja sama dengan Badan Pengawasan Keuangan dan Pembangunan (BPKP). Aplikasi SIMDA-NG diterapkan secara terpadu, sejak proses penganggaran, penatausahaan sampai dengan penyusunan laporan keuangan.

Seluruh SKPD telah menggunakan SIMDA-NG dalam proses penatausahaan pendapatan dan belanja serta dalam proses penyusunan laporan keuangan. Proses integrasi dan konsolidasi data dengan menggunakan aplikasi SIMDA-NG secara garis besar dijelaskan sebagai berikut:



1. Untuk data pendapatan, setiap SKPD melakukan pemrosesan data penerimaan dan penyetoran. Selanjutnya data penerimaan dan penyetoran yang berupa STS (Surat Tanda Setoran) dari PT Bank Sulselbar Cabang Bulukumba yang telah dilakukan verifikasi menjadi sumber data fungsi akuntansi untuk dilakukan penjurnalan;
2. Untuk data belanja, setiap SKPD melakukan pemrosesan pencatatan bukti pengeluaran berupa Surat Pertanggungjawaban (SPJ), Surat Permintaan Pembayaran (SPP), dan Surat Perintah Membayar (SPM) dengan aplikasi SIMDA-NG. Selanjutnya data komputer berikut fisik SPM dikirim kepada fungsi perbendaharaan untuk dilakukan verifikasi dan diterbitkan Surat Perintah Pencairan Dana (SP2D). Berdasarkan SP2D yang diterbitkan, fungsi akuntansi SKPD mencatat realisasi belanja;
3. Dilakukan rekonsiliasi akhir atas seluruh transaksi penerimaan dan pengeluaran dengan akuntansi secara periodik;
4. Melakukan rekonsiliasi aset antar SKPD selama tahun berjalan sebagai dasar penyusunan laporan keuangan SKPD; dan
5. Laporan keuangan Pemerintah Daerah disusun berdasarkan hasil konsolidasi data dan laporan keuangan SKPD.

4.2 Basis Akuntansi yang Mendasari Penyusunan Laporan Keuangan

Kebijakan akuntansi adalah merupakan prinsip-prinsip, dasar-dasar, konvensi-konvensi, aturan-aturan, dan praktik-pratik spesifik yang dipilih oleh suatu entitas pelaporan dalam penyusunan dan penyajian laporan keuangan. Kebijakan akuntansi bertujuan untuk mengatur penyusunan dan penyajian laporan keuangan pemerintah untuk tujuan umum dalam rangka meningkatkan keterbandingan laporan keuangan terhadap anggaran dan antar periode.

Kebijakan Akuntansi yang diterapkan pada penyusunan Neraca Pemerintah Daerah Kabupaten Bulukumba per-31 Desember 2022 berdasarkan Peraturan Pemerintah Nomor 71 Tahun 2010 tentang Standar Akuntansi Pemerintahan yang diimplementasikan kedalam Peraturan Menteri Dalam Negeri Nomor 77 Tahun 2020 tentang Pedoman Teknis Pengelolaan Keuangan Daerah dan Peraturan Menteri Dalam Negeri Nomor 64 Tahun 2013 tentang Penerapan Standar Akuntansi Pemerintahan Berbasis Akrual pada Pemerintah Daerah serta Peraturan Bupati Bulukumba Nomor 43 Tahun 2022 tentang Kebijakan Akuntansi Pemerintah Daerah dan Peraturan Bupati Bulukumba Nomor 44 Tahun 2022 tentang Sistem Akuntansi Pemerintah Daerah.

Dalam penyusunan Neraca, prinsip yang digunakan yaitu berbasis akrual berarti bahwa aset, kewajiban, dan ekuitas dana diakui dan dicatat pada saat adanya bukti transaksi secara sah pada akhir tahun laporan, atau pada saat kejadian atau kondisi lingkungan berpengaruh pada keuangan pemerintah daerah, bukan pada saat kas diterima atau dibayar oleh kas daerah.

Laporan keuangan pemerintah daerah harus menyajikan setiap kegiatan yang diasumsikan dapat dinilai dengan satuan uang, agar memungkinkan dilakukan analisis dan pengukuran dalam akuntansi.

Pemerintah Daerah Kabupaten Bulukumba dalam menyajikan laporan keuangan program dan kegiatan-kegiatan yang dilaksanakan telah mengacu pada Standar Akuntansi Pemerintahan, dimana laporan keuangan untuk pengakuan pendapatan, belanja dan pembiayaan menggunakan pencatatan yang berbasis kas yakni dicatat pada saat dimana suatu transaksi dilakukan atau terjadinya pengeluaran/penerimaan kas dari/atau untuk pemerintah atau pihak ketiga sedangkan untuk laporan operasional, pengakuan aset, kewajiban dan ekuitas dana sistem pencatatan yang digunakan berbasis akrual yakni dicatat pada saat adanya pengakuan atas bukti transaksi yang dilakukan pada akhir tahun laporan.



Pemerintah Kabupaten Bulukumba tidak menggunakan istilah laba, melainkan menggunakan sisa perhitungan anggaran untuk setiap tahun anggaran. Sisa perhitungan anggaran tergantung pada selisih realisasi penerimaan pendapatan dan pembiayaan dengan pengeluaran belanja dan pembiayaan.

4.3 Basis Pengukuran yang Mendasari Penyusunan Laporan Keuangan

Laporan keuangan pemerintah daerah harus menyajikan setiap kegiatan yang diasumsikan dapat dinilai dengan satuan uang, agar memungkinkan dilakukan analisis dan pengukuran dalam akuntansi. Basis pengukuran yang mendasari penyusunan laporan keuangan Pemerintah Kabupaten Bulukumba adalah sebagai berikut:

1. Pendapatan – LRA
 - a. Pendapatan-LRA diukur dan dicatat berdasarkan asas bruto, yaitu dengan membukukan penerimaan bruto, dan tidak mencatat jumlah netonya (setelah dikompensasikan dengan pengeluaran);
 - b. Dalam hal besaran pengurang terhadap pendapatan-LRA bruto (biaya) bersifat variabel terhadap pendapatan dimaksud dan tidak dapat dianggarkan terlebih dahulu dikarenakan proses belum selesai, maka asas bruto dapat dikecualikan;
 - c. Pendapatan dalam mata uang asing diukur dan dicatat pada tanggal transaksi menggunakan kurs tengah Bank Indonesia; dan
 - d. Dalam hal BLUD, pendapatan diakui dengan mengacu pada peraturan perundang-undangan yang mengatur mengenai BLUD.
2. Pendapatan – LO
 - a. Akuntansi pendapatan-LO dilaksanakan berdasarkan asas bruto, yaitu dengan membukukan pendapatan bruto, dan tidak mencatat jumlah netonya (setelah dikompensasikan dengan pengeluaran);
 - b. Dalam hal besaran pengurang terhadap pendapatan-LO bruto (biaya) bersifat variabel terhadap pendapatan dimaksud dan tidak dapat diestimasi terlebih dahulu dikarenakan proses belum selesai, maka asas bruto dapat dikecualikan;
 - c. Dalam hal BLUD, pendapatan diakui dengan mengacu pada peraturan perundangan yang mengatur mengenai BLUD;
 - d. Pengembalian yang sifatnya normal dan berulang (*recurring*) atas pendapatan-LO pada periode penerimaan maupun pada periode sebelumnya dibukukan sebagai pengurang pendapatan;
 - e. Koreksi dan pengembalian yang sifatnya tidak berulang (*non-recurring*) atas pendapatan-LO yang terjadi pada periode penerimaan pendapatan dibukukan sebagai pengurang pendapatan pada periode yang sama; dan
 - f. Koreksi dan pengembalian yang sifatnya tidak berulang (*non-recurring*) atas pendapatan-LO yang terjadi pada periode sebelumnya dibukukan sebagai pengurang ekuitas pada periode ditemukannya koreksi dan pengembalian tersebut.
3. Belanja
Belanja diukur jumlah pengeluaran kas yang keluar dari RKUD dan/atau Rekening Bendahara Pengeluaran berdasarkan asas bruto.
4. Beban
 - a. Beban dinilai sebesar akumulasi beban yang terjadi selama satu periode pelaporan dan disajikan pada laporan operasional sesuai dengan klasifikasi ekonomi (*line item*); dan
 - b. Penyusutan atau amortisasi dapat dilakukan dengan menggunakan metode garis lurus (*straight line method*).Koreksi atas beban, termasuk penerimaan kembali beban, yang terjadi pada periode beban dibukukan sebagai pengurang beban pada periode yang sama. Apabila diterima pada periode



- berikutnya, koreksi atas beban dibukukan dalam pendapatan lain-lain. Dalam hal mengakibatkan penambahan beban dilakukan dengan pembetulan pada akun ekuitas.
5. Transfer
 - a. Transfer masuk diukur dan dicatat berdasarkan jumlah uang yang diterima di RKUD; dan
 - b. Transfer keluar diukur dan dicatat berdasarkan pengeluaran kas yang keluar dari RKUD.
 6. Pembiayaan
 - a. Penerimaan pembiayaan diakui pada saat diterima pada RKUD, dan dicatat sebesar kas yang diterima;
 - b. Pengeluaran pembiayaan diakui pada saat dikeluarkan dari RKUD, dan dicatat sebesar kas yang dikeluarkan; dan
 - c. Selisih lebih/kurang antara penerimaan dan pengeluaran pembiayaan selama satu periode pelaporan dicatat dalam Pembiayaan Neto.
 7. Aset
 - a. Pengukuran Kas dan Setara Kas
 - 1) Kas dicatat sebesar nilai nominal yang artinya disajikan sebesar nilai rupiahnya; dan
 - 2) Apabila terdapat kas dalam bentuk valuta asing, maka dikonversi menjadi rupiah menggunakan kurs tengah bank sentral pada tanggal neraca.
 - b. Pengukuran Investasi
 - 1) Pengukuran investasi jangka pendek dalam bentuk surat berharga:
 - a) Apabila terdapat nilai biaya perolehannya, maka dicatat sebesar biaya perolehan yang di dalamnya mencakup harga investasi, komisi, jasa bank, dan biaya lainnya; dan
 - b) Apabila tidak terdapat biaya perolehannya, maka dicatat sebesar nilai wajar atau harga pasarnya.
 - 2) Investasi dalam bentuk non saham dicatat sebesar nilai nominalnya, misalnya deposito berjangka waktu enam bulan;
 - 3) Pengukuran investasi jangka panjang:
 - a) Investasi permanen dicatat sebesar biaya perolehannya meliputi harga transaksi investasi berkenaan ditambah biaya lain yang timbul dalam rangka perolehan investasi berkenaan;
 - b) Investasi non permanen:
 - i. Investasi yang dimaksudkan tidak untuk dimiliki berkelanjutan, dinilai sebesar nilai perolehannya;
 - ii. Investasi dalam bentuk dana talangan untuk penyehatan perekonomian yang akan segera dicairkan dinilai sebesar nilai bersih yang dapat direalisasikan; dan
 - iii. Penanaman modal di proyek-proyek pembangunan pemerintah daerah dinilai sebesar biaya pembangunan termasuk biaya yang dikeluarkan untuk perencanaan dan biaya lain yang dikeluarkan dalam rangka penyelesaian proyek sampai proyek tersebut diserahkan ke pihak ketiga.
 - c) Pengukuran investasi yang diperoleh dari nilai aset yang disertakan sebagai investasi pemerintah daerah, dinilai sebesar biaya perolehan, atau nilai wajar investasi tersebut jika harga perolehannya tidak ada; dan
 - d) Pengukuran investasi yang harga perolehannya dalam valuta asing harus dinyatakan dalam rupiah dengan menggunakan nilai tukar (kurs tengah bank sentral) yang berlaku pada tanggal transaksi.



- 4) Diskonto atau premi pada pembelian investasi diamortisasi selama periode dari pembelian sampai saat jatuh tempo sehingga hasil yang konstan diperoleh dari investasi tersebut; dan
 - 5) Diskonto atau premi yang diamortisasi tersebut dikreditkan atau didebetkan pada pendapatan bunga, sehingga merupakan penambahan atau pengurangan dari nilai tercatat investasi (*carrying value*) tersebut.
- c. Pengukuran Piutang
- 1) Pengukuran piutang pendapatan yang berasal dari peraturan perundang-undangan, adalah sebagai berikut:
 - a) Disajikan sebesar nilai yang belum dilunasi sampai dengan tanggal pelaporan dari setiap tagihan yang ditetapkan berdasarkan surat ketetapan kurang bayar yang diterbitkan; atau
 - b) Disajikan sebesar nilai yang belum dilunasi sampai dengan tanggal pelaporan dari setiap tagihan yang telah ditetapkan terutang oleh Pengadilan Pajak untuk Wajib Pajak (WP) yang mengajukan banding; atau
 - c) Disajikan sebesar nilai yang belum dilunasi sampai dengan tanggal pelaporan dari setiap tagihan yang masih proses banding atas keberatan dan belum ditetapkan oleh majelis tuntutan ganti rugi.
 - 2) Pengukuran atas peristiwa-peristiwa yang menimbulkan piutang yang berasal dari perikatan, adalah sebagai berikut:
 - a) Piutang pemberian pinjaman dinilai dengan jumlah yang dikeluarkan dari kas daerah dan/atau apabila berupa barang/jasa harus dinilai dengan nilai wajar pada tanggal pelaporan atas barang/jasa tersebut. Apabila dalam naskah perjanjian pinjaman diatur mengenai kewajiban bunga, denda, *commitment fee* dan atau biaya-biaya pinjaman lainnya, maka pada akhir periode pelaporan harus diakui adanya bunga, denda, *commitment fee* dan/atau biaya lainnya pada periode berjalan yang terutang (belum dibayar) pada akhir periode pelaporan;
 - b) Piutang dari penjualan diakui sebesar nilai sesuai naskah perjanjian penjualan yang terutang (belum dibayar) pada akhir periode pelaporan. Apabila dalam perjanjian dipersyaratkan adanya potongan pembayaran, maka nilai piutang harus dicatat sebesar nilai bersihnya;
 - c) Piutang yang timbul diakui berdasarkan ketentuan-ketentuan yang dipersyaratkan dalam naskah perjanjian kemitraan; dan
 - d) Piutang yang timbul diakui berdasarkan fasilitas atau jasa yang telah diberikan oleh pemerintah pada akhir periode pelaporan, dikurangi dengan pembayaran atau uang muka yang telah diterima.
 - 3) Pengukuran piutang transfer adalah sebagai berikut:
 - a) DBH disajikan sebesar nilai yang belum diterima sampai dengan tanggal pelaporan dari setiap tagihan yang ditetapkan berdasarkan ketentuan transfer yang berlaku;
 - b) DAU sebesar jumlah yang belum diterima, dalam hal terdapat kekurangan transfer DAU dari Pemerintah Pusat ke Kabupaten; dan
 - c) DAK, disajikan sebesar klaim yang telah diverifikasi dan disetujui oleh Pemerintah Pusat.
 - 4) Pengukuran piutang ganti rugi dilakukan sebagai berikut:
 - a) Disajikan sebagai aset lancar sebesar nilai yang jatuh tempo dalam tahun berjalan dan yang akan ditagih dalam 12 (dua belas) bulan ke depan berdasarkan surat ketentuan penyelesaian yang telah ditetapkan; dan



- b) Disajikan sebagai aset lainnya terhadap nilai yang akan dilunasi di atas 12 bulan berikutnya.
- 5) Pengukuran Berikutnya (*Subsequent Measurement*) Terhadap Pengakuan Awal Piutang disajikan berdasarkan nilai nominal tagihan yang belum dilunasi tersebut dikurangi penyisihan kerugian piutang tidak tertagih. Apabila terjadi kondisi yang memungkinkan penghapusan piutang maka masing-masing jenis piutang disajikan setelah dikurangi piutang yang dihapuskan.
- d. Pengukuran persediaan
 - 1) Persediaan disajikan sebesar:
 - a) Biaya perolehan apabila diperoleh dengan pembelian;
 - b) Harga pokok produksi apabila diperoleh dengan memproduksi sendiri; dan
 - c) Nilai wajar, apabila diperoleh dengan cara lainnya seperti donasi dan hewan/tanaman yang dikembangkan.
 - 2) Biaya perolehan persediaan meliputi harga pembelian, biaya pengangkutan, biaya penanganan dan biaya lainnya yang secara langsung dapat dibebankan pada perolehan persediaan;
 - 3) Harga pokok produksi persediaan meliputi biaya langsung yang terkait dengan persediaan yang diproduksi dan biaya tidak langsung yang dialokasikan secara sistematis;
 - 4) Harga/nilai wajar persediaan meliputi nilai tukar aset atau penyelesaian kewajiban antar pihak yang memahami dan berkeinginan melakukan transaksi wajar (*arm length transaction*); dan
 - 5) Persediaan dinilai dengan menggunakan Metode *First In First Out* (FIFO) untuk jenis persediaan yang dicatat secara perpetual dan Metode Harga Pembelian Terakhir untuk jenis persediaan yang menggunakan sistem pencatatan secara periodik.
- e. Pengukuran Aset Tetap
 - 1) Aset tetap dinilai dengan biaya perolehan. Apabila penilaian aset tetap dengan menggunakan biaya perolehan tidak memungkinkan maka nilai aset tetap didasarkan pada nilai wajar pada saat perolehan;
 - 2) Biaya perolehan suatu aset tetap terdiri dari harga belinya atau konstruksinya, termasuk bea impor dan setiap biaya yang dapat didistribusikan secara langsung dalam membawa aset tersebut ke kondisi yang membuat aset tersebut dapat bekerja untuk penggunaan yang dimaksudkan;
 - 3) Dalam keadaan suatu aset yang dikonstruksi/dibangun sendiri, suatu pengukuran yang dapat diandalkan atas biaya dapat diperoleh dari transaksi pihak eksternal dengan entitas tersebut untuk perolehan bahan baku, tenaga kerja dan biaya lain yang digunakan dalam proses konstruksi;
 - 4) Biaya perolehan aset tetap yang dibangun dengan cara swakelola meliputi biaya langsung untuk tenaga kerja, bahan baku, dan biaya tidak langsung termasuk biaya perencanaan dan pengawasan perlengkapan, tenaga listrik, sewa peralatan, dan semua biaya lainnya yang terjadi berkenaan dengan pembangunan aset tetap tersebut;
 - 5) Bila aset tetap diperoleh dengan tanpa nilai, biaya aset tersebut adalah sebesar nilai wajar pada saat aset tersebut diperoleh;
 - 6) Pengukuran aset tetap harus memperhatikan kebijakan tentang ketentuan nilai satuan minimum kapitalisasi aset tetap. Jika nilai perolehan aset tetap di bawah nilai satuan minimum kapitalisasi maka atas aset tetap tersebut tidak dapat diakui dan disajikan sebagai aset tetap;



- 7) Jika penyelesaian pengerjaan suatu aset tetap melebihi dan atau melewati satu periode tahun anggaran, maka aset tetap yang belum selesai tersebut digolongkan dan dilaporkan sebagai konstruksi dalam pengerjaan sampai dengan aset tersebut selesai dan siap dipakai;
 - 8) Biaya perolehan dari masing-masing aset tetap yang diperoleh secara gabungan ditentukan dengan mengalokasikan harga gabungan tersebut berdasarkan perbandingan nilai wajar masing-masing aset yang bersangkutan;
 - 9) Tanah diakui sebesar biaya perolehan yang mencakup harga pembelian atau biaya pembebasan tanah, biaya yang dikeluarkan dalam rangka memperoleh hak, biaya pematangan, pengukuran, penimbunan, dan biaya lainnya yang dikeluarkan maupun yang masih harus dikeluarkan sampai tanah tersebut siap pakai. Nilai tanah juga meliputi nilai bangunan tua yang terletak pada tanah yang dibeli tersebut jika bangunan tua tersebut dimaksudkan untuk dimusnahkan;
 - 10) Biaya perolehan peralatan dan mesin menggambarkan jumlah pengeluaran yang telah dan yang masih harus dilakukan untuk memperoleh peralatan dan mesin tersebut sampai siap pakai yang meliputi harga pembelian, biaya pengangkutan, biaya instalasi, serta biaya langsung lainnya untuk memperoleh dan mempersiapkan sampai peralatan dan mesin tersebut siap digunakan;
 - 11) Biaya perolehan gedung dan bangunan menggambarkan seluruh biaya yang dikeluarkan dan yang masih harus dikeluarkan untuk memperoleh gedung dan bangunan sampai siap pakai. Biaya ini antara lain meliputi harga pembelian atau biaya konstruksi, termasuk biaya pengurusan IMB, notaris, dan pajak;
 - 12) Biaya perolehan jalan, irigasi, dan jaringan menggambarkan seluruh biaya yang dikeluarkan dan yang masih harus dikeluarkan untuk memperoleh jalan, irigasi, dan jaringan sampai siap pakai. Biaya ini meliputi biaya perolehan atau biaya konstruksi dan biaya-biaya lain yang dikeluarkan sampai jalan, irigasi dan jaringan tersebut siap pakai;
 - 13) Biaya perolehan aset tetap lainnya menggambarkan seluruh biaya yang dikeluarkan dan yang masih harus dikeluarkan untuk memperoleh aset tersebut sampai siap pakai;
 - 14) Biaya administrasi dan biaya umum lainnya bukan merupakan suatu komponen biaya aset tetap sepanjang biaya tersebut tidak dapat diatribusikan secara langsung pada biaya perolehan aset atau membawa aset ke kondisi kerjanya. Demikian pula biaya permulaan (*start-up cost*) dan pra-produksi serupa tidak merupakan bagian biaya suatu aset kecuali biaya tersebut perlu untuk membawa aset ke kondisi kerjanya; dan
 - 15) Biaya perolehan suatu aset yang dibangun dengan cara swakelola ditentukan menggunakan prinsip yang sama seperti aset yang dibeli.
- f. Pengukuran Konstruksi Dalam Pengerjaan
- 1) Konstruksi Dalam Pengerjaan dicatat dengan biaya perolehan;
 - 2) Nilai konstruksi yang dikerjakan secara swakelola meliputi:
 - a) biaya yang berhubungan langsung dengan kegiatan konstruksi;
 - b) biaya yang dapat diatribusikan pada kegiatan pada umumnya dan dapat dialokasikan ke konstruksi tersebut; dan
 - c) biaya lain yang secara khusus dibebankan sehubungan konstruksi yang bersangkutan.
 - 3) Biaya biaya yang berhubungan langsung dengan suatu kegiatan konstruksi antara lain meliputi:
 - a) biaya pekerja lapangan termasuk penyelia;



- b) biaya bahan yang digunakan dalam konstruksi;
 - c) biaya pemindahan sarana, peralatan, dan bahan-bahan dari dan ke lokasi pelaksanaan konstruksi;
 - d) biaya penyewaan sarana dan peralatan; dan
 - e) biaya rancangan dan bantuan teknis yang secara langsung berhubungan dengan konstruksi.
- 4) Biaya-biaya yang dapat diatribusikan ke kegiatan konstruksi pada umumnya dan dapat dialokasikan ke konstruksi tertentu meliputi:
- a) asuransi;
 - b) biaya rancangan dan bantuan teknis yang tidak secara langsung berhubungan dengan konstruksi tertentu; dan
 - c) biaya-biaya lain yang dapat diidentifikasi untuk kegiatan konstruksi yang bersangkutan seperti biaya inspeksi.
- 5) Metode alokasi biaya yang digunakan adalah metode rata-rata tertimbang atas dasar proporsi biaya langsung yang diterapkan secara konsisten pada semua biaya yang mempunyai karakteristik yang sama;
- 6) Nilai konstruksi yang dikerjakan oleh kontraktor melalui kontrak konstruksi meliputi:
- a) termin yang telah dibayarkan kepada kontraktor sehubungan dengan tingkat penyelesaian pekerjaan;
 - b) kewajiban yang masih harus dibayar kepada kontraktor berhubung dengan pekerjaan yang telah diterima tetapi belum dibayar pada tanggal pelaporan; dan
 - c) pembayaran klaim kepada kontraktor atau pihak ketiga sehubungan dengan pelaksanaan kontrak konstruksi.
- 7) Konstruksi dibiayai dari pinjaman maka biaya pinjaman yang timbul selama masa konstruksi dikapitalisasi dan menambah biaya konstruksi, sepanjang biaya tersebut dapat diidentifikasi dan ditetapkan secara andal;
- 8) Biaya pinjaman mencakup biaya bunga dan biaya lainnya yang timbul sehubungan dengan pinjaman yang digunakan untuk membiayai konstruksi;
- 9) Jumlah biaya pinjaman yang dikapitalisasi tidak boleh melebihi jumlah biaya bunga yang dibayar dan yang masih harus dibayar pada periode yang bersangkutan;
- 10) Apabila pinjaman digunakan untuk membiayai beberapa jenis aset yang diperoleh dalam suatu periode tertentu, biaya pinjaman periode yang bersangkutan dialokasikan ke masing-masing konstruksi dengan metode rata-rata tertimbang atas total pengeluaran biaya konstruksi;
- 11) Apabila kegiatan pembangunan konstruksi dihentikan sementara tidak disebabkan oleh hal-hal yang bersifat *force majeure* maka biaya pinjaman yang dibayarkan selama masa pemberhentian sementara pembangunan konstruksi dikapitalisasi;
- 12) Apabila kegiatan pembangunan konstruksi diberhentikan sementara karena kondisi *force majeure*, biaya pinjaman tidak dikapitalisasi tetapi dicatat sebagai biaya bunga pada periode yang bersangkutan; dan
- 13) Kontrak konstruksi yang mencakup beberapa jenis pekerjaan yang penyelesaiannya jatuh pada waktu yang berbeda-beda, maka jenis pekerjaan yang sudah selesai tidak diperhitungkan biaya pinjaman.
- g. Pengukuran Dana Cadangan
- 1) Pembentukan dana cadangan diakui ketika PPKD telah menyetujui SP2D-LS terkait pembentukan dana cadangan diukur sebesar nilai nominal;



- 2) Penerimaan hasil atas pengelolaan dana cadangan misalnya berupa jasa giro/bunga diperlakukan sebagai penambah dana cadangan atau dikapitalisasi ke dana cadangan. Hasil pengelolaan tersebut dicatat sebagai Pendapatan-LRA dalam pos Lain-lain Pendapatan Asli Daerah yang Sah-Jasa Giro/Bunga dana cadangan. Hasil pengelolaan hasil dana cadangan diukur sebesar nilai nominal; dan
 - 3) Apabila dana cadangan telah memenuhi pagu anggaran maka BUD akan membuat surat perintah pemindahan buku dari rekening dana cadangan ke RKUD untuk pencairan dana cadangan. Pencairan dana cadangan diukur sebesar nilai nominal.
- h. Pengukuran Aset Lainnya
- 1) Tagihan penjualan asuransi dinilai sebesar nilai nominal dari kontrak/berita acara penjualan aset yang bersangkutan;
 - 2) Tuntutan ganti rugi dinilai sebesar nilai nominal dalam SKP2K dengan dokumen pendukung berupa Surat Keterangan Tanggung Jawab Mutlak (SKTJM);
 - 3) Sewa dinilai sebesar nilai nominal dari kontrak/berita acara penjualan aset yang bersangkutan;
 - 4) Kerjasama pemanfaatan dinilai sebesar nilai bersih yang tercatat pada saat perjanjian atau nilai wajar pada saat perjanjian, dipilih yang paling objektif atau paling berdaya uji;
 - 5) BGS dicatat sebesar nilai buku aset tetap yang diserahkan oleh pemerintah daerah kepada pihak ketiga/investor untuk membangun aset BGS tersebut;
 - 6) BSG dicatat sebesar nilai perolehan aset tetap yang dibangun yaitu sebesar nilai aset tetap yang diserahkan pemerintah daerah ditambah dengan nilai perolehan aset yang dikeluarkan oleh pihak ketiga/investor untuk membangun aset tersebut;
 - 7) Aset tak berwujud diukur dengan harga perolehan, yaitu harga yang harus dibayar entitas pemerintah daerah untuk memperoleh suatu aset tak berwujud hingga siap untuk digunakan dan mempunyai manfaat ekonomi yang diharapkan dimasa datang atau jasa potensial yang melekat pada aset tersebut akan mengalir masuk ke dalam entitas pemerintah daerah tersebut;
 - 8) Biaya untuk memperoleh aset tak berwujud dengan pembelian terdiri dari:
 - a) Harga beli, termasuk biaya import dan pajak-pajak, setelah dikurangi dengan potongan harga dan rabat; dan
 - b) Setiap biaya yang dapat diatribusikan secara langsung dalam membawa aset tersebut ke kondisi yang membuat aset tersebut dapat bekerja untuk penggunaan yang dimaksudkan.
 - 9) Pengukuran aset tak berwujud yang diperoleh secara internal adalah:
 - a) Aset Tak Berwujud dari kegiatan pengembangan yang memenuhi syarat pengakuan, diakui sebesar biaya perolehan yang meliputi biaya yang dikeluarkan sejak memenuhi kriteria pengakuan;
 - b) Pengeluaran atas unsur tidak berwujud yang awalnya telah diakui oleh entitas sebagai beban tidak boleh diakui sebagai bagian dari harga perolehan aset tak berwujud di kemudian hari; dan
 - c) Aset Tak Berwujud yang dihasilkan dari pengembangan *software* komputer, maka pengeluaran yang dapat dikapitalisasi adalah pengeluaran tahap pengembangan aplikasi.
 - 10) Aset yang memenuhi definisi dan syarat pengakuan aset tak berwujud, namun biaya perolehannya tidak dapat ditelusuri dapat disajikan sebesar nilai wajar; dan
 - 11) Salah satu yang termasuk dalam kategori dalam aset lain-lain adalah aset tetap yang dimaksudkan untuk dihentikan dari penggunaan aktif pemerintah daerah direklasifikasi ke dalam aset lain-lain menurut nilai tercatat/nilai bukunya.



8. Kewajiban

- a. Kewajiban pemerintah daerah dicatat sebesar nilai nominalnya;
- b. Pengukuran atas Kewajiban Jangka Pendek sebagai berikut:
 - 1) Utang kepada Pihak Ketiga terjadi ketika pemerintah daerah menerima hak atas barang atau jasa, maka pada saat itu pemerintah daerah mengakui kewajiban atas jumlah yang belum dibayarkan untuk memperoleh barang atau jasa tersebut. Contoh: Bila kontraktor membangun fasilitas atau peralatan sesuai dengan spesifikasi yang ada pada kontrak perjanjian dengan pemerintah, jumlah yang dicatat harus berdasarkan realisasi fisik kemajuan pekerjaan sesuai dengan berita acara kemajuan pekerjaan;
 - 2) Utang transfer adalah kewajiban suatu entitas pelaporan untuk melakukan pembayaran kepada entitas lain sebagai akibat ketentuan perundang-undangan. Utang transfer diakui dan dinilai sesuai dengan peraturan yang berlaku;
 - 3) Utang bunga dicatat sebesar nilai bunga yang telah terjadi dan belum dibayar dan diakui pada setiap akhir periode pelaporan sebagai bagian dari kewajiban yang berkaitan;
 - 4) Utang PFK dicatat sebesar saldo pungutan/potongan yang belum disetorkan kepada pihak lain di akhir periode;
 - 5) Bagian lancar utang jangka panjang dicatat sejumlah yang akan jatuh tempo dalam waktu 12 bulan setelah tanggal pelaporan;
 - 6) Pendapatan diterima dimuka dicatat sejumlah kewajiban yang masih harus dipenuhi pada saat periode pelaporan; dan
 - 7) Pengukuran kewajiban lancar lainnya disesuaikan dengan karakteristik masing-masing pos tersebut sebesar biaya yang masih harus dibayar pada saat laporan keuangan disusun.
- c. Pengukuran atas Kewajiban Jangka Panjang sebagai berikut:
 - 1) Utang yang tidak diperjualbelikan memiliki nilai nominal sebesar pokok utang dan bunga sebagaimana yang tertera dalam kontrak perjanjian dan belum diselesaikan pada tanggal pelaporan, misal pinjaman dari *World Bank*; dan
 - 2) Utang yang diperjualbelikan pada umumnya berbentuk sekuritas utang pemerintah. Sekuritas utang pemerintah dinilai sebesar nilai pari (*original face value*) dengan memperhitungkan diskonto atau premium yang belum diamortisasi. Jika sekuritas utang pemerintah dijual tanpa sebesar nilai pari, maka dinilai sebesar nilai parinya. Jika sekuritas utang pemerintah dijual dengan harga diskonto, maka nilainya akan bertambah selama periode penjualan hingga jatuh tempo. Sementara itu, jika sekuritas dijual dengan harga premium, maka nilainya akan berkurang selama periode penjualan hingga jatuh tempo.
- d. Jumlah tunggakan atas utang pemerintah diungkapkan dalam catatan laporan keuangan dalam bentuk daftar umur utang;
- e. Informasi restrukturisasi utang harus diungkapkan pada CaLK sebagai bagian pengungkapan dari pos kewajiban;
- f. Restrukturisasi dapat berupa:
 - 1) Pembiayaan kembali yaitu mengganti utang lama termasuk tunggakan dengan utang baru; atau
 - 2) Penjadwalan ulang atau modifikasi persyaratan utang yaitu mengubah persyaratan dan kondisi kontrak perjanjian yang ada. Penjadwalan utang dapat berbentuk:
 - a) Perubahan jadwal pembayaran;
 - b) Penambahan masa tenggang; atau



- c) Menjadwalkan kembali rencana pembayaran pokok dan bunga yang jatuh tempo dan/atau tertunggak.
- g. Penghapusan utang adalah pembatalan tagihan oleh kreditur kepada debitur, baik sebagian maupun seluruh jumlah utang debitur dalam bentuk perjanjian formal diantara keduanya;
- h. Jika penyelesaian suatu utang yang nilai penyelesaiannya di bawah nilai tercatatnya dilakukan dengan aset nonkas maka entitas sebagai debitur harus melakukan penilaian kembali atas aset nonkas ke nilai wajarnya dan mengungkapkan pada Catatan atas Laporan Keuangan sebagai bagian dari pos kewajiban aset nonkas yang berhubungan;
- i. Informasi dalam Catatan atas Laporan Keuangan harus mengungkapkan jumlah perbedaan yang timbul sebagai akibat restrukturisasi kewajiban tersebut yang merupakan selisih lebih antara:
 - 1) Nilai tercatat utang yang diselesaikan (jumlah nominal dikurangi atau ditambah dengan bunga terutang dan premi, diskonto, biaya keuangan atau biaya penerbitan yang belum diamortisasi), dengan
 - 2) Nilai wajar aset yang dialihkan ke kreditur. Penilaian kembali aset yang akan menghasilkan perbedaan antara nilai wajar dan nilai aset yang dialihkan kepada kreditur untuk penyelesaian utang harus diungkapkan pada Catatan atas Laporan Keuangan.
- j. Biaya-biaya yang berhubungan dengan utang pemerintah adalah biaya bunga dan biaya lainnya yang timbul dalam kaitan dengan peminjaman dana. Biaya-biaya dimaksud meliputi:
 - 1) Bunga dan provisi atas penggunaan dana pinjaman, baik pinjaman jangka pendek maupun jangka panjang;
 - 2) *Commitment fee* atas dana pinjaman yang belum ditarik;
 - 3) Amortisasi diskonto atau premium yang terkait dengan pinjaman;
 - 4) Amortisasi kapitalisasi biaya yang terkait dengan perolehan pinjaman seperti biaya konsultan, ahli hukum, dan sebagainya; dan
 - 5) Perbedaan nilai tukar pada pinjaman dengan mata uang asing sejauh hal tersebut diperlakukan sebagai penyesuaian atas biaya bunga.
- k. Biaya pinjaman yang secara langsung dapat diatribusikan dengan perolehan atau produksi suatu aset tertentu (*qualifying asset*) harus dikapitalisasi sebagai bagian dari biaya perolehan aset tertentu. Apabila bunga pinjaman dapat diatribusikan secara langsung dengan aset tertentu, maka biaya pinjaman tersebut harus dikapitalisasi terhadap aset tertentu tersebut. Apabila biaya pinjaman tersebut tidak dapat diatribusikan secara langsung dengan aset tertentu dan apabila suatu dana dari pinjaman yang tidak secara khusus digunakan untuk perolehan aset maka biaya pinjaman yang harus dikapitalisasi ke aset tertentu harus dihitung berdasarkan rata-rata tertimbang (*weighted average*) atas akumulasi biaya seluruh aset tertentu yang berkaitan selama periode pelaporan.

4.4 Penerapan Kebijakan Akuntansi Berkaitan Dengan Ketentuan yang Ada Dalam Standar Akuntansi Pemerintahan

1. Akuntansi Pendapatan - LRA

Pendapatan-LRA adalah semua penerimaan Rekening Kas Umum Daerah (RKUD) yang menambah Saldo Anggaran Lebih dalam periode tahun anggaran yang bersangkutan yang menjadi hak pemerintah, dan tidak perlu dibayar kembali oleh pemerintah.



Klasifikasi

Pendapatan diklasifikasi berdasarkan sumbernya, secara garis besar ada tiga kelompok pendapatan daerah yaitu:

- a. Pendapatan Asli Daerah (PAD);
- b. Pendapatan Transfer; dan
- c. Pendapatan Daerah Lain-Lain yang Sah.

Pengakuan

Pendapatan-LRA menggunakan basis kas sehingga Pendapatan-LRA diakui pada saat diterima di RKUD.

Pendapatan-LRA diakui pada saat:

- a. Kas atas pendapatan tersebut telah diterima pada RKUD;
- b. Kas atas pendapatan tersebut telah diterima oleh Bendahara Penerimaan dan hingga tanggal pelaporan belum disetorkan ke RKUD, dengan ketentuan Bendahara Penerimaan tersebut merupakan bagian dari BUD;
- c. Kas atas pendapatan tersebut telah diterima satker/SKPD dan digunakan langsung tanpa disetor ke RKUD, dengan syarat entitas penerima wajib melaporkannya kepada BUD;
- d. Kas atas pendapatan yang berasal dari hibah langsung dalam/luar negeri yang digunakan untuk mendanai pengeluaran entitas telah diterima, dengan syarat entitas penerima wajib melaporkannya kepada BUD; dan
- e. Kas atas pendapatan yang diterima entitas lain di luar entitas pemerintah berdasarkan otoritas yang diberikan oleh BUD, dan BUD mengakuinya sebagai pendapatan.

Pengungkapan

- a. Pendapatan-LRA disajikan dalam Laporan Realisasi Anggaran dengan basis kas sesuai dengan klasifikasi dalam BAS;
- b. Hal-hal yang harus diungkapkan dalam Catatan atas Laporan Keuangan terkait dengan pendapatan adalah:
 - 1) Penerimaan pendapatan tahun berkenaan setelah tanggal berakhirnya tahun anggaran;
 - 2) Penjelasan mengenai pendapatan yang pada tahun pelaporan yang bersangkutan terjadi hal-hal yang bersifat khusus;
 - 3) Penjelasan sebab-sebab tidak tercapainya target penerimaan pendapatan daerah; dan
 - 4) Informasi yang dianggap perlu.

2. Akuntansi Pendapatan - LO

Pendapatan - LO adalah hak pemerintah daerah yang diakui sebagai penambah ekuitas dalam periode tahun anggaran yang bersangkutan dan tidak perlu dibayar kembali.

Pengakuan

Pendapatan LO diakui pada saat:

- a. Timbulnya hak atas pendapatan, kriteria ini dikenal juga dengan *earned*; atau
- b. Pendapatan direalisasi, yaitu adanya aliran masuk sumber daya ekonomi baik sudah diterima pembayaran secara tunai (*realized*).

Pengungkapan

- a. Penerimaan Pendapatan-LO tahun berkenaan setelah tanggal berakhirnya tahun anggaran;
- b. Penjelasan mengenai Pendapatan-LO yang pada tahun pelaporan yang bersangkutan terjadi hal-hal yang bersifat khusus;



- c. Penjelasan sebab-sebab tidak tercapainya target penerimaan pendapatan daerah; dan
- d. Informasi lainnya yang dianggap perlu.

3. Akuntansi Belanja

Belanja merupakan semua pengeluaran oleh Bendahara Umum Daerah yang mengurangi Saldo Anggaran Lebih dalam periode tahun anggaran bersangkutan yang tidak akan diperoleh pembayarannya kembali oleh pemerintah.

Klasifikasi

- a. Belanja diklasifikasikan menurut klasifikasi ekonomi (jenis belanja), organisasi, dan fungsi;
- b. Klasifikasi ekonomi adalah pengelompokan belanja yang didasarkan pada jenis belanja untuk melaksanakan suatu aktivitas, terdiri dari belanja pegawai, belanja barang, belanja modal, bunga, subsidi, hibah, bantuan sosial, dan belanja tak terduga;
- c. Klasifikasi menurut organisasi adalah klasifikasi berdasarkan unit organisasi pengguna anggaran atau entitas akuntansi; dan
- d. Klasifikasi menurut fungsi adalah klasifikasi yang didasarkan pada fungsi-fungsi utama pemerintah daerah dalam memberikan pelayanan kepada masyarakat.

Pengakuan

- a. Belanja diakui pada saat terjadinya pengeluaran dari RKUD;
- b. Khusus pengeluaran melalui bendahara pengeluaran pengakuannya terjadi pada saat pertanggungjawaban atas pengeluaran tersebut disahkan oleh pengguna anggaran setelah diverifikasi oleh PPK-SKPD; dan
- c. Dalam hal BLUD, belanja diakui dengan mengacu pada peraturan perundangan yang mengatur mengenai BLUD.

Pengungkapan

- a. Rincian belanja per SKPD;
- b. Penjelasan atas unsur-unsur belanja yang disajikan dalam laporan keuangan lembar muka;
- c. Penjelasan sebab-sebab tidak terserapnya target realisasi belanja daerah; dan
- d. Informasi lainnya yang dianggap perlu.

4. Akuntansi Beban

Beban adalah penurunan manfaat ekonomi atau potensi jasa dalam periode pelaporan yang menurunkan ekuitas, yang dapat berupa pengeluaran atau konsumsi aset atau timbulnya kewajiban.

Beban adalah kewajiban pemerintah yang diakui sebagai pengurang nilai kekayaan bersih.

Klasifikasi

- a. Beban diklasifikasikan menurut klasifikasi ekonomi; dan
- b. Klasifikasi ekonomi pada prinsipnya mengelompokkan berdasarkan jenis beban. Klasifikasi ekonomi terdiri dari beban pegawai, beban barang, beban bunga, beban subsidi, beban hibah, beban bantuan sosial, beban penyusutan aset tetap/amortisasi, beban transfer, dan beban tak terduga.

Pengakuan

Beban diakui pada saat:

- a. Timbulnya kewajiban
Saat timbulnya kewajiban adalah saat terjadinya peralihan hak dari pihak lain ke pemerintah tanpa diikuti keluarnya kas dari kas umum daerah. Contohnya tagihan rekening telepon dan rekening listrik seperti yang tertulis di atas.



- b. Terjadinya konsumsi aset
Terjadinya konsumsi aset adalah saat pengeluaran kas kepada pihak lain yang tidak didahului timbulnya kewajiban dan/atau konsumsi aset nonkas dalam kegiatan operasional pemerintah.
- c. Terjadinya penurunan manfaat ekonomi atau potensi jasa
Terjadinya penurunan manfaat ekonomi atau potensi jasa terjadi pada saat penurunan nilai aset sehubungan dengan penggunaan aset bersangkutan/berlalu waktu. Contohnya adalah penyusutan atau amortisasi

Pengungkapan

- a. Rincian beban per SKPD;
- b. Penjelasan atas unsur-unsur beban yang disajikan dalam laporan keuangan lembar muka; dan
- c. Informasi lainnya yang dianggap perlu.

5. Akuntansi Transfer

Transfer adalah penerimaan atau pengeluaran uang oleh suatu entitas pelaporandari/kepada entitas pelaporan lain, termasuk dana perimbangan dan dana bagi hasil.

Transfer Masuk (LRA) adalah penerimaan uang dari entitas pelaporan lain, misalnya penerimaan dana perimbangan dari pemerintah pusat dan dana bagi hasil dari Pemerintah Provinsi.

Transfer Keluar (LRA) adalah pengeluaran dari entitas pelaporan ke entitas pelaporan lain seperti pengeluaran dana perimbangan oleh pemerintah pusat dan dana bagi hasil oleh pemerintah daerah.

Klasifikasi

Transfer dikategorikan berdasarkan sumbernya kejadiannya dan diklasifikasikan antara lain:

- a. Transfer Pemerintah Pusat – Dana Perimbangan;
- b. Transfer Pemerintah Pusat – Lainnya;
- c. Transfer Pemerintah Provinsi;
- d. Transfer/Bagi hasil ke Desa; dan
- e. Transfer/Bantuan Keuangan.

Pengakuan

- a. Transfer masuk diakui pada saat diterimanya PMK/Peraturan Menteri Keuangan/Peraturan Presiden maka timbul adanya hak daerah terhadap transfer masuk.
- b. Transfer keluar diakui pada saat diterbitkannya surat keputusan kepala daerah/peraturan kepala daerah maka timbul adanya kewajiban pemerintah daerah kepada pihak lain.

Penilaian

- a. Transfer masuk dinilai sebagai berikut:
 - 1) Transfer masuk dinilai berdasarkan asas bruto, yaitu dengan membukukan penerimaan bruto, dan tidak mencatat jumlah netonya (setelah dikompensasikan dengan pengeluaran); dan
 - 2) Transfer masuk dalam bentuk Hibah dalam mata uang asing diukur dan dicatat pada tanggal transaksi menggunakan kurs tengah Bank Indonesia.
- b. Transfer keluar dinilai sebesar akumulasi transfer keluar yang terjadi selama satu periode pelaporan dan disajikan pada laporan operasional sesuai dengan klasifikasi ekonomi (*line item*).



Pengungkapan

- a. Hal-hal yang harus diungkapkan dalam CaLK terkait dengan transfer masuk adalah:
 - 1) Penerimaan transfer masuk tahun berkenaan setelah tanggal berakhirnya tahun anggaran;
 - 2) Penjelasan mengenai transfer masuk yang pada tahun pelaporan yang bersangkutan terjadi hal-hal yang bersifat khusus;
 - 3) Penjelasan sebab-sebab tidak tercapainya target penerimaan transfer masuk daerah; dan
 - 4) Informasi lainnya yang dianggap perlu.
- b. Hal-hal yang harus diungkapkan dalam CaLK terkait dengan transfer keluar adalah:
 - 1) Transfer keluar harus dirinci;
 - 2) Penjelasan atas unsur-unsur transfer keluar yang disajikan dalam laporan keuangan lembar muka;
 - 3) Penjelasan sebab-sebab tidak terserapnya target realisasi transfer keluar; dan
 - 4) Informasi lainnya yang dianggap perlu.
- c. Hal-hal yang perlu diungkapkan sehubungan dengan transfer, antara lain:
 - 1) Penerimaan dan pengeluaran transfer tahun berkenaan setelah tanggal berakhirnya tahun anggaran;
 - 2) Penjelasan sebab-sebab tidak terealisasinya target transfer masuk dan transfer keluar; dan
 - 3) Informasi lainnya yang dianggap perlu.

6. Akuntansi Surplus/Defisit-LRA

- a. Selisih antara pendapatan-LRA dan belanja selama satu periode pelaporan dicatat dalam pos Surplus/Defisit-LRA;
- b. Surplus-LRA adalah selisih lebih antara pendapatan-LRA dan belanja selama satu periode pelaporan; dan
- c. Defisit-LRA adalah selisih kurang antara pendapatan-LRA dan belanja selama satu periode pelaporan.

7. Akuntansi Pembiayaan

Pembiayaan (*financing*) adalah seluruh transaksi keuangan pemerintah, baik penerimaan maupun pengeluaran, yang perlu dibayar atau akan diterima kembali, yang dalam penganggaran pemerintah terutama dimaksudkan untuk menutup defisit dan/atau memanfaatkan surplus anggaran.

Klasifikasi

Pembiayaan diklasifikasi ke dalam dua bagian, yaitu:

- a. Penerimaan Pembiayaan adalah semua penerimaan RKUD antara lain berasal dari penerimaan pinjaman, penjualan obligasi pemerintah, hasil privatisasi perusahaan daerah, penerimaan kembali pinjaman yang diberikan kepada pihak ketiga, penjualan investasi permanen lainnya, dan pencairan dana cadangan; dan
- b. Pengeluaran Pembiayaan adalah semua pengeluaran RKUD antara lain pemberian pinjaman kepada pihak ketiga, penyertaan modal pemerintah, pembayaran kembali pokok pinjaman dalam periode tahun anggaran tertentu, dan pembentukan dana cadangan.

Pembiayaan neto adalah selisih antara penerimaan pembiayaan setelah dikurangi pengeluaran pembiayaan dalam periode tahun anggaran tertentu.



Pengakuan dan Pengukuran

- a. Penerimaan pembiayaan diakui pada saat diterima pada RKUD, dan dicatat sebesar kas yang diterima;
- b. Pengeluaran pembiayaan diakui pada saat dikeluarkan dari RKUD, dan dicatat sebesar kas yang dikeluarkan; dan
- c. Selisih lebih/kurang antara penerimaan dan pengeluaran pembiayaan selama satu periode pelaporan dicatat dalam Pembiayaan Neto.

Pengungkapan

- a. Penerimaan dan pengeluaran pembiayaan tahun berkenaan setelah tanggal berakhirnya tahun anggaran;
- b. Penjelasan landasan hukum berkenaan dengan penerimaan/pemberian pinjaman, pembentukan/pencairan dana cadangan, penjualan aset daerah yang dipisahkan, penyertaan modal pemerintah daerah; dan
- c. Informasi lainnya yang dianggap perlu.

8. Akuntansi Sisa Lebih/Kurang Pembiayaan Anggaran (SiLPA/SiKPA)

- a. SiLPA/SiKPA adalah selisih lebih/kurang antara realisasi penerimaan dan pengeluaran selama satu periode pelaporan;
- b. Selisih lebih/kurang antara realisasi pendapatan-LRA dan Belanja, serta penerimaan dan pengeluaran pembiayaan selama satu periode pelaporan dicatat dalam pos SiLPA/SiKPA; dan
- c. Sisa lebih/kurang pembiayaan anggaran pada akhir periode pelaporan dipindahkan ke Laporan Perubahan Saldo Anggaran Lebih.

9. Akuntansi Kas dan Setara Kas

Kas adalah uang tunai dan saldo simpanan di bank yang setiap saat dapat digunakan untuk membiayai kegiatan pemerintah daerah yang sangat likuid yang siap dijabarkan/dicairkan menjadi kas serta bebas dari risiko perubahan nilai yang signifikan.

Setara kas adalah investasi jangka pendek yang sangat likuid yang siap dijabarkan menjadi kas serta bebas dari risiko perubahan nilai yang signifikan.

Investasi disebut setara kas kalau investasi dimaksud mempunyai masa jatuh tempo kurang dari tiga bulan dari tanggal perolehannya.

Entitas pelaporan mengungkapkan komponen kas dan setara kas dalam Laporan Arus Kas yang jumlahnya sama dengan pos terkait di Neraca.

Klasifikasi

- a. Kas dan setara kas pada pemerintah daerah mencakup kas yang dikuasai, dikelola dan dibawah tanggung jawab Bendahara Umum Daerah (BUD) dan kas yang dikuasai, dikelola dan di bawah tanggung jawab selain BUD, misalnya bendahara pengeluaran;
- b. Kas dan setara kas yang dikuasai dan dibawah tanggung jawab BUD terdiri dari:
 - 1) Saldo rekening kas daerah, yaitu saldo rekening-rekening pada bank yang ditentukan oleh kepala daerah untuk menampung penerimaan dan pengeluaran; dan
 - 2) Setara kas, antara lain berupa Surat Utang Negara (SUN)/ obligasi dan deposito kurang dari tiga bulan, yang dikelola oleh BUD.

Kas yang telah ditentukan penggunaannya adalah kas yang disediakan secara pasti untuk melunasi tagihan/hutang kepada pihak ketiga, misalnya kas yang pada akhir periode pelaporan disediakan oleh pemerintah daerah untuk pada saat jatuh tempo dibayarkan kepada yang berhak berupa ASKES, Taspen, dan Taperum. Dari sudut pengakuan, pengukuran, dan pengungkapan secara akuntansi, jumlah kas tersebut di



sisi debit berjumlah sama dengan jumlah di sisi kredit kewajiban pemerintah daerah kepada pihak ketiga yang dalam contoh ini dapat dinamai Utang Perhitungan Fihak Ketiga (Utang PFK).

Mekanisme penetapan Kas yang telah ditentukan penggunaannya dapat diterapkan pula dalam menyisihkan kas guna melunasi kewajiban-kewajiban lainnya yang telah diakui, diukur dan diungkapkan secara pasti, namun pada akhir periode pelaporan belum sempat dibayarkan karena kas sudah ditutup misalnya demi melancarkan pelaksanaan opname kas.

Jumlah kas yang belum ditentukan penggunaannya, baik yang berada Kas Daerah, Kas di Bendahara Penerimaan, dan Kas di Bendahara Pengeluaran, dan setara kas merupakan bagian dari SiLPA/SAL.

Pengungkapan

- a. Rincian kas dan setara kas;
- b. Kebijakan manajemen setara kas; dan
- c. Informasi lainnya yang dianggap penting.

10. Akuntansi Investasi

Investasi merupakan aset yang dimaksudkan untuk memperoleh manfaat ekonomik seperti bunga, dividen dan royalti, atau manfaat sosial, sehingga dapat meningkatkan kemampuan pemerintah daerah dalam rangka pelayanan kepada masyarakat. Investasi merupakan instrumen yang dapat digunakan oleh pemerintah daerah untuk memanfaatkan surplus anggaran untuk memperoleh pendapatan dalam jangka panjang dan memanfaatkan dana yang belum digunakan untuk investasi jangka pendek dalam rangka manajemen kas.

Klasifikasi

- a. Pos-pos investasi menurut PSAP Berbasis AkruaI Nomor 06 tentang Investasi antara lain:
 - 1) Investasi Jangka Pendek
Investasi jangka pendek merupakan investasi yang memiliki karakteristik dapat segera diperjualbelikan/dicairkan dalam waktu tiga bulan sampai dengan 12 bulan.
Investasi jangka pendek harus memenuhi karakteristik sebagai berikut:
 - a) Dapat segera diperjualbelikan/dicairkan dalam waktu tiga bulan sampai dengan 12 bulan;
 - b) Investasi tersebut ditujukan dalam rangka manajemen kas, artinya pemerintah dapat menjual investasi tersebut apabila timbul kebutuhan kas; dan
 - c) Berisiko rendah.Deposito berjangka waktu tiga sampai dua belas bulan dikategorikan sebagai investasi jangka pendek. Sedangkan deposito berjangka waktu kurang dari tiga bulan dikategorikan sebagai Kas dan Setara Kas.
 - 2) Investasi Jangka Panjang
Investasi jangka panjang merupakan investasi yang pencairannya memiliki jangka waktu lebih dari 12 bulan. Investasi jangka panjang dibagi menurut sifatnya, yaitu:
 - a) Investasi Jangka Panjang Nonpermanen, merupakan investasi jangka panjang yang dimaksudkan untuk dimiliki secara tidak berkelanjutan atau suatu waktu akan dijual atau ditarik kembali; dan
 - b) Investasi Jangka Panjang Permanen, merupakan investasi jangka panjang yang dimaksudkan untuk dimiliki secara berkelanjutan atau tidak untuk diperjualbelikan atau ditarik kembali.



Pengakuan

Investasi diakui saat terdapat pengeluaran kas dan/atau aset, penerimaan hibah dalam bentuk investasi, dan perubahan piutang menjadi investasi dapat diakui sebagai investasi apabila memenuhi kriteria sebagai berikut:

- a. Memungkinkan pemerintah daerah memperoleh manfaat ekonomik dan manfaat sosial atau jasa potensial di masa depan atas suatu investasi yang diperoleh pemerintah; atau
- b. Nilai perolehan atau nilai wajar investasi dapat diukur secara memadai/andal (*reliable*).

Dalam hal tertentu, suatu investasi mungkin diperoleh bukan berdasarkan biaya perolehannya, atau berdasarkan nilai wajar pada tanggal perolehan, maka penggunaan nilai estimasi dapat digunakan.

Penilaian

- a. Penilaian investasi pemerintah daerah dilakukan dengan metode biaya yaitu Investasi dicatat sebesar biaya perolehan. Hasil dari investasi tersebut diakui sebesar bagian hasil yang diterima dan tidak mempengaruhi besarnya investasi pada badan usaha/badan hukum yang terkait;
- b. Penggunaan metode tersebut di atas didasarkan pada kriteria sebagai berikut:
 - 1) Kepemilikan kurang dari 20% menggunakan metode biaya;
 - 2) Kepemilikan 20% sampai 50%, atau kepemilikan kurang dari 20% tetapi memiliki pengaruh yang signifikan menggunakan metode ekuitas;
 - 3) Kepemilikan lebih dari 50% menggunakan metode ekuitas; dan
 - 4) Kepemilikan bersifat nonpermanen menggunakan metode nilai bersih yang direalisasikan.
- c. Hasil investasi yang diperoleh dari investasi jangka pendek diakui pada saat diperoleh dan dicatat sebagai pendapatan;
- d. Hasil investasi berupa dividen tunai yang diperoleh dari penyertaan modal pemerintah dicatat sebagai pendapatan hasil investas dan dividen dalam bentuk saham yang diterima tidak akan menambah nilai investasi pemerintah; dan
- e. Pelepasan investasi pemerintah dapat terjadi karena penjualan atau pelepasan hak karena peraturan pemerintah. Perbedaan antara hasil pelepasan investasi dengan nilai tercatatharus dibebankan atau dikreditkan kepada keuntungan atau kerugian pelepasan investasi yang disajikan dalam laporan operasional.

Pengungkapan

- a. Kebijakan akuntansi untuk penentuan nilai investasi;
- b. Jenis-jenis investasi, investasi permanen dan nonpermanen;
- c. Perubahan harga pasar baik investasi jangka pendek maupun investasi jangka panjang;
- d. Penurunan nilai investasi yang signifikan dan penyebab penurunan tersebut;
- e. Investasi yang dinilai dengan nilai wajar dan alasan penerapannya; dan
- f. Perubahan pos investasi.

11. Akuntansi Piutang

Piutang adalah hak pemerintah untuk menerima pembayaran dari entitas lain termasuk wajib pajak/bayar atas kegiatan yang dilaksanakan oleh pemerintah.

Penyisihan piutang tak tertagih adalah taksiran nilai piutang yang kemungkinan tidak dapat diterima pembayarannya dimasa akan datang dari seseorang dan/atau korporasi dan/atau entitas lain.

Klasifikasi

Piutang dilihat dari sisi peristiwa yang menyebabkan timbulnya piutang dibagi atas:

- a. Pungutan atas:



- 1) Piutang Pajak Daerah Pemerintah Provinsi;
 - 2) Piutang Pajak Daerah Pemerintah Kabupaten/Kota;
 - 3) Piutang Retribusi; dan
 - 4) Piutang Pendapatan Asli Daerah Lainnya.
- b. Perikatan terdiri atas:
- 1) Pemberian Pinjaman;
 - 2) Penjualan;
 - 3) Kemitraan; dan
 - 4) Pemberian fasilitas.
- c. Transfer antar Pemerintahan terdiri atas:
- 1) Piutang Dana Bagi Hasil;
 - 2) Piutang Dana Alokasi Umum;
 - 3) Piutang Dana Alokasi Khusus;
 - 4) Piutang Dana Otonomi Khusus;
 - 5) Piutang Transfer Lainnya;
 - 6) Piutang Bagi Hasil Dari Provinsi;
 - 7) Piutang Transfer Antar Daerah; dan
 - 8) Piutang Kelebihan Transfer.
- d. Tuntutan Ganti Kerugian Daerah, terdiri atas:
- 1) Piutang yang timbul akibat Tuntutan Ganti Kerugian Daerah terhadap Pegawai Negeri Bukan Bendahara; dan
 - 2) Piutang yang timbul akibat Tuntutan Ganti Kerugian Daerah terhadap Bendahara.

Pengakuan

- a. Piutang diakui saat timbul klaim/hak untuk menagih uang atau manfaat ekonomi lainnya kepada entitas lain;
- b. Piutang dapat diakui ketika:
 - 1) Diterbitkan surat ketetapan/dokumen yang sah; atau
 - 2) Telah diterbitkan surat penagihan dan telah dilaksanakan penagihan; atau
 - 3) Belum dilunasi sampai dengan akhir periode pelaporan.
- c. Peristiwa-peristiwa yang menimbulkan hak tagih, yaitu peristiwa yang timbul dari pemberian pinjaman, penjualan, kemitraan, dan pemberian fasilitas/jasa, diakui sebagai piutang dan dicatat sebagai aset di neraca, apabila memenuhi kriteria:
 - 1) Harus didukung dengan naskah perjanjian yang menyatakan hak dan kewajiban secara jelas;
 - 2) Jumlah piutang dapat diukur;
 - 3) Telah diterbitkan surat penagihan dan telah dilaksanakan penagihan; dan
 - 4) Belum dilunasi sampai dengan akhir periode pelaporan.
- d. Piutang Dana Bagi Hasil (DBH) Pajak dan Sumber Daya Alam (SDA) diakui berdasarkan alokasi definitif yang telah ditetapkan sesuai dengan dokumen penetapan yang sah menurut ketentuan yang berlaku sebesar hak daerah yang belum dibayarkan;
- e. Piutang Dana Alokasi Umum (DAU) diakui berdasarkan jumlah yang ditetapkan sesuai dengan dokumen penetapan yang sah menurut ketentuan yang berlaku yang belum ditransfer dan merupakan hak daerah;
- f. Piutang Dana Alokasi Khusus (DAK) diakui berdasarkan klaim pembayaran yang telah diverifikasi oleh Pemerintah Pusat dan telah ditetapkan jumlah definitifnya sebesar jumlah yang belum ditransfer;
- g. Piutang transfer lainnya diakui apabila:
 - 1) Dalam hal penyaluran tidak memerlukan persyaratan, apabila sampai dengan akhir tahun Pemerintah Pusat belum menyalurkan seluruh pembayarannya, sisa



- yang belum ditransfer akan menjadi hak tagih atau piutang bagi daerah penerima; dan
- 2) Dalam hal pencairan dana diperlukan persyaratan, misalnya tingkat penyelesaian pekerjaan tertentu, maka timbulnya hak tagih pada saat persyaratan sudah dipenuhi, tetapi belum dilaksanakan pembayarannya oleh Pemerintah Pusat.
- h. Piutang Bagi Hasil dari provinsi dihitung berdasarkan hasil realisasi pajak yang menjadi bagian daerah yang belum dibayar;
 - i. Piutang transfer antar daerah dihitung berdasarkan hasil realisasi pendapatan yang bersangkutan yang menjadi hak/bagian daerah penerima yang belum dibayar;
 - j. Piutang kelebihan transfer terjadi apabila dalam suatu tahun anggaran ada kelebihan transfer. Jika kelebihan transfer belum dikembalikan maka kelebihan dimaksud dapat dikompensasikan dengan hak transfer periode berikutnya;
 - k. Peristiwa yang menimbulkan hak tagih berkaitan dengan TP/TGR, harus didukung dengan bukti SK Pembebanan/SKP2K/SKTJM/Dokumen yang dipersamakan, yang menunjukkan bahwa penyelesaian atas TP/TGR dilakukan dengan cara damai (di luar pengadilan). SK Pembebanan/SKP2K/SKTJM/Dokumen yang dipersamakan merupakan surat keterangan tentang pengakuan bahwa kerugian tersebut menjadi tanggung jawab seseorang dan bersedia mengganti kerugian tersebut. Apabila penyelesaian TP/TGR tersebut dilaksanakan melalui jalur pengadilan, pengakuan piutang baru dilakukan setelah ada surat ketetapan yang telah diterbitkan oleh instansi yang berwenang;
 - l. Untuk piutang entitas akuntansi yang penagihannya diserahkan kepada pemerintah daerah, pengakuan atas piutang tersebut tetap melekat pada entitas akuntansi yang bersangkutan, dengan pengertian tidak terjadi pengalihan pengakuan atas piutang tersebut;
 - m. Pemberhentian Pengakuan
 - 1) Pemberhentian pengakuan piutang selain pelunasan juga dikenal dengan dua cara yaitu: penghapustagihan (*write-off*) dan penghapusbuku (*write-down*);
 - 2) Hapus tagih yang berkaitan dengan perdata dan hapus buku yang berkaitan dengan akuntansi untuk piutang, merupakan dua hal yang harus diperlakukan secara terpisah;
 - 3) Penghapusbuku piutang adalah kebijakan intern manajemen, merupakan proses dan keputusan akuntansi untuk pengalihan pencatatan dari intrakomptabel menjadi ekstrakomptabel agar nilai piutang dapat dipertahankan sesuai dengan *net realizable value*-nya. Tujuan hapus buku adalah menampilkan aset yang lebih realistis dan ekuitas yang lebih tepat. Penghapusbuku piutang tidak secara otomatis menghapus kegiatan penagihan piutang; dan
 - 4) Terhadap kejadian adanya piutang yang telah dihapusbuku, ternyata di kemudian hari diterima pembayaran/pelunasannya maka penerimaan tersebut dicatat sebagai penerimaan kas pada periode yang bersangkutan dengan lawan perkiraan penerimaan pendapatan atau melalui akun Penerimaan Pembiayaan, tergantung dari jenis piutang.

Penilaian

- a. Piutang disajikan sebesar nilai bersih yang dapat direalisasikan (*net realizable value*). Nilai bersih yang dapat direalisasikan adalah selisih antara nilai nominal piutang dengan penyisihan piutang;
- b. Penggolongan kualitas piutang merupakan salah satu dasar untuk menentukan besaran tarif penyisihan piutang. Penilaian kualitas piutang dilakukan dengan mempertimbangkan jatuh tempo/umur piutang dan perkembangan upaya penagihan



- yang dilakukan oleh pemerintah daerah. Kualitas piutang didasarkan pada kondisi piutang pada tanggal pelaporan; dan
- c. Penggolongan kualitas piutang dan besaran penyisihan piutang tak tertagih diatur tersendiri dalam peraturan Bupati.

Pengungkapan

- a. Piutang disajikan dan diungkapkan secara memadai. Informasi mengenai akun piutang diungkapkan secara cukup dalam CaLK. Informasi dimaksud dapat berupa:
 - 1) Kebijakan akuntansi yang digunakan dalam penilaian, pengakuan dan pengukuran piutang;
 - 2) Rincian jenis-jenis, saldo menurut umur untuk mengetahui tingkat kolektibilitasnya;
 - 3) Penjelasan atas penyelesaian piutang; dan
 - 4) Jaminan atau sita jaminan jika ada. Khusus untuk tuntutan ganti rugi/tuntutan perbendaharaan juga harus diungkapkan piutang yang masih dalam proses penyelesaian, baik melalui cara damai maupun pengadilan.
- b. Penghapusbukuan piutang harus diungkapkan secara cukup dalam CaLK agar lebih informatif. Informasi yang perlu diungkapkan misalnya jenis piutang, nama debitur, nilai piutang, nomor dan tanggal keputusan penghapusan piutang, dasar pertimbangan penghapusbukuan dan penjelasan lainnya yang dianggap perlu.

12. Akuntansi Beban Dibayar Dimuka

Beban dibayar dimuka adalah sejumlah pembayaran yang dibayar diawal atas sejumlah beban atau pengeluaran tertentu.

Pengakuan

Beban dibayar dimuka diakui pada saat terjadi belanja yang belum dimanfaatkan sepenuhnya sampai akhir tahun pelaporan.

Penilaian

Beban dibayar dimuka diakui sebesar nilai belanja yang belum dimanfaatkan.

Pengungkapan

Beban dibayar dimuka disajikan dan diungkapkan secara memadai. Informasi mengenai akun piutang diungkapkan secara cukup dalam CaLK.

13. Akuntansi Persediaan

Persediaan adalah aset lancar dalam bentuk barang atau perlengkapan yang dimaksudkan untuk mendukung kegiatan operasional pemerintah daerah, dan barang-barang yang dimaksudkan untuk dijual dan/atau diserahkan dalam rangka pelayanan kepada masyarakat.

Klasifikasi

- a. Persediaan merupakan aset yang berupa:
 - 1) Barang atau perlengkapan (*supplies*) yang digunakan dalam rangka kegiatan operasional pemerintah daerah, misalnya barang pakai habis seperti alat tulis kantor, barang tak habis pakai seperti komponen peralatan dan pipa, dan barang bekas pakai seperti komponen bekas;
 - 2) Bahan atau perlengkapan (*supplies*) yang akan digunakan dalam proses produksi, misalnya bahan baku pembuatan alat-alat pertanian, bahan baku pembuatan benih;
 - 3) Barang dalam proses produksi yang dimaksudkan untuk dijual atau diserahkan kepada masyarakat, misalnya adalah alat-alat pertanian setengah jadi, benih yang belum cukup umur; dan



- 4) Barang yang disimpan untuk dijual atau diserahkan kepada masyarakat dalam rangka kegiatan pemerintahan, misalnya adalah hewan dan bibit tanaman, untuk dijual atau diserahkan kepada masyarakat.
- b. Dalam hal pemerintah menyimpan barang untuk tujuan cadangan strategis seperti cadangan energi (misalnya minyak) atau untuk tujuan berjaga-jaga seperti cadangan pangan (misalnya beras), barang-barang dimaksud diakui sebagai persediaan; dan
- c. Persediaan dalam kondisi rusak atau usang tidak dilaporkan dalam neraca, tetapi diungkapkan dalam CaLK.

Pengakuan

- a. Persediaan diakui (1) pada saat potensi manfaat ekonomi masa depan diperoleh pemerintah daerah dan mempunyai nilai atau biaya yang dapat diukur dengan andal, (2) pada saat diterima atau hak kepemilikannya dan/atau penguasaannya berpindah; dan
- b. Pengakuan persediaan pada akhir periode akuntansi, dilakukan berdasarkan hasil inventarisasi fisik.

Sistem Pencatatan

- a. Persediaan dicatat dengan metode periodik dan metode perpetual, dan beban persediaan dicatat sebesar pemakaian persediaan (*use of goods*);

Tabel 4.1 Sistem Pencatatan Persediaan

Jenis Persediaan	Metode Penilaian
Persediaan Bahan Pakai Habis - Persediaan Alat Tulis Kantor - Persediaan Alat Listrik/ Elektronik - Persediaan Perangko, Materai dan Benda Pos Lainnya - Persediaan Peralatan Kebersihan dan Bahan Pembersih	Harga Pembelian Terakhir
Persediaan Obat-Obatan	FIFO
Persediaan Kuasi	Harga Pembelian Terakhir
Persediaan Lainnya	Harga Pembelian Terakhir

- b. Dalam metode periodik, jumlah persediaan akhir diketahui dengan melakukan perhitungan fisik (*stock opname*) pada akhir periode. Pada akhir periode inilah dibuat jurnal penyesuaian untuk mengkinikan nilai persediaan. Dalam metode ini, pengukuran pemakaian persediaan dihitung berdasarkan inventarisasi fisik, yaitu dengan cara saldo awal persediaan ditambah pembelian atau perolehan persediaan dikurangi dengan saldo akhir persediaan dikalikan nilai per unit sesuai dengan metode penilaian yang digunakan; dan
- c. Dalam hal terdapat selisih pencatatan persediaan dengan hasil *stock opname* maka atas selisih tersebut diakui sebagai beban persediaan.

Pengungkapan

- a. Kebijakan akuntansi yang digunakan dalam pengukuran persediaan;
- b. Penjelasan lebih lanjut persediaan seperti barang atau perlengkapan yang digunakan dalam pelayanan masyarakat, barang atau perlengkapan yang digunakan dalam proses produksi, barang yang disimpan untuk dijual atau diserahkan kepada masyarakat, dan barang yang masih dalam proses produksi yang dimaksudkan untuk dijual atau diserahkan kepada masyarakat; dan
- c. Jenis, jumlah, dan nilai persediaan dalam kondisi rusak atau usang.



14. Akuntansi Aset Tetap

Aset tetap adalah aset berwujud yang mempunyai masa manfaat lebih dari 12 bulan untuk digunakan, atau dimaksudkan untuk digunakan, dalam kegiatan pemerintah daerah atau dimanfaatkan oleh masyarakat umum.

Klasifikasi

- a. Aset tetap diklasifikasikan berdasarkan kesamaan dalam sifat atau fungsinya dalam aktivitas operasi entitas. Klasifikasi aset tetap adalah sebagai berikut:
 - 1) Tanah yang dikelompokkan sebagai aset tetap ialah tanah yang diperoleh dengan maksud untuk dipakai dalam kegiatan operasional pemerintah dan dalam kondisi siap dipakai;
 - 2) Peralatan dan mesin mencakup mesin-mesin dan kendaraan bermotor, alat elektronik, inventaris kantor, dan peralatan lainnya yang nilainya signifikan dan masa manfaatnya lebih dari 12 bulan dan dalam kondisi siap pakai;
 - 3) Gedung dan bangunan mencakup seluruh gedung dan bangunan yang diperoleh dengan maksud untuk dipakai dalam kegiatan operasional pemerintah dan dalam kondisi siap dipakai;
 - 4) Jalan, irigasi, dan jaringan mencakup jalan, irigasi, dan jaringan yang dibangun oleh pemerintah daerah serta dimiliki dan/atau dikuasai oleh pemerintah daerah dan dalam kondisi siap dipakai;
 - 5) Aset tetap lainnya mencakup aset tetap yang tidak dapat dikelompokkan ke dalam kelompok aset tetap di atas, yang diperoleh dan dimanfaatkan untuk kegiatan operasional pemerintah daerah dan dalam kondisi siap dipakai; dan
 - 6) Konstruksi dalam pengerjaan mencakup aset tetap yang sedang dalam proses pembangunan namun pada tanggal laporan keuangan belum selesai seluruhnya.
- b. Aset tetap yang tidak digunakan untuk keperluan operasional pemerintah dan tidak memenuhi definisi aset tetap harus disajikan di pos aset lainnya sesuai dengan nilai tercatatnya; dan
- c. Aset tetap sering merupakan suatu bagian utama aset pemerintah, dan karenanya signifikan dalam penyajian neraca. Termasuk dalam aset tetap pemerintah adalah:
 - 1) Aset tetap yang dimiliki oleh entitas pelaporan namun dimanfaatkan oleh entitas lainnya, misalnya instansi pemerintah lainnya, universitas, dan kontraktor; dan
 - 2) Hak atas tanah.

Pengakuan

- a. Aset tetap diakui pada saat manfaat ekonomi masa depan dapat diperoleh dan nilainya dapat diukur dengan handal. Pengakuan aset tetap sangat andal bila aset tetap telah diterima atau diserahkan hak kepemilikannya dan atau pada saat penguasaannya berpindah;
- b. Apabila perolehan aset tetap belum didukung dengan bukti secara hukum dikarenakan masih adanya suatu proses administrasi yang diharuskan, seperti pembelian tanah yang masih harus diselesaikan proses jual beli (akta) dan sertifikat kepemilikannya di instansi berwenang, maka aset tetap tersebut harus diakui pada saat terdapat bukti bahwa penguasaan atas aset tetap tersebut telah berpindah, misalnya telah terjadi pembayaran dan penguasaan atas sertifikat tanah atas nama pemilik sebelumnya;
- c. Untuk dapat diakui sebagai aset tetap harus dipenuhi kriteria sebagai berikut:
 - 1) Berwujud;
 - 2) Mempunyai masa manfaat lebih dari 12 bulan;
 - 3) Biaya perolehan aset dapat diukur secara andal;
 - 4) Tidak dimaksudkan untuk dijual dalam operasi normal entitas;
 - 5) Diperoleh atau dibangun dengan maksud untuk digunakan;



- 6) Merupakan objek pemeliharaan atau memerlukan biaya/ongkos untuk dipelihara; dan
 - 7) Nilai rupiah pembelian barang material atau pengeluaran untuk pembelian barang tersebut memenuhi batasan minimal kapitalisasi aset tetap yang telah ditetapkan.
- d. Pengeluaran belanja barang yang tidak memenuhi kriteria aset tetap di atas akan diperlakukan sebagai aset lainnya.

Pertukaran Aset

- a. Suatu aset tetap yang diperoleh melalui pertukaran atau pertukaran sebagian aset tetap yang tidak serupa atau aset lainnya. Biaya dari pos semacam itu diukur berdasarkan nilai wajar aset yang diperoleh yaitu nilai ekuivalen atas nilai tercatat aset yang dilepas setelah disesuaikan dengan jumlah setiap kas atau setara kas dan kewajiban lain yang ditransfer/diserahkan; dan
- b. Suatu aset tetap yang diperoleh melalui pertukaran atas suatu aset yang serupa yang memiliki manfaat yang serupa dan memiliki nilai wajar yang serupa, maka dicatat sebesar nilai tercatat (*carrying amount*) atas aset yang dilepas.

Aset Donasi

Aset tetap yang diperoleh dari sumbangan (donasi) harus dicatat sebesar nilai wajar pada saat perolehan. Perolehan aset tetap dari donasi diakui sebagai pendapatan operasional.

Pengeluaran Setelah Perolehan

Pengeluaran setelah perolehan awal suatu aset tetap yang memperpanjang masa manfaat atau yang kemungkinan besar memberi manfaat ekonomi di masa yang akan datang dalam bentuk kapasitas, mutu produksi, atau peningkatan standar kinerja, harus ditambahkan pada nilai tercatat aset yang bersangkutan. Batasan jumlah biaya kapitalisasi (*capitalization thresholds*) ditentukan dengan mempertimbangkan kondisi keuangan dan operasional dan harus diterapkan secara konsisten dan diungkapkan dalam CaLK.

Pengukuran berikutnya terhadap Pengakuan Awal

Aset tetap disajikan berdasarkan biaya perolehan aset tetap tersebut dikurangi akumulasi penyusutan. Apabila terjadi kondisi yang memungkinkan penilaian kembali, maka aset tetap akan disajikan dengan penyesuaian pada masing-masing akun aset tetap dan akun ekuitas.

Penyusutan

- a. Aset bersejarah harus disajikan dalam bentuk unit, misalnya jumlah unit koleksi yang dimiliki atau jumlah unit monumen, dalam CaLK dengan tanpa nilai; dan
- b. Biaya untuk perolehan, konstruksi, peningkatan, rekonstruksi harus dibebankan dalam laporan operasional sebagai beban tahun terjadinya pengeluaran tersebut. Beban tersebut termasuk seluruh beban yang berlangsung untuk menjadikan aset bersejarah tersebut dalam kondisi dan lokasi yang ada pada periode berjalan.

Penghentian dan Pelepasan

- a. Suatu aset tetap dieliminasi dari neraca ketika dilepaskan atau bila aset secara permanen dihentikan penggunaannya dan tidak ada manfaat ekonomi masa yang akan datang;
- b. Aset tetap yang secara permanen dihentikan atau dilepas harus dieliminasi dari Neraca dan diungkapkan dalam CaLK; dan
- c. Aset tetap yang dihentikan dari penggunaan aktif pemerintah daerah tidak memenuhi definisi aset tetap dan harus dipindahkan ke pos aset lainnya sesuai dengan nilai tercatatnya.

Pengungkapan

Laporan keuangan harus mengungkapkan untuk masing-masing jenis aset tetap sebagai berikut:

- a. Dasar penilaian yang digunakan untuk menentukan nilai tercatat (*carrying amount*);



- b. Rekonsiliasi jumlah tercatat pada awal dan akhir periode yang menunjukkan:
 - 1) Penambahan;
 - 2) Pelepasan;
 - 3) Akumulasi penyusutan dan perubahan nilai, jika ada;
 - 4) Mutasi aset tetap lainnya.
- c. Informasi penyusutan, meliputi:
 - 1) Nilai penyusutan;
 - 2) Metode penyusutan yang digunakan;
 - 3) Masa manfaat atau tarif penyusutan yang digunakan; dan
 - 4) Nilai tercatat bruto dan akumulasi penyusutan pada awal dan akhir periode.
- d. Laporan keuangan juga harus mengungkapkan:
 - 1) Eksistensi dan batasan hak milik atas aset tetap;
 - 2) Kebijakan akuntansi untuk kapitalisasi yang berkaitan dengan aset tetap;
 - 3) Jumlah pengeluaran pada pos aset tetap dalam konstruksi; dan
 - 4) Jumlah komitmen untuk akuisisi aset tetap.
- e. Aset bersejarah diungkapkan secara rinci, antara lain nama, jenis, kondisi dan lokasi aset dimaksud.

15. Akuntansi Konstruksi Dalam Pengerjaan

Konstruksi Dalam Pengerjaan (KDP) adalah aset-aset tetap yang sedang dalam proses pembangunan.

Klasifikasi

KDP mencakup peralatan dan mesin, gedung dan bangunan, jalan, irigasi dan jaringan, serta aset tetap lainnya yang proses perolehannya dan/atau pembangunannya membutuhkan suatu periode waktu tertentu dan belum selesai pada saat akhir tahun anggaran.

Pengakuan

- a. Suatu aset berwujud harus diakui sebagai KDP jika:
 - 1) Besar kemungkinan bahwa manfaat ekonomi masa yang akan datang berkaitan dengan aset tersebut akan diperoleh;
 - 2) Biaya perolehan tersebut dapat diukur secara andal; dan
 - 3) Aset tersebut masih dalam proses pengerjaan.
- b. KDP dipindahkan ke pos aset tetap yang bersangkutan jika memenuhi kriteria sebagai berikut:
 - 1) konstruksi secara substansi telah selesai dikerjakan; dan
 - 2) dapat memberikan manfaat/jasa sesuai dengan tujuan perolehan.

Pengungkapan

- a. Rincian kontrak KDP berikut tingkat penyelesaian dan jangka waktu penyelesaiannya;
- b. Nilai kontrak konstruksi dan sumber pendanaannya;
- c. Jumlah biaya yang telah dikeluarkan dan yang masih harus dibayar;
- d. Uang muka kerja yang diberikan; dan
- e. Retensi.

16. Akuntansi Dana Cadangan

Dana cadangan merupakan dana yang disisihkan untuk menampung kebutuhan yang memerlukan dana relatif besar yang tidak dapat dipenuhi dalam satu tahun anggaran.

Untuk pembentukan dana cadangan harus ditetapkan dalam peraturan daerah yang didalamnya mencakup:

- a. Penetapan tujuan pembentukan dana cadangan;



- b. Program dan kegiatan yang akan dibiayai dari dana cadangan;
- c. Besaran dan rincian tahunan dana cadangan yang harus dianggarkan dan ditransfer ke rekening dana cadangan dalam bentuk rekening tersendiri;
- d. Sumber dana cadangan; dan
- e. Tahun anggaran pelaksanaan dana cadangan.

Klasifikasi

Dana cadangan masuk ke dalam bagian dari aset. Dana cadangan dapat diklasifikasikan atau dirinci lagi menurut tujuan pembentukannya, sebagai contoh: Dana Cadangan Pembangunan Jembatan dan Dana Cadangan Pembangunan Gedung.

Pengakuan

- a. Pembentukan dana cadangan ini akan dianggarkan dalam pengeluaran pembiayaan, sedangkan pencairannya akan dianggarkan pada penerimaan pembiayaan. Untuk penggunaannya dianggarkan dalam program kegiatan yang sudah tercantum di dalam peraturan daerah; dan
- b. Dana cadangan diakui saat terjadi pemindahan dana dari RKUD ke rekening dana cadangan. Proses pemindahan ini harus melalui proses penatausahaan yang menggunakan mekanisme LS.

Pengungkapan

- a. Dasar hukum (peraturan daerah) pembentukan dana cadangan;
- b. Tujuan pembentukan dana cadangan;
- c. Program dan kegiatan yang akan dibiayai dari dana cadangan;
- d. Besaran dan rincian tahunan dana cadangan yang harus dianggarkan dan ditransfer ke rekening dana cadangan;
- e. Sumber dana cadangan; dan
- f. Tahun anggaran pelaksanaan dan pencairan dana cadangan.

17. Akuntansi Aset Lainnya

Aset Lainnya merupakan aset pemerintah daerah yang tidak dapat diklasifikasikan sebagai aset lancar, investasi jangka panjang, aset tetap dan dana cadangan.

Klasifikasi

- a. Aset lainnya diklasifikasikan sebagai berikut:
 - 1) Tagihan Jangka Panjang: Tagihan Penjualan Angsuran dan Tuntutan Ganti Kerugian Daerah;
 - 2) Kemitraan dengan Pihak Ketiga: Sewa, Kerjasama Pemanfaatan, Bangun Guna Serah dan Bangun Serah Guna;
 - 3) Aset Tidak Berwujud: *Goodwill*, Lisensi dan *Frenchise*, Hak Cipta, Paten dan Aset Tidak Berwujud Lainnya; dan
 - 4) Aset Lain-lain.
- b. Aset lainnya yang menjadi kewenangan PPKD meliputi:
 - 1) Tagihan Jangka Panjang;
 - 2) Kemitraan dengan Pihak ketiga; dan
 - 3) Aset lain-lain.
- c. Aset lainnya yang menjadi kewenangan SKPD meliputi:
 - 1) Aset Tak Berwujud; dan
 - 2) Aset lain-lain.



Pengakuan

- a. Tagihan penjualan angsuran menggambarkan jumlah yang dapat diterima dari penjualan aset pemerintah daerah secara angsuran kepada pegawai/kepala daerah pemerintah daerah;
- b. Ganti kerugian adalah sejumlah uang atau barang yang dapat dinilai dengan uang yang harus dikembalikan kepada negara/daerah oleh seseorang atau badan yang telah melakukan perbuatan melawan hukum baik sengaja maupun lalai. Tuntutan Ganti Rugi ini diakui ketika putusan tentang kasus TGR terbit yaitu berupa Surat Keputusan Pembebanan Penggantian Kerugian (SKP2K);
- c. Kemitraan dengan pihak ketiga berupa sewa diakui pada saat terjadi perjanjian kerjasama/kemitraan, yaitu dengan perubahan klasifikasi aset dari aset tetap menjadi aset lainnya kerjasama/kemitraan-sewa;
- d. Kerja Sama Pemanfaatan (KSP) diakui pada saat terjadi perjanjian kerja sama/kemitraan, yaitu dengan perubahan klasifikasi aset dari aset tetap menjadi aset lainnya KSP;
- e. Bangun Guna Serah (BGS) adalah suatu bentuk kerjasama berupa pemanfaatan aset pemerintah daerah oleh pihak ketiga/investor, dengan cara pihak ketiga/investor tersebut mendirikan bangunan dan/atau sarana lain berikut fasilitasnya serta mendayagunakannya dalam jangka waktu tertentu, kemudian menyerahkan kembali bangunan dan atau sarana lain berikut fasilitasnya kepada pemerintah daerah setelah berakhirnya jangka waktu yang disepakati (masa konsesi). BGS dicatat sebesar nilai aset yang diserahkan oleh pemerintah daerah kepada pihak ketiga/investor untuk membangun aset BGS tersebut. Aset yang berada dalam BGS ini disajikan terpisah dari Aset Tetap;
- f. Bangun Serah Guna (BSG) adalah pemanfaatan aset pemerintah daerah oleh pihak ketiga/investor, dengan cara pihak ketiga/investor tersebut mendirikan bangunan dan/atau sarana lain berikut fasilitasnya kemudian menyerahkan aset yang dibangun tersebut kepada pemerintah daerah untuk dikelola sesuai dengan tujuan pembangunan aset tersebut. BSG diakui pada saat pengadaan/pembangunan gedung dan/atau sarana berikut fasilitasnya selesai dan siap digunakan untuk digunakan/dioperasikan. Penyerahan aset oleh pihak ketiga/ investor kepada pemerintah daerah disertai dengan kewajiban pemerintah daerah untuk melakukan pembayaran kepada pihak ketiga/investor. Pembayaran oleh pemerintah daerah ini dapat juga dilakukan secara bagi hasil;
- g. Aset Tidak Berwujud (ATB) adalah aset non- moneter yang tidak mempunyai wujud fisik, dan merupakan salah satu jenis aset yang dimiliki oleh pemerintah daerah;
- h. *Goodwill* adalah kelebihan nilai yang diakui oleh pemerintah daerah akibat adanya pembelian kepentingan/saham di atas nilai buku. *Goodwill* dihitung berdasarkan selisih antara nilai entitas berdasarkan pengakuan dari suatu transaksi peralihan/penjualan kepentingan/saham dengan nilai buku kekayaan bersih perusahaan;
- i. Hak Paten diperoleh karena adanya kepemilikan kekayaan intelektual atau atas suatu pengetahuan teknis atau suatu karya yang dapat menghasilkan manfaat bagi pemerintah daerah. Selain itu dengan adanya hak ini dapat mengendalikan pemanfaatan aset tersebut dan membatasi pihak lain yang tidak berhak untuk memanfaatkannya;
- j. Royalti adalah nilai manfaat ekonomi yang akan/dapat diterima atas kepemilikan hak cipta/hak paten/hak lainnya pada saat hak dimaksud akan dimanfaatkan oleh orang, instansi atau perusahaan lain;



- k. *Software* komputer yang masuk dalam kategori aset tak berwujud adalah *software* yang bukan merupakan bagian tak terpisahkan dari *hardware* komputer tertentu. Jadi *software* ini adalah yang dapat digunakan di komputer lain. *Software* yang diakui sebagai ATB memiliki karakteristik berupa adanya hak istimewa/eksklusif atas *software* berkenaan;
- l. Lisensi adalah izin yang diberikan pemilik hak paten atau hak cipta yang diberikan kepada pihak lain berdasarkan perjanjian pemberian hak untuk menikmati manfaat ekonomi dari suatu Hak Kekayaan Intelektual yang diberi perlindungan dalam jangka waktu dan syarat tertentu;
- m. Hasil kajian/pengembangan yang memberikan manfaat jangka panjang adalah suatu kajian atau pengembangan yang memberikan manfaat ekonomis dan/atau sosial dimasa yang akan datang yang dapat diidentifikasi sebagai aset;
- n. ATB lainnya merupakan jenis ATB yang tidak dapat dikelompokkan ke dalam jenis ATB yang ada;
- o. Terdapat kemungkinan pengembangan suatu ATB yang diperoleh secara internal yang jangka waktu penyelesaiannya melebihi satu tahun anggaran atau pelaksanaan pengembangannya melewati tanggal pelaporan. Dalam hal terjadi seperti ini, maka atas pengeluaran yang telah terjadi dalam rangka pengembangan tersebut sampai dengan tanggal pelaporan harus diakui sebagai ATB dalam pengerjaan (*intangibile asset – work in progress*), dan setelah pekerjaan selesai kemudian akan direklasifikasi menjadi ATB yang bersangkutan; dan
- p. Aset tetap yang dimaksudkan untuk dihentikan dari penggunaan aktif pemerintah direklasifikasi ke dalam aset lain-lain. Hal ini dapat disebabkan karena rusak berat, usang, dan/atau aset tetap yang tidak digunakan karena sedang menunggu proses pemindahtanganan (proses penjualan, sewa beli, penghibahan, penyertaan modal). Aset lain-lain diakui pada saat dihentikan dari penggunaan aktif pemerintah dan direklasifikasikan ke dalam aset lain-lain.

18. Akuntansi Amortisasi

Amortisasi adalah penyusutan terhadap ATB yang dialokasikan secara sistematis dan rasional selama masa manfaatnya. Terhadap ATB dilakukan amortisasi, kecuali atas ATB yang memiliki masa manfaat tak terbatas. ATB yang memiliki masa manfaat tak terbatas akan diamortisasi penuh pada saat ATB tersebut sudah tidak dipergunakan lagi.

Klasifikasi

Dana cadangan masuk ke dalam bagian dari aset. Dana cadangan dapat diklasifikasikan atau dirinci lagi menurut tujuan pembentukannya, sebagai contoh: Dana Cadangan Pembangunan Jembatan, Dana Cadangan Pembangunan Gedung.

Pengungkapan

- a. Besaran dan rincian aset lainnya;
- b. Kebijakan amortisasi atas Aset Tidak Berwujud;
- c. Kebijakan pelaksanaan kemitraan dengan pihak ketiga (sewa, KSP, BOT dan BTO); dan
- d. Informasi lainnya yang penting.

19. Akuntansi Kewajiban

Kewajiban adalah utang yang timbul dari peristiwa masa lalu yang penyelesaiannya mengakibatkan aliran keluar sumber daya ekonomi pemerintah daerah.

Kewajiban bersifat mengikat dan dapat dipaksakan secara hukum sebagai konsekuensi atas kontrak atau peraturan perundang-undangan.



Klasifikasi

Kewajiban dikategorisasikan berdasarkan waktu jatuh tempo penyelesaiannya, yaitu:

- a. Kewajiban Jangka Pendek
Kewajiban jangka pendek merupakan kewajiban yang diharapkan dibayar dalam waktu paling lama 12 bulan setelah tanggal pelaporan. Kewajiban jangka pendek antara lain utang transfer pemerintah daerah, utang kepada pegawai, utang bunga, utang jangka pendek kepada pihak ketiga, utang Perhitungan Pihak Ketiga (PFK), dan bagian lancar utang jangka panjang.
- b. Kewajiban Jangka Panjang
Kewajiban jangka panjang adalah kewajiban yang diharapkan dibayar dalam waktu lebih dari 12 bulan setelah tanggal pelaporan. Selain itu, kewajiban yang akan dibayar dalam waktu 12 bulan dapat diklasifikasikan sebagai kewajiban jangka panjang jika:
 - 1) Jangka waktu aslinya adalah untuk periode lebih dari 12 bulan;
 - 2) Entitas bermaksud untuk mendanai kembali (*refinance*) kewajiban tersebut atas dasar jangka panjang; dan
 - 3) Maksud tersebut didukung dengan adanya suatu perjanjian pendanaan kembali (*refinancing*), atau adanya penjadwalan kembali terhadap pembayaran, yang diselesaikan sebelum pelaporan keuangan disetujui.

Pengakuan

- a. Kewajiban diakui pada saat kewajiban untuk mengeluarkan sumber daya ekonomi di masa depan timbul.
- b. Kewajiban tersebut dapat timbul dari:
 - 1) Transaksi dengan pertukaran (*exchange transactions*)
Dalam transaksi dengan pertukaran, kewajiban diakui ketika pemerintah daerah menerima barang atau jasa sebagai ganti janji untuk memberikan uang atau sumberdaya lain di masa depan, misal utang atas belanja ATK.
 - 2) Transaksi tanpa pertukaran (*non-exchange transactions*)
Dalam transaksi tanpa pertukaran, kewajiban diakui ketika pemerintah daerah berkewajiban memberikan uang atau sumber daya lain kepada pihak lain di masa depan secara cuma-cuma, misal hibah atau transfer pendapatan yang telah dianggarkan.
 - 3) Kejadian yang berkaitan dengan pemerintah (*government-related events*)
Dalam kejadian yang berkaitan dengan pemerintah daerah, kewajiban diakui ketika pemerintah daerah berkewajiban mengeluarkan sejumlah sumber daya ekonomi sebagai akibat adanya interaksi pemerintah daerah dan lingkungannya, misal ganti rugi atas kerusakan pada kepemilikan pribadi yang disebabkan aktivitas pemerintah daerah.
 - 4) Kejadian yang diakui pemerintah (*government-acknowledge events*)
Dalam kejadian yang diakui pemerintah daerah, kewajiban diakui ketika pemerintah daerah memutuskan untuk merespon suatu kejadian yang tidak ada kaitannya dengan kegiatan pemerintah yang kemudian menimbulkan konsekuensi keuangan bagi pemerintah, misal pemerintah daerah memutuskan untuk menanggulangi kerusakan akibat bencana alam di masa depan.

Pengungkapan

- a. Jumlah saldo kewajiban jangka pendek dan jangka panjang yang diklasifikasikan berdasarkan pemberi pinjaman;
- b. Jumlah saldo kewajiban berupa utang pemerintah berdasarkan jenis sekuritas utang pemerintah dan jatuh temponya;
- c. Bunga pinjaman yang terutang pada periode berjalan dan tingkat bunga yang berlaku;



- d. Konsekuensi dilakukannya penyelesaian kewajiban sebelum jatuh tempo; dan
- e. Perjanjian restrukturisasi utang meliputi:
 - 1) Pengurangan pinjaman;
 - 2) Modifikasi persyaratan utang;
 - 3) Pengurangan tingkat bunga pinjaman;
 - 4) pengunduran jatuh tempo pinjaman;
 - 5) Pengurangan nilai jatuh tempo pinjaman; dan
 - 6) Pengurangan jumlah bunga terutang sampai dengan periode pelaporan.
- f. Jumlah tunggakan pinjaman yang disajikan dalam bentuk daftar umur utang berdasarkan kreditur.
- g. Biaya pinjaman:
 - 1) Perlakuan biaya pinjaman;
 - 2) Jumlah biaya pinjaman yang dikapitalisasi pada periode yang bersangkutan; dan
 - 3) Tingkat kapitalisasi yang dipergunakan.



BAB V
PENJELASAN POS-POS LAPORAN KEUANGAN

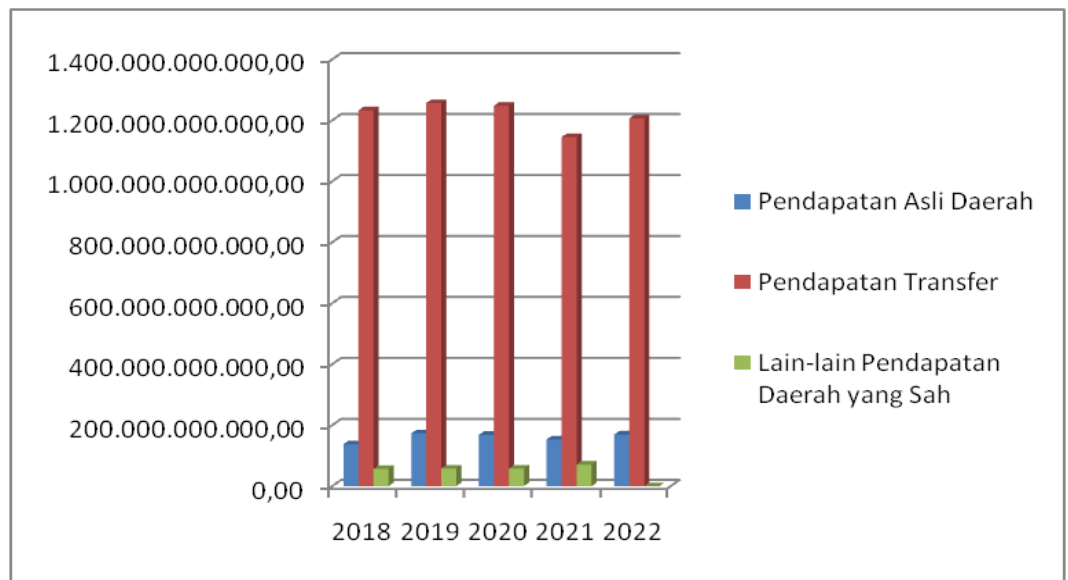
5.1 Rincian dan Penjelasan masing-masing Pos Pelaporan Keuangan

5.1.1 Laporan Realisasi Anggaran (LRA)

Laporan Realisasi Anggaran menyajikan informasi realisasi pendapatan, belanja, transfer, surplus/defisit dan pembiayaan yang masing-masing diperbandingkan dengan anggarannya dalam satu periode. Laporan Realisasi Anggaran Pendapatan dan Belanja Daerah Kabupaten Bulukumba Tahun Anggaran 2022 merupakan rekapitulasi dari laporan realisasi anggaran SKPD lingkup Pemerintah Kabupaten Bulukumba.

5.1.1.1	Pendapatan Daerah	31 Desember 2022	31 Desember 2021
		Rp1.375.869.878.068,34	Rp1.369.368.335.163,92

Realisasi Pendapatan Daerah pada Tahun Anggaran 2022 sebesar Rp1.375.869.878.068,34 atau 93,96% dari anggaran Pendapatan Daerah Tahun Anggaran 2022 Rp1.464.329.512.889,00. Realisasi Pendapatan Daerah berasal dari Pendapatan Asli Daerah sebesar Rp169.419.982.130,72, Pendapatan Transfer sebesar Rp1.206.449.895.937,62, dan Lain-lain Pendapatan Daerah Yang Sah sebesar Rp0,00. Realisasi Pendapatan Daerah Tahun Anggaran 2022 mengalami kenaikan sebesar Rp6.501.542.904,42 atau lebih tinggi 0,47% dibandingkan dengan Tahun Anggaran 2021 yang sebesar Rp1.369.368.335.163,92. Perkembangan realisasi Pendapatan Daerah sejak Tahun 2018 sampai dengan TA 2022 dapat dilihat pada Gambar 5.1 dan tabel 5.1 berikut:



Gambar 5.1 Perkembangan Realisasi Pendapatan Daerah TA 2018 s.d. TA 2022



Tabel 5.1 Rincian Pendapatan Daerah

(dalam rupiah)

No	Jenis	Anggaran 2022	Realisasi 2022	%	Realisasi 2021
1	Pendapatan Asli Daerah	228.268.055.079,00	169.419.982.130,72	74,22	153.236.211.453,92
2	Pendapatan Transfer	1.236.061.457.810,00	1.206.449.895.937,62	97,60	1.145.302.087.213,00
3	Lain-lain Pendapatan Daerah yang Sah	0,00	0,00	0,00	70.830.036.497,00
Jumlah Pendapatan		1.464.329.512.889,00	1.375.869.878.068,34	93,96	1.369.368.335.163,92

5.1.1.1.1	Pendapatan Asli Daerah	<u>31 Desember 2022</u> Rp169.419.982.130,72	<u>31 Desember 2021</u> Rp153.236.211.453,92
------------------	-------------------------------	---------------------------------------------------------------	---------------------------------------------------------------

Realisasi Pendapatan Asli Daerah (PAD) pada Tahun Anggaran 2022 sebesar Rp169.419.982.130,72 atau mencapai 74,22 % dari anggaran Pendapatan Asli Daerah (PAD) sebesar Rp228.268.055.079,00. Pendapatan Asli Daerah (PAD) pada Tahun Anggaran 2022 mengalami kenaikan sebesar Rp16.183.770.676,80 atau lebih tinggi 10,56% dibandingkan dengan Tahun Anggaran 2021 yang sebesar Rp153.236.211.453,92. Realisasi PAD berdasarkan kelompok penerimaan TA 2022 dan 2021 dapat disajikan pada tabel berikut:

Tabel 5.2 Rincian Pendapatan Asli Daerah

(dalam rupiah)

No	Jenis	Anggaran 2022	Realisasi 2022	%	Realisasi 2021
1	Pendapatan Pajak Daerah	69.003.059.483,00	38.584.791.930,90	55,92	37.864.015.321,70
2	Pendapatan Retribusi Daerah	24.864.995.596,00	17.634.455.280,00	70,92	16.578.048.350,00
3	Pendapatan Hasil Pengelolaan Kekayaan Daerah yang Dipisahkan	5.000.000.000,00	3.732.616.722,00	74,65	4.544.098.364,00
4	Lain-lain PAD yang Sah	129.400.000.000,00	109.468.118.197,82	84,60	94.250.049.418,22
Jumlah Pendapatan Asli Daerah		228.268.055.079,00	169.419.982.130,72	74,22	153.236.211.453,92

5.1.1.1.1.1	Pendapatan Pajak Daerah	<u>31 Desember 2022</u> Rp38.584.791.930,90	<u>31 Desember 2021</u> Rp37.864.015.321,70
--------------------	--------------------------------	--------------------------------------------------------------	--------------------------------------------------------------

Realisasi Pendapatan Pajak Daerah pada Tahun Anggaran 2022 sebesar Rp38.584.791.930,90 atau mencapai 55,92% dari anggaran Pendapatan Pajak Daerah sebesar Rp69.003.059.483,00. Pendapatan Asli Daerah (PAD) pada Tahun Anggaran 2022 mengalami kenaikan sebesar Rp720.776.609,20 atau lebih tinggi 1,90% dibandingkan dengan Tahun Anggaran 2021 yang sebesar Rp37.864.015.321,70. Realisasi Pendapatan Pajak Daerah TA 2022 dan 2021 dapat disajikan pada tabel berikut:



Tabel 5.3 Rincian Pendapatan Pajak Daerah

(dalam rupiah)

No	Jenis	Anggaran 2022	Realisasi 2022	%	Realisasi 2021
1	Pajak Hotel	2.463.180.809,00	1.220.484.852,10	49,55	947.338.886,00
2	Pajak Restoran dan sejenisnya	3.637.477.807,00	2.783.869.288,80	76,53	2.158.352.046,70
3	Pajak Hiburan	11.590.549,00	12.990.000,00	112,07	12.807.000,00
4	Pajak Reklame	846.864.648,00	602.402.350,00	71,13	884.169.035,00
5	Pajak Penerangan Jalan Sumber Lain	20.400.000.000,00	17.600.194.803,00	86,28	15.530.056.776,00
6	Pajak Parkir	300.000.000,00	84.380.000,00	28,13	109.965.000,00
7	Pajak Air Tanah	80.000.000,00	46.174.400,00	57,72	56.116.600,00
9	Pajak Sarang Burung Walet	500.000.000,00	49.850.000,00	9,97	68.850.000,00
10	Pajak Mineral bukan Logam dan Batuan Lainnya	785.886.750,00	211.913.525,00	26,96	324.208.013,00
11	Pajak Bumi dan Bangunan Perdesaan dan Perkotaan (PBBP2)	28.134.273.116,00	11.121.578.912,00	39,53	12.243.938.615,00
12	Bea Perolehan Hak atas Tanah dan Bangunan (BPHTB)	11.843.815.804,00	4.850.953.800,00	40,96	5.528.213.350,00
Jumlah Pendapatan Pajak Daerah		69.003.059.483,00	38.584.791.930,90	55,92	37.864.015.321,70

5.1.1.1.1.1 Pajak Hotel

31 Desember 2022

Rp1.220.484.852,10

31 Desember 2021

Rp947.338.886,00

Realisasi Pajak Hotel TA 2022 mengalami kenaikan sebesar Rp273.145.966,10 atau lebih tinggi 28,83% dibandingkan dengan TA 2021 yang sebesar Rp947.338.886,00. Dalam realisasi Pajak Hotel tersebut terdiri dari:

Tabel 5.4 Rincian Pajak Hotel

(dalam rupiah)

No	Rincian Objek	Anggaran 2022	Realisasi 2022	%	Realisasi 2021
1	Pajak Hotel	1.737.624.809,00	780.653.983,10	44,93	649.958.635,00
2	Pajak Losmen	613.956.000,00	88.249.724,00	14,37	235.869.524,00
3	Pajak Wisma Pariwisata	111.600.000,00	351.581.145,00	315,04	61.510.727,00
Jumlah Pajak Hotel		2.463.180.809,00	1.220.484.852,10	49,55	947.338.886,00



5.1.1.1.1.2 Pajak Restoran	31 Desember 2022 Rp2.783.869.288,80	31 Desember 2021 Rp2.158.352.046,70
-----------------------------------	------------------------------------------------------	------------------------------------------------------

Realisasi Pajak Restoran TA 2022 mengalami kenaikan sebesar Rp625.517.242,10 atau lebih tinggi 28,98% dibandingkan dengan TA 2021 yang sebesar Rp2.158.352.046,70. Dalam realisasi Pajak Restoran tersebut terdiri dari:

Tabel 5.5 Rincian Pajak Restoran

(dalam rupiah)

No	Rincian Objek	Anggaran 2022	Realisasi 2022	%	Realisasi 2021
1	Pajak Restoran dan sejenisnya	887.596.144,00	1.084.841.177,00	122,22	517.367.051,00
2	Pajak Rumah Makan dan sejenisnya	890.844.219,00	258.163.851,80	28,98	573.811.622,20
3	Pajak Kafetaria dan sejenisnya	88.735.244,00	410.196.241,00	462,27	184.133.576,00
4	Pajak Jasa Boga/Katering dan sejenisnya	1.770.272.200,00	1.030.668.019,00	58,22	883.039.797,50
Jumlah Pajak Restoran		3.637.447.807,00	2.783.869.288,80	76,53	2.158.352.046,70

5.1.1.1.1.3 Pajak Hiburan	31 Desember 2022 Rp12.990.000,00	31 Desember 2021 Rp12.807.000,00
----------------------------------	---------------------------------------------------	---------------------------------------------------

Realisasi Pajak Hiburan TA 2022 mengalami kenaikan sebesar Rp183.000,00 atau lebih tinggi 1,43% dibandingkan dengan TA 2021 yang sebesar Rp12.807.000,00. Dalam realisasi Pajak Hiburan berupa:

Tabel 5.6 Rincian Pajak Hiburan

(dalam rupiah)

No	Rincian Objek	Anggaran 2022	Realisasi 2022	%	Realisasi 2021
1	Pajak Diskotik, karaoke, klub malam dan sejenisnya	11.590.549,00	12.990.000,00	112,07	12.807.000,00
Jumlah Pajak Hiburan		11.590.549,00	12.990.000,00	112,07	12.807.000,00

5.1.1.1.1.4 Pajak Reklame	31 Desember 2022 Rp602.402.350,00	31 Desember 2021 Rp884.169.035,00
----------------------------------	----------------------------------------------------	----------------------------------------------------

Realisasi Pajak Reklame TA 2022 mengalami penurunan sebesar Rp281.766.685,00 atau lebih rendah 31,87% dibandingkan dengan TA 2021 yang sebesar Rp884.169.035,00. Dalam realisasi Pajak Hiburan berupa:



Tabel 5.7 Rincian Pajak Reklame

(dalam rupiah)

No	Rincian Objek	Anggaran 2022	Realisasi 2022	%	Realisasi 2021
1	Pajak Reklame Papan/Billboard /Videotron/Megatron	426.864.648,00	238.316.750,00	55,83	284.672.500,00
2	Pajak Reklame Kain	420.000.000,00	364.085.600,00	86,69	599.496.535,00
Jumlah Pajak Reklame		846.864.648,00	602.402.350,00	71,13	884.169.035,00

5.1.1.1.1.5 Pajak Penerangan Jalan Sumber Lainnya

31 Desember 2022

Rp17.600.194.803,00

31 Desember 2021

Rp15.530.056.776,00

Realisasi Pajak Penerangan Jalan Sumber Lainnya TA 2022 mengalami kenaikan sebesar Rp2.070.138.027,00 atau lebih tinggi 13,33% dibandingkan dengan TA 2021 yang sebesar Rp15.530.056.776,00. Dalam realisasi Pajak Penerangan Jalan Sumber Lainnya berupa:

Tabel 5.8 Rincian Pajak Penerangan Jalan Sumber Lainnya

(dalam rupiah)

No	Rincian Objek	Anggaran 2022	Realisasi 2022	%	Realisasi 2021
1	Pajak Penerangan Jalan Sumber Lain	20.400.000.000,00	17.600.194.803,00	86,28	15.530.056.776,00
Jumlah Pajak Penerangan Jalan Sumber Lainnya		20.400.000.000,00	17.600.194.803,00	86,28	15.530.056.776,00

5.1.1.1.1.6 Pajak Parkir

31 Desember 2022

Rp84.380.000,00

31 Desember 2021

Rp109.965.000,00

Realisasi Pajak Parkir TA 2022 mengalami penurunan sebesar Rp25.585.000,00 atau lebih rendah 23,27% dibandingkan dengan TA 2021 yang sebesar Rp109.965.000,00. Dalam realisasi Pajak Parkir berupa:

Tabel 5.9 Rincian Pajak Parkir

(dalam rupiah)

No	Rincian Objek	Anggaran 2022	Realisasi 2022	%	Realisasi 2021
1	Pajak Parkir	300.000.000,00	84.380.000,00	28,13	109.965.000,00
Jumlah Pajak Parkir		300.000.000,00	84.380.000,00	28,13	109.965.000,00

5.1.1.1.1.7 Pajak Air Tanah

31 Desember 2022

Rp46.174.400,00

31 Desember 2021

Rp56.116.600,00

Realisasi Pajak Air Tanah TA 2022 mengalami penurunan sebesar Rp9.942.200,00 atau lebih rendah 17,72% dibandingkan dengan TA 2021 yang sebesar Rp56.116.600,00. Dalam realisasi Pajak Air Tanah berupa:



Tabel 5.10 Rincian Pajak Air Tanah

(dalam rupiah)

No	Rincian Objek	Anggaran 2022	Realisasi 2022	%	Realisasi 2021
1	Pajak Air Tanah	80.000.000,00	46.174.400,00	57,72	56.116.600,00
	Jumlah Pajak Air Tanah	80.000.000,00	46.174.400,00	57,72	56.116.600,00

5.1.1.1.1.8 Pajak Sarang Burung Walet

31 Desember 2022
Rp49.850.000,00

31 Desember 2021
Rp68.850.000,00

Realisasi Pajak Sarang Burung Walet TA 2022 mengalami penurunan sebesar Rp19.000.000,00 atau lebih rendah 27,60% dibandingkan dengan TA 2021 yang sebesar Rp68.850.000,00. Realisasi Pajak Sarang Burung Walet berupa:

Tabel 5.11 Rincian Pajak Sarang Burung Walet

(dalam rupiah)

No	Rincian Objek	Anggaran 2022	Realisasi 2022	%	Realisasi 2021
1	Pajak Sarang Burung Walet	500.000.000,00	49.850.000,00	9,97	68.850.000,00
	Jumlah Pajak Sarang Burung Walet	500.000.000,00	49.850.000,00	9,97	68.850.000,00

5.1.1.1.1.9 Pajak Mineral bukan Logam dan Batuan Lainnya

31 Desember 2022
Rp211.913.525,00

31 Desember 2021
Rp324.208.013,00

Realisasi Pajak Pajak Mineral bukan Logam dan Batuan Lainnya TA 2022 mengalami penurunan sebesar Rp112.294.488,00 atau lebih rendah 34,64% dibandingkan dengan TA 2021 yang sebesar Rp324.208.013,00. Dalam realisasi Pajak Mineral bukan Logam dan Batuan Lainnya berupa:

Tabel 5.12 Rincian Pajak Mineral bukan Logam dan Batuan Lainnya

(dalam rupiah)

No	Rincian Objek	Anggaran 2022	Realisasi 2022	%	Realisasi 2021
1	Pajak Mineral bukan Logam dan Batuan Lainnya	785.886.750,00	211.913.525,00	26,96	324.208.013,00
	Jumlah Pajak Mineral bukan Logam dan Batuan Lainnya	785.886.750,00	211.913.525,00	26,96	324.208.013,00

5.1.1.1.1.10 Pajak Bumi dan Bangunan Perdesaan dan Perkotaan (PBBP2)

31 Desember 2022
Rp11.121.578.912,00

31 Desember 2021
Rp12.243.938.615,00

Realisasi Pajak Pajak Bumi dan Bangunan Perdesaan dan Perkotaan (PBBP2) TA 2022 mengalami penurunan sebesar Rp1.122.359.703,00 atau lebih rendah 9,17% dibandingkan dengan TA 2021 yang sebesar Rp12.243.938.615,00. Realisasi Pajak Bumi dan Bangunan Perdesaan dan Perkotaan (PBBP2) berupa:



Tabel 5.13 Rincian Objek PBB-P2

(dalam rupiah)

No	Rincian Objek	Anggaran 2022	Realisasi 2022	%	Realisasi 2021
1	Pajak Bumi dan Bangunan Perdesaan dan Perkotaan (PBB-P2)	28.134.273.116,00	11.121.578.912,00	39,53	12.243.938.615,00
Jumlah PBB-P2		28.134.273.116,00	11.121.578.912,00	39,53	12.243.938.615,00

Beberapa hal yang menyebabkan tidak tercapainya PBB-P2 adalah:

- Penyaluran SPPT dan DHKP mengalami keterlambatan disebabkan penggabungan SKPD;
- Adanya data Objek Pajak tetapi subjeknya tidak diketahui serta masih adanya beberapa objek pajak PBB-P2 dan SPPT dobel namun masuk dalam pencatatan penerimaan sehingga sulit untuk dilakukan penagihan Pajak PBB-P2;
- Masih banyak tunggakan pajak yang belum terealisasi sehingga mempengaruhi penerimaan pajak dari sektor PBB-P2;
- Adanya Objek Pajak yang dasar perhitungannya hanya Pajak Bumi atas tanah saja namun kenyataannya sudah terdapat bangunan sehingga dapat mempengaruhi Penerimaan Pajak;
- Masih kurangnya pemahaman masyarakat tentang pembayaran pajak secara online, kepatuhan atau kesadaran Wajib Pajak yang masih minim/rendah dalam melakukan pembayaran; dan
- kurangnya sanksi tegas pemerintah untuk Wajib Pajak yang setiap tahunnya menjadi penunggak.

5.1.1.1.1.1.11	Bea Perolehan Hak atas Tanah dan Bangunan (BPHTB)	31 Desember 2022	31 Desember 2021
		Rp4.850.953.800,00	Rp5.528.213.350,00

Realisasi Pajak Bea Perolehan Hak atas Tanah dan Bangunan (BPHTB) TA 2022 mengalami penurunan sebesar Rp677.259.550,00 atau lebih rendah 12,25% dibandingkan dengan TA 2021 yang sebesar Rp5.528.213.350,00. Realisasi Pajak Bea Perolehan Hak atas Tanah dan Bangunan (BPHTB) berupa:

Tabel 5.14 Rincian Objek BPHTB

(dalam rupiah)

No	Rincian Objek	Anggaran 2022	Realisasi 2022	%	Realisasi 2021
1	BPHTB-Pemindahan Hak	11.843.815.804,00	4.850.953.800,00	40,96	5.528.213.350,00
Jumlah Pajak Bea Perolehan Hak atas Tanah dan Bangunan (BPHTB)		11.843.815.804,00	4.850.953.800,00	40,96	5.528.213.350,00

Beberapa hal yang menjadi penyebab tidak tercapainya target adalah kurangnya kesadaran Wajib Pajak yang melaporkan transaksi jual belinya, masih kurangnya akad kredit para pengembang sehingga belum adanya Penetapan atau Penentuan Zona Nilai



tanah (ZNT) termasuk dalam melakukan transaksi masih mengacu pada Nilai NJOP PBB-P2 dimana dasar penilaiannya masih sangat rendah serta lemahnya sistem hukum administrasi.

5.1.1.1.1.2 Pendapatan Retribusi Daerah	31 Desember 2022	31 Desember 2021
	Rp17.634.455.280,00	Rp16.578.048.350,00

Realisasi Retribusi Daerah pada Tahun Anggaran (TA) 2022 sebesar Rp Rp17.634.455.280,00 atau mencapai 70,92% dari anggaran Retribusi Daerah TA 2022 sebesar Rp24.864.995.596,00 Realisasi Retribusi Daerah TA 2022 mengalami kenaikan sebesar Rp1.056.406.930,00 atau lebih tinggi 6,37% % dibandingkan dengan TA 2021 yang sebesar Rp16.578.048.350,00. Realisasi Retribusi Daerah berasal dari:

Tabel 5.15 Jenis Pendapatan Retribusi Daerah

(dalam rupiah)

No	Jenis	Anggaran 2022	Realisasi 2022	%	Realisasi 2021
1	Retribusi Jasa Umum	9.182.443.000,00	6.833.058.280,00	74,41	5.919.881.250,00
2	Retribusi Jasa Usaha	15.615.692.496,00	10.507.927.650,00	67,29	9.305.743.500,00
3	Retribusi Perizinan Tertentu	66.860.100,00	293.469.350,00	438,93	1.352.423.600,00
Jumlah		24.864.995.596,00	17.634.455.280,00	70,92	16.578.048.350,00

5.1.1.1.1.2.1 Retribusi Jasa Umum	31 Desember 2022	31 Desember 2021
	Rp6.833.058.280,00	Rp5.919.881.250,00

Realisasi Retribusi Jasa Umum TA 2022 mengalami kenaikan sebesar Rp913.177.030,00 atau lebih tinggi 15,43% dibandingkan dengan TA 2021 yang sebesar Rp5.919.881.250,00. Dalam realisasi Retribusi Jasa Umum tersebut terdiri dari:

Tabel 5.16 Rincian Retribusi Jasa Umum

(dalam rupiah)

No	Rincian Objek	Anggaran 2022	Realisasi 2022	%	Realisasi 2021
1	Retribusi Pelayanan Kesehatan	7.000.000.000,00	5.072.110.780,00	72,46	4.502.585.250,00
2	Retribusi Pelayanan Persampahan/Kebersihan	859.410.000,00	915.987.500,00	106,58	688.257.000,00
3	Retribusi Pelayanan Pemakaman dan Pengabuan Mayat	16.240.000,00	10.410.000,00	64,10	11.650.000,00
4	Retribusi Pelayanan Parkir di tepi Jalan Umum	317.393.000,00	303.982.000,00	95,77	233.282.000,00
5	Retribusi Pelayanan Tera/Tera Ulang	100.000.000,00	32.518.000,00	32,52	34.593.000,00
6	Retribusi Pengendalian Menara Telekomunikasi	725.000.000,00	476.850.000,00	65,77	449.514.000,00
7	Retribusi Pengujian Kendaraan Bermotor	164.400.000,00	21.200.000,00	12,90	00,00
Jumlah		9.182.443.000,00	6.833.058.280,00	74,41	5.919.881.250,00

- a. Retribusi Pelayanan Kesehatan terealisasi sebesar Rp5.072.110.780,00 atau 72,46% dari anggaran sebesar Rp7.000.000.000,00 merupakan retribusi pada Dinas Kesehatan yang terbagi dalam 2 bagian yaitu Retribusi Pelayanan Kesehatan pada 20 Puskesmas



sebesar Rp855.758.530,00 atau 16,87% dan Retribusi Pelayanan Kesehatan Non Kapitasi sebesar Rp4.216.352.250,00 atau 83,13% dari total realisasi retribusi pelayanan kesehatan sebesar Rp5.072.110.780,00. Realisasi Retribusi Pelayanan Kesehatan pada 20 Puskesmas meliputi vaksin calon pengantin, calon jemaah haji dan visum. Rendahnya realisasi Retribusi Pelayanan Kesehatan khususnya pada retribusi pelayanan kesehatan pada 20 Puskesmas disebabkan karena tarif yang digunakan sebagai dasar pemungutan masih rendah sehingga perlu adanya penyesuaian tarif retribusi.

Tabel 5.17 Rincian Retribusi Pelayanan Kesehatan

(dalam rupiah)

No	Rincian	Anggaran 2022	Realisasi 2022	%	Realisasi 2021
1	Retribusi Pelayanan Kesehatan di Puskesmas	7.000.000.000,00	5.072.110.780,00	72,46	4.502.585.250,00
	Jumlah	7.000.000.000,00	5.072.110.780,00	72,46	4.502.585.250,00

- b. Retribusi Pelayanan Persampahan/Kebersihan terealisasi sebesar Rp915.987.500,00 atau 106,58% dari anggaran Rp859.410.000,00 merupakan pendapatan pada Dinas Lingkungan Hidup dan Kehutanan yang terealisasi sebesar Rp780.230.000,00 atau 85,18%, pada Dinas Perhubungan terealisasi sebesar Rp6.600.000,00 atau 0,72% dan pada Dinas Perdagangan, Perindustrian, Koperasi, Usaha Kecil dan Menengah yang terealisasi sebesar Rp129.157.500,00 atau 14,10%.

Tabel 5.18 Rincian Retribusi Pelayanan Persampahan/Kebersihan

(dalam rupiah)

No	Retribusi Pelayanan Persampahan/Kebersihan	Anggaran 2022	Realisasi 2022	%	Realisasi 2021
1	Retribusi Pelayanan Persampahan/Kebersihan	859.410.000,00	915.987.500,00	106,58	688.257.000,00
	Jumlah	859.410.000,00	915.987.500,00	106,58	688.257.000,00

- c. Retribusi Pelayanan Pemakaman dan Pengabuan Mayat terealisasi sebesar Rp10.410.000,00 atau 64,10% dari anggaran sebesar Rp16.240.000,00 berupa Retribusi Pelayanan Penguburan/Pemakaman termasuk Penggalian dan Pengurukan serta Pembakaran/Pengabuan pada Dinas Lingkungan Hidup dan Kehutanan.

Tabel 5.19 Rincian Retribusi Pelayanan Pemakaman dan Pengabuan Mayat

(dalam rupiah)

No	Retribusi Pelayanan Pemakaman dan Pengabuan Mayat	Anggaran 2022	Realisasi 2022	%	Realisasi 2021
1	Retribusi Pelayanan Penguburan/Pemakaman termasuk Penggalian dan Pengurukan serta Pembakaran/Pengabuan Mayat	16.240.000,00	10.410.000,00	64,10	11.650.000,00
	Jumlah	16.240.000,00	10.410.000,00	64,10	11.650.000,00



- d. Retribusi Pelayanan Parkir di tepi Jalan Umum terealisasi sebesar Rp303.982.000,00 atau 95,77% dari anggaran Rp317.393.000,00 merupakan pendapatan pada Dinas Perhubungan.

Tabel 5.20 Rincian Retribusi Pelayanan Parkir di Tepi Jalan Umum

(dalam rupiah)

No	Retribusi Pelayanan Parkir di tepi Jalan Umum	Anggaran 2022	Realisasi 2022	%	Realisasi 2021
1	Retribusi Penyediaan Pelayanan Parkir di Tepi Jalan Umum	317.393.000,00	303.982.000,00	95,77	233.282.000,00
Jumlah		317.393.000,00	303.982.000,00	95,77	233.282.000,00

- e. Retribusi Pelayanan Tera/Tera Ulang terealisasi sebesar Rp32.518.000,00 atau 32,52% dari anggaran Rp100.000.000,00 berupa Retribusi Pelayanan Pengujian Alat-Alat Ukur, Takar, Timbang, dan Perlengkapannya pada Dinas Perdagangan, Perindustrian, Koperasi, Usaha Kecil dan Menengah. Rendahnya capaian realisasi disebabkan karena Pemerintah Kabupaten Bulukumba belum memiliki tenaga Tera sehingga masih menggunakan Tenaga Tera dari Pemerintah Provinsi.

Tabel 5.21 Rincian Retribusi Pelayanan Tera/Tera Ulang

(dalam rupiah)

No	Retribusi Pelayanan Tera/Tera Ulang	Anggaran 2022	Realisasi 2022	%	Realisasi 2021
1	Retribusi Pelayanan Pengujian Alat-Alat Ukur, Takar, Timbang, dan Perlengkapannya	100.000.000,00	32.518.000,00	32,52	34.595.000,00
Jumlah		100.000.000,00	32.518.000,00	32,52	34.595.000,00

- f. Retribusi Pengendalian Menara Telekomunikasi terealisasi sebesar Rp476.850.000,00 atau 65,77% dari anggaran sebesar Rp725.000.000,00 berupa Retribusi Pengawasan dan Pengendalian Menara Telekomunikasi Pada Dinas Komunikasi dan Informatika.

Tabel 5.22 Rincian Retribusi Pengendalian Menara Telekomunikasi

(dalam rupiah)

No	Retribusi Pengendalian Menara Telekomunikasi	Anggaran 2022	Realisasi 2022	%	Realisasi 2022
1	Retribusi Pengawasan dan Pengendalian Menara Telekomunikasi	725.000.000,00	476.850.000,00	65,77	449.514.000,00
Jumlah		725.000.000,00	476.850.000,00	65,77	449.514.000,00



5.1.1.1.1.2.2 Retribusi Jasa Usaha 31 Desember 2022
Rp10.507.927.650,00 31 Desember 2021
Rp9.305.743.500,00

Realisasi Retribusi Jasa Usaha TA 20212 mengalami kenaikan sebesar Rp1.202.184.150,00 atau lebih tinggi 12,92% dibandingkan dengan TA 2021 yang sebesar Rp9.305.743.500,00. Dalam realisasi Retribusi Jasa Umum tersebut terdiri dari:

Tabel 5.23 Rincian Retribusi Jasa Usaha

(dalam rupiah)

No	Rincian Objek	Anggaran 2022	Realisasi 2022	%	Realisasi 2021
1	Retribusi Pemakaian Kekayaan Daerah	1.115.016.496,00	254.461.650,00	22,82	276.982.500,00
2	Retribusi Pasar Grosir dan/atau Pertokoan	3.838.700.000,00	1.625.323.000,00	42,34	1.668.461.000,00
3	Retribusi Tempat Pelelangan	70.740.000,00	68.790.000,00	97,24	39.000.000,00
4	Retribusi Terminal	973.250.000,00	716.555.000,00	73,62	434.861.000,00
5	Retribusi Tempat Khusus Parkir	2.291.850.000,00	1.223.478.000,00	53,38	1.535.739.000,00
6	Retribusi Rumah Potong Hewan	326.136.000,00	151.920.000,00	46,58	163.440.000,00
7	Retribusi Tempat Rekreasi dan Olahraga	7.000.000.000,00	6.467.400.000,00	92,39	5.187.260.000,00
Jumlah		15.615.692.496,00	10.507.927.650,00	67,29	9.305.743.500,00

- a. Retribusi Pemakaian Kekayaan Daerah terealisasi sebesar Rp254.461.650,00 dari anggaran sebesar Rp1.115.016.496,00 atau 22,82 % terdiri dari:
- Retribusi Penyewaan Tanah dan Bangunan terealisasi sebesar Rp151.370.650,00 dari anggaran sebesar Rp758.084.000,00 atau 19,97% pada Dinas Perhubungan sebesar Rp45.934.000,00 atau 30,35%, Dinas Perdagangan, Perindustrian, Koperasi, Usaha Kecil dan Menengah sebesar Rp51.186.650,00 atau 33,82% dan Badan Pengelola Keuangan dan Pendapatan Daerah terealisasi sebesar Rp54.250.000,00 atau 35,84% secara keseluruhan sebesar Rp151.370.650,00 atau 19,97%;
 - Retribusi Penyewaan Bangunan teralisasi sebesar Rp17.656.000,00 atau 45,10% dari anggaran Rp39.150.000,00 pada Dinas Pariwisata Pemuda dan Olahraga;
 - Retribusi Pemakaian Laboratorium terealisasi sebesar Rp55.185.000,00 atau 45,31% dari anggaran sebesar Rp121.800.000,00 pada Dinas Pekerjaan Umum dan Penataan Ruang; dan
 - Retribusi Pemakaian Kendaraan Bermotor terealisasi sebesar Rp30.250.000,00 atau dari anggaran Rp195.982.496,00 atau 15,44% pada Dinas Pekerjaan Umum dan Penataan Ruang terealisasi sebesar Rp30.250.000,00 dan Dinas Perikanan terealisasi sebesar Rp0,00.



Tabel 5.24 Rincian Retribusi Pemakaian Kekayaan Daerah

(dalam rupiah)

No	Rincian Retribusi Pemakaian Kekayaan Daerah	Anggaran 2022	Realisasi 2022	%	Realisasi 2021
1	Retribusi Penyewaan Tanah dan Bangunan	758.084.000,00	151.370.650,00	19,97	216.047.500,00
2	Retribusi Penyewaan Bangunan	39.150.000,00	17.656.000,00	45,10	0,00
3	Retribusi Pemakaian Ruang	0,00	0,00	0,00	4.090.000,00
4	Retribusi Pemakaian Laboratorium	121.800.000,00	55.185.000,00	45,31	50.095.000,00
5	Retribusi Pemakaian Kendaraan Bermotor	195.982.496,00	30.250.000,00	15,44	6.750.000,00
Jumlah		1.115.016.496,00	254.461.650,00	22,82	276.982.500,00

- b. Retribusi Pasar Grosir dan/atau Pertokoan terealisasi sebesar Rp1.625.323.000,00 atau 42,34% dari anggaran sebesar Rp3.838.700.000,00 merupakan Retribusi Penyediaan Fasilitas Pasar/Pertokoan yang Dikontrakkan pada Dinas Perdagangan, Perindustrian, Koperasi dan Usaha Kecil Menengah.

Tabel 5.25 Rincian Retribusi Pasar Grosir dan/atau Pertokoan

(dalam rupiah)

No	Retribusi Pasar Grosir dan/atau Pertokoan	Anggaran 2022	Realisasi 2022	%	Realisasi 2021
1	Retribusi Penyediaan Fasilitas Pasar/Pertokoan yang Dikontrakkan	3.838.700.000,00	1.625.323.000,00	42,34	1.668.461.000,00
Jumlah		3.838.700.000,00	1.625.323.000,00	42,34	1.668.461.000,00

- c. Retribusi Tempat Pelelangan terealisasi sebesar Rp68.790.000,00 atau 97,34% dari anggaran sebesar Rp70.740.000,00 berupa Retribusi Penyediaan Tempat Pelelangan dengan realisasi sebesar Rp14.952.000,00 atau 21,74% dan Retribusi Penyediaan Fasilitas Lainnya di Tempat Pelelangan realisasi sebesar Rp53.838.000,00 atau 78,26% dari total realisasi Retribusi Tempat Pelelangan pada Dinas Perikanan.

Tabel 5.26 Rincian Retribusi Tempat Pelelangan

(dalam rupiah)

No	Rincian Retribusi Tempat Pelelangan	Anggaran 2022	Realisasi 2022	%	Realisasi 2021
1	Retribusi Penyediaan Tempat Pelelangan	12.000.000,00	14.952.000,00	124,60	12.000.000,00
2	Retribusi Penyediaan Fasilitas Lainnya di Tempat Pelelangan	58.740.000,00	53.838.000,00	91,65	27.000.000,00
Jumlah		70.740.000,00	68.790.000,00	97,24	39.000.000,00

- d. Retribusi Terminal terealisasi sebesar Rp716.555.000,00 atau 73,62% dari anggaran sebesar Rp973.250.000,00 yang dikelola oleh Dinas Perhubungan terdiri dari Retribusi Pelayanan Penyediaan Tempat Parkir untuk Kendaraan Penumpang dan Bis Umum terealisasi sebesar Rp704.191.000,00 atau 98,27%, Retribusi Pelayanan Fasilitas



Lainnya dilingkungan terminal terealisasi sebesar Rp12.364.000,00 atau 1,73% dari total realisasi Retribusi Terminal.

Tabel 5.27 Rincian Retribusi Terminal

(dalam rupiah)

No	Rincian Retribusi Terminal	Anggaran 2022	Realisasi 2022	%	Realisasi 2021
1	Retribusi Pelayanan Penyediaan Tempat Parkir untuk Kendaraan Penumpang dan Bus Umum	921.640.000,00	704.191.000,00	76,41	427.661.000,00
2	Retribusi Pelayanan Penyediaan Fasilitas Lainnya di Lingkungan Terminal	51.610.000,00	12.364.000,00	23,96	7.200.000,00
Jumlah		973.250.000,00	716.555.000,00	73,62	434.861.000,00

- e. Retribusi Tempat Khusus Parkir terealisasi sebesar Rp1.223.478.000,00 atau 53,38% dari anggaran sebesar Rp2.291.850.000,00 merupakan retribusi pada Dinas Pariwisata Pemuda dan Olahraga terealisasi sebesar Rp825.375.000,00 atau 67,46% dan Dinas Perdagangan, Perindustrian, Koperasi, Usaha Kecil dan Menengah terealisasi sebesar Rp398.103.000,00 atau 32,54% dari total realisasi keseluruhan.

Tabel 5.28 Rincian Retribusi Tempat Khusus Parkir

(dalam rupiah)

No	Rincian Retribusi Tempat Khusus Parkir	Anggaran 2022	Realisasi 2022	%	Realisasi 2021
1	Retribusi Pelayanan Tempat Khusus Parkir	2.291.850.000,00	1.223.478.000,00	53,38	1.535.739.000,00
Jumlah		2.291.850.000,00	1.223.478.000,00	53,38	1.535.739.000,00

- g. Retribusi Pemakaian Rumah Potong Hewan (RPH) pada Dinas Pertanian dan Ketahanan Pangan terealisasi sebesar Rp151.920.000,00 atau 46,58% dari anggaran sebesar Rp326.136.000,00.

Tabel 5.29 Rincian Retribusi Pemakaian Rumah Potong Hewan

(dalam rupiah)

No	Rincian Retribusi Pemakaian Rumah Potong Hewan	Anggaran 2022	Realisasi 2022	%	Realisasi 2021
1	Retribusi Pelayanan Rumah Potong Hewan	326.136.000,00	151.920.000,00	46,58	163.440.000,00
Jumlah		326.136.000,00	151.920.000,00	46,58	163.440.000,00

- h. Retribusi Tempat Rekreasi dan Olahraga pada Dinas Pariwisata terealisasi sebesar Rp6.467.400.000,00 atau 92,39% dari anggaran sebesar Rp7.000.000.000,00.



Tabel 5.30 Rincian Retribusi Tempat Rekreasi dan Olahraga

(dalam rupiah)

No	Rincian Retribusi Tempat Rekreasi dan Olahraga	Anggaran 2022	Realisasi 2022	%	Realisasi 2021
1	Retribusi Pelayanan Tempat Rekreasi dan Olahraga	7.000.000.000,00	6.467.400.000,00	92,39	5.187.260.000,00
Jumlah		7.000.000.000,00	6.467.400.000,00	92,39	5.187.260.000,00

5.1.1.1.1.2.3 Retribusi Perizinan Tertentu

31 Desember 2022
Rp293.469.350,00

31 Desember 2021
Rp1.352.423.600,00

Realisasi Retribusi Jasa Usaha TA 2022 mengalami penurunan sebesar Rp1.058.954.250,00 atau lebih rendah 78,30% dibandingkan dengan TA 2021 yang sebesar Rp1.352.423.600,00. Dalam realisasi Retribusi Jasa Umum tersebut terdiri dari:

Tabel 5.31 Rincian Retribusi Perizinan Tertentu

(dalam rupiah)

No	Rincian Objek	Anggaran 2022	Realisasi 2022	%	Realisasi 2021
1	Retribusi Izin Mendirikan Bangunan	0,00	260.202.000,00	0,00	1.341.448.600,00
2	Retribusi Izin Trayek untuk Menyediakan Pelayanan Angkutan Umum	62.900.100,00	29.000.000,00	46,10	6.175.000,00
3	Retribusi Izin Usaha Perikanan	3.960.000,00	4.267.350,00	107,76	4.800.000,00
Jumlah		66.860.100,00	293.469.350	438,93	1.352.423.600,00

- a. Retribusi Izin Mendirikan Bangunan pada Dinas Pekerjaan Umum dan Penataan Ruang terealisasi sebesar Rp260.202.000,00 meskipun tidak dianggarkan karena berdasarkan Undang-undang Nomor 11 Tahun 2020 dan Peraturan Pemerintah Nomor 16 Tahun 2021 bahwa Nomenklatur Ijin Mendirikan Bangunan (IMB) diubah menjadi Persetujuan Bangunan Gedung yang diberlakukan sejak tanggal 2 Agustus 2021. Namun belum adanya Peraturan Daerah yang mengatur tentang persetujuan Bangunan Gedung sehingga belum ditetapkan penganggaran untuk nomenklatur tersebut.

Tabel 5.32 Rincian Retribusi Izin Mendirikan Bangunan

(dalam rupiah)

No	Rincian Retribusi Izin Mendirikan Bangunan	Anggaran 2022	Realisasi 2022	%	Realisasi 2021
1	Retribusi Pemberian Izin Mendirikan Bangunan	0,00	260.202.000,00	0,00	1.341.448.600,00
Jumlah		0,00	260.202.000,00	0,00	1.341.448.600,00



- b. Retribusi Izin Trayek untuk menyediakan Angkutan Umum pada Dinas Perhubungan terealisasi sebesar Rp29.000.000,00 atau 46,10% dari anggaran sebesar Rp62.900.100,00.

Tabel 5.33 Rincian Retribusi Izin Trayek

(dalam rupiah)

No	Rincian Retribusi Izin Mendirikan Bangunan	Anggaran 2022	Realisasi 2022	%	Realisasi 2021
1	Retribusi Izin Trayek untuk Menyediakan Pelayanan Angkutan Umum	62.900.100,00	Rp29.000.000,00	46,10	6.175.000,00
Jumlah		62.900.100,00	Rp29.000.000,00	0,00	6.175.000,00

- c. Retribusi Izin Usaha Perikanan pada Dinas Perikanan terealisasi sebesar Rp4.267.350,00 atau 107,76% dari anggaran sebesar Rp3.960.000,00.

Tabel 5.34 Rincian Retribusi Izin Usaha Perikanan

(dalam rupiah)

No	Rincian Retribusi Izin Usaha Perikanan	Anggaran 2022	Realisasi 2022	%	Realisasi 2021
1	Retribusi Pemberian Izin Kegiatan Usaha Pembudidayaan Ikan	3.960.000,00	4.267.350,00	107,76	4.800.000,00
Jumlah		3.960.000,00	4.267.350,00	107,76	4.800.000,00

Jenis Pendapatan Retribusi Daerah ini memberikan kontribusi bagi daerah sebesar 1,28% dari total pendapatan secara keseluruhan sebesar Rp1.375.869.878.068,34.

5.1.1.1.1.3 Pendapatan Hasil Pengelolaan Kekayaan Daerah yang Dipisahkan	31 Desember 2022	31 Desember 2021
	Rp3.732.616.722,00	Rp4.544.098.364,00

Realisasi Hasil Pengelolaan Kekayaan Daerah yang Dipisahkan pada Tahun Anggaran (TA) 2021 sebesar Rp3.732.616.722,00 atau mencapai 74,65 % dari anggaran Hasil Pengelolaan Kekayaan Daerah yang Dipisahkan TA 2021 sebesar Rp4.544.098.364,00. Realisasi Hasil Pengelolaan Kekayaan Daerah yang Dipisahkan TA 2022 mengalami penurunan sebesar Rp811.481.642,00 atau lebih rendah 17,86% dibandingkan dengan TA 2021 yang sebesar Rp4.544.098.364,00. Realisasi Hasil Pengelolaan Kekayaan Daerah yang Dipisahkan berasal dari:

Tabel 5.35 Rincian Pendapatan Hasil Pengelolaan Kekayaan Daerah yang Dipisahkan

(dalam rupiah)

No	Objek	Anggaran 2022	Realisasi 2022	%	Realisasi 2021
1	Bagian Laba yang Dibagikan kepada Pemerintah Daerah (Dividen) atas Penyertaan Modal pada BUMD (Lembaga Keuangan)	5.000.000.000,00	3.732.616.722,00	74,65	4.544.098.364,00
Jumlah		5.000.000.000,00	3.732.616.722,00	74,65	4.544.098.364,00



5.1.1.1.1.3.1 Bagian Laba yang Dibagikan kepada Pemerintah Daerah (Dividen) atas Penyertaan Modal pada BUMD (Lembaga Keuangan)	31 Desember 2022 Rp3.732.616.722,00	31 Desember 2021 Rp4.544.098.364,00
---------------------------------------------------------------------------------------------------------------------------------------	------------------------------------------------------	------------------------------------------------------

Realisasi Bagian Laba yang Dibagikan kepada Pemerintah Daerah (Dividen) atas Penyertaan Modal pada BUMD (Lembaga Keuangan) 2022 mengalami penurunan sebesar Rp811.481.642,00 atau lebih rendah 17,86% dibandingkan dengan TA 2021 yang sebesar Rp4.544.098.364,00.

Pendapatan Hasil Pengelolaan Kekayaan Daerah yang Dipisahkan sebesar Rp3,732,616,722.00 merupakan Bagian Laba atas Penyertaan Modal pada Bank Pembangunan Daerah Sulawesi Selatan dan Barat.

Jenis penerimaan ini memberikan kontribusi bagi daerah sebesar 0,27% dari total pendapatan secara keseluruhan sebesar Rp1.375.869.878.068,34.

5.1.1.1.1.4 Lain-lain PAD Yang Sah	31 Desember 2022 Rp109.468.118.197,82	31 Desember 2021 Rp94.250.049.418,22
-------------------------------------------	--------------------------------------------------------	-------------------------------------------------------

Realisasi Lain - lain PAD yang Sah pada Tahun Anggaran (TA) 2021 sebesar Rp109,468.118.197,82 atau mencapai 84.60% % dari anggaran Lain - lain PAD yang Sah TA 2021 sebesar Rp129.400.000.000,00 . Realisasi Lain - lain PAD yang Sah TA 2022 mengalami kenaikan sebesar Rp15.218.068.779,60 atau lebih Tinggi 16,15% dibandingkan dengan TA 2021 yang sebesar Rp94.250.049.418,22. Realisasi Lain - lain PAD yang Sah terdiri dari:

Tabel 5.36 Rincian Jenis Lain-lain PAD Yang Sah

(dalam rupiah)

No	Objek	Anggaran 2022	Realisasi 2022	%	Realisasi 2021
1	Hasil Penjualan BMD yang Tidak Dipisahkan	450.000.000,00	1.031.724.491,00	229,27	247.380.000,00
2	Hasil Pemanfaatan BMD yang tidak Dipisahkan	0,00	0,00	0,00	2.339.500,00
3	Jasa Giro	2.200.000.000,00	1.462.736.887,49	66,49	2.160.861.398,67
4	Pendapatan Bunga	5.600.000.000,00	3.309.951.549,36	59,11	1.227.260.158,42
5	Pendapatan Denda atas Keterlambatan Pelaksanaan Pekerjaan	0,00	0,00	0,00	513.306.296,25
6	Pendapatan Denda Pajak Daerah	300.000.000,00	710.105.501,30	236,70	989.325.826,28
7	Pendapatan dari Pengembalian	0,00	0,00	0,00	1.090.236.207,67
8	Pendapatan BLUD	100.000.000.000,00	86.719.314.325,85	86,72	64.893.939.902,37
9.	Pendapatan Dana Kapitasi Jaminan Kesehatan Nasional (JKN) pada Fasilitas	18.850.000.000,00	14.325.849.375,00	76,00	16.318.064.275,00



No	Objek	Anggaran 2022	Realisasi 2022	%	Realisasi 2021
	Kesehatan Tingkat Pertama (FKTP)				
10	Pendapatan Denda atas Pelanggaran Peraturan Daerah	2.000.000.000,00	1.778.271.473,62	88,91	6.806.829.709,56
11	Lain-lain PAD yang Sah Lainnya	0,00	130.164.594,20	0,00	506.144,00
Jumlah Lain – Lain PAD Yang Sah		129.400.000.000,00	109.468.118.197,82	84,60	94.250.049.418,22

5.1.1.1.4.1 Hasil Penjualan BMD Yang Tidak Dipisahkan	31 Desember 2022 Rp1.031.724.491,00	31 Desember 2021 Rp247.380.000,00
--------------------------------------------------------------	------------------------------------------------------	----------------------------------------------------

Realisasi Hasil Penjualan BMD Yang Tidak Dipisahkan TA 2022 mengalami kenaikan sebesar Rp784.344.491,00 atau lebih tinggi 317,06% dibandingkan dengan TA 2021 yang sebesar Rp247.380.000,00. Dalam realisasi Hasil Penjualan BMD yang Tidak Dipisahkan tersebut terdiri dari:

Tabel 5.37 Rincian Hasil Penjualan BMD yang Tidak Dipisahkan

(dalam rupiah)

No	Rincian Objek	Anggaran 2022	Realisasi 2022	%	Realisasi 2021
1	Hasil Penjualan Peralatan dan Mesin	350.000.000,00	681.796.491,00	194,80	181.440.000,00
2	Hasil Penjualan Gedung dan Bangunan	100.000.000,00	349.928.000,00	349,93	65.940.000,00
Jumlah		450.000.000,00	1.031.724.491,00	229,27	247.380.000,00

Hasil penjualan BMD yang tidak dipisahkan yang terealisasi sebesar Rp1.031.724.491,00 merupakan hasil penjualan lelang kendaraan roda dua sebesar Rp91.984.378,00 dan kendaraan roda empat sebesar Rp589.812.113,00 serta hasil penjualan bongkaran Gedung dan bangunan sebesar Rp349.928.000,00.

5.1.1.1.4.2 Hasil Pemanfaatan BMD yang tidak Dipisahkan	31 Desember 2022 0,00	31 Desember 2021 Rp2.339.500,00
----------------------------------------------------------------	----------------------------------------	--------------------------------------------------

Realisasi Hasil Penjualan BMD yang Tidak Dipisahkan berupa hasil sewa BMD yang pada TA 2022 tidak dianggarkan.

5.1.1.1.4.3 Jasa Giro	31 Desember 2022 Rp1.462.736.887,49	31 Desember 2021 Rp2.160.861.398,67
------------------------------	------------------------------------------------------	------------------------------------------------------

Realisasi Jasa Giro TA 2022 mengalami penurunan sebesar Rp698.124.511,18 atau lebih rendah 32,31% dibandingkan dengan TA 2021 yang sebesar Rp2.160.861.398,67. Dalam realisasi Jasa Giro tersebut terdiri dari:



Tabel 5.38 Rincian Jasa Giro

(dalam rupiah)

No	Rincian	Anggaran 2022	Realisasi 2022	%	Realisasi 2021
1	Jasa Giro pada Kas Daerah	2.200.000.000,00	1.460.784.259,49	66,40	216.249.737,67
2	Jasa Giro Dana Kapitasi pada FKTP	0,00	1.952.628,00	0,00	0,00
3	Jasa Giro pada Gas di Bendahara	0,00	0,00	0,00	611.661,00
Jumlah		2.200.000.000,00	1.462.736.887,49	66,40	2.160.861.398,67

5.1.1.1.4.4 Pendapatan Bunga

31 Desember 2022
Rp3.309.951.549,36

31 Desember 2021
Rp1.227.260.158,42

Realisasi Pendapatan Bunga TA 2022 mengalami Peningkatan sebesar Rp2.082.691.390,94 atau tinggi 169,70% dibandingkan dengan TA 2021 yang sebesar Rp1.227.260.158,42. Pendapatan Bunga merupakan Pendapatan Bunga atas Penempatan Uang Pemerintah berupa pendapatan bunga deposito pada 5 (lima) Bank. Realisasi Pendapatan Bunga pada Bank tersebut terdiri dari:

Tabel 5.39 Rincian Pendapatan Bunga

(dalam rupiah)

No	Rincian Pendapatan Bunga	Realisasi 2022
1	Bank Sul-Sel	2.436.582.202,00
2	Bank Mandiri	76.301.369,86
3	BNI sebesar	214.520.545,00
4	BRI sebesar	493.862.501,00
5	Bank BTN	88.684.931,50
Jumlah		3.309.951.549,36

5.1.1.1.4.5 Pendapatan Denda Pajak Daerah

31 Desember 2022
Rp710.105.501,30

31 Desember 2021
Rp989.325.826,00

Realisasi Pendapatan Denda Pajak Daerah TA 2022 mengalami penurunan sebesar Rp279.220.324,70 atau tinggi 28,22% dibandingkan dengan TA 2021 yang sebesar Rp989.325.826,00. Pendapatan Denda Pajak Daerah tersebut merupakan denda atas Pajak PBB-P2.

5.1.1.1.4.6 Pendapatan BLUD

31 Desember 2022
Rp86.719.314.325,85

31 Desember 2021
Rp64.893.939.902,37

Realisasi Pendapatan BLUD TA 2022 mengalami kenaikan sebesar Rp21.825.374.423,48 atau lebih tinggi 3,03% dibandingkan dengan TA 2021 yang sebesar Rp64.893.939.902,37. Realisasi pendapatan tersebut pada RSUD Sulthan Daeng Radja.



Realisasi Pendapatan BLUD TA 2022 sebesar Rp86.719.314.325,85 terdiri dari Hasil Kerja Sama sebesar Rp256.546.392,85, Jasa Layanan sebesar Rp85.575.507.962,73 dan Lain – Lain Pendapatan sebesar Rp887.259.970,27.

**5.1.1.1.4.7 Pendapatan Dana Kapitasi
Jaminan Kesehatan
Nasional (JKN) pada
Fasilitas Kesehatan
Tingkat Pertama (FKTP)**

31 Desember 2022	31 Desember 2021
Rp14.325.849.375,00	Rp16.318.064.275,00

Realisasi Pendapatan Dana Kapitasi Jaminan Kesehatan Nasional (JKN) pada Fasilitas Kesehatan Tingkat Pertama (FKTP). TA 2022 mengalami penurunan sebesar Rp14.325.849.375,00 atau lebih rendah 12,21% dibandingkan dengan TA 2021 yang sebesar Rp16.318.064.275,00.

**5.1.1.1.4.8 Pendapatan Denda atas
Pelanggaran Peraturan
Daerah**

31 Desember 2022	31 Desember 2021
Rp1.778.271.473,62	Rp6.806.829.709,56

Realisasi Pendapatan Denda atas Pelanggaran Peraturan Daerah TA 2022 mengalami penurunan sebesar Rp5.028.558.235,94 atau lebih rendah 73,88% dibandingkan dengan TA 2021 yang sebesar Rp6.806.829.709,56.

**5.1.1.1.4.9 Lain-lain PAD yang Sah
Lainnya - LRA**

31 Desember 2022	31 Desember 2021
Rp130.164.594,20	Rp506.144,00

Realisasi Lain-lain PAD yang Sah Lainnya TA 2022 mengalami peningkatan sebesar Rp129.658.450,20 dibandingkan dengan TA 2021 yang sebesar Rp506.144,00. Lain-lain PAD yang Sah Lainnya merupakan pendapatan dari pengembalian dana Bos berupa temuan pemeriksaan serta pendapatan lainnya dan dana lainnya yang masuk dalam kategori pendapatan yang berada pada rekening bendahara BOS masing-masing sekolah Terealisasi sebesar Rp102.934.632,00 dan pendapatan lain-lain pada Badan Pengelola Keuangan dan Pendapatan Daerah sebesar Rp27.229.962,20.

5.1.1.1.2 Pendapatan Transfer

31 Desember 2022	31 Desember 2021
Rp1.206.449.895.937,62	Rp1.145.302.087.213,00

Realisasi Pendapatan Transfer pada Tahun Anggaran (TA) 2022 sebesar Rp1.206.449.895.937,62 atau mencapai 97,60%. dari anggaran Pendapatan Transfer TA 2022 sebesar Rp1.236.061.457.810,00. Realisasi Pendapatan Transfer TA 2021 mengalami kenaikan sebesar Rp61.147.808.724,62 atau lebih tinggi 5,34% dibandingkan dengan TA 2021 yang sebesar Rp1.145.302.087.213,00. Realisasi Pendapatan Transfer berasal dari:



Tabel 5.40 Rincian Pendapatan Transfer

(dalam rupiah)

No	Jenis Pendapatan Transfer	Anggaran 2022	Realisasi 2022	%	Realisasi 2021
1	Pendapatan Transfer Pemerintah Pusat-Dana Perimbangan	1.029.924.838.000,00	994.568.641.622,00	96,57	958.601.494.473,00
2	Pendapatan Transfer Pemerintah Pusat- Lainnya	113.765.625.000,00	113.765.625.000,00	100,00	126.721.920.800,00
3	Pendapatan Transfer Antar Daerah	92.370.994.810,00	98.115.629.315,62	106,22	59.978.671.940,00
Jumlah Pendapatan Transfer		1.236.061.457.810,00	1.206.449.895.937,62	97,60	1.145.302.087.213,00

Dari tabel realisasi sebagaimana tersebut di atas, secara umum dapat dijelaskan sebagai berikut:

5.1.1.1.2.1	Pendapatan Transfer Pemerintah Pusat-Dana Perimbangan	31 Desember 2022 Rp994.568.641.622,00	31 Desember 2021 Rp958.601.494.473,00
--------------------	--------------------------------------------------------------	--------------------------------------------------------	--------------------------------------------------------

Realisasi Pendapatan Transfer Pemerintah Pusat pada Tahun Anggaran (TA) 2022 sebesar Rp994.568.641.622,00 atau mencapai 96,57% dari anggaran Pendapatan Transfer Pemerintah Pusat TA 2022 sebesar Rp1.029.924.838.000,00. Realisasi Pendapatan Transfer Pemerintah Pusat TA 2021 mengalami penurunan sebesar Rp35.967.147.149,00 atau lebih rendah 3,75% dibandingkan dengan TA 2021 yang sebesar Rp958.601.494.473,00. Realisasi Pendapatan Transfer Pemerintah Pusat berasal dari:

Tabel 5.41 Rincian Pendapatan Transfer Pemerintah Pusat-Dana Perimbangan

(dalam rupiah)

No	Rincian Pendapatan Transfer	Anggaran 2022	Realisasi 2022	%	Realisasi 2021
1	Dana Bagi Hasil	18.978.637.000,00	27.758.068.867,00	146,26	22.699.643.147,00
2	Dana Alokasi Umum (DAU)	659.907.896.000,00	657.103.159.788,00	99,57	659.817.036.000,00
3	Dana Alokasi Khusus (DAK) - Fisik	139.683.842.000,00	129.139.727.511,00	92,45	126.747.380.226,00
4	Dana Alokasi Khusus (DAK) - Non Fisik	211.354.463.000,00	180.567.685.456,00	85,43	149.337.435.100,00
Jumlah		1.029.924.838.000,00	994.568.641.622,00	96,57	958.601.494.473,00

5.1.1.1.2.1.1	Dana Bagi Hasil	31 Desember 2022 Rp27.758.068.867,00	31 Desember 2021 Rp22.699.643.147,00
----------------------	------------------------	-------------------------------------------------------	-------------------------------------------------------



Realisasi Pendapatan Bagi Hasil TA 2022 mengalami kenaikan sebesar Rp5.058.425.720,00 atau lebih tinggi 22,28% dibandingkan dengan TA 2021 yang sebesar Rp22.699.643.147,00

Tabel 5.42 Rincian Dana Bagi Hasil

(dalam rupiah)

No	Rincian	Anggaran 2022	Realisasi 2022	%	Realisasi 2021
1	DBH Pajak Bumi dan Bangunan	616.5712.000,00	7.933.036.875,00	128,66	8.448.265.084,00
2	DBH PPh Pasal 21	6.810.249.000,00	7.040.720.000,00	103,38	6.900.003.000,00
3	DBH Cukai Hasil Tembakau (CHT)	297.326.000,00	259.903.143,00	87,41	241.469.871,00
4	DBH Sumber Daya Alam (SDA) Gas Bumi	702.666.000,00	729.794.287,00	103,86	1.120.908.359,00
5	Dana Bagi Hasil (DBH) Sumber Daya Alam (SDA) Mineral dan Batubara-Royalty	3.038.168.000,00	9.769.766.092,00	0,32	4.589.033.556,00
6	DBH Sumber Daya Alam (SDA) Kehutanan-Provisi Sumber Daya Hutan (PSDH)	45.690.000,00	66.537.470,00	145,63	42.344.127,00
7	DBH Sumber Daya Alam (SDA) Perikanan	1.918.826.000,00	1.958.311.000,00	102,06	1.357.619.150,00
Jumlah		18.978.637.000,00	27.758.068.867,00	146,26	22.699.643.147,00

5.1.1.1.2.1.2 Dana Alokasi Umum	31 Desember 2022	31 Desember 2021
	Rp657.103.159.788,00	Rp659.817.036.000,00

Realisasi Dana Alokasi Umum TA 2022 mengalami penurunan sebesar Rp2.713.876.212,00 atau lebih rendah 0,41% dibandingkan dengan TA 2021 yang sebesar Rp659.817.036.000,00. Pemerintah Kabupaten Bulukumba menganggarkan penerimaan DAU sejumlah Rp659.907.896.000,00 dan terealisasi sebesar Rp657.103.159.788,00 atau 99,57% dari target penerimaan. Penerimaan DAU tidak terealisasi 100 % yang disebabkan karena adanya pemotongan DAU bulan Januari berdasarkan Keputusan Menteri Keuangan KMK Nomor 34/KM.7/2021 tentang Pemotongan Penyaluran Dana Alokasi Umum atau Dana Bagi Hasil Tahun Anggaran 2022 Tahap Pertama dalam Rangka Penggantian Dana yang bersumber dari APBN atas dukungan terhadap penanganan terhadap dampak Covid-19. Serta Pemotongan karena adanya sisa dana DAK Non Fisik pada Rekening Kas Pemerintah Daerah sebesar Rp2.332.900.000,00 sampai dengan tanggal 31 Desember 2021. Pemotongan sebagaimana diatur dalam pasal 32 PMK Nomor 119.PMK.07.2021 tentang Pengelolaan DAK Non Fisik dalam hal terdapat sisa DAK Non Fisik yang tidak dialokasikan pada tahun anggaran berikutnya dan tidak habis digunakan sampai dengan akhir tahun anggaran berikutnya Kementerian Keuangan dapat melakukan pemotongan DAU sesuai dengan ketentuan Perundang-undangan



5.1.1.1.2.1.3 Dana Alokasi Khusus -Fisik 31 Desember 2022 31 Desember 2021
Rp129.139.727.511,00 Rp126.747.380.226,00

Realisasi Dana Alokasi Khusus Fisik TA 2022 mengalami peningkatan sebesar Rp2.392.347.285,00 atau lebih tinggi 1,89% dibandingkan dengan TA 2021 yang sebesar Rp126.747.380.226,00.

Dana Alokasi Khusus (DAK) merupakan Pendapatan Transfer Pemerintah Pusat dari Pemerintah Pusat yang berasal dari APBN yang dialokasikan kepada Pemerintah Kabupaten Bulukumba untuk membiayai kebutuhan khusus (*specific grant*) secara fisik. Jenis penerimaan DAK ini memberikan kontribusi bagi daerah sebesar 8,82% dari total pendapatan secara keseluruhan sebesar Rp1.375.869.878.068,34.

Tabel 5.43 Rincian Dana Alokasi Khusus –Fisik

(dalam rupiah)

No	Rincian Dana Alokasi Khusus -Fisik	APBD	Realisasi 2022	%	Realisasi 2021
1	DAK Bidang Pendidikan – Regular – SD	1.157.888.000,00	1.056.101.680,00	91,21	6.769.407.113,00
2	DAK Bidang Pendidikan – Regular – SMP	7.559.772.000,00	6.181.789.960,00	81,77	12.069.231.082,00
3	DAK Bidang Pendidikan Regular SKB	0,00	0,00	0,00	1.045.547.335,00
4	DAK Bidang Pendidikan - Regular PAUD	336.419.000,00	333.369.000,00	99,09	1.549.726.856,00
5	DAK Pelayanan Kesehatan Dasar	0,00	0,00	0,00	10.733.550.705,00
6	DAK Pelayanan Kesehatan Rujukan	0,00	0,00	0,00	366.474.998,00
7	DAK Bidang Kelautan dan Perikanan	0,00	0,00	0,00	1.925.870.502,00
8	DAK Bidang Pertanian - Penugasan	0,00	0,00	0,00	3.507.000.000,00
9	DAK Bidang Pariwisata - Penugasan	0,00	0,00	0,00	2.522.054.000,00
10	DAK Bidang Penurunan Stunting	0,00	0,00	0,00	2.099.420.000,00
11	DAK Bidang Perumahan dan Pemukiman - Regular	0,00	0,00	0,00	1.826.420.000,00
12	DAK Fisik-Bidang Kesehatan dan KB-Penugasan-Keluarga Berencana	0,00	0,00	0,00	52.900.000,00
13	DAK Bidang Pendidikan-Regular-	2.000.000.000,00	1.646.692.000,00	82,33	0,00



No	Rincian Dana Alokasi Khusus -Fisik	APBD	Realisasi 2022	%	Realisasi 2021
	Perpustakaan Daerah				
14	DAK Bidang Kesehatan dan KB- Reguler-Pelayanan Kefarmasian	5.576.552.000,00	5.356.716.449,00	96,06	2.352.378.296,00
15	DAK Bidang Kesehatan dan KB- Penugasan-Penurunan AKI dan AKB	2.654.049.000,00	2.288.676.500,00	86,23	11.676.091.162,00
16	DAK Bidang Kesehatan dan KB- Penugasan-Penguatan Intervensi Stunting	210.565.000,00	206.263.470,00	97,96	0,00
17	DAK Bidang Kesehatan dan KB- Penugasan-Peningkatan Pencegahan dan Pengendalian Penyakit dan Sanitasi Total Berbasis Masyarakat	3.405.724.000,00	1.552.785.496,00	45,59	0,00
18	DAK Bidang Kesehatan dan KB- Reguler-KB	1.468.833.000,00	1.460.419.125,00	99,43	923.561.300,00
19	DAK Bidang Pertanian-Penugasan-Pembangunan/Re novasi Sarana dan Prasarana Fisik Dasar Pembangunan Pertanian	10.059.80.000,00	9.215.516.500,00	91,61	0,00
20	DAK Bidang Kelautan dan Perikanan-Penugasan	3.001.500.000,00	2.748.893.833,00	91,58	0,00
21	DAK Bidang Jalan-Reguler	54.355.312.000,00	54.093.173.080,00	99,52	11.846.472.300,00
22	DAK Bidang Jalan-Penugasan	17.298.908.000,00	17.163.418.700,00	99,22	0,00
23	DAK Bidang Air Minum-Penugasan	2.816.923.000,00	2.435.574.626,00	86,46	4.785.896.000,00
24	DAK Bidang Sanitasi-Penugasan	4.473.738.000,00	4.473.738.000,00	100,00	1.659.047.000,00
25	DAK Bidang Irigasi-Penugasan	5,818,365,000.00	5.425.533.850.00	93,25	11.082.404.040,00
26	DAK Bidang Lingkungan Hidup dan Kehutanan-Penugasan	1,315,553,000.00	1,052,500,000.00	80.00	3.709.740.000,00
27	DAK Bidang Kesehatan dan KB-Regular-Peningkatan	15.177.890.000,00	11.452.394.242,00	75,45	34.244.187.537,00



No	Rincian Dana Alokasi Khusus -Fisik	APBD	Realisasi 2022	%	Realisasi 2021
28	Kesiapan Sistem Kesehatan DAK Bidang Perumahan dan Permukiman- Penugasan	996.171.000,00	996.171.000,00	100,00	0,00
Jumlah DAK - Fisik		139.683.842.000,00	129.139.727.511,00	92,45	126.747.380.226,00

5.1.1.1.2.1.4 Dana Alokasi Khusus – 31 Desember 2022 31 Desember 2021
Non Fisik **Rp180.567.685.456,00** **Rp149.337.435.100,00**

Realisasi Dana Alokasi Khusus – Non Fisik TA 2022 mengalami peningkatan sebesar Rp31.230.250.356,00 atau lebih tinggi 20,91% dibandingkan dengan TA 2021 yang sebesar Rp149.337.435.100,00.

DAK Non Fisik merupakan Pendapatan Transfer Pemerintah Pusat dari Pemerintah Pusat yang berasal dari APBN yang dialokasikan kepada Pemerintah Kabupaten Bulukumba untuk membiayai kebutuhan khusus (*specific grant*) secara non fisik. Pada TA 2022, Pemerintah Kabupaten Bulukumba menganggarkan penerimaan DAK Non Fisik sebesar Rp211.354.463.000,00 dan terealisasi sebesar Rp180.567.685.456,00 atau 85,43% dari target penerimaan.

Jenis penerimaan DAK Non Fisik ini memberikan kontribusi bagi daerah sebesar 13,12% dari total pendapatan secara keseluruhan sebesar Rp Rp1.375.869.878.068,34.

Tabel 5.44 Rincian Dana Alokasi Dana Alokasi Khusus – Non Fisik

(dalam rupiah)

No	Rincian Objek	Anggaran 2022	Realisasi 2022	%	Realisasi 2021
1	Tunjangan Profesi Guru PNSD	112.679.456.000,00	98.904.335.880,00	87,77	118.447.502.000,00
2	Tambahan Penghasilan Guru PNSD	2.802.000.000,00	2.148.500.000,00	76,68	1.032.750.000,00
3	Bantuan Operasional Penyelenggara n Pendidikan Anak Usia Dini	8.365.800.000,00	6.715.289.000,00	80,27	7.812.000.000,00
4	Pelayanan Administrasi Kependudukan	0,00	0,00	0,00	1.229.418.800,00
5	BOOKB Bantuan Operasional Keluarga Berencana	4.392.590.000,00	3.758.401.700,00	85,56	3.391.859.850,00
6	Bantuan Operasional Penyelenggara n Pendidikan Kesetaraan	2.287.700.000,00	2.555.650.000,00	111,71	4.033.050.000,00
7	PK2UKM	404.200.000,00	401.980.000,00	99,45	386.603.650,00



No	Rincian Objek	Anggaran 2022	Realisasi 2022	%	Realisasi 2021
8	Dana Pelayanan Kepariwisata	815.322.000,00	809.113.750,00	99,24	862.296.000,00
9	BOKKB BOK	19.142.406.000,00	9.920.600.799,00	51,83	9.479.917.000,00
10	BOKKB Akreditasi Puskesmas - BOK	0,00	0,00	0,00	641.620.550,00
11	BOKKB Jaminan Persalinan - BOK	313.136.000,00	0,00	0,00	522.561.250,00
12	BOKKB Pengawasan Obat dan Makanan - BOK	445.836.000,00	0,00	0,00	489.559.000,00
13	Dana Pelayanan Perlindungan Perempuan dan Anak	451.800.000,00	310.146.000,00	68,65	233.224.000,00
14	Dana Fasilitas Penanaman Modal	336.517.000,00	325.880.990,00	96,84	322.573.000,00
15	Dana Pelayanan Ketahanan Pangan dan Pertanian	271.000.000,00	267.300.000,00	98,63	452.500.000,00
16	DAK Non Fisik-BOS Reguler	58.646.700.000,00	54.450.487.337,00	92,84	0,00
Jumlah DAK Non Fisik		211.354.463.000,00	180.567.685.456,00	85,43	149.337.435.100,00

Pada tahun 2022 penerimaan DAK Non Fisik mengalami peningkatan sebesar Rp31.230.250.356,00 atau 20,91%. Hal ini disebabkan karena adanya reklasifikasi Dana Bos yang pada tahun 2021 dicatat sebagai lain-lain Pendapatan yang sah menjadi pendapatan DAK Non Fisik pada tahun 2022. Hal ini sejalan dengan Peraturan Menteri Dalam Negeri Nomor 27 Tahun 2021 tentang pedoman penyusunan APBD tahun 2022 yang mana Pendapatan Dana Bos merupakan DAK Non Fisik. Pada Dak Non Fisik BOKKB BOK terealisasi sebesar 51,83%, BOK Jaminan Persalinan dan BOK Pengawasan Obat dan Makanan terealisasi 0% disebabkan karena adanya sisa dana yang tercatat pada Rekening Pemerintah Daerah pada tahun 2021 sehingga menjadi perhitungan pada penyaluran tahun 2022. Selain itu nilai realisasi pada pelaporan tahun 2022 tidak mencapai 100% sehingga menjadi perhitungan penyaluran pada tahun 2022. Sama halnya dengan Dak Non Fisik Dana Pelayanan Perlindungan Perempuan dan Anak terealisasi hanya 68,65% disebabkan karena masih terdapat sisa dana pada rekening Kas Pemerintah Daerah pada tahun 2021 sehingga menjadi perhitungan pemotongan pada penyaluran tahun 2022.

5.1.1.1.2.2	Pendapatan Transfer Pemerintah Pusat – Lainnya	31 Desember 2022	31 Desember 2021
		<u>Rp113.765.625.000,00</u>	<u>Rp126.721.920.800,00</u>

Realisasi Pendapatan Transfer Pemerintah Pusat lainnya TA 2022 mengalami penurunan sebesar Rp12.956.295.800,00 atau lebih rendah 10,22% dibandingkan dengan TA 2021 yang sebesar Rp126.721.920.800,00.



Tabel 5.45 Rincian Pendapatan Transfer Pemerintah
Pusat – Lainnya

(dalam rupiah)

No	Jenis	Anggaran 2022	Realisasi 2022	%	Realisasi 2021
1	Dana Insentif Daerah	10.457.015.000,00	10.457.015.000,00	100,00	18.489.310.000,00
2	Dana Desa	103.308.610.000,00	103.308.610.000,00	100,00	108.232.610.800,00
Jumlah		113.765.625.000,00	113.765.625.000,00	100,00	126.721.920.800,00

5.1.1.1.2.2.1 Dana Insentif Daerah (DID)	<u>31 Desember 2022</u>	<u>31 Desember 2021</u>
	Rp10.457.015.000,00	Rp18.489.310.000,00

Realisasi Dana Insentif Daerah TA 2021 mengalami penurunan sebesar Rp8.032.295.000,00 atau lebih rendah 43,44% dibandingkan dengan TA 2021 yang sebesar Rp18.489.310.000,00.

Dana Insentif Daerah merupakan dana yang bersumber dari anggaran pendapatan dan belanja nasional kepada daerah tertentu berdasarkan kriteria tertentu dengan tujuan untuk memberikan penghargaan atas perbaikan dan/atau pencapaian kinerja tertentu di bidang tata kelola keuangan daerah, pelayanan umum pemerintahan, pelayanan dasar publik, dan kesejahteraan masyarakat. Dana Insentif Daerah untuk Penghargaan Kinerja Tahun Berjalan yang diberikan kepada Pemerintah Daerah yang berkinerja baik dalam pelayanan dasar publik di tahun berjalan yang meliputi layanan pemberian vaksinasi *Coronavirus Disease 2019* (COVID-19), dukungan pemerintah daerah dalam mendukung penggunaan produk dalam negeri dan produk usaha mikro kecil, percepatan penyerapan belanja daerah, serta penurunan inflasi daerah. Sesuai Peraturan Menteri Keuangan Nomor 140/PMK.07/2022 tentang Dana Insentif Daerah Untuk Penghargaan Kinerja Tahun Berjalan Pada Tahun 2022 Dan Penggunaan Sisa Dana Insentif Daerah Tahun Anggaran 2020, Sisa Dana Insentif Daerah Tambahan Tahun Anggaran 2020, dan Sisa Dana Insentif Daerah Tahun Anggaran 2021 bahwa Pemerintah Kabupaten Bulukumba merupakan salah satu daerah yang memperoleh DID sebesar Rp10.457.015.000,00.

5.1.1.1.2.2.2 Dana Desa	<u>31 Desember 2022</u>	<u>31 Desember 2021</u>
	Rp103.308.610.000,00	Rp108.232.610.800,00

Realisasi Dana Desa TA 2022 mengalami penurunan sebesar Rp4.924.000.800,00 atau lebih rendah 4,55% dibandingkan dengan TA 2021 yang sebesar Rp108.232.610.800,00. Dana Desa adalah bagian dari Transfer Keuangan Daerah dan Dana Desa yang diperuntukkan bagi desa dengan tujuan untuk mendukung pendanaan penyelenggaraan pemerintahan, pelaksanaan pembangunan, pemberdayaan masyarakat, dan kemasyarakatan. Pada tahun 2022 Pemerintah Kabupaten Bulukumba memperoleh anggaran Dana Desa Sebesar Rp103.308.610.000,00 dan terealisasi 100%. Dana Desa terealisasi langsung pada rekening masing-masing Desa tidak melalui kas Daerah.



5.1.1.1.2.3 Pendapatan Transfer Antar Daerah **31 Desember 2022**
Rp98.115.629.315,62 **31 Desember 2021**
Rp59.978.671.940,00

Realisasi Pendapatan Transfer Antar Daerah pada Tahun Anggaran (TA) 2022 sebesar Rp98.115.629.315,62 atau mencapai 106,22% dari anggaran Pendapatan Transfer Antar Daerah TA 2022 sebesar Rp92.370.994.810,00. Realisasi Pendapatan Transfer Antar Daerah TA 2022 mengalami kenaikan sebesar Rp38.136.957.375,62 atau lebih tinggi 63,58% dibandingkan dengan TA 2021 yang sebesar Rp59.978.671.940,00. Realisasi Pendapatan Transfer Antar Daerah berasal dari :

Tabel 5.46 Rincian Pendapatan Transfer Antar Daerah

(dalam rupiah)

No	Jenis	Anggaran 2022	Realisasi 2022	%	Realisasi 2021
1	Pendapatan Bagi Hasil	58.453.542.330,00	72.919.965.302,00	124,75	52.882.286.940,00
2	Bantuan Keuangan	33.917.452.480,00	25.195.664.013,62	74,29	7.096.385.000,00
Jumlah		92.370.994.810,00	98.115.629.315,62	106,22	59.978.671.940,00

5.1.1.1.2.3.1 Pendapatan Bagi Hasil **31 Desember 2022**
Rp72.919.965.302,00 **31 Desember 2021**
Rp52.882.286.940,00

Realisasi Pendapatan Bagi Hasil TA 2022 mengalami kenaikan sebesar Rp20.037.678.362,00 atau lebih tinggi 37,89% dibandingkan dengan TA 2021 yang sebesar Rp52.882.286.940,00.

Pendapatan bagi hasil merupakan pendapatan atas bagi hasil pajak. Tingginya nilai realisasi disebabkan karena adanya pelunasan piutang bagi hasil pajak tahun 2021. Rincian pendapatan bagi hasil dapat dilihat pada tabel:

Tabel 5.47 Rincian Pendapatan Bagi Hasil

(dalam rupiah)

No	Rincian	Anggaran 2022	Realisasi 2022	%	Realisasi 2021
1	Bagi Hasil dari Pajak Kendaraan Bermotor	13.018.543.938,00	16.101.304.502,00	123,68	11.260.441.422,00
2	Bagi Hasil Bea Balik Nama Kendaraan Bermotor	8.905.223.939,00	12.418.894.613,00	139,46	7.932.915.308,00
3	Bagi Hasil dari Pajak Bahan Bakar Kendaraan Bermotor	14.006.970.526,00	21.770.476.852,00	155,43	13.320.417.249,00
4	Bagi Hasil dari Pajak Air Permukaan.	2.009.414.770,00	59.457.415,00	2,96	35.069.002,00
5	Pendapatan Bagi Hasil Pajak Rokok	20.513.389.157,00	22.569.831.920,00	110,02	20.333.443.959,00
Jumlah		58.453.542.330,00	72.919.965.302,00	124,75	52.882.286.940,00



5.1.1.1.2.3.2 Bantuan Keuangan	31 Desember 2022	31 Desember 2021
	Rp25.195.664.013,62	Rp7,096.385.000,00

Realisasi Bantuan Keuangan TA 2022 mengalami kenaikan sebesar Rp18.099.279.013,62 atau lebih tinggi 255.05% dibandingkan dengan TA 2021 yang sebesar Rp7,096.385.000,00. Bantuan Keuangan dari Pemerintah Provinsi berupa :

Tabel 5.48 Rincian Bantuan Keuangan

(dalam rupiah)

No	Rincian Bantuan Keuangan Pemerintah Provinsi	Realisasi 2022
1	Dana Kesehatan gratis	6.526.086.000,00
2	Bantuan Penanganan Stunting	175.000.000,00
3	Pembangunan Jalan	11.896.387.000,00
4	Pembangunan Jembatan	699.424.800,00
5	Pembangunan Masjid Terapung	5.898.766.213,62
	Jumlah	25.195.664.013,62

5.1.1.1.3 Lain-lain Pendapatan Daerah Yang Sah	31 Desember 2022	31 Desember 2021
	Rp0,00	Rp70.830.036.497,00

Realisasi Lain-lain Pendapatan Daerah Yang Sah pada Tahun Anggaran (TA) 2022 sebesar Rp0,00 atau mencapai 0,00% dari anggaran Lain-lain Pendapatan Daerah Yang Sah TA 2022 sebesar 0,00 Realisasi Lain-lain Pendapatan Daerah Yang Sah TA 2022 mengalami penurunan sebesar Rp70.830.036.497,00 atau lebih rendah 100% dibandingkan dengan TA 2021 yang sebesar Rp70.830.036.497,00. Realisasi Lain-lain Pendapatan Daerah Yang Sah berasal dari:

Tabel 5.49 Rincian Lain-lain Pendapatan Daerah yang Sah

(dalam rupiah)

No	Rincian	Anggaran 2022	Realisasi 2022	%	Realisasi 2021
1	Pendapatan Hibah dari Pemerintah Pusat	0,00	0,00	0,00	13.630.000.000,00
2	Pendapatan Hibah dari Pemerintah berupa Dana Bantuan Operasional Sekolah (BOS)	0,00	0,00	0,00	57.200.036.497,00
	Jumlah	0,00	0,00	0,00	70.830.036.497,00

5.1.1.1.3.1 Pendapatan Hibah	31 Desember 2022	31 Desember 2021
	Rp0,00	Rp13.630.000.000,00

Realisasi Pendapatan Hibah pada Tahun Anggaran 2022 sebesar Rp0,00 atau mencapai 0,00% dari anggaran Pendapatan Hibah TA 2022 sebesar Rp0,00 Realisasi Pendapatan Hibah TA 2022 mengalami penurunan sebesar Rp13.630.000.000,00 atau lebih rendah 100% dibandingkan dengan TA 2021 yang sebesar Rp13.630.000.000,00. Hal ini disebabkan karena adanya reklasifikasi Dana BOS yang pada tahun 2021 dicatat sebagai



lain-lain Pendapatan yang sah menjadi pendapatan DAK Non Fisik pada tahun 2022 sejalan dengan Peraturan Menteri Dalam Negeri Nomor 27 Tahun 2021 tentang pedoman penyusunan APBD tahun 2022 bahwa Pendapatan Dana Bos merupakan DAK Non fisik.

5.1.1.1.3.2 Pendapatan Lainnya	31 Desember 2022 Rp0,00	31 Desember 2021 Rp57.200.036.497,00
---------------------------------------	------------------------------------------	-------------------------------------------------------

Pemerintah Kabupaten Bulukumba pada tahun 2021 merealisasikan pendapatan lainnya yang merupakan pendapatan hibah dari Pemerintah berupa Dana Bantuan Operasional Sekolah (BOS) sebesar Rp57.200.036.497,00. Pendapatan Lainnya pada tahun 2022 mengalami penurunan nilai hal ini disebabkan karena adanya reklasifikasi Dana Bos yang pada tahun 2021 dicatat sebagai lain-lain Pendapatan yang sah menjadi pendapatan DAK Non Fisik pada tahun 2022. Hal ini sejalan dengan Peraturan Menteri Dalam Negeri Nomor 27 Tahun 2021 tentang pedoman penyusunan APBD tahun 2022 yang mana Pendapatan Dana Bos merupakan DAK Non Fisik.

5.1.1.2 Belanja	31 Desember 2022 Rp1.168.059.364.611,50	31 Desember 2021 Rp1.170.523.371.378,49
------------------------	----------------------------------------------------------	----------------------------------------------------------

Realisasi Belanja Pemerintah Daerah Kabupaten Bulukumba sebesar Rp1.168.059.364.611,50 atau 83,36% dari anggaran belanja sebesar Rp1.401.267.510.523,00, Realisasi tersebut lebih rendah 0,21 % dibandingkan realisasi Belanja TA 2021 sebesar Rp1.170.523.371.378,49. Realisasi belanja TA 2022 lebih rendah dibandingkan dengan realisasi belanja TA 2021 disebabkan hal-hal berikut :

1. Tidak adanya APBD-P pada TA 2022
2. Rendahnya realisasi Belanja modal pada TA 2022 sebesar Rp255.053.250.411,62 atau hanya 21,84 % dari total realisasi belanja sebesar Rp1.168.059.364.611,50
3. Rendahnya realisasi Belanja Tak Terduga pada TA 2022 sebesar Rp1.798.855.700,00 atau hanya 0,15% dari total realisasi belanja sebesar Rp1.798.855.700,00.

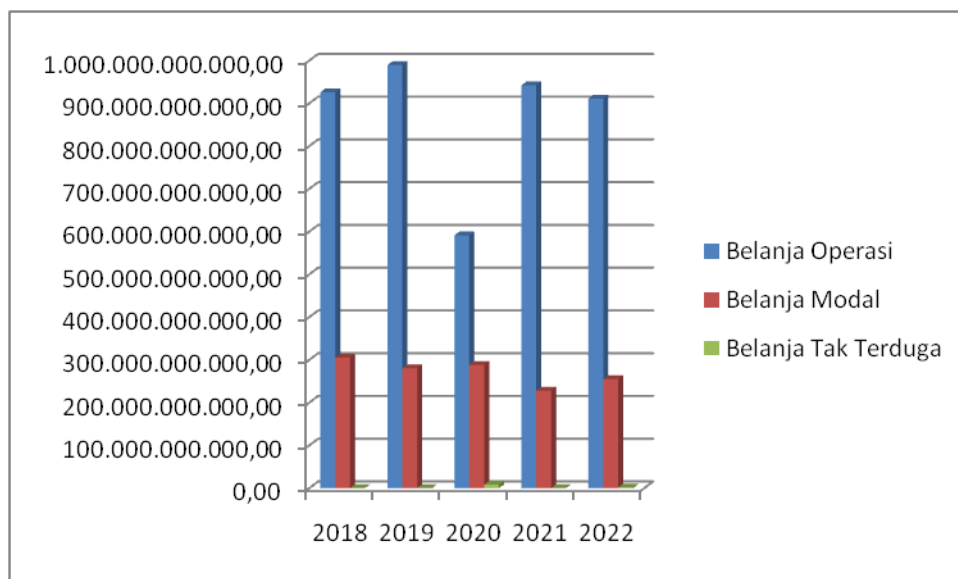
Pada pelaksanaan anggaran Tahun 2022 terdapat perubahan/revisi anggaran sebagai berikut:

1. Peraturan Bupati Bulukumba Nomor 6 Tahun 2022 tentang perubahan atas Peraturan Bupati Nomor 152 Tahun 2021 Tentang Penjabaran Anggaran Pendapatan dan Belanja Daerah Tahun Anggaran 2022.
2. Peraturan Bupati Bulukumba Nomor 13 Tahun 2022 tentang perubahan kedua atas Peraturan Bupati Nomor 152 Tahun 2021 Tentang Penjabaran Anggaran Pendapatan dan Belanja Daerah Tahun Anggaran 2022.
3. Peraturan Bupati Bulukumba Nomor 16 Tahun 2022 tentang perubahan ketiga atas Peraturan Bupati Nomor 152 Tahun 2021 Tentang Penjabaran Anggaran Pendapatan dan Belanja Daerah Tahun Anggaran 2022.
4. Peraturan Bupati Bulukumba Nomor 30 Tahun 2022 tentang perubahan keempat atas Peraturan Bupati Nomor 152 Tahun 2021 Tentang Penjabaran Anggaran Pendapatan dan Belanja Daerah Tahun Anggaran 2022.
5. Peraturan Bupati Bulukumba Nomor 31 Tahun 2022 tentang perubahan kelima atas Peraturan Bupati Nomor 152 Tahun 2021 Tentang Penjabaran Anggaran Pendapatan dan Belanja Daerah Tahun Anggaran 2022.



6. Peraturan Bupati Bulukumba Nomor 32 Tahun 2022 tentang perubahan keenam atas Peraturan Bupati Nomor 152 Tahun 2021 Tentang Penjabaran Anggaran Pendapatan dan Belanja Daerah Tahun Anggaran 2022.

Uraian belanja akan dijelaskan berdasarkan struktur belanja sebagaimana yang diatur dalam Peraturan Pemerintah Nomor 77 Tahun 2020 tentang Pedoman Tekhnis Pengelolaan Keuangan Daerah dan Pasal 55 Pemerintah Nomor 12 tahun 2019, klasifikasi Belanja Daerah terdiri dari Belanja Operasi, Belanja Modal, dan Belanja Tidak Terduga serta Belanja Transfer. Perkembangan realisasi Belanja Daerah sejak Tahun 2018 sampai dengan TA 2022 dapat dilihat pada Gambar 5.2 dan tabel 5.20 berikut:



Gambar 5.2 Perkembangan Realisasi Belanja Daerah TA 2018 s.d. TA 2021

Tabel 5.50 Rincian Belanja

(dalam rupiah)

No	Jenis	Anggaran 2022	Realisasi 2022	%	Realisasi 2021
1	Belanja Operasi	1.008.944.182.414,00	911.207.258.499,88	90,31	942.192.364.353,49
2	Belanja Modal	381.691.934.815,00	255.053.250.411,62	66,82	228.193.248.762,00
3	Belanja Tak Terduga	10.631.393.294,00	1.798.855.700,00	16,92	137.758.263,00
Jumlah Belanja		1.401.267.510.523,00	1.168.059.364.611,50	83,36	1.170.523.371.378,49

Secara sistematis anggaran Belanja TA 2022 dapat diuraikan sebagai berikut:

5.1.1.2.1 Belanja Operasi

31 Desember 2022

Rp911.207.258.499,88

31 Desember 2021

Rp942.192.364.353,49

Realisasi Belanja Operasi pada TA 2022 sebesar Rp911.207.258.499,88 atau 90,31% dari anggaran sebesar Rp1.008.944.182.414,00 terdapat sisa anggaran sebesar



Rp97.736.923.914,12 atau 9,69%. Jenis Belanja operasi dapat menyerap dana sebesar 78.01% dari total belanja secara keseluruhan sebesar Rp1.168.059.364.611,50. Realisasi Belanja Operasi tersebut lebih rendah 3,29% dari tahun 2021 sebesar Rp942.192.364.353,49. Realisasi belanja operasi TA 2022 lebih rendah dibandingkan dengan realisasi belanja operasi tahun 2021 disebabkan karena terdapat beberapa kegiatan pada belanja modal yang gagal tender.

Secara sistematis anggaran Belanja Operasi TA 2022 dan 2021 dapat dilihat pada tabel sebagai berikut:

Tabel 5.51 Rincian Belanja Operasi

(dalam rupiah)

No	Rincian	Anggaran 2022	Realisasi 2022	%	Realisasi 2021
1	Belanja Pegawai	630.731.932.309,00	590.003.633.511,00	93,54	630.626.096.501,67
2	Belanja Barang dan Jasa	356.320.738.748,00	302.352.451.730,00	84,85	292.955.107.437,82
3	Belanja Bunga	138.750.000,00	0,00	0,00	0,00
4	Belanja Hibah	17.052.718.857,00	15.176.910.936,00	89,00	16.296.969.000,00
5	Belanja Bantuan Sosial	4.700.042.500,00	3.674.262.320,00	78,18	2.314.191.414,00
	Jumlah	1.008.944.182.414,00	911.207.258.499,88	90,31	942.192.364.353,49

5.1.1.2.1.1 Belanja Pegawai

31 Desember 2022

Rp590.003.633.511,00

31 Desember 2021

Rp630.626.096.501,67

Realisasi Belanja Pegawai pada TA 2022 sebesar Rp590.003.633.511,00 atau 93,54% dari anggaran sebesar Rp630.731.932.309,00 dengan sisa anggaran sebesar Rp40.728.298.798,00 atau 6,46%. Realisasi tersebut lebih rendah 6,44% atau sebesar Rp40.622.462.990,67 dari realisasi Belanja Pegawai TA 2021 sebesar Rp630.626.096.501,67. Realisasi belanja pegawai TA 2022 lebih rendah dibandingkan dengan realisasi belanja TA 2021 disebabkan karena realisasi belanja pegawai BOS pada TA 2021 lebih tinggi yaitu sebesar Rp18.758.521.244,00 atau dibandingkan realisasi TA 2022 sebesar Rp182.448.000,00 hal ini disebabkan adanya perubahan nomenklatur pada belanja pegawai BOS atas belanja pegawai Non ASN yang dipindahkan ke belanja barang jasa. Anggaran dan realisasi Belanja Pegawai secara rinci dapat dilihat pada tabel dibawah ini.

Tabel 5.52 Rincian Belanja Pegawai

(dalam rupiah)

No	Objek	Anggaran 2022	Realisasi 2022	%	Realisasi 2021
1	Belanja Gaji dan Tunjangan ASN	415.964.859.696,00	393.048.486.340,00	94,49	397.872.537.013,67
2	Belanja Tambahan Penghasilan PNS	26.194.265.401,00	23.379.180.939,00	89,25	38.293.225.365,00
3	Tambahan Penghasilan berdasarkan Pertimbangan Objektif Lainnya ASN	124.433.207.437,00	112.832.090.397,00	90,68	119.731.801.799,00



No	Objek	Anggaran 2022	Realisasi 2022	%	Realisasi 2021
4	Belanja Gaji dan Tunjangan DPRD	18.935.000.000,00	18.343.319.133,00	96,88	18.124.959.292,00
5	Belanja Gaji dan Tunjangan KDH/WKDH	198.478.775,00	184.081.004,00	92,75	127.473.364,00
6	Belanja Penerimaan lainnya Pimpinan dan anggota DPRD serta KDH/WKDH	801.600.000,00	801.600.000,00	100,00	786.140.000,00
8	Belanja Pegawai BOS	204.521.000,00	182.448.000,00	89,21	18.758.521.244,00
9	Belanja Pegawai BLUD	44.000.000.000,00	41.232.427.698,00	93,71	36.931.438.424,00
	Jumlah	630.731.932.309,00	590.003.633.511,00	93,54	630.626.096.501,67

5.1.1.2.1.2 Belanja Barang dan Jasa	<u>31 Desember 2022</u>	<u>31 Desember 2021</u>
	Rp302.352.451.730,88	Rp292.955.107.437,82

Realisasi Belanja Barang dan Jasa pada TA 2022 terealisasi sebesar Rp302.352.451.730,88 atau 84,85% dari anggaran sebesar Rp356.320.738.748,00. Realisasi tersebut lebih tinggi 3,21% dari realisasi TA 2021 sebesar Rp292.955.107.437,82. Realisasi belanja TA 2022 lebih tinggi dibandingkan dengan TA 2021 disebabkan hal-hal berikut:

1. Adanya peningkatan realisasi pada belanja Belanja Uang yang Diberikan kepada Pihak Ketiga/Pihak Lain/Masyarakat sebesar Rp9.093.464.375,00 dibandingkan realisasi pada TA 2021 sebesar Rp2.451.335.000,00 atau meningkat sebesar 370,96%;
2. Adanya peningkatan realisasi pada Belanja Barang dan Jasa BOS sebesar Rp 44.861.698.199,00 dibandingkan dengan realisasi TA 2021 sebesar Rp27.016.699.628,00 atau meningkat sebesar 166,05 %.

Rincian anggaran dan realisasi Belanja Barang dan Jasa tersaji dalam tabel berikut.

Tabel 5.53 Rincian Realisasi Belanja Barang dan Jasa

(dalam rupiah)

No	Rincian	Anggaran 2022	Realisasi 2022	%	Realisasi 2021
1	Belanja Barang	71.171.727.817,00	57.095.961.655,00	80,22	47.013.659.346,00
	- Belanja Bahan PakaiHabis	71.167.600.392,00	57.092.068.530,00	80,22	47.013.036.846,00
	- Belanja Barang Tak Habis Pakai	4.127.425,00	3.893.125,00	94,32	622.500,00
2	Belanja Jasa	134.438.593.233,00	115.602.228.841,00	85,99	136.106.872.785,00
	- Belanja Jasa Kantor	87.709.862.983,00	76.235.847.623,00	86,92	90.695.258.559,00
	- Belanja Iuran Jaminan/asuransi	39.904.311.200,00	34.052.130.984,00	85,33	37.293.631.200,00
	- Belanja Sewa Peralatan dan Mesin	720.900.000,00	637.565.000,00	88,44	613.738.800,00



No	Rincian	Anggaran 2022	Realisasi 2022	%	Realisasi 2021
	- Belanja Sewa Gedung dan Bangunan	1.165.780.000,00	454.430.000,00	38,98	676.920.882,00
	- Belanja Jasa Konsultasi Kontruksi	1.735.926.050,00	1.575.507.249,00	90,76	1.805.859.500,00
	- Belanja Jasa Konsultansi Non Konstruksi	299.883.000,00	183.292.985,00	61,12	1.871.898.000,00
	- Belanja Beasiswa Pendidikan PNS	0,00	0,00		46.958.000,00
	- Belanja Kursus/Pelatihan, Sosialisasi, Bimbingan Teknis serta Pendidikan dan Pelatihan	2.901.930.000,00	2.463.455.000,00	84,89	3.102.607.844,00
3	Belanja Pemeliharaan	5.117.449.427,00	4.222.397.045,00	82,51	17.758.084.500,64
	- Belanja Pemeliharaan Tanah	0,00	0,00		227.759.475,00
	- Belanja Pemeliharaan Peralatan dan Mesin	2.326.475.377,00	1.902.940.162,00	81,79	2.206.182.945,00
	- Belanja Pemeliharaan Gedung dan Bangunan	2.220.835.500,00	1.844.276.883,00	83,04	14.741.763.680,64
	- Belanja Pemeliharaan Jalan, Jaringan, dan Irigasi	570.138.550,00	475.180.000,00	83,34	582.378.400,00
4	Belanja Perjalanan Dinas	40.574.559.440,00	31.085.308.950,00	76,61	31.846.084.255,00
	- Belanja Perjalanan Dinas Biasa	16.300.517.000,00	14.397.077.550,00	88,32	17.656.340.935,00
	- Belanja Perjalanan Dinas Dalam Kota	23.800.552.440,00	16.269.666.400,00	68,36	13.706.593.320,00
	- Belanja Perjalanan Dinas paket Meeting dalam Kota	303.390.000,00	268.065.000,00	88,36	30.030.000,00
	- Belanja Perjalanan Dinas paket Meeting Luar Kota	170.100.000,00	150.500.000,00	88,48	453.120.000,00
5	Belanja Uang dan/atau Jasa untuk Diberikan kepada Pihak Ketiga/Pihak Lain/Masyarakat	11.575.622.275,00	10.413.492.401,00	89,96	3.892.914.812,00
	- Belanja Uang yang Diberikan kepada Pihak Ketiga/Pihak Lain/Masyarakat	9.678.076.875,00	9.093.464.375,00	93,96	2.451.335.000,00
	- Belanja Jasa yang Diberikan kepada Pihak	1.897.545.400,00	1.320.028.026,00	69,57	1.441.579.812,00



No	Rincian	Anggaran 2022	Realisasi 2022	%	Realisasi 2021
	Ketiga/Pihak Lain/Masyarakat				
6	Belanja Barang dan Jasa BOS	49.062.597.428,00	44.861.698.199,00	91,44	27.016.699.628,00
7	Belanja Barang dan Jasa BLUD	44.380.189.128,00	39.071.364.639,88	88,04	29.320.792.111,18
	Jumlah	356.320.738.748,00	302.352.451.730,88	84,85	292.955.107.437,82

5.1.1.2.1.3 Belanja Bunga	<u>31 Desember 2022</u>	<u>31 Desember 2021</u>
	0,00	0,00

Realisasi Belanja Bunga pada TA 2022 sebesar Rp0,00 atau sebesar 0,00 % dari anggaran belanja bunga sebesar Rp138.750.000,00. Realisasi tersebut sama dengan realisasi TA 2021 sebesar Rp0,00. Penganggaran belanja bunga sebagai biaya pengelolaan pinjaman Daerah dalam rangka mendukung program PEN yang dikategorikan sebagai Belanja Bunga yang dianggarkan sebesar Rp138.750.000,00. Realisasi tersebut berdasarkan tagihan dari PT. Sarana Multi Infrastruktur Nomor : S-1418/SMI/DPI/1221 tanggal 30 Desember 2022 serta perjanjian Pinjaman Daerah Nomor: PERJ-227/SMI/1221 dan Pembayarannya telah dilakukan berdasarkan SP2D-LS Nomor: 134.1/BPKPD/LS-PINJ/III/2022 tanggal 30 Maret 2022, namun berdasarkan hasil rapat koordinasi Tindak Lanjut Permohonan Pinjaman PEN Daerah tanggal 15 September 2022 dimana telah disepakati bahwa PT SMI akan mengembalikan biaya pengelolaan yang telah dibayarkan oleh Pemerintah Daerah, sehingga telah dilakukan penyesuaian atas pengurangan belanja bunga sebesar Rp138.750.000,00 berdasarkan pengembalian ke Kas Daerah Kab. Bulukumba tanggal 28 Oktober 2022.

5.1.1.2.1.4 Belanja Hibah	<u>31 Desember 2022</u>	<u>31 Desember 2021</u>
	Rp15.176.910.938,00	Rp16.296.969.000,00

Belanja hibah diberikan kepada BUMD, Badan, Lembaga, Organisasi Kemasyarakatan yang Berbadan Hukum Indonesia, Belanja Hibah Dana BOS dan Belanja Hibah Bantuan Keuangan kepada Partai Politik yang secara spesifik telah ditetapkan peruntukannya, bersifat tidak wajib dan tidak mengikat, serta tidak secara terus menerus setiap tahun anggaran, kecuali ditentukan lain sesuai dengan ketentuan peraturan perundang-undangan. Pemberian hibah ditujukan untuk menunjang pencapaian sasaran, program, kegiatan, dan sub kegiatan pemerintah daerah sesuai kepentingan daerah dalam mendukung terselenggaranya fungsi pemerintahan, pembangunan, dan kemasyarakatan dengan memperhatikan asas keadilan, kepatutan, rasionalitas, dan manfaat untuk masyarakat.

Realisasi Belanja Hibah Pemerintah Kabupaten Bulukumba TA 2022 sebesar Rp15.176.910.938,00 atau 89,00% dari anggaran sebesar Rp17.052.718.857,00. Realisasi tersebut lebih rendah 6,87% dibandingkan dengan realisasi belanja TA 2021 sebesar Rp16.296.969.000,00.

Rincian anggaran dan realisasi Belanja Hibah disajikan dalam tabel berikut.



Tabel 5.54 Rincian Belanja Hibah

(dalam rupiah)

No	Rincian	Anggaran 2022	Realisasi 2022	%	Realisasi 2021
1	Hibah Barang Kepada Pemerintah Pusat	0,00	0,00	0,00	9.990.000,00
2	Belanja Hibah Jasa Kepada BUMD	500.000.000,00	483.645.500,00	96,73	0,00
3	Belanja Hibah kepada Badan, Lembaga, Organisasi Kemasyarakatan yang Berbadan Hukum Indonesia	14.651.032.176,00	12.981.009.000,00	88,60	14.592.560.000,00
5	Hibah Dana BOS	957.400.243,00	767.970.000,00	80,21	794.678.000,00
6	Hibah Bantuan Keuangan kepada Partai Politik	944.286.438,00	944.286.438,00	100,00	899.741.000,00
	Jumlah	17.052.718.857,00	15.176.910.938,00	89,00	16.296.969.000,00

Belanja Hibah Pemerintah Kabupaten Bulukumba TA 2022 dianggarkan sebesar Rp17.052.718.857,00 yang direalisasikan sebesar Rp15.176.910.938,00 dengan rincian sebagai berikut:

1. Belanja Hibah Kepada BUMD merupakan hibah jasa kepada BUMD yang dianggarkan pada Dinas Pekerjaan Umum dan Penataan Ruang berupa peningkatan jaringan perpipaan kepada PDAM, jasa konsultasi perencanaan dan pengawasan PDAM sebesar Rp500.000.000,00 dan dapat direalisasikan sebesar Rp483.645.500,00 atau 96,73 %. Rincian Anggaran dan Realisasi dapat dilihat pada **Lampiran 5.1**.
2. Belanja Hibah kepada Badan, Lembaga, Organisasi Kemasyarakatan yang Berbadan Hukum Indonesia dianggarkan sebesar Rp14.651.032.176,00 dan terealisasi sebesar Rp12.981.009.000,00 dengan rincian sebagai berikut:
 - a. Belanja Hibah kepada Badan, Lembaga, Organisasi Kemasyarakatan yang Berbadan Hukum Indonesia merupakan Hibah kepada Badan dan Lembaga yang Bersifat Nirlaba, Sukarela dan Sosial yang Dibentuk Berdasarkan Peraturan Perundang-Undangan yang dianggarkan sebesar Rp3.065.232.176,00 dan realisasi sebesar Rp2.865.070.000,00 dengan rincian sebagai berikut:
 - Belanja Hibah Uang kepada Badan dan Lembaga yang Bersifat Nirlaba, Sukarela dan Sosial yang Dibentuk Berdasarkan Peraturan Perundang-Undangan yang dianggarkan sebesar Rp2.865.232.176,00 dan realisasi sebesar Rp2.665.200.000,00. Rincian Anggaran dan Realisasi dapat dilihat pada **Lampiran 5.2**;
 - Belanja Hibah Barang kepada Badan dan Lembaga yang Bersifat Nirlaba, Sukarela dan Sosial yang Dibentuk Berdasarkan Peraturan Perundang-Undangan dianggarkan sebesar Rp200.000.000,00 dan realisasi sebesar Rp199.870.000,00 Rincian Anggaran dan Realisasi dapat dilihat pada **Lampiran 5.3**
 - b. Belanja Hibah kepada Badan dan Lembaga Nirlaba, Sukarela dan Sosial yang Telah Memiliki Surat Keterangan Terdaftar berupa Belanja Hibah Uang kepada Badan dan Lembaga Nirlaba, Sukarela dan Sosial yang Telah Memiliki Surat Keterangan Terdaftar yang dianggarkan sebesar Rp200.000.000,00 dan realisasi sebesar Rp200.000.000,00 atau 100 % yang dianggarkan pada Dinas Pariwisata, Pemuda dan



Olahraga untuk peningkatan kepemimpinan, kepeloporan, dan kesukarelawan pemuda pada KNPI sebesar Rp100.000.000,00 dan Peningkatan Kapasitas Organisasi Kepramukaan Tingkat Daerah pada Gerakan Pramuka Bulukumba sebesar Rp100.000.000,00. Rincian Anggaran dan realisasi belanja tersebut dapat dilihat pada **Lampiran 5.4**

- c. Belanja Hibah kepada Badan dan Lembaga Nirlaba, Sukarela Bersifat Sosial Kemasyarakatan yang dianggarkan sebesar Rp11.385.800.000,00 dan realisasi Rp9.915.939.000,00 dengan rincian sebagai berikut:
 - Belanja Hibah Uang kepada Badan dan Lembaga Nirlaba, Sukarela Bersifat Sosial Kemasyarakatan yang dianggarkan kepada Sekretariat Daerah untuk kegiatan pelaksanaan kebijakan kesejahteraan rakyat sebesar Rp732.300.000,00 dan realisasi Rp645.000.000,00 atau 88,08%. Rincian anggaran dan realisasi dapat dilihat pada **Lampiran 5.5**.
 - Belanja Hibah Jasa kepada Badan dan Lembaga Nirlaba, Sukarela Bersifat Sosial Kemasyarakatan yang dianggarkan pada Dinas Pendidikan dan Kebudayaan dengan anggaran sebesar Rp10.653.500.000,00 dan realisasi sebesar Rp9.270.939.000,00 atau 87,02% yang diperuntukkan bagi BOP PAUD Rp6.734.400.000,00 terealisasi sebesar Rp6.715.289.000,00 dan BOP Kesetaraan yang dianggarkan sebesar Rp2.287.700.000,00 dengan realisasi sebesar Rp2.555.650.000,00 .Rincian anggaran dan realisasi dapat dilihat pada **Lampiran 5.6**.
3. Belanja Hibah Uang Dana BOS yang diterima oleh Satdikdas Swasta yang dianggarkan sebesar Rp957.400.243,000 dan terealisasi sebesar Rp767.970.000,00. Adapun rincian anggaran dan realisasi Belanja Hibah Uang Dana BOS yang Diterima oleh Satdikdas Swasta dapat dilihat pada **Lampiran.5.7**.
4. Belanja Hibah Bantuan Keuangan kepada Partai Politik tercatat pada Badan Kesatuan Bangsa dan Politik Kab. Bulukumba dianggarkan sebesar Rp944.286.438,00 dan realisasi sebesar Rp944.286.438,00. Rincian anggaran dan realisasi Belanja Hibah dimaksud dapat dilihat pada **Lampiran 5.8**.

5.1.1.2.1.5 Belanja Bantuan Sosial	31 Desember 2022	31 Desember 2021
	Rp3.674.262.320,00	Rp2.314.191.414,00

Berdasarkan Permendagri Nomor 77 Tahun 2020 tentang Pedoman Teknis Pengelolaan Keuangan Daerah, belanja bantuan sosial digunakan untuk menganggarkan pemberian bantuan berupa uang dan/atau barang kepada individu, keluarga, kelompok dan/atau masyarakat yang sifatnya tidak secara terus menerus dan selektif yang bertujuan untuk melindungi dari kemungkinan terjadinya risiko sosial, kecuali dalam keadaan tertentu dapat berkelanjutan.

Realisasi Belanja Bantuan Sosial Pemerintah Kabupaten Bulukumba TA 2022 sebesar Rp3.674.262.320,00 atau 78,18% dari anggaran sebesar Rp4.700.042.500,00 . Realisasi tersebut lebih tinggi 58,77 % atau sebesar Rp1.360.070.906,00 dari realisasi TA 2021 sebesar Rp2.314.191.414,00.

Rincian anggaran dan realisasi Belanja Bantuan Sosial disajikan dalam tabel berikut.



Tabel 5.55 Rincian Belanja Bantuan Sosial

(dalam rupiah)

No	Objek	Anggaran 2022	Realisasi 2022	%	Realisasi 2021
1	Belanja Bantuan Sosial kepada Individu	4.443.692.500,00	3.422.472.550,00	77,47	1.889.026.164,00
2	Belanja Bantuan Sosial kepada Keluarga	1.350.000,00	1.300.000,00	100,00	14.933.250,00
3	Belanja Bantuan Sosial kepada Kelompok Masyarakat	255.000.000,00	250.489.776,00	98,23	410.232.000,00
Jumlah		4.700.042.500,00	3.674.262.326,00	78,18	2.314.191.414,00

Belanja Bantuan Sosial Pemerintah Kabupaten Bulukumba TA 2022 dianggarkan sebesar Rp4.700.042.500,00 yang direalisasikan sebesar Rp3.674.262.320,00 dengan rincian sebagai berikut :

1. Belanja Bantuan Sosial kepada individu terdiri dari 2 (dua) jenis antara lain :
 - a. Belanja Bantuan Sosial Uang yang direncanakan kepada Individu yang dianggarkan sebesar Rp1.302.000.000,00 dan realisasi sebesar Rp794.300.000,00 atau 61,00% dengan sisa anggaran sebesar Rp507.700.000,00. Rincian realisasi belanja tersebut dapat dilihat pada **Lampiran 5.9**.
 - b. Belanja Bantuan Sosial Barang yang Direncanakan kepada Individu dianggarkan sebesar Rp3.141.692.500,00 dan realisasi sebesar Rp2.628.172.550,00 pada Dinas Penanaman Modal Pelayanan Terpadu Satu Pintu dan Tenaga Kerja dengan anggaran sebesar Rp54.000.000,00 realisasi Rp54.000.000,00 atau 100% berupa pemberian subsidi BBM kepada 100 orang pelaku usaha ojek online (KURIRTA). Dinas Perhubungan dengan anggaran sebesar Rp143,654.000,00 realisasi Rp92.061.000,00 atau 64,09% berupa Bantuan Izin trayek bagi sopir mobil angkutan umum, bantuan kartu pengawasan, bantuan BBM Bus Pariwisata dan BBM Bus Sekolah. Dinas Pariwisata Pemuda dan Olahraga dengan anggaran sebesar Rp49.950.000,00 realisasi sebesar Rp49.950.000,00 atau 100% berupa pemberian bantuan Subsidi BBM Non Tunai kepada pelaku usaha. Dinas Perikanan dengan anggaran sebesar Rp1.559.000.000,00 realisasi sebesar Rp1.140.000.000,00 atau 73,12% berupa pemberian bantuan subsidi BBM bagi 2665 orang pelaku usaha perikanan. Dinas Sosial dengan anggaran sebesar Rp1.295.088.500,00 realisasi Rp1.292.161.550,00 yang diperuntukkan bagi usaha ekonomi produktif (UEP) pembuat kue pada kegiatan peningkatan kemampuan potensi sumber kesejahteraan sosial kelembagaan masyarakat kewenangan kabupaten/kota dengan anggaran sebesar Rp10.000.000,00 realisasi sebesar Rp9.984.000,00 dan pemberian bantuan kepada penyandang Disabilitas terlantar, anak terlantar, lanjut usia terlantar dan gelandangan pengemis di luar Panti Sosial pada kegiatan Rehabilitasi Sosial Dasar Penyandang Disabilitas terlantar, Anak Terlantar, Lanjut Usia Terlantar serta Gelandangan Pengemis Di Luar Panti Sosial dengan anggaran sebesar Rp1.285.088.500,00 dan realisasi sebesar Rp1.282.177.550,00. Rincian anggaran dan realisasi belanja tersebut dapat dilihat pada **Lampiran 5.10**
2. Belanja Bantuan Sosial kepada Keluarga merupakan Belanja Bantuan Sosial Barang yang Direncanakan kepada Keluarga yang dianggarkan sebesar Rp1.350.000,00 dan realisasi Rp1.300.000,00 atau 96,30%. Realisasi belanja tersebut dianggarkan pada Dinas Sosial berupa penyediaan makanan bantuan telur kepada korban bencana alam dan sosial kabupaten/kota. Rincian anggaran dan belanja Bantuan Sosial kepada Keluarga berupa dapat dilihat pada **Lampiran 5.11**.



3. Belanja Bantuan Sosial kepada Kelompok Masyarakat merupakan Belanja Bantuan Sosial Barang yang direncanakan kepada Kelompok Masyarakat yang dianggarkan sebesar Rp1.854.000.000,00 dan realisasi Rp1.390.489.770,00 pada Dinas Sosial berupa pemberian alat perbengkelan kepada kelompok usaha perbengkelan pada kegiatan fasilitasi bantuan pengembangan ekonomi masyarakat dan Dinas Perikanan berupa Pemberian Bantuan Subsidi Bahan Bakar Minyak bagi pelaku usaha perikanan. Rincian Anggaran dan Belanja Bantuan Sosial Barang Kepada Masyarakat dapat dilihat pada **Lampiran 5.12**

5.1.1.2.2 Belanja Modal	31 Desember 2022	31 Desember 2021
	Rp255.053.250.411,62	Rp228.193.248.762,00

Belanja Modal merupakan belanja yang dianggarkan terkait secara langsung dengan pelaksanaan program dan kegiatan yang sifatnya menambah aset daerah. Belanja Modal diharapkan dapat memberikan kontribusi yang besar pada peningkatan perekonomian dan pemenuhan kebutuhan pelayanan dasar masyarakat.

Realisasi Belanja Modal pada TA 2022 sebesar Rp255.053.250.411,62 atau 66,82% dari anggaran belanja modal sebesar Rp381.691.934.815,00. Realisasi tersebut lebih tinggi 11,77% dibandingkan dengan belanja TA 2021 sebesar Rp228.193.248.762.

Belanja Modal ini secara umum berdasarkan Peraturan Pemerintah Nomor 77 Tahun 2020 tentang Pedoman Teknis Pengelolaan Keuangan Daerah dikelompokkan kedalam beberapa jenis Belanja Aset yaitu Belanja Modal Tanah, Belanja Modal Peralatan dan Mesin, Belanja Modal Gedung dan Bangunan, Belanja Modal Jalan, Irigasi dan Jaringan, dan Belanja Modal Aset Tetap Lainnya, yang akan dikapitalisasi sebagai penambah nilai aset Tahun Anggaran 2022.

Secara sistematis anggaran Belanja Modal TA 2022 dan 2021 dapat dilihat pada tabel sebagai berikut:

Tabel 5.56 Rincian Belanja Modal

(dalam rupiah)

No	Jenis	Anggaran 2022	Realisasi 2022	%	Realisasi 2021
1	Belanja Modal Tanah	5.000.000.843,00	3.557.175.720,00	71,14	4.051.802.748,00
2	Belanja Modal Peralatan dan Mesin	38.834.600.644,00	30.855.480.239,00	79,45	61.573.786.655,00
3	Belanja Modal Gedung dan Bangunan	159.718.070.874,00	66.510.041.402,80	41,64	56.683.517.090,00
4	Belanja Modal Jalan, Irigasi dan Jaringan	170.754.155.054,00	148.633.846.899,00	87,05	100.957.754.789,00
5	Belanja Modal Aset Tetap Lainnya	3.624.107.400,00	3.615.382.400,00	99,76	0,00
6.	Belanja Modal Aset Lainnya	3.761.000.000,00	1.881.323.750,82	50,02	4.926.387.480,00
Jumlah		381.691.934.815,00	255.053.250.411,62	66,82	228.193.248.762,00

5.1.1.2.2.1 Belanja Modal Tanah	31 Desember 2022	31 Desember 2021
	Rp3.557.175.720,00	Rp4.051.802.748,00

Realisasi Belanja Modal Tanah pada TA 2022 sebesar Rp3.557.175.720,00 atau 71,14% dari anggaran belanja sebesar Rp5.000.000.843,00. Realisasi tersebut lebih rendah 12,21% dibandingkan realisasi Belanja Modal Tanah TA 2021 sebesar Rp4.051.802.748,00.

Belanja Modal Tanah Persil dan Belanja Modal Tanah Non Persil rincian pada tabel berikut:



Tabel 5.57 Rincian Belanja Modal Tanah

(dalam rupiah)

No	OPD	Objek	Realisasi 2022	Realisasi 2021
1.	Dinas Perumahan, Permukiman dan Pertanahan	Belanja Modal Tanah untuk Bangunan Tempat Kerja	1.950.000.000,00	
		Belanja Modal Tanah untuk Bangunan Gedung Sarana Olahraga	1.342.762.000,00	3.211.911.000,00
		Belanja Modal Tanah Persil Lainnya	66.063.520,00	794.803.700,00
		Belanja Modal Tanah Lapangan Penimbunan Barang	49.588.000,00	
		Belanja Modal Tanah Lapangan Terbang	148.762.200,00	
		Belanja Modal Tanah Non Persil Lainnya	0,00	45.088.048,00
Jumlah			3.557.175.720,00	4.051.802.748,00

Pada TA 2022 Belanja Modal Tanah Pemerintah Kabupaten Bulukumba dianggarkan pada Dinas Perumahan, Permukiman dan Pertanahan Kabupaten Bulukumba sebesar Rp5.000.000.843,00 dengan rincian sebagai berikut:

1. Belanja Modal Tanah untuk Bangunan Tempat Kerja dianggarkan sebesar Rp1.950.000.000,00 berupa:
 - Biaya Pembebasan Lahan Lokasi Perluasan Lahan Parkir Kantor Bupati Bulukumba Tahap I (Pertama) Kel. Loka Kec. Ujung Bulu Kab. Bulukumba An. H. Andi Syarifuddin Amjar Sesuai Berita Acara Pembayaran No. 02/BAPP-LAHAN PARKIR/Disperkimtan/IV/2022 sebesar Rp 200.000.000,00;
 - Biaya Pembebasan Lahan Lokasi Perluasan Lahan Parkir Kantor Bupati Bulukumba Tahap II (Kedua) Kel. Loka Kec. Ujung Bulu Kab. Bulukumba An. H. ANDI Syarifuddin Amjar Sesuai Berita Acara Pembayaran No. 02/BAPP-LAHAN PARKIR/Disperkimtan/IV/2022 sebesar Rp 250.000.000,00;
 - Pembayaran Pembebasan Lahan Lokasi Milik PT. Asuransi Jiwa IFG (Ex Kantor Jiwasraya) Tahap I Kel. Bentenge Kecamatan Ujungbulu Kabupaten Bulukumba Sesuai BAP No.04/BAPP-IFG-EJIWASRAYA/DISPERKIMTAN/XI/2022 Tanggal 18 November 2022 sebesar Rp 1.500.000.000,00.
2. Belanja Modal Tanah untuk Bangunan Gedung Sarana Olahraga senilai Rp1.342.762.000,00 berupa Biaya Pembayaran Pembebasan Lahan Pengadaan Tanah Untuk *Sport Center* Tahap Akhir Sesuai Laporan Penilaian Pengadaan Tanah Oleh KJPP Rinaldi Alberth Baroto Dan Rekan No.00194/2.011403/PI/11/0430/1/XII/2019 Tanggal 12 Desember 2019 An. H. Hasanuddin.
3. Belanja Modal Tanah Persil Lainnya senilai Rp66.063.520,00 berupa Biaya Pendaftaran PNPB Lokasi Pasar Sentral sebesar Rp7.391.520,00, Biaya Transportasi Akomodasi dan Konsumsi Juru Ukur Tanah Kantor Pertanahan ATR/BPN Kabupaten sebesar Rp5.400.000,00, Biaya Transportasi dan akomodasi Panitia dan Perdata Yuridis Kantor Pertanahan ATR/BPN sebanyak 18 Persil An. Irfan Irzady, SH sebesar Rp10.250.000, Biaya Transportasi dan Akomodasi Juru Tanah Kantor Pertanahan ATR/BPN Kab. Bulukumba An. Muhammad Akbar Anwar dkk sebanyak 18 Persil sebesar Rp.8.200.000,00, Biaya Transportasi dan akomodasi Panitia dan Perdata Yuridis Kantor Pertanahan ATR/BPN Kabupaten Bulukumba sebanyak 25 Persil sebesar Rp10.240.000,00, Biaya Transportasi Akomodasi dan Konsumsi Juru Ukur Tanah Kantor Pertanahan ATR/BPN Kabupaten Bulukumba sebanyak 25 Persil An. Syawaluddin Rosman, SH sebesar Rp10.240.000,00, Biaya Transportasi Akomodasi dan Konsumsi Juru Ukur Tanah Kantor Pertanahan ATR/BPN Kabupaten Bulukumba



- sebanyak 16 Persil sebesar Rp5.464.000,00, Biaya Transportasi Akomodasi dan Konsumsi Juru Ukur Tanah Kantor Pertanahan ATR/BPN Kabupaten Bulukumba sebanyak 16 Persil sebesar Rp6.830.000,00.
4. Belanja Modal Tanah Lapangan Penimbunan Barang senilai Rp49.588.000,00 berupa Biaya Sebesar 100% Pekerjaan Jasa Konsultasi *Appraisal* Pengadaan Tanah TPA Borong Manempa Desa Polewali Kec. Gantarang Pada Sub Keg. Koordinasi Dan Sinkronisasi Penyelesaian Masalah Ganti Kerugian Dan Santunan Tanah Untuk Pembangunan Oleh Pemerintah Daerah.
 5. Belanja Modal Tanah Lapangan Terbang yang dianggarkan sebesar Rp150.000.000,00 dan realisasi sebesar Rp148.762.200,00 berupa Pembayaran 100% atas Pekerjaan Jasa Konsultasi Penyelesaian Dokumen Perencanaan Pengadaan Tanah Bandar Udara Wisata Kab. Bulukumba Pada Sub Keg Koordinasi dan Sinkronisasi Penyelesaian Masalah Ganti Kerugian Dan Santunan Tanah Sesuai SPK No. 293/DPKPP/VII.

5.1.1.2.2.2 Belanja Modal Peralatan Dan Mesin	31 Desember 2022	31 Desember 2021
	Rp30.855.480.239,00	Rp61.573.786.655,00

Realisasi Belanja Modal Peralatan dan Mesin pada TA 2022 sebesar Rp30.855.480.239,00 atau 79,45% dari anggaran belanja sebesar Rp38.834.600.644,00. Realisasi tersebut lebih rendah 49,89% atau sebesar Rp30.718.306.416,00 dibandingkan dengan belanja TA 2021 sebesar Rp61.573.786.655,00.

Tabel 5.58 Rincian Belanja Peralatan dan Mesin

(dalam rupiah)

No	Rincian	Anggaran 2022	Realisasi 2022	%	Realisasi 2021
1	Belanja Modal Peralatan dan Mesin - Pengadaan Alat-Alat Besar Darat	1.600.000.000,00	1.600.000.000,00	100,00	3.173.900.000,00
2	Belanja Modal Peralatan dan Mesin - Pengadaan Alat Besar Apung	0,00	0,00	0,00	53.670.000,00
3	Belanja Modal Peralatan dan Mesin - Pengadaan Alat Bantu	126.566.000,00	126.443.800,00	99,90	278.204.400,00
4	Belanja Modal Peralatan dan Mesin - Pengadaan Alat Angkutan Darat Bermotor	1.634.230.870,00	1.194.075.400,00	73,15	2.625.228.354,00
5	Belanja Modal Peralatan dan Mesin- Pengadaan Alat Angkut Apung Bermotor	0,00	0,00		662.882.000,00
6	Belanja Modal Peralatan dan Mesin - Pengadaan Alat Bengkel Bermesin	10.000.000,00	0,00	0,00	0,00
7	Belanja Modal Peralatan dan Mesin - Pengadaan Alat Bengkel tak Bermesin	0,00	0,00	0,00	19.890.200,00



No	Rincian	Anggaran 2022	Realisasi 2022	%	Realisasi 2021
8	Belanja Modal Peralatan dan Mesin – Pengadaan Alat Ukur	0,00	0,00	0,00	27.900.000,00
9	Belanja Modal Peralatan dan Mesin - Pengadaan Alat Pengolahan	23.400.000,00	19.980.000,00	85,38	165.523.900,00
10	Belanja Modal Peralatan dan Mesin - Pengadaan Alat Kantor	3.994.945.369,00	3.779.687.695,00	94,61	12.898.152.354,00
11	Belanja Modal Peralatan dan Mesin - Pengadaan Alat Rumah Tangga	4.831.728.025,00	3.375.260.745,00	69,86	1.450.734.014,00
12	Belanja Modal Peralatan dan Mesin – Pengadaan Meja Dan Kursi Kerja/Rapat Pejabat	117.605.000,00	113.605.000,00	96,60	174.875.000,00
13	Belanja Modal Peralatan dan Mesin - Pengadaan Alat Studio	359.692.470,00	311.261.985,00	86,54	350.491.440,00
14	Belanja Modal Peralatan dan Mesin - Pengadaan Alat Kedokteran	586.684.122,00	1.581.574.499,00	269,58	9.845.022.980,00
15	Belanja Modal Peralatan dan Mesin - Pengadaan Alat Kesehatan Umum	12.956.551.880,00	9.677.702.387,00	74,70	21.111.823.001,00
16	Belanja Modal Peralatan dan Mesin – Pengadaan Unit Laboratorium	3.321.000,00	2.460.000,00	0,74	185.938.473,00
17	Belanja Modal Peralatan dan Mesin - Pengadaan Alat Peraga/Praktek Sekolah	3.335.534.944,00	3.333.943.944,00	99,95	0,00
18	Belanja Modal Peralatan dan Mesin - Pengadaan Alat Laboratorium Fisika Nuklir/Elektronika	4.200.000,00	4.200.000,00	100,00	0,00
19	Belanja Modal Peralatan dan Mesin - Pengadaan Alat Laboratorium Lingkungan Hidup	1.173.800.000,00	1.052.500.000,00	89,67	0,00
20	Belanja Modal Peralatan dan Mesin – Pengadaan Komputer Unit	4.117.832.120,00	3.755.500.650,00	91,20	2.275.240.797,00
21	Belanja Modal Peralatan dan Mesin – Pengadaan Peralatan Komputer	310.622.850,00	287.572.440,00	92,58	376.850.420,00
22	Belanja Modal Peralatan dan Mesin	0,00	0,00	0,00	30.840.000,00



No	Rincian	Anggaran 2022	Realisasi 2022	%	Realisasi 2021
	–Pengadaan Alat Eksplorasi Geofisika				
23	Belanja Modal Peralatan dan Mesin – Pengadaan Sumur	3.288.055.994,00	288.054.694,00	8,76	5.229.422.322,00
24	Belanja Modal Peralatan dan Mesin – Pengadaan Alat Perlindungan	0,00	0,00	0,00	589.677.000,00
25	Belanja Modal Peralatan dan Mesin – Pengadaan Alat Peraga Pelatihan dan Percontohan	8.000.000,00	0,00	0,00	0,00
26	Belanja Modal Peralatan dan Mesin – Pengadaan Rambu-Rambu Lalu Lintas Darat	331.240.000,00	331.067.000,00	99,95	47.520.000,00
27	Belanja Modal Peralatan Olahraga	20.590.000,00	20.590.000,00	100,00	0,00
	JUMLAH	38.834.600.644,00	30.855.480.239,00	79,45	61.573.786.655,00

5.1.1.2.2.3 Belanja Modal Gedung dan Bangunan	<u>31 Desember 2022</u> Rp66.510.041.402,80	<u>31 Desember 2021</u> Rp56.683.517.090,00
------------------------------------------------------	--------------------------------------------------------------	--------------------------------------------------------------

Realisasi Belanja Modal Gedung dan Bangunan sebesar Rp66.510.041.402,80 atau 41,64% dari anggaran belanja sebesar Rp159.718.070.874,00. Realisasi tersebut lebih tinggi 17,34% atau sebesar Rp9.826.524.312,80 dibandingkan dengan realisasi belanja TA 2021 sebesar Rp56.683.517.090,00.

Tabel 5.59 Rincian Belanja Gedung dan Bangunan TA 2022

(dalam rupiah)

No	Rincian	Anggaran	Realisasi 2022	%	Realisasi 2021
1	Belanja Modal Gedung dan Bangunan – Pengadaan Bangunan Gedung Tempat Kerja	155.873.946.874,00	64.466.689.482,80	41,36	52.365.670.152,00
2	Belanja Modal Gedung dan Bangunan – Pengadaan Bangunan Gedung Tempat Tinggal	1.027.500.000,00	267.210.850,00	26,01	49.940.000,00
3	Belanja Modal Gedung dan Bangunan - Pengadaan Candi/Tugu Peringatan/Prasasti	550.000.000,00	49.868.970,00	9,07	28.000.000,00
4	Belanja Modal Gedung dan Bangunan – Pengadaan Tugu/Tanda Batas	2.266.624.000,00	1.726.272.100,00	76,16	4.239.906.938,00
	Jumlah	159.718.070.874,00	66.510.041.402,80	41,64	56.683.517.090,00



**5.1.1.2.2.4 Belanja Modal Jalan,
Irigasi, dan Jaringan**

31 Desember 2022
Rp148.633.846.899,00

31 Desember 2021
Rp100.957.754.789,00

Realisasi Belanja Modal Jalan, Irigasi dan Jaringan sebesar Rp148.633.846.899,00 atau 87,05% dari anggaran belanja sebesar Rp170.754.155.054,00. Realisasi tersebut lebih tinggi 47,22% atau sebesar Rp47.676.092.110,00 dibandingkan dengan realisasi Belanja Modal Jalan, Irigasi dan Jaringan TA 2021 sebesar Rp100.957.754.789,00.

Tabel 5.60 Rincian Belanja Jalan, Irigasi dan Jaringan

(dalam rupiah)

No	Rincian	Anggaran	Realisasi 2022	%	Realisasi 2021
1	Belanja Modal Jalan, Irigasi dan Jaringan - Pengadaan Jalan	116.562.597.923,00	109.360.620.624,00	93,82	43.426.529.668,00
2	Belanja Modal Jalan, Irigasi dan Jaringan - Pengadaan Jembatan	2.297.417.930,00	1.417.166.542,00	61,69	6.979.341.340,00
3	Belanja Modal Jalan, Irigasi dan Jaringan - Pengadaan Bangunan Air Irigasi	46.443.947.597,00	33.177.123.909,00	71,43	45.151.525.031,00
4	Belanja Modal Jalan, Irigasi dan Jaringan - Pengadaan Bangunan Air Pasang Surut	158.229.324,00	158.229.324,00	100,00	0,00
5	Belanja Modal Jalan, Irigasi dan Jaringan - Pengadaan Bangunan Pengaman Sungai/Pantai dan Penanggulangan Bencana Alam	0,00	0,00		366.420.000,00
6	Belanja Modal Jalan, Irigasi dan Jaringan - Pengadaan Bangunan Air Bersih/Baku	667.592.280,00	0,00	0,00	4.586.564.850,00
7	Belanja Modal Jalan, Irigasi dan Jaringan - Pengadaan Bangunan Air Kotor	0,00	0,00	0,00	29.952.500,00
8	Belanja Modal Jalan, Irigasi dan Jaringan - Pengadaan Instalasi Air Minum/Air Bersih/Air Baku	50.000.000,00	49.786.500,00	99,57	0,00
9	Belanja Modal Jalan, Irigasi dan Jaringan - Pengadaan Instalasi Pembangkit Listrik	375.000.000,00	373.950.000,00	99,72	192.283.400,00
10	Belanja Modal Jalan, Irigasi dan Jaringan - Pengadaan Jaringan Air Minum	199.370.000,00	199.370.000,00	100,00	174.738.000,00
11	Belanja Modal Jalan, Irigasi dan Jaringan	0,00	0,00	0,00	5.500.000,00



No	Rincian	Anggaran	Realisasi 2022	%	Realisasi 2021
	Instalasi Pengolahan Sampah				
12	Belanja Modal Jalan, Irigasi dan Jaringan – Pengadaan Jaringan Listrik	4.000.000.000,00	3.897.600.000,00	97,44	0,00
13	Belanja Modal Jalan, Irigasi dan Jaringan – Pengadaan Instalasi Pengaman	0,00	0,00	0,00	44.900.000,00
	Jumlah	170.754.155.054,00	148.633.846.899,00	87,05	100.957.754.789,00

5.1.1.2.2.5 Belanja Modal Aset Tetap Lainnya

31 Desember 2022
Rp3.615.382.400,00

31 Desember 2021
Rp4.926.387.480,00

Realisasi Belanja Modal Aset Tetap Lainnya sebesar Rp3.615.382.400,00 atau 99,76% dari anggaran belanja sebesar Rp3.624.107.400,00. Realisasi tersebut lebih rendah 26,61% atau sebesar Rp1.311.005.080,00 dibandingkan dengan belanja TA 2021 sebesar Rp4.926.387.480,00.

Tabel 5.61 Rincian Belanja Aset Tetap Lainnya

(dalam rupiah)

No	Objek	Anggaran	Realisasi 2022	%	Realisasi 2021
1	Belanja Modal Aset Tetap Lainnya – Pengadaan Bahan Perpustakaan Tercetak	3.624.107.400,00	3.615.382.400,00	99,76	4.926.387.480,00
	Jumlah	3.624.107.400,00	3.615.382.400,00	99,76	4.926.387.480,00

Realisasi Belanja Modal Aset Tetap Lainnya sebesar Rp3.615.382.400,00 merupakan belanja buku umum yang dianggarkan dan direalisasikan pada Dinas Pendidikan dan Kebudayaan berupa pembelian buku.

5.1.1.2.2.6 Belanja Modal Aset Lainnya

31 Desember 2022
Rp1.881.323.750,82

31 Desember 2021
Rp0,00

Realisasi Belanja Modal Aset Lainnya sebesar Rp1.881.323.750,82 atau 50,02% dari anggaran belanja sebesar Rp3.761.000.000,00. Realisasi tersebut lebih tinggi 100% dibandingkan dengan belanja TA 2021 sebesar Rp0,00. Realisasi belanja TA 2022 lebih tinggi dibandingkan dengan realisasi belanja TA 2021 disebabkan adanya realisasi Aset Lainnya pada Tahun Anggaran 2022 yang merupakan Belanja Modal *Software* yang dianggarkan dan direalisasikan pada Rumah Sakit Umum Daerah H. A. Sulthan Daeng Radja Kab. Bulukumba sebesar Rp1.765.108.750,82. Belanja Modal Aset Tidak Berwujud Lainnya yang dianggarkan dan direalisasikan pada Dinas Kearsipan dan Perpustakaan Daerah Kab. Bulukumba sebesar Rp16.315.000,00 dan pada Badan Kepegawaian dan Pengembangan Sumber Daya Manusia Kabupaten Bulukumba sebesar Rp99.900.000,00.



5.1.1.2.3 Belanja Tak Terduga	31 Desember 2022 Rp1.798.855.700,00	31 Desember 2021 Rp137.758.263,00
--------------------------------------	------------------------------------------------------	----------------------------------------------------

Belanja Tidak Terduga adalah pengeluaran anggaran untuk kegiatan yang sifatnya tidak biasa atau tidak diharapkan berulang seperti penanggulangan bencana alam dan bencana sosial yang tidak diperkirakan sebelumnya. Kegiatan yang bersifat tidak biasa yaitu untuk tanggap darurat dalam rangka pencegahan gangguan terhadap stabilitas penyelenggaraan pemerintahan demi terciptanya keamanan, ketentraman dan ketertiban masyarakat di daerah, termasuk pengembalian atas kelebihan penerimaan daerah tahun-tahun sebelumnya yang telah diterima.

Realisasi Belanja Tak Terduga sebesar Rp1.798.855.700,00 atau 16,92% dari anggaran belanja sebesar Rp10.631.393.294,00. Realisasi tersebut lebih tinggi 0,12 % dibandingkan dengan belanja TA 2021 sebesar Rp137.758.263,00. Realisasi belanja TA 2022 lebih tinggi dibandingkan dengan realisasi belanja TA 2021 disebabkan:

1. Penanggulangan Covid-19 pada Dinas Kesehatan sebesar Rp466.606.100,00;
2. Penanggulangan Penyakit Mulut dan Kuku pada Dinas Pertanian dan Ketahanan Pangan sebesar Rp191.439.500,00; dan
3. Koreksi Belanja karena pengambilan sisa Dana Hibah Rehabilitasi dan Rekonstruksi pasca bencana TA 2021 menjadi belanja BTT sebesar Rp1.140.810.100,00.

Rincian belanja tak terduga dapat dilihat pada **Lampiran 5.13**

5.1.1.3 Transfer	31 Desember 2022 Rp178.031.802.413,00	31 Desember 2021 Rp184.988.532.199,00
-------------------------	--------------------------------------------------------	--------------------------------------------------------

Belanja Transfer adalah pengeluaran uang dari Pemerintah Provinsi ke Kabupaten sesuai yang diatur dalam Peraturan Pemerintah. Realisasi Belanja Transfer pada TA 2022 sebesar Rp178.031.802.413,00 atau sebesar 98,82% dari anggaran belanja sebesar Rp180.155.094.847,00. Realisasi tersebut lebih rendah 3,76% dibandingkan dengan belanja TA 2021 sebesar Rp184.988.532.199,00.

Tabel 5.62 Rincian Belanja Transfer

(dalam rupiah)

No	Jenis	Anggaran	Realisasi 2022	%	Realisasi 2021
1	Transfer Bagi Hasil Pendapatan	180.155.094.847,00	178.031.802.413,00	98,82	184.988.532.199,00
	Jumlah	180.155.094.847,00	178.031.802.413,00	98,82	184.988.532.199,00

5.1.1.3.1 Transfer Bagi Hasil Pendapatan	31 Desember 2022 Rp178.031.802.413,00	31 Desember 2021 Rp184.988.532.199,00
-------------------------------------------------	--------------------------------------------------------	--------------------------------------------------------

Realisasi Transfer Bagi Hasil Pendapatan sebesar Rp178.031.802.413,00 atau 98,82% dari anggaran sebesar Rp180.155.094.847,00 dan terealisasi sebesar Rp178.031.802.413,00 atau 98,82%. Realisasi tersebut lebih rendah 3,76% dibandingkan dengan belanja TA 2021 sebesar Rp184.988.532.199,00. Realisasi Transfer Bagi Hasil Pendapatan pada TA 2022 mengalami penurunan sebesar Rp6.956.729.786,00 atau 3,76% dibandingkan realisasi Transfer Bagi Hasil Pendapatan TA 2021 sebesar Rp184.988.532.199,00.



Tabel 5.63 Rincian Belanja Transfer Bagi Hasil Pendapatan

(dalam rupiah)

No	Rincian	Anggaran	Realisasi 2022	%	Realisasi 2021
1	Bagi Hasil Pajak	5.946.516.825,00	5.107.437.623,00	85,89	3.876.171.460,00
2	Bagi Hasil Retribusi	3.011.314.722,00	1.727.133.229,00	57,35	4.363.506.839,00
3	Bagi Hasil Pendapatan Lainnya	171.197.263.300,00	171.197.231.561,00	100,00	176.748.853.900,00
Jumlah		180.155.094.847,00	178.031.802.413,00	98,82	184.988.532.199,00

5.1.1.3.1.1 Bagi Hasil Pajak

31 Desember 2022
Rp5.107.437.623,00

31 Desember 2021
Rp3.876.171.460,00

Realisasi Transfer Bagi Hasil Pajak sebesar Rp5.107.437.623,00 atau 85,89% dari anggaran sebesar Rp5.946.516.825,00. Realisasi tersebut lebih tinggi 31,77% dibandingkan realisasi Bagi Hasil Pajak TA 2021 sebesar Rp3.876.171.460,00.

Tabel 5.64 Rincian Transfer Bagi Hasil Pajak

(dalam rupiah)

No	Rincian	Anggaran	Realisasi 2022	%	Realisasi 2021
1	Belanja Bagi Hasil Pajak Daerah Kepada Pemerintahan Desa	5.946.516.825,00	5.107.437.623,00	85,89	3.876.171.460,00
Jumlah		5.946.516.825,00	5.107.437.623,00	85,89	3.876.171.460,00

Realisasi belanja TA 2022 lebih tinggi dibandingkan realisasi belanja TA 2021 disebabkan hal-hal berikut dan terdiri dari:

Utang Bagi Hasil Pajak Daerah kepada Pemerintahan Desa TA 2021 untuk bulan Juli Keputusan Nomor 188.45-129 Tahun 2022 tentang Penetapan Sisa Alokasi Bagi Hasil Pajak Daerah pada Pemerintahan Desa se-Kabupaten Bulukumba untuk Bulan Juli sampai dengan Bulan Desember Tahun Anggaran 2021, rincian realisasi tersebut dapat dilihat pada **Lampiran 5.15**.

a. Realisasi Bagi Hasil Pajak Daerah kepada Pemerintahan Desa TA 2022 untuk bulan Januari sampai bulan Juli Tahun 2022 sebesar Rp1.594.939.889,00 berdasarkan Surat Keputusan Nomor 188.45-385 tahun 2022 tentang Penetapan Alokasi Bagi Hasil Pajak daerah dan Retribusi Daerah pada Pemerintah Desa Tahun 2022 ,rincian realisasi tersebut dapat dilihat pada **Lampiran 5.14**.

b. Realisasi Bagi Hasil Pajak Daerah kepada Pemerintahan Desa TA 2022 untuk bulan Agustus sampai bulan November Tahun 2022 sebesar Rp1.452.073.908,00 berdasarkan Surat Keputusan Nomor 188.45-530 Tahun 2022 tentang Penetapan Alokasi Bagi Hasil Pajak Daerah dan Retribusi Daerah pada Pemerintah Desa Kabupaten Bulukumba Tahun Anggaran 2022, rincian realisasi tersebut dapat dilihat pada **Lampiran 5.16**.

5.1.1.3.1.2 Bagi Hasil Retribusi

31 Desember 2022
Rp1.727.133.229,00

31 Desember 2021
Rp4.363.506.839,00

Realisasi Transfer Bagi Hasil Retribusi sebesar Rp1.727.133.229,00 atau 57,35% dari anggaran sebesar Rp3.011.314.722,00. Realisasi tersebut lebih rendah 60,42% dibandingkan realisasi Transfer Bagi Hasil Retribusi TA 2021 sebesar Rp4.363.506.839,00.



Tabel 5.65 Rincian Transfer Bagi Hasil Retribusi

(dalam rupiah)

No	Rincian	Anggaran	Realisasi 2022	%	Realisasi 2021
1	Belanja Bagi Hasil Retribusi Daerah Kabupaten/Kota Kepada Pemerintah Desa	3.011.314.722,00	1.727.133.229,00	57,35	4.363.506.839,00
	Jumlah	3.011.314.722,00	1.727.133.229,00	57,35	4.363.506.839,00

Realisasi belanja Bagi Hasil Retribusi Daerah Kabupaten/Kota Kepada Pemerintah Desa terdiri dari:

- Utang Realisasi belanja Bagi Hasil Retribusi Daerah Kabupaten/Kota Kepada Pemerintah Desa Tahun Anggaran 2021 sebesar Rp154.812.722,00 berdasarkan SK 188.45-129 Tahun 2022 Rincian realisasi tersebut dapat dilihat pada **Lampiran 5.17**
- Realisasi belanja Bagi Hasil Retribusi Daerah Kabupaten/Kota Kepada Pemerintah Desa Tahun Anggaran 2022 untuk bulan Januari sampai Juli sebesar Rp1.032.046.505,00 berdasarkan SK 188.45-385 Tahun 2022 Rincian realisasi tersebut dapat dilihat pada **Lampiran 5.19**
- Realisasi belanja Bagi Hasil Retribusi Daerah Kabupaten/Kota Kepada Pemerintah Desa Tahun Anggaran 2022 untuk bulan Agustus sampai November sebesar Rp540.274.002,00 berdasarkan SK 188.45-530 Tahun 2022. Rincian realisasi tersebut dapat dilihat pada **Lampiran 5.18**

5.1.1.3.1.3 Bagi Hasil Pendapatan Lainnya $\frac{31 \text{ Desember } 2022}{\text{Rp}171.197.231.561,00}$ $\frac{31 \text{ Desember } 2021}{\text{Rp}176.748.853.900,00}$

Realisasi Bagi Hasil Pendapatan Lainnya sebesar Rp171.197.231.561,00 atau 100 % dari anggaran belanja sebesar Rp171.197.263.300,00. Realisasi tersebut lebih rendah 3,14% dibandingkan realisasi Belanja Bagi Hasil Pendapatan Lainnya dan atau Belanja Bantuan Keuangan Daerah Provinsi atau Kabupaten/Kota kepada Desa TA 2021 sebesar Rp176.748.853.900,00.

Tabel 5.66 Rincian Transfer Bagi Hasil Pendapatan Lainnya

(dalam rupiah)

No	Objek	Anggaran	Realisasi 2022	%	Realisasi 2021
1	Belanja Bantuan Keuangan Daerah Provinsi atau Kabupaten/Kota kepada Desa	171.197.263.300,00	171.197.231.561,00	100,00	176.748.853.900,00
	Jumlah	171.197.263.300,00	171.197.231.561,00	100,00	176.748.853.900,00

Bagi hasil Pendapatan Lainnya merupakan Belanja Bantuan Keuangan Daerah Provinsi atau Kabupaten/Kota kepada Desa berupa pembayaran Alokasi Dana Desa (ADD) dan Bantuan Dana Desa (BDD) yang dianggarkan sebesar Rp67.888.653.300,00 dan Rp103.308.610.000,00 dan terealisasi sebesar Rp67.888.653.300,00 dan Rp103.308.610.100,00 atau 100 %. Seluruh Bantuan Keuangan ke Desa tersebut diberikan kepada 109 desa dengan rincian pada **Lampiran 5.20** dan **Lampiran 5.21**.



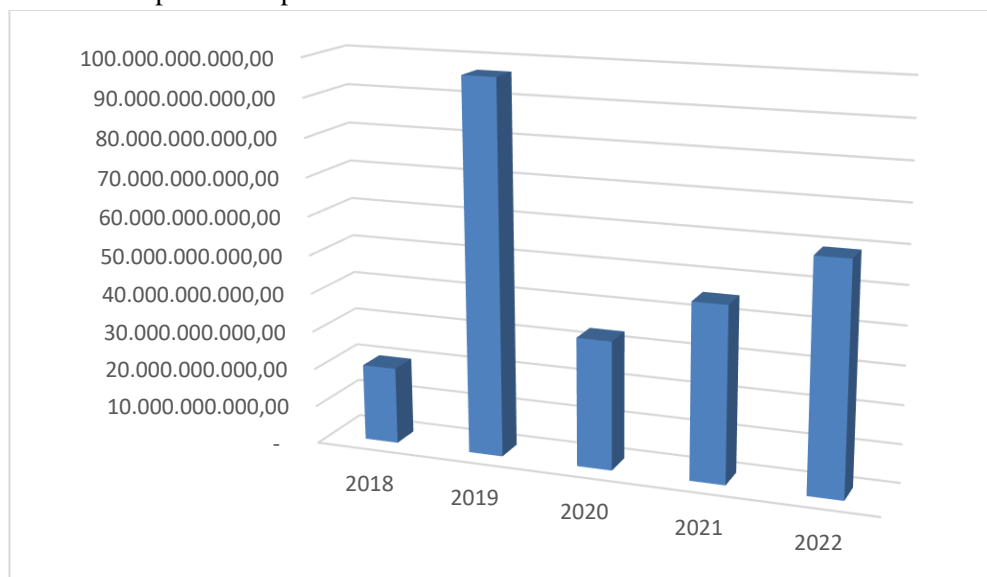
5.1.1.4 Pembiayaan Daerah

31 Desember 2022
Rp59.392.217.227,39

31 Desember 2021
Rp45.535.785.640,96

Pembiayaan adalah setiap penerimaan yang perlu dibayar kembali dan/atau pengeluaran yang akan diterima kembali, baik pada tahun anggaran berkenaan maupun pada tahun-tahun anggaran berikutnya.

Realisasi Pembiayaan Daerah Bersih pada TA 2022 sebesar Rp59.392.217.227,39 atau mencapai 50,72 % dari anggaran Penerimaan Pembiayaan TA 2022 sebesar Rp117.093.092.481,00. Realisasi Pembiayaan Daerah Bersih berasal dari Penerimaan Pembiayaan sebesar Rp59.392.217.227,39, dan Pengeluaran Pembiayaan sebesar Rp0,00. Realisasi Pendapatan Daerah Bersih TA 2022 mengalami kenaikan sebesar Rp13.856.431.586,43 atau lebih tinggi 30,43% dibandingkan dengan TA 2021 yang sebesar Rp45.535.785.640,96. Perkembangan realisasi Pembiayaan Daerah Bersih sejak TA 2018 s.d TA 2022 dapat dilihat pada Gambar 5.3 berikut:



Gambar 5.3 Perkembangan Realisasi Pembiayaan Daerah TA 2018 s.d. TA 2022

Pada TA 2022 pada kelompok Pembiayaan dalam Struktur APBD Kabupaten Bulukumba dibagi dalam 2 (Dua) yaitu:

1. Penerimaan Pembiayaan terdiri dari Penggunaan Sisa Lebih Perhitungan Anggaran (SiLPA) dan Penerimaan Pinjaman Daerah
2. Pengeluaran Pembiayaan yang terdiri dari Penyertaan Modal/Investasi Pemerintah Daerah dan Pembayaran Pokok Pinjaman Dalam Negeri.

Secara sistematis Anggaran Penerimaan dan Pengeluaran Pembiayaan Tahun Anggaran 2022 dapat diuraikan sebagai berikut:



Tabel 5.67 Rincian Pembiayaan

(dalam rupiah)

No	Rincian	Anggaran	Realisasi 2022	%	Realisasi 2021
1	Penerimaan Pembiayaan	117.093.092,481,00	59.392.217.227,39	50,72	45.535.785.640,96
2	Pengeluaran Pembiayaan	0,00	0,00	0,00	0,00
Pembiayaan Netto		117.093.092.481,00	59.392.217.227,39	50,72	45.535.785.640,96

5.1.1.4.1 Penerimaan Pembiayaan

31 Desember 2022

Rp59.392.217.227,39

31 Desember 2021

Rp45.535.785.640,96

Realisasi Penerimaan Pembiayaan pada TA 2022 sebesar Rp59.392.217.227,39 atau mencapai 50,72% dari anggaran Penerimaan Pembiayaan TA 2022 sebesar Rp117.093.092.481,00. Realisasi Penerimaan Pembiayaan TA 2022 mengalami kenaikan sebesar Rp13.856.431.586,43 atau lebih tinggi 30,43% dibandingkan dengan TA 2021 yang sebesar Rp45.535.785.640,96. Realisasi Penerimaan Pembiayaan berasal dari:

Tabel 5.68 Rincian Penerimaan Pembiayaan

(dalam rupiah)

No	Rincian	Anggaran	Realisasi 2022	%	Realisasi 2021
1	Sisa Lebih Perhitungan Anggaran (SiLPA) Tahun Sebelumnya	42.093.092.481,00	59.392.217.227,39	141,10	45.535.785.640,96
2	Penerimaan Pinjaman Daerah	75.000.000.000,00	0,00	0,00	0,00
Jumlah		117.093.092.481,00	59.392.217.227,39	50,72	45.535.785.640,96

5.1.1.4.1.1 Sisa Lebih Perhitungan Anggaran (SiLPA) Tahun Sebelumnya

31 Desember 2022

Rp59.392.217.227,39

31 Desember 2021

Rp45.535.785.640,96

Realisasi Sisa Lebih Perhitungan Anggaran (SiLPA) Tahun Sebelumnya TA 2022 sebesar Rp59.392.217.227,39 atau mencapai 130,43% dari anggaran Sisa Lebih Perhitungan Anggaran (SiLPA) Tahun Sebelumnya sebesar Rp45.535.785.640,96. Realisasi Sisa Lebih Perhitungan Anggaran (SiLPA) Tahun Sebelumnya TA 2022 mengalami kenaikan sebesar Rp13.856.431.586,43 atau lebih tinggi 30,43% dibandingkan dengan TA 2021 yang sebesar Rp45.535.785.640,96. Sisa Lebih Perhitungan Anggaran (SiLPA) Tahun Sebelumnya TA 2022 merupakan Sisa Dana Akibat Tidak Tercapainya Capaian Target Kinerja. Realisasi Sisa Lebih Perhitungan Anggaran (SiLPA) Tahun Sebelumnya TA 2022 berasal dari:



Tabel 5.69 Rincian Sisa Lebih Perhitungan Anggaran (SiLPA) Tahun Sebelumnya

(dalam rupiah)

No	Rincian	Nilai
1	Kas di BLUD	984,366,921.17
2	Kas Dana Bos	907,248,028.00
3	Kas di Bendahara JKN FKTP	506,144.00
4	DAK Fisik	4,652,536,442.00
5	DAK Non Fisik	20,561,623,554.00
6	Dana Penyesuaian dan Otonomi Khusus	5,043,141,680.00
7	Bantuan Provinsi	582,077,650.00
8	JKN Non Kapitasi	237,524,800.00
9	Bantuan Hibah Rehab Rekon Pasca Bencana	13,630,000,000.00
10	SiLPA Murni	12,793,192,008.22
	Jumlah	59,392,217,227.39

5.1.1.4.1.2 Penerimaan Pinjaman Daerah

31 Desember 2022

31 Desember 2021

Rp0,00

Rp0,00

Penerimaan Pinjaman Daerah merupakan pinjaman jangka pendek yang rencananya dilakukan Pemerintah Kabupaten Bulukumba kepada PT Sarana Multi Infrastruktur (SMI) untuk pembangunan Pasar Sentral dan Pasar Tanete yang dianggarkan sebesar Rp75.000.000.000,00 dengan realisasi sebesar Rp0,00 hal ini disebabkan karena sampai dengan akhir tahun anggaran 2022 tidak ada pencairan pinjaman dari PT Sarana Multi Infrastruktur (SMI).

5.1.1.4.2 Pengeluaran Pembiayaan

31 Desember 2022

31 Desember 2021

Rp0,00

Rp0,00

Pengeluaran Pembiayaan dianggarkan sebesar Rp0,00 dan direalisasikan sebesar Rp0,00 atau 0,00%.

5.1.1.5 Sisa Lebih/Kurang Pembiayaan Tahun Berkenaan

31 Desember 2022

31 Desember 2021

Rp89.170.928.271,23

Rp59.420.719.387,28

Sisa Lebih Pembiayaan Anggaran (SiLPA) TA 2022 yaitu sebesar Rp89.170.928.271,23 mengalami peningkatan dari TA 2021 sebesar Rp29.750.208.883,95 atau sebanyak 50,07% dari Tahun 2021 sebesar Rp59.420.719.387,28. Rincian SiLPA terdiri dari :

Tabel 5.70 Rincian SiLPA

(dalam rupiah)

No	Rincian	Realisasi 2022	Realisasi 2021
1	Kas di Kas Daerah	86.253.727.235,91	57.280.601.773,22
2	Kas di Bendahara Penerimaan	78.389.000,00	55.919.661,00
3	Kas di Bendahara Pengeluaran (setelah dikurangi PFK)	300.000,00	163.574.700,00



No	Rincian	Realisasi 2022	Realisasi 2021
4	Kas di BLUD	2.450.289.108,32	984.366.921,17
5	Kas Dana Bos	386.270.299,00	907.248.028,00
6	Kas di Bendahara JKN FKTP	1.952.628,00	506.144,00
7	Kas Lainnya	0,00	28.502.159,89
	Jumlah	89.170.928.271,23	59.420.719.387,28

Rincian SiLPA TA 2022 berupa Kas di Kas Daerah sebesar Rp86.253.727.235,91 yang ada peruntukannya dijelaskan pada tabel berikut.

Tabel 5.71 Rincian Dana SiLPA yang Ada Peruntukannya

(dalam rupiah)

No	Rincian	Sisa Dana di Kas Daerah (Rp)
1	DAK Fisik	890.426.915,00
2	DAK Non Fisik	12.484.928.979,00
3	Dana Insentif Daerah	5.251.637.383,00
5	Bantuan Provinsi	3.608.208.230,62
6	JKN Non Kapitasi	592.040.475,00
7	DBH Cukai Tembakau	145.491.733,00
8	SiLPA Murni	63.280.993.520,29
	Jumlah	86.253.727.235,91

Daftar Sisa Perhitungan Anggaran Tahun Anggaran 2022 Per 31 Desember 2022 dengan rincian pada **Lampiran 5.22**

Selain SiLPA yang terdapat pada kas daerah juga terdapat silpa selain kas daerah yaitu:

- SiLPA Kas di Bendahara Penerimaan sebesar Rp78.389.000,00 merupakan SiLPA yang belum ada peruntukannya.
- SiLPA Kas di Bendahara Pengeluaran sebesar Rp300.000,00 merupakan SiLPA yang belum ada peruntukannya.
- SiLPA Kas di BLUD sebesar Rp2.450.289.108,32 merupakan SiLPA yang digunakan pada pengelolaan BLUD.
- SiLPA Kas Dana BOS sebesar Rp386.270.299,00 merupakan SiLPA yang digunakan untuk pengelolaan Dana BOS.
- SiLPA Dana Kapitasi sebesar Rp1.952.628,00 merupakan SiLPA atas jasa giro Pada FKTP yang akan disetorkan ke Kas Daerah sebagai Lain-lain PAD yang sah.

5.1.2 Laporan Perubahan Saldo Anggaran Lebih (LP SAL)

5.1.2.1	Saldo Anggaran Lebih Awal	31 Desember 2022	31 Desember 2021
		Rp59.392.217.227,39	Rp54.762.010.490,96



Merupakan penjumlahan saldo yang berasal dari akumulasi SiLPA tahun-tahun anggaran sebelumnya dan tahun berjalan serta penyesuaian lain yang diperkenankan.

5.1.2.2	Penggunaan SAL sebagai Penerimaan Pembiayaan Tahun Berjalan	31 Desember 2022 Rp59.392.217.227,39	31 Desember 2021 Rp45.535.785.640,96
----------------	----------------------------------------------------------------------------	-------------------------------------------------------	-------------------------------------------------------

Merupakan Saldo Anggaran Lebih yang telah digunakan sebagai Penerimaan Pembiayaan Tahun Berjalan. Pada Tahun 2022 Penggunaan SAL merupakan penerimaan pembiayaan berupa penggunaan SiLPA sebesar Rp59.392.217.227,39.

5.1.2.3	Sisa Lebih/Kurang Pembiayaan Anggaran (SiLPA/SiKPA)	31 Desember 2022 Rp89.170.928.271,23	31 Desember 2021 Rp59.392.217.227,39
----------------	--------------------------------------------------------------------	-------------------------------------------------------	-------------------------------------------------------

Merupakan selisih lebih/kurang antara realisasi pendapatan LRA dan belanja, serta penerimaan dan pengeluaran pembiayaan dalam APBD selama satu periode pelaporan SiLPA Tahun 2022 adalah sebesar Rp89.170.928.271,23.

5.1.2.4	Koreksi Kesalahan Pembukuan Tahun Sebelumnya	31 Desember 2022 Rp0,00	31 Desember 2021 Rp0,00
----------------	---------------------------------------------------------	------------------------------------------	------------------------------------------

Pada TA 2022 terdapat tidak terdapat koreksi kesalahan pembukuan sebelumnya.

5.1.2.5	Koreksi SiLPA	31 Desember 2022 Rp0,00	31 Desember 2021 Rp(9.226.224.850,00)
----------------	----------------------	------------------------------------------	--------------------------------------------------------

Pada TA 2022 tidak terdapat koreksi SiLPA.

5.1.2.6	Saldo Anggaran Lebih Akhir	31 Desember 2022 Rp89.170.928.271,23	31 Desember 2021 Rp59.392.217.227,39
----------------	-----------------------------------	-------------------------------------------------------	-------------------------------------------------------

Saldo Anggaran Lebih Akhir merupakan saldo anggaran akhir Tahun 2022 adalah sebesar Rp89.170.928.271,23.

5.1.3 Neraca

Neraca untuk pemerintah daerah dalam rangka memenuhi tujuan akuntabilitas sebagaimana ditetapkan oleh peraturan perundang-undangan serta menggambarkan posisi keuangan suatu entitas akuntansi/entitas pelaporan mengenai Aset, Kewajiban, dan Ekuitas Dana pada tanggal tertentu.

Posisi keuangan Pemerintah Daerah Kabupaten Bulukumba per 31 Desember 2022, sebagai berikut:

Aset sebesar	Rp	2.659.885.407.254,99
Kewajiban sebesar	Rp	28.149.197.339,66
Ekuitas sebesar	Rp	2.631.736.209.915,33



Jumlah aset sebesar Rp2.659.885.407.254,99 terdiri atas aset lancar sebesar Rp148.309.877.800,03 investasi jangka panjang sebesar Rp44.348.356.870,63 Aset tetap sebesar Rp2.450.893.824.840,53 dan aset lainnya sebesar Rp16.333.347.743,80.

Jumlah kewajiban sebesar Rp28.149.197.339,66 merupakan kewajiban jangka pendek sebesar Rp28.149.197.339,66 dan kewajiban jangka panjang sebesar Rp0,00. Total ekuitas sebesar Rp2.631.736.209.915,33.

5.1.3.1 Aset	31 Desember 2022	31 Desember 2021
	Rp2.659.885.407.254,99	Rp2.678.644.863.584,80

Aset adalah sumber daya ekonomi yang dikuasai dan/atau dimiliki oleh pemerintah sebagai akibat dari peristiwa masa lalu dan darimana manfaat ekonomi dan/atau sosial di masa depan diharapkan dapat diperoleh, baik oleh pemerintah maupun masyarakat, serta dapat diukur dalam satuan uang, termasuk sumber daya non keuangan yang diperlukan untuk penyediaan jasa bagi masyarakat umum dan sumber-sumber yang dipelihara karena alasan sejarah dan budaya, terdiri dari:

Tabel 5.72 Rincian Aset

(dalam rupiah)

No	Jenis	31 Desember 2022	31 Desember 2021
1	Aset Lancar	148.309.877.800,03	141.725.984.694,49
2	Investasi Jangka Panjang	44.348.356.870,63	47.546.041.360,91
3	Aset Tetap	2.450.893.824.840,53	2.440.174.268.518,07
4	Dana Cadangan	0,00	0,00
5	Aset Lainnya	16.333.347.743,80	49.198.569.011,33
Jumlah Aset		2.659.885.407.254,99	2.678.644.863.584,80

5.1.3.1.1 Aset Lancar	31 Desember 2022	31 Desember 2021
	Rp148.309.877.800,03	Rp141.725.984.694,49

Aset Lancar meliputi Kas dan Setara Kas, Investasi Jangka Pendek, Piutang, Bagian Lancar Tagihan Penjualan Angsuran, Piutang Lainnya dan Persediaan. Nilai Aset Lancar Pemerintah Kabupaten Bulukumba Per 31 Desember 2022 dan Per 31 Desember 2021 adalah sebesar Rp148.309.877.800,03 dan sebesar Rp141.725.984.694, dengan rincian berikut:

Tabel 5.73 Rincian Aset Lancar

(dalam rupiah)

No	Rincian	31 Desember 2022	31 Desember 2021
1	Kas di Kas Daerah	86.253.727.235,91	57.280.601.773,22
2	Kas di Bendahara Penerimaan	78.389.000,00	55.919.661,00
3	Kas di Bendahara Pengeluaran	300.000,00	163.574.700,00
4	Kas di Bendahara Dana Kapitasi JKN	1.952.628,00	506.144,00
5	Kas di Bendahara BLUD	2.450.289.108,32	984.366.921,17
6	Kas Lainnya – Dana BOS	386.270.299,00	907.248.028,00
7	Kas Lainnya – Utang PFK	0,00	28.502.159,89



No	Rincian	31 Desember 2022	31 Desember 2021
8	Kas Lainnya – BOS	0,00	0,00
9	Kas Lainnya di Bendahara Pengeluaran	0,00	0,00
10	Piutang Pajak	29.838.345.951,98	27.117.792.204,78
11	Piutang Retribusi	630.273.319,00	566.523.319,00
12	Piutang Lain-Lain PAD yang Sah	7.240.401.254,81	23.240.296.130,54
13	Piutang Transfer Pemerintah Daerah Lainnya	22.236.796.157,00	23.461.877.953,00
14	Bagian Lancar Tagihan Jangka Panjang	4.544.409.329,50	4.544.409.329,50
15	Uang Muka	450.000.000,00	0,00
16	Penyisihan Piutang	(22.219.664.249,53)	(20.101.720.919,76)
17	Beban Dibayar Dimuka	55.250.000,00	0,00
18	Persediaan	16.363.137.766,04	23.476.087.290,15
Jumlah Aset Lancar		148.309.877.800,04	141.725.984.694,49

5.1.3.1.1.1 Kas di Kas Daerah

31 Desember 2022
Rp86.253.727.235,91

31 Desember 2021
Rp57.280.601.773,22

Kas Daerah adalah tempat penyimpanan uang daerah yang ditentukan oleh Bupati untuk menampung seluruh penerimaan daerah dan membayar seluruh pengeluaran daerah. Saldo Kas di Kas Daerah Per 31 Desember 2022 dan Per 31 Desember 2021 sebesar Rp86.253.727.235,91 dan Rp57.280.601.773,22. Terdapat kenaikan kas di Kas Daerah sebesar Rp28.973.125.462,69 atau meningkat sebesar 50,58%. Hal ini disebabkan karena adanya beberapa kegiatan yang tidak terealisasi yang salah satunya disebabkan karena gagal tender dan tidak adanya APBD perubahan. Selain itu atas saldo pada Kas Daerah terdapat nilai kas yang telah ada peruntukannya yang dijelaskan pada tabel berikut:

Tabel 5.74 Rincian Dana Kas yang Ada Peruntukannya

(dalam rupiah)

No	Rincian	Sisa Dana di Kas Daerah (Rp)
1	DAK Fisik	890.426.915,00
2	DAK Non Fisik	12.484.928.979,00
3	Dana Insentif Daerah	5.251.637.383,00
5	Bantuan Provinsi	3.608.208.230,62
6	JKN Non Kapitasi	592.040.475,00
7	DBH Cukai Tembakau	145.491.733,00
8	SiLPA Murni	63.280.993.520,29
Jumlah		86.253.727.235,91

Kas di Kas Daerah sebesar Rp86.253.727.235,91 merupakan saldo kas di rekening bank Rekening Penerimaan Bagi Hasil dan Bantuan Nomor Rekening 40.001.14747 sebesar Rp73.841.023,00, Rekening Kas Umum Daerah Nomor Rekening 40.001.4449-2 sebesar Rp86.179.880.325,91 dan pada Rekening BNI Rekening Pemda Tk II Nomor Rekening 0089501118 sebesar Rp5.887,00 dijelaskan pada **Lampiran 5.23**.



5.1.3.1.1.2 Kas di Bendahara Penerimaan	31 Desember 2022	31 Desember 2021
	Rp78.389.000,00	Rp55.919.661,00

Saldo Kas di Bendahara Penerimaan Per 31 Desember 2022 dan 2021 sebesar Rp78.389.000 dan Rp55.919.661,00. Terdapat kenaikan Kas di Bendahara Penerimaan dari tahun 2021 sebesar Rp22.469.339,00. Tingginya nilai Kas pada Bendahara Penerimaan disebabkan karena pemungutan Pendapatan yang dilakukan pada tanggal 31 Desember 2022 bertepatan dengan hari libur sehingga tidak bisa dilakukan penyetoran ke Kas Daerah. Rincian Kas Bendahara Penerimaan pada tabel berikut:

Tabel 5.75 Rincian Kas di Bendahara Penerimaan

(dalam rupiah)

No	Rincian	31 Desember 2022	31 Desember 2021
1	Dinas Lingkungan Hidup dan Kehutanan	85.000,00	0,00
2	Dinas Perhubungan	1.707.000,00	0,00
3	Dinas Perdagangan, Koperasi Usaha Kecil dan Menengah	31.000,00	0,00
4	Dinas Pariwisata	76.086.000,00	55.919.661,00
5	Dinas Pertanian dan Ketahanan Pangan	480.000,00	0,00
Jumlah Kas di Bendahara Penerimaan		78.389.000,00	55.919.661,00

1. Kas Bendahara Penerimaan pada Dinas Lingkungan Hidup dan Kehutanan merupakan saldo kas tunai yang ada pada Bendahara Penerimaan dan telah disetorkan pada Kas Daerah pada Tanggal 17 Januari 2023 pada Rekening Penerimaan PAD Nomor Rekening 40.001.5376-9.
2. Kas Bendahara Penerimaan pada Dinas Perhubungan merupakan saldo kas tunai yang telah disetorkan ke Kas Daerah pada tanggal 2 Januari 2023 Rekening Penerimaan PAD Nomor Rekening 40.001.5376-9.
3. Kas Bendahara Penerimaan pada Dinas Perdagangan, Koperasi Usaha Kecil dan Menengah merupakan saldo kas tunai yang telah disetorkan ke Kas Daerah pada tanggal 4 Januari 2023 disetor sebesar Rp11.000,00 dan tanggal 17 Januari 2023 disetor sebesar Rp20.000,00. Rekening Penerimaan PAD Nomor Rekening 40.001.5376-9.
4. Kas Bendahara Penerimaan pada Dinas Pariwisata merupakan saldo Kas tunai yang telah disetorkan ke Kas Daerah pada tanggal 4 Januari 2023. Rekening Penerimaan PAD Nomor Rekening 40.001.5376-9.
5. Kas Bendahara Penerimaan pada Dinas Pertanian dan Ketahanan Pangan merupakan Kas Tunai yang telah disetorkan ke Kas Daerah pada tanggal 2 Januari 2023. Rekening Penerimaan PAD Nomor Rekening 40.001.5376-9.

Rincian penyetoran Ke Kas Daerah sebagai berikut:

Tabel 5.76 Rincian Setoran Bendahara Penerimaan ke Kas Daerah

(dalam rupiah)

No	Rincian	Nilai	Tanggal Penyetoran ke Kasda
1	Dinas Lingkungan Hidup dan Kehutanan	85.000,00	17 Januari 2023
	Retribusi Pelayanan Persampahan/Kebersihan	85.000,00	
2	Dinas Perhubungan	1.707.000,00	2 Januari 2023
	Retribusi Penyewaan Tanah dan Bangunan	110.000,00	



NO	NAMA PUSKESMAS	31 Desember 2022	31 Desember 2021
7	Kajang	154.390,00	0,00
8	Karassing	10.850,00	0,00
9	Lembanna	122.304,00	0,00
10	Manyampa	5.508,00	0,00
11	Ponre	38.988,00	53.245,00
12	Salassae	90.553,00	0,00
13	Tanah Toa	94.693,00	0,00
14	Tanete	903.756,00	0,00
15	Ujung Loe	76.384,00	60.399,00
16	Palangisang	0,00	392.500,00
	Jumlah	1.952.628,00	506.144,00

Saldo Kas di Bendahara Dana Kapitasi JKN merupakan saldo Kas Tunai sebesar Rp637.569,00 dan Kas Bank pada rekening Bendahara JKN pada Bank Tabungan Negara sebesar Rp1.315.059,00. Atas seluruh saldo kas tunai maupun saldo Kas Bank telah disetorkan ke Kas Daerah oleh masing-masing Bendahara Puskesmas. Rincian Saldo Kas di Bendahara Dana Kapitasi JKN dapat dilihat pada **Lampiran 5.24**

5.1.3.1.1.5 Kas di Bendahara BLUD

31 Desember 2022

Rp2.450.289.108,32

31 Desember 2021

Rp984.366.921,17

Saldo Kas di Badan Layanan Umum Daerah (BLUD) Per 31 Desember 2022 dan 2021 sebesar Rp2.450.289.108,32 dan sebesar Rp984.366.921,17 merupakan saldo Kas di BLUD RSUD H. A. Sulthan Daeng Radja. Atas saldo sebesar Rp2.450.289.108,32 termasuk saldo kas tahun 2021 yang belum dibelanjakan yang disebabkan oleh tidak adanya perubahan APBD. Kemudian sebesar Rp1.465.922.187,15 adalah sisa kas tahun 2022 karena adanya utang jasa untuk bulan November dan Desember yang belum terbayar. rincian Kas BLUD adalah sebagai berikut:

Saldo 2021	Rp 984.366.921,17
Pendapatan BLUD yang disahkan	Rp86.719.314.325,85
Belanja yang disahkan	<u>Rp85.253.392.138,70</u>
Saldo 2022	Rp 2.450.289.108,32

Tabel 5.78 Rincian Kas di BLUD

(dalam rupiah)

No	Rincian	31 Desember 2022	31 Desember 2021
1	RSUD H.A. Sulthan Daeng Radja		
	Bendahara Pengeluaran	75.393.242,00	55.723.283,00
	Bendahara Penerimaan	4.061.711,00	16.009.596,00
	Bank Syariah Mandiri No Rek 2014010117	2.368.880.359,99	769.623.161,84
	Bank Syariah Mandiri No Rek 7770101128	1.953.795,33	143.010.880,33
	Jumlah Kas di BLUD	2.450.289.108,32	984.366.921,17



Tidak terdapat saldo Kas BLUD yang ditempatkan pada rekening deposito. Kas pada bendahara Pengeluaran sebesar Rp75.393.242,00 merupakan kas tunai yang telah disetorkan ke Rekening BLUD pada tanggal 20 Januari 2023 dan Kas Bendahara Penerima sebesar Rp4.061.711,00 merupakan saldo kas tunai yang telah disetorkan ke Rekening BLUD Bank Syariah Mandiri No Rek 2014010117 pada tanggal 02 Januari 2023.

5.1.3.1.1.6 Kas Dana BOS	<u>31 Desember 2022</u>	<u>31 Desember 2021</u>
	Rp386.270.299,00	Rp907.248.028,00

Saldo Kas di Dana Bos Per 31 Desember 2022 dan 2021 sebesar Rp386.270.299,00 dan sebesar Rp907.248.028,00 merupakan Saldo Kas di Satuan Pendidikan Dasar Negeri yaitu pada SD Negeri dan SMP Negeri. Nilai Kas dana Bos sebagai berikut:

Saldo 2021	Rp 907.248.028,00
Pendapatan Transfer Dana Bos (DAK Non Fisik)	Rp 54.450.487.337,00
Pendapatan Lain-lain dari Dana Bos	Rp 102.934.632,00
Belanja Dana Bos berdasarkan SPB	<u>Rp 55.074.399.698,00</u>
Saldo 2022	Rp 386.270.299,00

Pendapatan Lain-lain dari Dana Bos merupakan pendapatan karena pengembalian atas temuan pemeriksaan, setoran kelebihan kas bendahara pengeluaran serta pendapatan jasa giro yang disetorkan pada rekening bendahara BOS masing-masing sekolah. Rincian mutasi Dana Bos dapat dilihat pada **Lampiran 5.25a**

Tabel 5.79 Rincian Kas Dana BOS

(dalam rupiah)

No	Rincian	31 Desember 2022	31 Desember 2021
Saldo Kas Dana BOS			
Terdiri dari saldo kas pada :			
1	SD Negeri	297.280.863,00	737.333.096,00
2	SMP Negeri	88.989.436,00	169.914.932,00
3	SD Swasta	0,00	0,00
4	SMP Swasta	0,00	0,00
Jumlah Kas Dana BOS Setelah Koreksi		386.270.299,00	907.248.028,00

Rincian Saldo Kas Dana BOS per sekolah dapat dilihat pada **Lampiran 5.25**

5.1.3.1.1.7 Kas Lainnya-Utang PFK	<u>31 Desember 2022</u>	<u>31 Desember 2021</u>
	Rp0,00	Rp28.502.159,89

Saldo Kas Lainnya pada TA 2022 dan TA 2021 sebesar Rp0,00 dan Rp28.502.159,89. Pada Tahun 2021 merupakan Kas yang terdapat pada Rekening Dinas Pariwisata yang diperuntukkan untuk pembayaran biaya Asuransi Pengunjung Tempat Wisata dan telah dilakukan pembayaran kepada pihak Asuransi Jiwa Jasa Raharja pada tanggal 4 Januari 2022.

5.1.3.1.1.8 Piutang Pajak	<u>31 Desember 2022</u>	<u>31 Desember 2021</u>
	Rp29.838.345.951,98	Rp27.117.792.204,78

Piutang Pajak per 31 Desember 2022 dan 2021 adalah sebesar Rp29.838.345.951,98 dan sebesar Rp27.117.792.204,78. Terdapat peningkatan piutang pajak dari tahun sebelumnya sebesar Rp2.720.553.747,20 atau meningkat 10,03%. Terdapat penambahan piutang pajak



selama Tahun 2022 sebesar Rp4.835.206.963,00 dan terdapat pelunasan piutang pajak sebesar Rp2.114.653.215,80 selama Tahun 2022. dengan rincian pada tabel berikut.

Tabel 5.80 Rincian Piutang Pajak

(dalam rupiah)

No	Rincian	31 Desember 2022	31 Desember 2021	Kenaikan/ Penurunan
1	Piutang Pajak Hotel	423.457.770,20	149.707.004,20	273.750.766,00
2	Piutang Pajak Losmen	240.645.908,90	261.250.632,90	(20.604.724,00)
3	Piutang Pajak Wisma Pariwisata	66.598.975,00	49.625.000,00	16.973.975,00
4	Piutang Pajak Restoran dan Sejenisnya	115.638.591,00	144.236.384,00	(28.597.793,00)
5	Piutang Pajak Rumah Makan dan Sejenisnya	450.780.100,60	466.967.417,40	(16.187.316,80)
6	Piutang Pajak Kafetaria dan Sejenisnya	154.705.800,00	139.537.568,00	15.168.232,00
7	Piutang Pajak Diskotik, Karaoke, Klub Malam dan Sejenisnya	28.110.000,00	28.110.000,00	0,00
8	Piutang Pajak Parkir	97.115.000,00	77.915.000,00	19.200.000,00
9	Piutang Pajak Air Bawah Tanah	65.879.100,00	65.797.100,00	82.000,00
10	Piutang Pajak Sarang Burung Walet	55.900.000,00	55.900.000,00	0,00
11	Piutang Pajak Mineral bukan Logam dan Batuan Lainnya	82.737.482,28	82.737.482,28	0,00
12	Piutang Pajak Bumi dan Bangunan Perdesaan dan Perkotaan	28.056.777.224,00	25.596.008.616,00	2.460.768.608,00
Jumlah Piutang Pajak		29.838.345.951,98	27.117.792.204,78	2.720.553.747,20
13	Penyisihan Piutang Pajak	(16.947.726.662,86)	(14.838.190.566,93)	(2.109.536.095,93)
Jumlah Piutang Pajak Bersih		12.890.619.289,11	12.279.601.637,85	611.017.651,26

Rincian masing-masing Piutang Pajak sesuai klasifikasi umur piutang terdapat pada Lampiran 5.26 - 5.38

5.1.3.1.1.9 Piutang Retribusi

31 Desember 2022
Rp630.273.319,00

31 Desember 2021
Rp566.523.319,00

Saldo Piutang Retribusi Per 31 Desember 2022 dan 2021 sebesar Rp630.273.319,00 dan Rp566.523.319,00. Terdapat penambahan nilai Piutang Retribusi sebesar Rp20.400.000,00 yang merupakan Piutang Retribusi Pengawasan dan Pengendalian Menara Telekomunikasi Tahun 2022, koreksi saldo awal piutang Tahun 2020 sebesar Rp17.850.000,00 dan Tahun 2021 sebesar Rp25.500.000,00 pada Dinas Komunikasi dan Informatika. Piutang tersebut telah diterbitkan SKRD namun tidak dilakukan pencatatan piutang pada laporan keuangan Tahun 2020 dan Tahun 2021. Oleh karena itu dilakukan koreksi saldo awal piutang. Rincian Piutang Retribusi dapat dilihat pada tabel berikut:



Tabel 5.81 Rincian Piutang Retribusi

(dalam rupiah)

No	Rincian	31 Desember 2022	31 Desember 2021
1	Piutang Retribusi Sewa Kios /Cicilan Kios Pasar Sentral	565.023.319,00	519.700.000,00
2	Piutang Retribusi Pengawasan dan Pengendalian Menara Telekomunikasi	63.750.000,00	45.323.319,00
3	Piutang Retribusi Terminal	1.500.000,00	1.500.000,00
Jumlah Piutang Retribusi		630.273.319,00	566.523.319,00
4	Penyisihan Piutang Retribusi	(620.500.549,00)	(543.861.659,50)
Jumlah Piutang Bersih		9.772.770,00	22.661.659,50

Piutang yang tercatat pada Badan Pengelolaan Keuangan dan Pendapatan Daerah berupa Piutang retribusi sewa kios/cicilan Kios Pasar Sentral sampai tanggal 31 Desember 2022 sebesar Rp519.700.000,00 dan piutang retribusi pemakaian kekayaan daerah sebesar Rp45.323.319,00. Piutang Retribusi Pengawasan dan Pengendalian Menara Telekomunikasi sebesar Rp63.750.000,00 tercatat pada Dinas Komunikasi dan Informatika serta Piutang Retribusi Terminal pada Dinas Perhubungan sebesar Rp1.500.000,00. Rincian masing-masing Piutang Retribusi sesuai klasifikasi umur piutang terdapat pada **Lampiran 5.39-5.44**.

5.1.3.1.1.10 Piutang Lain-lain PAD yang Sah	31 Desember 2022	31 Desember 2021
	Rp7.240.401.254,81	Rp23.240.296.130,54

Saldo Piutang Lain-Lain PAD Yang Sah Per 31 Desember 2022 dan 2021 sebesar Rp7.240.401.254,81 dan Rp23.240.296.130,54. Terdapat penurunan piutang Lain-lain PAD yang Sah dari tahun sebelumnya sebesar Rp15.999.894.875,73 atau menurun 68,85%. Penurunan nilai piutang disebabkan karena adanya penurunan piutang atas klaim BPJS Kesehatan dari RSUD H.A Sultan Dg.Radja Kabupaten Bulukumba. Piutang Lain-lain PAD yang sah sebesar Rp7.225.073.016,81 pada RSUD H. A. Sulthan Daeng Radja dan Denda Retribusi Pengawasan dan Pengendalian Menara Telekomunikasi sebesar Rp14.688.000,00 pada Dinas Komunikasi dan Informatika, serta Remunerasi Dana Bagi Hasil *Treasury Deposit Facility* (TDF) sebesar Rp640.238,00 pada Badan Pengelolaan Keuangan dan Pendapatan Daerah berdasarkan Surat Kementerian Keuangan Republik Indonesia Direktorat Jenderal Perimbangan Keuangan Nomor S-46/PK/PK.2/2023 Tanggal 30 Maret 2023. Rincian Piutang Lain-lain PAD yang Sah sesuai klasifikasi umur piutang dapat dilihat pada **Lampiran 5.45 – 5.46**

5.1.3.1.1.11 Piutang Transfer Pemerintah Daerah Lainnya	31 Desember 2022	31 Desember 2021
	Rp22.236.796.157,00	Rp23.461.877.953,00

Saldo Piutang Dana Transfer per 31 Desember 2022 dan 2021 sebesar Rp22.236.796.157,00 dan Rp23.461.877.953,00. Piutang dana Transfer tersebut merupakan piutang atas Dana Bagi Hasil Pajak dari Pemerintah Provinsi Sulawesi Selatan yang belum dibayarkan sampai dengan 31 Desember 2021. Untuk piutang tahun 2021 sebesar Rp23.461.877.953,00 telah dilakukan pelunasan piutang oleh Pemerintah Provinsi Sulawesi Selatan selama Tahun 2022. Terdapat penambahan piutang transfer bagi hasil pajak pemerintah Provinsi Sulawesi Selatan selama tahun 2022 sebesar Rp22.236.796.157,00. Untuk piutang transfer Pemerintah Kabupaten Bulukumba tidak melakukan penyisihan piutang sesuai dengan



Kebijakan Akuntansi nomor 43 tahun 2022 bahwa piutang transfer tidak dapat diberlakukan penyisihan piutang dengan pertimbangan (1) timbulnya piutang dikarenakan pengakuan utang dari entitas penyalur yang telah melalui proses yang diatur dalam peraturan perundang-undangan dan (2) dalam hal piutang timbul dari lebih salur, kendali untuk menagih oleh entitas penyalur yang sangat besar. Rincian piutang transfer dapat dilihat pada tabel berikut:

Tabel 5.82 Rincian Piutang Dana Transfer

(dalam rupiah)

No.	No. SK	Tentang	Piutang 2022
1	2442/XI/TAHUN 2022, Tanggal 30 November 2022	Alokasi Anggaran Bagian/Hak Kabupaten/Kota Se-Sulawesi Selatan atas Bagi Hasil Pajak Kendaraan Bermotor, Pajak Bea Balik Nama Kendaraan Bermotor, Pajak Bahan Kendaraan Bermotor, Pajak Permukaan PDAM dan Pajak Air Permukaan Bakaru/Sawitto untuk Bulan September Tahun 2022	4.096.910.914,00
2	2619/XII/TAHUN 2022, Tanggal 26 Desember 2022	Alokasi Anggaran Bagian/Hak Kabupaten/Kota Se-Sulawesi Selatan atas Bagi Hasil Pajak Kendaraan Bermotor, Pajak Bea Balik Nama Kendaraan Bermotor, Pajak Bahan Kendaraan Bermotor, Pajak Permukaan PDAM, Pajak Air Permukaan Bakaru/Sawitto untuk Bulan Oktober Tahun 2022	4.257.719.803,00
3	431/II/TAHUN 2023, Tanggal 13 Februari 2023	Alokasi Anggaran Bagian/Hak Kabupaten/Kota Se-Sulawesi Selatan atas Bagi Hasil Pajak Kendaraan Bermotor, Pajak Bea Balik Nama Kendaraan Bermotor, Pajak Bahan Kendaraan Bermotor, Pajak Air Permukaan Bakaru/Sawitto, Pajak Air Permukaan PT.Vale untuk Bulan November Tahun 2022	4.574.415.227,00
4	571/III/TAHUN 2023, Tanggal 3 Maret 2023	Alokasi Anggaran Bagian/Hak Kabupaten/Kota Se-Sulawesi Selatan atas Bagi Hasil Pajak Kendaraan Bermotor, Pajak Bea Balik Nama Kendaraan Bermotor, Pajak Bahan Kendaraan Bermotor, Pajak Air Minum dan Pajak Air Permukaan Bakaru/Sawitto untuk Bulan Desember Tahun 2022	5.085.268.809,00
5	2649/XII/TAHUN 2022, Tanggal 29 Desember 2022	Alokasi Dana Bagi Hasil Pajak Rokok Kabupaten/Kota Se-Provinsi Sulawesi Selatan untuk Triwulan IV Tahun Anggaran 2022	4.222.481.404,00
JUMLAH PIUTANG DANA TRANSFER			22.236.796.157,00

Rincian Piutang dapat dilihat pada **Lampiran 5.47**



5.1.3.1.1.12	Bagian Lancar Tagihan Jangka Panjang	31 Desember 2022 Rp4.544.409.329,50	31 Desember 2021 Rp4.544.409.329,50
---------------------	-------------------------------------------------	------------------------------------------------------	------------------------------------------------------

Piutang Lainnya sampai dengan tanggal 31 Desember 2022 dan 2021 sebesar Rp4.544.409.329,50. Piutang lainnya merupakan Piutang dana Bergulir pada Dinas Peternakan, Piutang dana Revolving pada Dinas Perikanan serta Piutang Kredit DAU pada beberapa Organisasi Perangkat Daerah yang disalurkan melalui bank Sulselbar. Tidak terdapat pelunasan maupun penambahan dari piutang lainnya. Keseluruhan piutang lainnya tersebut sudah termasuk dalam kategori macet sehingga tidak terdapat lagi piutang bersih. Rincian piutang lainnya dapat dilihat pada pada tabel berikut.

Tabel 5.83 Rincian Piutang Lainnya

(dalam rupiah)

No	Rincian	31 Desember 2022	31 Desember 2021
1	Piutang Dana Bergulir di Dinas Pertanian dan Ketahanan Pangan (Bergulir Peternakan)	126.020.000,00	126.020.000,00
2	Piutang Dana Revolving di Dinas Kelautan dan Perikanan	1.976.206.243,00	1.976.206.243,00
3	Kredit DAU – BPD	2.442.183.086,50	2.442.183.086,50
Jumlah Piutang Lainnya		4.544.409.329,50	4.544.409.329,50
4	Penyisihan Piutang Tidak Tertagih	(4.544.409.329,50)	(4.474.370.329,50)
Piutang Lainnya Netto		0,00	70.039.000,00

Piutang Dana Bergulir di Dinas Pertanian dan Ketahanan Pangan sampai dengan tanggal 31 Desember 2021 sebesar Rp126.020.000,00. Rincian umur piutang dan klasifikasi piutang dijelaskan pada **Lampiran 5.48-5.49**.

Piutang Dana Revolving di Dinas Kelautan dan Perikanan sampai dengan tanggal 31 Desember 2021 sebesar Rp1.976.206.243,00. Rincian umur dan klasifikasi piutang dijelaskan pada **Lampiran 5.50 – 5.51**

Kredit DAU-BPD merupakan piutang kredit DAU yang disalurkan melalui Bank Pembangunan Daerah (BPD) yang terdiri dari piutang Pokok, Bunga dan denda pada:

1. Dinas Kelautan Perikanan disalurkan mulai tahun 2001 sampai dengan 2003 dengan total piutang sebesar Rp329.539.907,50;
2. Dinas Pertanian dan Ketahanan Pangan disalurkan mulai tahun 2001 sampai dengan 2003 dengan total piutang sebesar Rp769.458.307,00 (Rp677.922.379,00+Rp61.294.712,00+Rp30.241.216,00);
3. Dinas Perdagangan, Perindustrian, Koperasi Usaha Kecil dan Menengah disalurkan mulai tahun 2001 sampai dengan 2006 dengan total piutang sebesar Rp1.343.184.872,00 (Rp529.043.135,50+Rp814.141.736,50);

Total piutang sampai dengan tanggal 31 Desember 2020 sebesar Rp2.442.183.086,50. Rincian umur dan klasifikasi piutang dijelaskan pada **Lampiran 5.52 – 5.53**



5.1.3.1.1.13 Uang Muka	31 Desember 2022	31 Desember 2021
	Rp450.000.000,00	Rp0,00

Uang muka belanja adalah piutang yang timbul akibat pemerintah telah melakukan pembayaran lebih dahulu tetapi barang/jasa dari pihak lain tersebut sampai pada akhir periode pelaporan belum diterima/dinikmati oleh pemerintah. Uang Muka Pemerintah Kabupaten Bulukumba Per 31 Desember Tahun 2022 sebesar Rp450.000.000,00 merupakan pembelian Tanah Lahan Parkir pada Sekretariat Daerah yang telah dibayarkan pada tahun 2022 melalui belanja modal Tanah.

5.1.3.1.1.14 Penyisihan Piutang	31 Desember 2022	31 Desember 2021
	Rp(22.219.664.249,53)	Rp(20.101.720.919,76)

Penyisihan piutang yaitu taksiran nilai piutang yang kemungkinan tidak dapat diterima pembayarannya di masa akan datang dari seseorang dan/atau korporasi dan/atau entitas lain. Nilai penyisihan piutang pada tahun 2022 dan 2021 adalah Rp(22.219.664.249,53) dan Rp(20.101.720.919,76). Penyisihan Piutang sebesar Rp(22.219.664.249,53) terdiri dari Penyisihan Piutang Pajak Daerah sebesar Rp16.947.726.662,86, penyisihan piutang retribusi Rp620.500.549,00, penyisihan piutang denda retribusi daerah sebesar Rp1.468.800,00, penyisihan piutang BLUD Rp105.558.908,16 dan penyisihan piutang Lainnya sebesar Rp4.544.409.329,53 yang dicatat sesuai dengan *aging schedule* berdasarkan Peraturan Bupati Bulukumba Nomor 43 Tahun 2022 tanggal 28 Desember 2022 tentang Kebijakan Akuntansi Pemerintah Daerah dengan ketentuan sebagai berikut:

Tabel 5.84 Kebijakan Penyisihan Piutang Pajak, Piutang Lain-lain PAD dan Piutang Lainnya

No.	Umur Piutang	Kualitas Piutang	% Penyisihan
1	0-12 bulan	Lancar	0,5%
2	13-36 bulan	Kurang Lancar	10%
3	37-60 bulan	Ragu	50%
4	> 60 bulan	Macet	100%

Tabel 5.85 Kebijakan Penyisihan Piutang Retribusi

No.	Umur Piutang	Kualitas Piutang	% Penyisihan
1	0-1 bulan	Lancar	0,5%
2	1-3 bulan	Kurang Lancar	10%
3	3-12 bulan	Ragu	50%
4	> 12 bulan	Macet	100%

Tabel 5.86 Rincian Penyisihan Piutang

(dalam rupiah)

No.	Rincian	31 Desember 2022	31 Desember 2021
A	Penyisihan Piutang Pajak Daerah	16.947.726.662,87	14.838.190.566,95
1	Pajak Hotel	57.157.289,87	24.698.929,06
2	Pajak Losmen	82.030.715,89	67.176.389,51
3	Pajak Wisma	18.936.619,86	11.381.500,00
4	Pajak Restoran	10.269.094,60	721.181,92



No.	Rincian	31 Desember 2022	31 Desember 2021
5	Pajak Rumah Makan	142.777.688,25	78.836.084,62
6	Pajak Café	30.611.660,28	15.569.772,34
7	Pajak Hiburan	13.458.000,00	7.911.400,00
8	Pajak Parkir	9.273.750,00	1.239.825,00
9	Pajak Air Bawah Tanah	13.726.005,00	8.878.392,00
10	Pajak Sarang Burung Walet	5.590.000,00	2.892.000,00
11	Tambang Galian Golongan C	82.737.482,28	82.737.482,28
12	PBB P2	16.481.158.356,84	14.536.147.610,22
B	Penyisihan Piutang Retribusi Daerah	620.500.549,00	543.861.659,50
	Badan Pengelolaan Keuangan dan Pendapatan Daerah	555.250.549,00	565.023.319,00
1	Retribusi Sewa Kios Tahap 1	131.700.000,00	131.700.000,00
2	Retribusi Sewa Kios Tahap 2	310.000.000,00	310.000.000,00
3	Retribusi Sewa Kios Tahap 3	78.000.000,00	78.000.000,00
4	Retribusi Pemakaian Kekayaan Daerah	35.550.549,00	24.161.659,50
	Dinas Komunikasi dan Informatika	63.750.000,00	63.750.000,00
1	Retribusi Pemakaian Kekayaan Daerah	63.750.000,00	63.750.000,00
	Dinas Perhubungan	1.500.000,00	1.500.000,00
1	Retribusi Kios Terminal	1.500.000,00	1.500.000,00
C	Penyisihan Piutang Denda Retribusi Daerah		
	Dinas Komunikasi dan Informatika	1.468.800,00	0,00
1	Retribusi Pengawasan dan Pengendalian Menara Telekomunikasi	1.468.800,00	0,00
D	Penyisihan Piutang BLUD	105.558.908,16	127.988.974,06
	Rsud. Sultan Dg. Radja BLUD	105.558.908,16	127.988.974,06
E	Penyisihan Piutang Transfer	0,00	117.309.389,77
F	Piutang Lainnya	4.544.409.329,50	4.474.370.329,50
	Dana Bergulir Dinas Peternakan	126.020.000,00	126.020.000,00
	Dana Revolving Dinas Perikanan	1.976.206.243,00	1.906.167.243,00
	Kredit DAU BPD	2.442.183.086,50	2.442.183.086,50
	Jumlah Penyisihan Piutang	22.219.664.249,53	20.101.720.919,76

Rincian Penyisihan Piutang dapat dilihat pada **Lampiran 5.54**



5.1.3.1.1.15	Beban Dibayar Dimuka	31 Desember 2022	31 Desember 2021
		Rp55.250.000,00	Rp0,00

Beban dibayar dimuka adalah beban yang dibayar terlebih dahulu untuk suatu periode yang melebihi periode akuntansi. Beban Dibayar Dimuka sampai dengan tanggal 31 Desember 2022 dan 31 Desember sebesar Rp55.250.000,00 dan Rp0,00. Beban dibayar dimuka tersebut merupakan beban sewa terhadap Empat rumah dinas pada Rumah Sakit H.A Sulthan Daeng Radja.dengan masa berlaku sewa 1 tahun sejak tahun 2022 sampai dengan tahun 2023. pengakuan beban dibayar dimuka untuk transaksi tanggal 1 sampai dengan tanggal 16 diakui 1 bulan. Rincian beban dibayar dimuka dapat dilihat pada **Lampiran 5.54b**.

5.1.3.1.1.16	Persediaan	31 Desember 2022	31 Desember 2021
		Rp16.363.137.766,04	Rp23.476.087.290,15

Saldo persediaan merupakan saldo barang yang mempunyai kriteria habis pakai, kurang dari 12 bulan dan diperoleh dengan maksud untuk mendukung kegiatan operasional Pemerintah Daerah, serta barang-barang yang dimaksudkan untuk dijual/diserahkan dalam rangka pelayanan masyarakat yang masih berada di Satuan Kerja. Persediaan barang pakai habis/material dan benda berharga sampai dengan tanggal 31 Desember 2022 sebesar Rp16.363.137.766,04. Jika dibandingkan dengan Persediaan TA 2021 sebesar Rp23.476.087.290,15 maka Persediaan TA 2022 mengalami penurunan sebesar Rp7.112.949.524,11 atau 30,30%.

Saldo awal persediaan tahun 2022	Rp23.476.087.290,15
<u>Penambahan:</u>	
Belanja Persediaan tahun 2022	Rp57.095.961.655,00
Belanja Barang dan Jasa BLUD	Rp27.847.384.848,77
Pendapatan Hibah Persediaan	Rp 7.278.184.444,44
Koreksi Tambah Persediaan	Rp 177.490.568,00
Reklasifikasi Persediaan	Rp 3.776.005.536,66
Belanja Transfer Keuangan Dana Desa (TKDD)	Rp 285.000.000,00
Belanja Modal yang tidak dikapitalisasi sebagai aset	Rp 682.068.000,00
Utang Persediaan tahun 2022	<u>Rp10.225.006.596,17</u>
Total Penambahan	Rp107.367.101.649,04
<u>Pengurangan:</u>	
Reklasifikasi persediaan	Rp 3.892.967.536,66
Belanja Persediaan yang dikapitalisasi aset	Rp 561.292.400,00
Pelunasan utang persediaan dari belanja persediaan	Rp 9.998.230.843,65
Pemakaian persediaan (beban operasional)	<u>Rp100.027.560.392,84</u>
Total Pengurangan	<u>Rp114.480.051.173,15</u>
Saldo persediaan tahun 2022	Rp 16.363.137.766,04

1. Penambahan persediaan dari pendapatan Hibah merupakan hibah dari Pemerintah Pusat ke Badan Penanggulangan Bencana Daerah berupa barang yang diserahkan ke Masyarakat sebesar Rp32.160.850,00, Hibah alat kontrasepsi ke Dinas Pengendalian Penduduk Keluarga Berencana dan Perlindungan Anak sebesar Rp859.020.690,



Hibah blangko KTP ke Dinas Pencatatan Sipil sebesar Rp169.136.000,00, Hibah Obat dari Pemerintah Provinsi sebesar Rp5.917.240.719,44 dan Hibah Persediaan dari Provinsi Sulawesi Selatan Rp113.451.185,00.

2. Koreksi tambah persediaan sebesar Rp117.490.568,00 merupakan koreksi saldo awal alat kontrasepsi pada DPPKB yang tidak diakui tahun sebelumnya sebesar Rp115.289.068,00, penambahan persediaan bibit ikan pada dinas Kelautan dan Perikanan sebesar Rp9.135.650,00, kurang catat persediaan pada bpbd atas hibah dari Pemerintah Provinsi sebesar Rp 32.039.150,00 dan dari Pemerintah Pusat sebesar Rp21.026.700,00.
3. Reklasifikasi persediaan merupakan belanja selain belanja persediaan yang diakui sebagai persediaan
4. Penambahan persediaan yang bersumber dari Belanja Transfer Keuangan Dana Desa merupakan belanja persediaan barang yang akan diserahkan kepada masyarakat dan sampai dengan tanggal 31 Desember 2022 belum dilakukan penyerahan kepada masyarakat.
5. Penambahan persediaan yang merupakan belanja modal yang tidak dikapitalisasi sebagai aset sebesar Rp682.068.000,00.
6. Belanja Persediaan yang dikapitalisasi aset sebesar Rp561.292.400,00 sehingga mengurangi nilai persediaan.
7. Terdapat pemakaian persediaan yang merupakan beban operasional Pemerintah sebesar Rp100.027.560.392,84.

Rincian saldo dan mutasi persediaan per OPD pada **Lampiran 5.55-5.56**.

Tabel 5.87 Rincian Persediaan

(dalam rupiah)

No	Rincian	31 Desember 2022	31 Desember 2021
1	Bahan Bangunan dan Konstruksi	232.835.000,00	248.444.025,00
2	Bahan Kimia	3.411.040.526,37	3.660.149.032,53
3	Bahan Bakar dan Pelumas	3.000.000,00	8.200.000,00
4	Isi Tabung Gas	28.401.015,00	1.913.450,00
5	Bahan/Bibit Ternak/Bibit Ikan	94.675.650,00	139.672.000,00
6	Suku Cadang Alat Angkutan	7.000.000,00	7.000.000,00
7	Suku Cadang Alat Besar	16.935.000,00	16.935.000,00
8	Alat Tulis Kantor	53.813.600,00	84.917.447,00
9	Bahan Cetak	224.821.238,00	155.283.490,00
10	Benda Pos	236.388.400,00	694.271.400,00
11	Alat Listrik	176.928.865,58	286.742.640,00
12	Obat	6.490.197.145,20	5.593.493.824,52
13	Obat-obatan Lainnya	2.268.361.235,79	19.617.400,00
14	Persediaan untuk Dijual/Diserahkan Kepada Masyarakat	1.444.894.737,60	10.920.506.263,60
15	Persediaan Untuk Dijual/Diserahkan Lainnya	-	35.947.980,00
16	Natura	1.673.845.352,50	1.602.993.337,50
	Jumlah	16.363.137.766,04	23.476.087.290,15



5.1.3.1.2	Investasi Jangka Panjang	<u>31 Desember 2022</u>	<u>31 Desember 2021</u>
		Rp44.348.356.870,63	Rp47.546.041.360,91

Investasi jangka panjang merupakan investasi yang diadakan dengan maksud untuk mendapatkan manfaat ekonomi dan manfaat sosial dalam jangka waktu lebih dari satu periode akuntansi. Investasi jangka panjang meliputi investasi nonpermanen dan permanen. Investasi nonpermanen antara lain investasi dalam Surat Utang Negara, penyertaan modal dalam proyek pembangunan, dan investasi nonpermanen lainnya. Investasi permanen antara lain penyertaan modal Pemerintah Kabupaten Bulukumba dan investasi permanen lainnya. Saldo investasi jangka panjang Per 31 Desember 2022 sebesar Rp44.348.356.870,63 dan Rp47.546.041.360,91 Per 31 Desember 2021. Dalam Investasi Pemerintah Kabupaten Bulukumba pada PDAM Kabupaten Bulukumba Investasi jangka panjang mengalami penurunan sebesar Rp3.197.684.490,28. disebabkan karena koreksi Kurang berupa Koreksi Laba tahun sebelumnya sebesar Rp7.903.303,00 koreksi kurang berupa penurunan nilai investasi atas kerugian tahun berjalan Rp3.673.426.687,28 dari Perusahaan Daerah Air Minum (PDAM) Kabupaten Bulukumba untuk Laporan Keuangan tahun 2022. Disisi lain terdapat penambahan nilai investasi sebesar Rp483.645.500,00 atas belanja hibah untuk jaringan perpipaan dalam rangka peningkatan infrastruktur.

Tabel 5.88 Rincian Investasi Jangka Panjang

No	Rincian	31 Desember 2022	31 Desember 2021
1	Investasi Nonpermanen	0,00	0,00
2	Investasi Permanen	44.348.356.870,63	47.546.059.360,91
Jumlah Investasi Jangka Panjang		44.348.356.870,63	47.546.041.360,91

5.1.3.1.2.1	Investasi Jangka Panjang Permanen	<u>31 Desember 2022</u>	<u>31 Desember 2021</u>
		Rp44.348.356.870,63	Rp47.546.041.360,91

Investasi Permanen adalah investasi jangka panjang yang dimaksudkan untuk dimiliki secara berkelanjutan dan dicatat berdasarkan harga perolehan. Investasi permanen yang dilakukan oleh pemerintah adalah investasi yang tidak dimaksudkan untuk diperjualbelikan, tetapi untuk mendapatkan deviden dan/atau pengaruh yang signifikan dalam jangka panjang dan/atau menjaga hubungan kelembagaan.

Dengan menggunakan metode biaya (*cost method*), investasi dicatat sebesar biaya perolehan. Penghasilan atas investasi tersebut diakui sebesar bagian hasil yang diterima dan tidak mempengaruhi besarnya investasi pada badan usaha/badan hukum yang terkait.

Dengan metode ekuitas (*equity method*) investasi dicatat sebesar harga perolehannya untuk kemudian didebit atau dikredit dengan bagian laba atau rugi perusahaan secara proporsional dan dividen yang diterima dicatat mengurangi perkiraan investasi yang bersangkutan, sedangkan dengan *cost method* investasi dicatat sebesar harga perolehannya, dividen yang diperoleh dicatat sebagai pendapatan lain-lain. Perkiraan investasi jangka panjang akan dikredit dalam hal terdapat penerimaan dividen yang merupakan pembagian keuntungan atas periode sebelum penyertaan tersebut dilakukan atau jika perusahaan menderita kerugian yang sangat material yang menyebabkan penurunan nilai aktiva.

Saldo Investasi Jangka Panjang Permanen per 31 Desember 2022 adalah sebesar Rp44.348.356.870,63 merupakan Penyertaan Modal Pemerintah Daerah pada PT Bank SulSelbar sebesar Rp20.420.000.000,00 dan PDAM Bulukumba sebesar



Rp23.928.356.870,63. Rincian Penyertaan Modal Investasi Jangka Panjang Permanen di bawah ini:

Tabel 5.89 Rincian Penyertaan Modal Investasi Jangka Panjang Permanen

(dalam rupiah)

No	Uraian	31 Desember 2022	31 Desember 2021
1	PT Bank Sulselbar	20.420.000.000,00	20.420.000.000,00
2	PDAM Bulukumba	23.928.356.870,63	27.126.041.360,91
Jumlah Investasi Permanen		44.348.356.870,63	47.546.041.360,91

Nilai Penyertaan Modal pada PT Bank Sulselbar sampai dengan 31 Desember 2022 senilai Rp20.420.000.000,00 sebanyak 20.420 lembar saham dengan nilai nominal Rp1.000.000,00 per lembar saham. Tidak terdapat perubahan nilai Investasi pada PT Bank Sulselbar.

Nilai Penyertaan Modal Pemerintah Kabupaten Bulukumba pada PDAM Kabupaten Bulukumba per 31 Desember 2022 sebesar Rp23.928.356.870,63. Terdapat penurunan nilai Investasi pada PDAM Kabupaten Bulukumba sebesar Rp3.197.684.490,28. Hal ini diakibatkan oleh koreksi kurang penyertaan modal atas koreksi laba tahun sebelumnya Rp7.903.303,00 koreksi kurang berupa penurunan nilai investasi atas kerugian tahun berjalan Rp3.673.426.687,28 dari Perusahaan Daerah Air Minum (PDAM) Kabupaten Bulukumba untuk Laporan Keuangan tahun 2022. Terdapat penambahan nilai investasi sebesar Rp483.645.500,00 atas belanja hibah untuk jaringan perpipaan dalam rangka peningkatan infrastruktur. Persentase kepemilikan Pemerintah Kabupaten Bulukumba pada PDAM Kabupaten Bulukumba adalah 100,00% sehingga penyajiannya menggunakan metode ekuitas. Salah satu konsekuensi penerapan metode ekuitas adalah nilai investasinya berpedoman dari laba/rugi perusahaan/BUMD.

Berdasarkan Laporan Keuangan PDAM Kabupaten Bulukumba Per 31 Desember 2022 (*unaudited*) diketahui bahwa akumulasi kerugian PDAM Kabupaten Bulukumba mencapai Rp19.205.871.658,24. Seluruh kerugian tersebut disesuaikan terhadap kepemilikan Pemerintah Kabupaten Bulukumba sehingga penyertaan modal pada PDAM Per 31 Desember 2022 menjadi sebesar Rp23.878.462.370,63 yang disajikan di neraca dengan perhitungan sebagai berikut.

Tabel 5.90 Rincian Nilai Investasi Pemerintah Kabupaten Bulukumba pada PDAM Kabupaten Bulukumba

(dalam rupiah)

Uraian	Nilai
Penyertaan Pemda Kab. Bulukumba	8.287.073.257,01
Penyertaan Pemerintah yang belum ditetapkan statusnya	34.363.509.771,86
Penyertaan Pemda Kab. Bulukumba TA 2022	483.645.500,00
Laba/Rugi Tahun Tahun Sebelumnya	(15.524.541.667,96)
Koreksi Laba Tahun Sebelumnya	(7.903.303,00)
Laba/Rugi Tahun Berjalan	(3.673.426.687,28)
Jumlah	23.928.356.870,63

5.1.3.1.3 Aset Tetap

31 Desember 2022
Rp2.450.893.824.840,53

31 Desember 2021
Rp2.440.174.268.518,07

Aset tetap adalah aset berwujud dengan masa manfaat lebih dari dua belas bulan untuk digunakan dalam kegiatan pemerintah atau dimanfaatkan oleh masyarakat umum. Aset tetap meliputi tanah, peralatan dan mesin, gedung dan bangunan, jalan, irigasi, dan jaringan, aset tetap lainnya, dan konstruksi dalam pengerjaan.



Saldo Aset Tetap Pemerintah Kabupaten Bulukumba Per 31 Desember 2022 adalah sebesar Rp2.450.893.824.840,53 mengalami kenaikan sebesar Rp10.719.556.322,46 dari tahun 2021 sebesar Rp2.440.174.268.518,07 adalah sebagai berikut:

Tabel 5.91 Rincian Aset Tetap

(dalam rupiah)

No	Jenis	31 Desember 2022	31 Desember 2021
1	Tanah	545.586.837.516,00	540.940.391.258,00
2	Peralatan dan Mesin	668.024.099.419,00	643.204.280.032,00
3	Gedung dan Bangunan	1.262.619.583.502,00	1.223.176.642.359,00
4	Jalan, Irigasi, dan Jaringan	2.402.750.517.500,07	2.270.417.005.685,07
5	Aset Tetap Lainnya	14.785.810.415,00	12.780.221.515,00
6	Konstruksi Dalam Pengerjaan	90.285.366.782,46	37.759.988.402,00
7	Akumulasi Penyusutan	(2.533.158.390.294,00)	(2.288.104.260.733,00)
Jumlah Aset Tetap		2.450.893.824.840,53	2.440.174.268.518,07

Adapun saldo Aset Tetap berdasarkan per Jenis Aset per 31 Desember 2022 pada **Lampiran 5.57**

Aset tetap dinilai dengan biaya perolehan. Apabila penilaian aset tetap dengan menggunakan biaya perolehan tidak memungkinkan maka, nilai aset tetap didasarkan pada nilai wajar pada saat perolehan.

Biaya perolehan suatu aset tetap terdiri dari harga belinya atau konstruksinya, ditambah pengeluaran-pengeluaran lainnya yang dapat diatribusikan secara langsung ke dalam aset tersebut ke kondisi siap untuk digunakan. Contoh biaya yang dapat diatribusikan secara langsung yaitu biaya administrasi, biaya perencanaan, biaya pengawasan, dan biaya kepanitiaan.

Kebijakan akuntansi tentang penyusutan/amortisasi dan *Capitalization Threshold* telah diterapkan pada Laporan Keuangan per 31 Desember 2022. Suatu aset tetap dieliminasi dari neraca ketika dilepaskan atau bila aset secara permanen dihentikan penggunaannya dan tidak ada manfaat ekonomis di masa yang akan datang dan diungkapkan dalam Catatan atas Laporan Keuangan. Aset tetap yang dihentikan dari penggunaan aktif pemerintah daerah dan tidak memenuhi definisi aset tetap maka harus dipindahkan ke pos aset lainnya sesuai nilai tercatatnya.

Sehubungan dengan penerapan *Capitalization Threshold* maka terdapat daftar *Extracomptable* sebagai daftar yang memuat aset tetap dibawah nilai *Capitalization Threshold*. Laporan Keuangan per 31 Desember 2022 ini terdapat sejumlah Rp50.957.230.700,00 aset tetap dalam daftar *Extracomptable* yang menjadi pengurang aset tetap. Walaupun aset tetap kategori *Extracomptable* tidak terdaftar dalam Neraca Kabupaten Bulukumba namun tetap terpelihara dengan baik sebagaimana aset tetap lainnya yang terdaftar dalam neraca. Rincian Aset Ekstrakomptabel berdasarkan OPD per 31 Desember 2022 pada **Lampiran 5.58**

Penjelasan masing-masing aset tetap Pemerintah Kabupaten Bulukumba per 31 Desember 2022 adalah sebagai berikut:

5.1.3.1.3.1 Tanah	31 Desember 2022	31 Desember 2021
	Rp545.586.837.516,00	Rp540.940.391.258,00

Saldo Tanah per 31 Desember 2022 milik Pemerintah Kabupaten Bulukumba sebesar Rp545.586.837.516,00 mengalami kenaikan sebesar Rp4.646.446.258,00 atau 0,86%



dibandingkan tahun sebelumnya sebesar Rp. 540.940.391.258,00. Rincian Aset Tanah pada **Lampiran 5.59.**

Perhitungan mutasi aset Tanah adalah sebagai berikut:

Saldo per 31-12-2021 (<i>audited</i>)	Rp540.940.391.258,00
Mutasi Tahun 2022	
Penambahan:	
- Realisasi Belanja Modal 2022	3.557.175.720,00
- Koreksi Tambah	1.446.679.338,00
- Hibah dari Pihak Ketiga	1.960.000,00
- Mutasi Masuk	9.343.727.380,00
- Non Belanja Modal Yang Dikapitalisasi sebagai Aset	00
- Reklas Tambah	577.343.400,00
- Utang Tambah	1.054.400.000,00
Jumlah	<u>15.981.285.838,00</u>
Pengurangan:	
- Koreksi Kurang	(0,00)
- Mutasi Keluar	(9.343.727.380,00)
- Belanja Modal Yang Tidak Dikapitalisasi sebagai Aset	(450.000.000,00)
- Reklas Kurang	(198.350.200,00)
- Utang Kurang	(1.342.762.000,00)
Jumlah	<u>(11.334.839.580,00)</u>
Saldo per 31-12-2022	<u>Rp545.586.837.516,00</u>

Sampai dengan 31 Desember 2022 Pemerintah Kabupaten Bulukumba memiliki total aset tanah sebesar 2.182 persil tanah dengan rincian 658 persil yang memiliki sertifikat dan 1.524 persil tanah yang belum memiliki sertifikat. Tanah yang belum bersertifikat karena anggaran untuk pensertifikatan tanah sangat terbatas dan masih terdapat lokasi tanah yang bermasalah serta tidak memiliki bukti apapun atas penguasaan tanah tersebut. Rincian aset tanah yang memiliki sertifikat dan tidak memiliki sertifikat pada **Lampiran 5.60.**

Pada Aset tetap tanah telah dilakukan pencatatan atas tanah dibawah jalan dan tanah di bawah irigasi pada 3 OPD yaitu Dinas Perumahan, Permukiman dan Pertanahan, Dinas Lingkungan Hidup dan Kehutanan dan Dinas PUTR. Tanah dibawah jalan sebanyak 612 persil sebesar Rp17.753.219.896,00 dan Tanah dibawah irigasi sebanyak 220 persil sebesar Rp1.569.916.424,00 dengan rincian pada **Lampiran 5.61.**

Pada Aset tetap tanah terdapat aset dari Non APBD atau hibah dari pihak ketiga dengan jenis barang berupa tanah posyandu dari masyarakat dengan BAST Per tanggal 30 November 2022 pada Kelurahan Bentenge. pada **Lampiran 5.62.**

Aset tetap tanah tersebut belum termasuk tanah yang sedang dalam proses perkara di Pengadilan dengan rincian pada tabel berikut:

Tabel 5.92 Rincian Aset Tanah Dalam Proses Perkara

No	Rincian	Luas (m ²)	Lokasi	Keterangan
1	Tanah kantor Desa Tambangan	5.000	Desa Tambangan, Kec. kajang	Pembuktian terakhir bagi para pihak.
2	Tanah Pasar Desa Tambangan	5.225	Desa Tambangan, Kec. kajang	Pembuktian terakhir bagi para pihak.



No	Rincian	Luas (m ²)	Lokasi	Keterangan
3	Tanah SD 103 Kalimporo	8.000	Desa Tambangan, Kec. Kajang	Pembuktian terakhir bagi para pihak.
4	Tanah SMPN 20 Bulukumba (Sertifikat Hak Pakai No.01 Tahun 1997)	12.312	Desa Tambangan, Kec.Kajang	Kasasi oleh penggugat
4	Pasar Tanete, Harue (Sertifikat Hak Pakai No. AV 825184 Tahun 2004)	45.455	Desa Harue, Kec. Bulukumpa	Kasasi oleh penggugat
5	Pantai Mandala Ria, Desa Ara	-	-	Kasasi oleh penggugat
6	SDN 263 Tanah Beru	1.768	Kec. Bonto Bahari	Kasasi oleh penggugat

5.1.3.1.3.2 Peralatan dan Mesin 31 Desember 2022 31 Desember 2021
Rp668.024.099.419,00 **Rp643.204.280.032,00**

Peralatan dan mesin milik Pemerintah Kabupaten Bulukumba sampai dengan 31 Desember 2022 sebesar Rp668.024.099.419,00 dan Tahun 2021 sebesar Rp643.204.280.032,00. Saldo Peralatan dan Mesin per 31 Desember 2022 mengalami kenaikan sebesar Rp24.819.819.387,00 Atau 3,86% dibandingkan tahun sebelumnya. Rincian Aset Peralatan dan Mesin pada **Lampiran 5.63 – 5.64.**

Perhitungan mutasi aset Peralatan dan Mesin adalah sebagai berikut:

Saldo per 31-12-2021 (<i>audited</i>)	Rp643.204.280.032, 00
Mutasi Tahun 2022	
Penambahan:	
- Mutasi Masuk	163.668.783.617,00
- Hibah dari Pihak Ketiga	3.755.543.092,00
- Belanja Modal Dana BOS / Belanja JKN 2022	6.416.249.601,00
- Realisasi Belanja Modal 2022	24.439.230.638,00
- Non Belanja Modal yang dikapitalisasi sebagai Aset	346.514.000,00
- Utang Tambah	818.358.750,00
- Reklas Tambah	1.439.177.126,00
Jumlah	200.883.856.824, 00
Pengurangan:	
- Ubah Kondisi/ Keadaan	(6.400.115.982,00)
- Koreksi Kurang	(24.013.000,00)
- Mutasi Keluar	(163.668.783.617,00)
- Hibah ke Pihak Ketiga	(149.334.000,00)
- Hibah yang tidak dikapitalisasi sebagai aset	(1.920.000,00)
- Belanja Modal/BOS/JKN yang tidak dikapitalisasi sebagai aset	(1.503.319.275,00)
- Reklas Kurang	(1.699.238.920,00)
- Utang Kurang	(2.617.312.643,00)
Jumlah	(176.064.037.437,00)
Saldo per 31-12-2022	668.024.099.419,00
Akumulasi Penyusutan	(511.746.479.392,00)
Nilai Buku per 31-12-2022	<u>156.277.620.027,00</u>



Tabel 5.93 Rincian Aset Peralatan dan Mesin

(dalam rupiah)

No	Rincian	31 Desember 2022	31 Desember 2021
1	Alat-alat Besar	19.606.829.192,00	18.581.754.192,00
2	Alat-alat Angkutan	108.034.141.455,00	108.497.523.499,00
3	Alat-alat Bengkel dan Alat Ukur	5.319.700.857,00	5.361.045.057,00
4	Alat-alat Pertanian	4.254.036.756,00	4.234.056.756,00
5	Alat-alat Kantor dan RumahTangga	118.991.239.377,50	114.746.593.512,50
6	Alat studio, Komunikasi dan Pemancar	28.251.958.994,50	27.498.698.956,50
7	Alat-alat Kedokteran dan Kesehatan	261.663.818.698,00	252.913.882.458,00
8	Alat-alat Laboratorium	32.826.901.404,00	29.395.407.767,00
9	Alat Persenjataan	226.711.000,00	226.711.000,00
10	Komputer	80.598.853.593,00	74.121.378.542,00
11	Alat Keselamatan Kerja	3.313.980.810,00	2.992.058.010,00
12	Alat Pengeboran	3.600.000,00	3.600.000,00
13	Peralatan Proses/Produksi	1.000.000,00	1.000.000,00
14	Rambu – Rambu	4.720.992.182,00	4.441.165.182,00
15	Peralatan Olahraga	210.335.100,00	189.405.100,00
Jumlah Peralatan dan Mesin		668.024.099.419,00	643.204.280.032,00

Sampai dengan 31 Desember 2022 Pemerintah Kabupaten Bulukumba telah memiliki aset berupa kendaraan sebanyak 1.653 unit. Dari 1.653 unit kendaraan sebanyak 1.549 unit telah didukung dengan bukti kepemilikan dan 104 unit yang belum didukung bukti kepemilikan dengan rincian sebagai berikut:

Tabel 5.94 Rincian Aset Tetap Kendaraan Bermotor dan Dukungan Bukti Kepemilikan

(dalam rupiah)

No	Rincian	Jumlah Aset	Bukti Kepemilikan				Jumlah
			Ada	Nilai	Tidak Ada	Nilai	
1	Kendaraan Bermotor Roda 4	279	254	80.346.815.215,00	25	5.868.291.100,00	86.215.106.315,00
2	Kendaraan Bermotor Roda 3	140	128	3.996.238.381,00	12	352.962.680,00	4.349.201.061,00
3	Kendaraan Bermotor Roda 2	1.234	1.167	20.433.799.135,00	67	1.163.989.750,00	21.597.788.885,00
Jumlah		1.653	1.549	104.776.852.731,00	104	7.385.243.530,00	112.162.096.261,00

Dalam aset peralatan dan mesin Pemerintah Kabupaten Bulukumba terdapat aset yang digunakan/dipinjam pakai oleh instansi vertikal atau Lembaga Pemerintahan lainnya yaitu 10 (sepuluh) kendaraan bermotor roda empat dengan rincian pada **Lampiran 5.65**

Tabel 5.95 Daftar Kendaraan Yang Dipinjam Pakai oleh Pihak Lain

(dalam rupiah)

No.	Jenis Kendaraan	Merk/Type	Nilai	Surat Perjanjian Pinjam Pakai	Peminjam
1	Minibus	Toyota Innova DD 40 H	178.820.604,00	No.188.45-525 Tahun 2021 tanggal 20 Desember 2021	Komando Distrik Militer 1411 Bulukumba



No.	Jenis Kendaraan	Merk/Type	Nilai	Surat Perjanjian Pinjam Pakai	Peminjam
2	Minibus	Toyota Innova DD 78 H	285.220.000,00	No.188.45-138 Tahun 2022 tanggal 4 Maret 2022	Kantor Kementerian Agama Kab. Bulukumba
3	Minibus	Toyota Innova DD 86 H	285.220.000,00	No.188.45-140 Tahun 2022 tanggal 5 Maret 2022	Komando Distrik Militer 1411 Bulukumba
4	Minibus	Toyota Innova Luxury DD 87 H	285.220.000,00	No.188.45-526 Tahun 2021 tanggal 20 Desember 2021	Kepolisian Negara Republik Indonesia Resort Bulukumba
5	Minibus	Toyota Innova Luxury DD 99 H	284.972.000,00	No.188.45-439 Tahun 2021 tanggal 18 Oktober 2021	Kejaksaan Negeri Bulukumba
6	Minibus	Toyota Innova DD 134 H	182.504.000,00	No.188.45-139 Tahun 2022 tanggal 5 Maret 2022	Kepolisian Negara Republik Indonesia Resort Bulukumba
7	Minibus	Suzuki R3 DD 317 H	184.132.685,00	No.188.45-586 Tahun 2021 tanggal 30 Desember 2021	Kejaksaan Negeri Bulukumba
8	Minibus	Toyota Avanza 1300 G DD 296 H	165.255.000,00	No.188.45-583 Tahun 2021 tanggal 4 November 2021	Komisi Pemilihan Umum Bulukumba
9	Minibus	Toyota Innova XW41 DD 1277 H	197.662.500,00	No.188.45-112 Tahun 2023 tanggal 20 Desember 2022	Badan Amil Zakat Nasional Bulukumba
10	Minibus	Suzuki DD 312 H	184.132.685,00	Kpts. 746/XII/2017	PDAM Bulukumba
Jumlah					2.233.139.474,00

Pada Aset peralatan dan mesin terdapat aset dari Non APBD atau hibah dari pihak ketiga dengan rincian pada **Lampiran 5.66**

Selain itu, dalam aset peralatan dan mesin ditemukan alat kesehatan berupa 39 *Oxygen concentrator* yang tersebar pada 19 Puskesmas yang merupakan hibah dari Kementerian Kesehatan Tahun Anggaran 2022 dan 1 unit *TacM* pada Puskesmas Bonto Bahari yang berasal dari Global Fun pada Tahun Anggaran 2020 serta 4 unit Kendaraan Roda 3 (tiga) Roda Pengangkut Sampah pada Dinas Lingkungan Hidup dan Kehutanan yang belum diakui sebagai Aset Tetap atau tercatat pada KIB B. Tidak dilakukannya pencatatan disebabkan hingga saat ini belum ada Berita Acara Penyerahan yang diterima sebagai dasar pencatatan Aset Tetap Pemerintah Kabupaten Bulukumba.

Tabel 5.96 Rincian Kendaraan yang Belum Tercatat dalam KIB B (Peralatan dan Mesin)

No	Asal Usul	Tahun	Merk	No.Rangka	No. Mesin	Plat Nomor
1	Direktorat Pengelolaan Sampah Kementerian Lingkungan Hidup	2021	Viar	MGRVR10TAML205447	YX200FMG21204826	B 5805 TZX
2	Koperasi Simpan Pinjam Berkat	2021	Viar	MGRVR10TAML000393	YX151FMG21000292	-



No	Asal Usul	Tahun	Merk	No.Rangka	No. Mesin	Plat Nomor
3	PT. Perusahaan Perkebunan London Sumatra Indonesia Tbk	2021	Viar	MGRVR15TAML000470	YX161FMG21000236	-
4	PT. Perusahaan Perkebunan London Sumatra Indonesia Tbk	2021	Viar	MGRVR15TAML000471	YX161FMG21000235	-

5.1.3.1.3.3 Gedung dan Bangunan	31 Desember 2022	31 Desember 2021
	Rp1.262.619.583.502,00	Rp1.223.176.642.359,00

Gedung dan Bangunan milik Pemerintah Kabupaten Bulukumba sampai dengan periode 31 Desember 2022 sebesar Rp1.262.619.583.502,00 dan Tahun 2021 sebesar Rp1.223.176.642.359,00 Saldo Gedung dan Bangunan mengalami kenaikan sebesar Rp39.442.941.143,00 atau 3,22% dibandingkan tahun sebelumnya. Rincian Aset Gedung dan Bangunan pada **Lampiran 5.67 – 5.68.**

Perhitungan mutasi aset Gedung dan Bangunan adalah sebagai berikut:

Saldo per 31-12-2021 (<i>audited</i>)	1.223.176.642.359,00
Mutasi Tahun 2022	
Penambahan:	
- Koreksi Tambah	4.783.856.512,00
- Mutasi Masuk	29.837.499.229,00
- Hibah dari Pihak Ketiga	11.529.298.874,00
- Belanja Modal Dana BOS/Belanja JKN 2022	00
- Realisasi Belanja Modal 2022	66.510.041.402,80
- Non Belanja Modal yang dikapitalisasi sebagai Aset	1.005.522.026,00
- Utang Tambah	1.809.780.925,57
- Reklas Tambah	8.478.090.973,00
Jumlah	<u>123.954.089.942,37</u>
Pengurangan:	
- Ubah Kondisi/Keadaan	(5.732.517.378,00)
- Koreksi Kurang	(00)
- Mutasi Keluar	(29.837.499.229,00)
- Hibah Ke Pihak Ketiga	(121.925.000,00)
- Belanja Modal/BOS/JKN yang tidak dikapitalisasi sebagai aset	(171.802.603,00)
- Reklas Kurang	(43.648.694.181,37)
- Utang Kurang	(4.970.910.779,00)
- Penghapusan	(27.799.629,00)
Jumlah	<u>(84.511.148.799,37)</u>
Saldo per 31-12-2022	1.262.619.583.502,00
Akumulasi Penyusutan	(608.008.966.799,00)
Nilai Buku per 31-12-2022	<u><u>654.610.616.703,00</u></u>



Tabel 5.97 Rincian Aset Gedung dan Bangunan

(dalam rupiah)

No	Rincian	31 Desember 2022	31 Desember 2021
1	Bangunan Gedung	1.200.234.161.933,00	1.161.051.990.329,00
2	Monumen	12.251.092.714,00	13.918.273.355,00
3	Bangunan Menara	1.001.453.007,00	1.001.453.007,00
4	Tugu Titik Kontrol/Pasti	49.132.875.848,00	47.204.925.668,00
Jumlah Aset Gedung dan Bangunan		1.262.619.583.502,00	1.223.176.642.359,00

Pada Aset Gedung dan Bangunan terdapat aset dari Non APBD atau hibah dari pihak ketiga dengan rincian sebagai berikut:

Tabel 5.98 Rincian Hibah Gedung dan Bangunan

(dalam rupiah)

No	Pihak Ketiga	Jenis Barang	Nilai	BAST	OPD Penerima
1	Hibah dari KEMENTERIAN PERDAGANGAN	Pasar Rakyat Bontonyeleng Tahun Perolehan 2020	2.549.985.000,00	493/M-DAG/BAST/11/2022 28 April 2021	Dinas Perdagangan dan UMKM
2	Hibah dari KEMENTERIAN PERDAGANGAN	Pasar Rakyat Bontonyeleng Tahun Perolehan 2020	5.202.105.874,00	489/M-DAG/BAST/11/2022 Tanggal 28 April 2021	Dinas Perdagangan dan UMKM
3	Hibah dari KEMENTERIAN PERDAGANGAN	Pasar Rakyat Salassae Tahun Perolehan 2019	3.772.259.000,00	491/M-DAG/BAST/11/2022 Tanggal 28 April 2021	Dinas Perdagangan dan UMKM
4	Hibah dari MASYARAKAT	Gedung Posyandu Anggrek 2	4.949.000,00	953.1/BA/DC/2021 193.2/33/BPKD Tanggal 12 Januari 2021	Kelurahan Bentenge
Jumlah			11.529.298.874		

Rincian dapat dilihat pada **Lampiran 5.69**

5.1.3.1.3.4	Jalan, Irigasi, dan Jaringan	31 Desember 2022	31 Desember 2021
		Rp2.402.750.517.500,07	Rp2.270.417.005.685,07

Jalan, Irigasi, dan Jaringan milik Pemerintah Kabupaten Bulukumba sampai dengan 31 Desember 2022 sebesar Rp2.402.750.517.500,07 dan Tahun 2021 Sebesar Rp2.270.417.005.685,07. Saldo Jalan, Irigasi dan Jaringan mengalami kenaikan sebesar Rp132.333.511.815,00 atau 5,83% dari tahun sebelumnya. Rincian Jalan, Jaringan dan Irigasi pada **Lampiran 5.70 – 5.71**.

Perhitungan mutasi aset Jalan, Irigasi dan Jaringan adalah sebagai berikut:

Saldo per 31-12-2021 (audited)	2.270.417.005.685,07
Mutasi Tahun 2022	
Penambahan:	
- Mutasi Masuk	252.372.992.382,00
- Realisasi Belanja Modal 2022	148.633.846.899,00
- Non Belanja Modal yang dikapitalisasi sebagai Aset	00
- Utang Tambah	5.205.164.548,00
- Reklasifikasi Tambah	7.845.398.674,00



	Jumlah	414.057.402.503,00
Pengurangan:		
- Koreksi Kurang		(00)
- Mutasi Keluar		(252.372.992.382,00)
- Belanja Modal/BOS/JKN yang tidak dikapitalisasi sebagai Aset		(1.028.513.454,00)
- Hibah Ke Pihak Ketiga		(425.173.671,00)
- Reklas Kurang		(27.374.433.702,00)
- Utang Kurang		(522.777.479,00)
	Jumlah	(281.723.890.688,00)
Saldo per 31-12-2022		2.402.750.517.500,07
Akumulasi Penyusutan		(1.413.402.944.103,00)
Nilai Buku per 31-12-2022		989.347.573.397,07

Tabel 5.99 Rincian Aset Jalan, Irigasi dan Jaringan

(dalam rupiah)

No	Rincian	31 Desember 2022	31 Desember 2021
1	Jalan dan Jembatan	1.786.107.114.395,00	1.691.508.899.539,00
2	Bangunan Air/Irigasi	532.667.783.177,07	499.321.697.018,07
3	Instalasi	42.991.247.662,00	40.780.916.462,00
4	Jaringan	40.984.372.266,00	38.805.492.666,00
Jumlah Aset Jalan, Irigasi, dan Jaringan		2.402.750.517.500,07	2.270.417.005.685,07

Pada aset jalan, irigasi dan jaringan Pemerintah Kabupaten Bulukumba terdapat 2.261 ruas jalan yang belum dihitung tanah dibawah jalannya. Ruas tanah dibawah jalan yang belum selesai dilakukan penilaian dari total 2.261 ruas jalan yang tersebar di beberapa OPD yakni Dinas Pekerjaan Umum dan Tata Ruang sebanyak 1.247 ruas jalan, Dinas Perumahan, Kawasan Permukiman dan Pertanahan sebanyak 820 ruas jalan, Dinas Kesehatan sebanyak 2 ruas jalan, Dinas Pertanian dan Ketahanan Pangan sebanyak 37 ruas jalan, Dinas Lingkungan Hidup dan Kehutanan sebanyak 3 ruas jalan, Dinas Pariwisata, Pemuda dan Olahraga sebanyak 29 ruas jalan, Kelurahan Bentenge sebanyak 4 ruas jalan, Kelurahan Kasimpureng sebanyak 1 ruas jalan, Kelurahan Loka sebanyak 7 ruas jalan, Kelurahan Tanah Kongkong sebanyak 4 ruas jalan, Kelurahan Bintarore sebanyak 4 ruas jalan, Kelurahan Ela-ela sebanyak 3 ruas jalan, Kelurahan Kalumeme sebanyak 3 ruas jalan, Kelurahan Dannuang sebanyak 7 ruas jalan, Kelurahan Jawi-jawi sebanyak 6 ruas jalan, Kelurahan Tanete sebanyak 5 ruas jalan, Kelurahan Ballasaraja 4 ruas jalan, Kelurahan Palampang 7 ruas jalan, Kelurahan Matekko sebanyak 8 ruas jalan, Kelurahan Jalanjang sebanyak 4 ruas jalan, Kelurahan Mariorenu sebanyak 7 ruas jalan, Kelurahan Borong Rappoa sebanyak 6 ruas jalan, Kelurahan Tanuntung sebanyak 7 ruas jalan, Kelurahan Bonto Kamase sebanyak 5 ruas jalan, Kelurahan Eka Tiro sebanyak 1 ruas jalan, Kelurahan Benjala sebanyak 4 ruas jalan, Kelurahan Sapolohe sebanyak 3 ruas jalan, Kelurahan Tanah Lemo sebanyak 3 ruas jalan, Kelurahan Tanah Beru sebanyak 3 ruas jalan, Kelurahan Tanah Jaya sebanyak 7 ruas jalan, Kelurahan Laikang sebanyak 9 ruas jalan, dan Puskesmas Tanete sebanyak 1 ruas jalan, dapat dilihat pada **Lampiran 5.72**



Pada aset jalan pemerintah Kabupaten Bulukumba terdapat 37 ruas jalan yang belum dilakukan koreksi terhadap pencatatan jalan yang tercatat pada Dinas Pertanian dan Ketahanan Pangan. Ruas jalan tersebut merupakan jalan tani yang telah diserahkan kepada kelompok tani berdasarkan surat pernyataan Kepala Dinas Tanaman Pangan, Hortikultura dan Perkebunan Nomor 520/1170-09.2019 tanggal 17 September 2019. Ruas jalan lain berada pada kompleks Rumah Potong Hewan (RPH) di Desa Taccorong yang telah memiliki sertifikat dengan nomor 00001 tanggal 08 Agustus 2007 Hak Pakai Pemerintah Daerah Kabupaten Bulukumba, sehingga akan dilakukan kapitalisasi ke induknya. Hal ini berdasarkan surat pernyataan Kepada Dinas Peternakan dan Kesehatan Hewan Nomor 412/Disnakes/VI/2019 tanggal 17 Juni 2019. Rincian ruas jalan tersebut dapat dilihat pada **Lampiran 5.73**.

	<u>31 Desember 2022</u>	<u>31 Desember 2021</u>
5.1.3.1.3.5 Aset Tetap Lainnya	Rp14.785.810.415,00	Rp12.780.221.515,00

Aset tetap lainnya mencakup aset tetap yang tidak dapat dikelompokkan ke dalam kelompok aset tetap di atas, yang diperoleh dan dimanfaatkan untuk kegiatan operasional pemerintah dan dalam kondisi siap digunakan.

Aset Tetap Lainnya milik Pemerintah Kabupaten Bulukumba sampai dengan periode 31 Desember 2022 sebesar Rp14.785.810.415,00 dan Tahun 2021 sebesar Rp12.780.221.515,00. Saldo Aset Tetap Lainnya mengalami kenaikan sebesar Rp2.005.588.900,00 atau 15,69 % dari tahun sebelumnya. Rincian Aset Tetap Lainnya pada **Lampiran 5.74 – 5.75**.

Perhitungan mutasi Aset Tetap Lainnya adalah sebagai berikut:

Saldo per 31-12-2021 (<i>audited</i>)	12.780.221.515,00
Mutasi Tahun 2022	
Penambahan:	
- Realisasi Belanja Modal 2022	1.881.323.750,82
- Belanja Modal Dana BOS / Belanja JKN 2022	3.615.382.400,00
- Mutasi Masuk	3.375.000,00
- Utang Tambah	756.475.178,81
- Reklas Tambah	1.920.061.450,00
Jumlah	<u>8.176.617.779,63</u>
Pengurangan:	
- Ubah Kondisi	(1.577.383.250,00)
- Belanja Modal/BOS/JKN yang tidak dikapitalisasi sebagai aset	(1.952.471.700,00)
- Mutasi Keluar	(3.375.000,00)
- Reklas Kurang	(2.637.798.929,63)
Jumlah	<u>(6.171.028.879,63)</u>
Saldo per 31-12-2022	<u>14.785.810.415,00</u>



Tabel 5.100 Rincian Aset Tetap Lainnya

(dalam rupiah)

No	Rincian	31 Desember 2022	31 Desember 2021
1	Bahan Perpustakaan	14.598.309.665,00	12.592.720.765,00
2	Barang Bercorak Kesenian/Kebudayaan/Olahraga	70.453.000,00	70.453.000,00
3	Tanaman	117.047.750,00	117.047.750,00
4	Aset Tetap Dalam Renovasi	0,00	0,00
Jumlah Aset Tetap Lainnya		14.785.810.415,00	12.780.221.515,00

5.1.3.1.3.6 **Konstruksi Dalam Pengerjaan**

31 Desember 2022
Rp90.285.366.782,46

31 Desember 2021
Rp37.759.988.402,00

Konstruksi Dalam Pengerjaan (KDP) adalah aset tetap yang sedang dalam proses pembangunan, yang pada tanggal neraca belum selesai dibangun seluruhnya.

KDP adalah bangunan milik Pemerintah Kabupaten Bulukumba yang masih dalam pembangunan/penyelesaian fisik sampai dengan 31 Desember 2022 sebesar Rp90.285.366.782,46 dan Tahun 2021 sebesar Rp37.759.988.402,00. Rincian Konstruksi Dalam Pengerjaan pada **Lampiran 5.76 – 5.77**.

Pengakuan aset tetap gedung dan bangunan serta jalan, irigasi dan jaringan dari KDP, apabila aset tersebut sudah di selesaikan 100% dengan penyerahan berita acara pertama atau PHO, dan secara substansi sudah dimanfaatkan Pemerintah Kabupaten Bulukumba.

Perhitungan mutasi KDP adalah sebagai berikut:

Saldo per 31-12-2021 (<i>audited</i>)	37.759.988.402,00
Koreksi Saldo Awal:	
- Penambahan	0,00
- Pengurangan	(0,00)
Saldo per 1-1-2022	37.759.988.402,00
Mutasi Tahun 2022	
Penambahan:	
- Mutasi Masuk	6.330.759.905,00
- Reklasifikasi Tambah	67.258.417.402,46
Jumlah	73.589.177.307,46
Pengurangan:	
- Mutasi Keluar	(6.330.759.905,00)
- Reklasifikasi Kurang	(14.674.349.022,00)
- Penghapusan	(58.690.000,00)
Jumlah	(21.063.798.927,00)
Saldo per 31-12-2022	90.285.366.782,46

Tabel 5.101 Rincian Konstruksi Dalam Pengerjaan

(dalam rupiah)

No	Rincian	31 Desember 2022	31 Desember 2021
1	Tanah	318.296.280,00	318.472.280,00
2	Gedung dan Bangunan	43.939.579.481,05	8.315.478.467,00
3	Jalan, Jaringan dan Irigasi	46.027.491.021,41	29.126.037.655,00
Jumlah Konstruksi Dalam Pengerjaan		90.285.366.782,46	37.759.988.402,00



5.1.3.1.3.7 Akumulasi Penyusutan	31 Desember 2022	31 Desember 2021
	Rp(2.533.158.390.294,00)	Rp(2.288.104.260.733,00)

Pemerintah Kabupaten Bulukumba telah menetapkan kebijakan akuntansi untuk penyusutan aset tetap dengan metode garis lurus dan untuk aset tetap yang diperoleh pada tahun anggaran berjalan, penyusutan dilaksanakan berdasarkan Bulanan. Akumulasi penyusutan aset tetap Per 31 Desember 2022 sebesar Rp(2.533.158.390.294,00) dan Tahun 2021 sebesar Rp(2.288.104.260.733,00) pada **Lampiran 5.78**.

Perhitungan mutasi Akumulasi Penyusutan adalah sebagai berikut:

Saldo per 31-12-2021 (<i>audited</i>)	(2.288.104.260.733,00)
Selisih Saldo Awal Akumulasi Penyusutan (<i>audited</i>):	
- Selisih Akumulasi Penyusutan KIB B :	6.241.602.950,00
- Selisih Akumulasi Penyusutan KIB C :	1.527.319.376,00
- Selisih Akumulasi Penyusutan KIB D :	362.614.808,00
Saldo per 1-1-2022	<u>(2.279.972.723.599,00)</u>

Mutasi Penyusutan TA 2022:

- Penambahan	(253.185.666.695,00)
Saldo per 31-12-2022	<u>(2.533.158.390.294,00)</u>

Tabel 5.102 Rincian Akumulasi Penyusutan

(dalam rupiah)

No	Rincian	31 Desember 2022	31 Desember 2021
1	Tanah	0,00	0,00
2	Peralatan dan Mesin	511.746.479.392,00	454.399.991.976,00
3	Gedung dan Bangunan	608.008.966.799,00	567.467.513.139,00
4	Jalan, Irigasi dan Jaringan	1.413.402.944.103,00	1.266.236.755.618,00
5	Aset Tetap Lainnya	0,00	0,00
6	Konstruksi Dalam Pengerjaan	0,00	0,00
Jumlah Akumulasi Penyusutan		2.533.158.390.294,00	2.288.104.260.733,00

Rincian akumulasi penyusutan per OPD dapat dilihat pada **Lampiran 5.79 –5.79A**.

Berdasarkan uraian sebagaimana tersebut di atas, maka nilai buku aset tetap Pemerintah Kabupaten Bulukumba Per 31 Desember 2022 dan 2021 adalah sebagai berikut.

Tabel 5.103 Rincian Nilai Buku Aset Tetap

(dalam rupiah)

No	Rincian	31 Desember 2022	31 Desember 2021
1	Tanah	545.586.837.516,00	540.940.391.258,00
2	Peralatan dan Mesin	156.277.620.027,00	188.804.288.056,00
3	Gedung dan Bangunan	654.610.616.703,00	655.709.129.220,00
4	Jalan, Irigasi dan Jaringan	989.347.573.397,07	1.004.180.250.067,07
5	Aset Tetap Lainnya	14.785.810.415,00	12.780.221.515,00
6	Konstruksi Dalam Pengerjaan	90.285.366.782,46	37.759.988.402,00
Jumlah Nilai Buku Aset Tetap		2.450.893.824.840,53	2.440.174.268.518,07

5.1.3.1.4 Aset Lainnya	31 Desember 2022	31 Desember 2021
	Rp16.333.347.743,80	Rp49.198.569.011,33

Aset lainnya adalah aset pemerintah yang tidak dapat diklasifikasikan sebagai aset lancar, investasi jangka panjang, aset tetap dan dana cadangan.



Aset lainnya pada Pemerintah Kabupaten Bulukumba per 31 Desember 2022 dan 2021 masing-masing sebesar Rp16.333.347.743,80 dan Rp49.198.569.011,33.

Tabel 5.104 Rincian Aset Lainnya

(dalam rupiah)

No	Rincian	31 Desember 2022	31 Desember 2021
1	Tuntutan Ganti Kerugian Daerah	7.205.427.045,00	7.205.427.045,00
2	Kemitraan dengan Pihak Ketiga	00	375.000.000,00
3	Aset Tak Berwujud	5.513.790.960,63	2.799.415.031,00
4	Aset Lain-lain	25.807.484.827,00	40.532.717.216,00
5	Akumulasi Penyusutan Aset Lainnya	(20.031.936.960,00)	
6	Amortisasi Aset Tak Berwujud	(2.161.418.128,83)	(1.713.990.280,67)
	Jumlah Aset Lainnya	16.333.347.743,80	49.198.569.011,33

5.1.3.1.4.1	Tuntutan Ganti Kerugian Daerah	31 Desember 2022	31 Desember 2021
		Rp7.205.427.045,00	Rp7.205.427.045,00

Tuntutan Ganti Kerugian Daerah merupakan suatu proses tuntutan yang dilakukan terhadap pegawai negeri bukan bendahara atau pejabat lain dengan tujuan untuk memulihkan kerugian daerah. Tuntutan Ganti Kerugian Daerah Pemerintah Kabupaten Bulukumba sampai dengan saat ini sebesar Rp7.205.427.045,00 dari Tagihan Jangka Panjang Tahun 2021 berupa reklasifikasi Kas di Bendahara Pengeluaran pada Dinas Kesehatan Tahun 2020 yang tidak dapat disetor kembali ke kas daerah.

Berdasarkan Buletin Teknis Nomor 20 Standar Akuntansi Pemerintahan tentang Akuntansi Kerugian Negara/Daerah, dengan terbitnya Laporan Hasil Pemeriksaan (LHP) BPK-RI atas Laporan Keuangan Pemerintah Daerah Kabupaten Bulukumba Tahun Anggaran 2020 atas temuan ketekoran kas pada Dinas Kesehatan diakui dengan melakukan reklasifikasi di neraca atas kekurangan kas tunai dari jumlah semestinya menjadi aset lainnya.

Tagihan Jangka Panjang Pemerintah Daerah Kabupaten Bulukumba pada Tahun Anggaran 2022 sebesar Rp7.205.427.045,00 yang merupakan saldo kas bendahara pengeluaran Tahun Anggaran 2020 pada Dinas Kesehatan berupa Dana Bantuan Operasional Kesehatan (BOK) sebesar Rp6.719.181.695,00 dan Dana Belanja Tidak Terduga Rp486.245.350,00.

Dana Bantuan Operasional Kesehatan (BOK) yang telah dicairkan oleh Dinas Kesehatan pada TA 2020 sebesar Rp8.739.614.000,00, yang merupakan temuan BPK-RI Perwakilan Provinsi Sulawesi Selatan. Berdasarkan hasil Pemeriksaan menunjukkan bahwa dari Dana BOK yang telah dicairkan tersebut, sejumlah Rp2.020.432.305,00 telah disalurkan kepada FKTP/Puskesmas dan kepada Bidang-bidang di Dinas Kesehatan masing-masing sebesar Rp1.083.023.785,00 dan Rp937.408.520,00. Selisih dana BOK sebesar Rp6.719.181.695,00 Rp(8.739.614.000,00 - Rp2.020.432.305,00) sudah tidak dikuasai Bendahara Pengeluaran dan tidak dapat dijelaskan keberadaannya. Atas temuan tersebut BPK-RI merekomendasikan kepada Bupati Bulukumba untuk memulihkan ketekoran Kas yang terjadi sesuai dengan Peraturan BPK Nomor 3 Tahun 2007 dengan tahapan proses tindak lanjut atas tuntutan ganti rugi sebagai berikut:

- Surat Perintah Bupati Bulukumba Nomor: 800/382/TL/ITDA/VI/2021 Tanggal 8 Juni 2021 Kepada Kepala Dinas Kesehatan Memproses ketiadaan fisik uang sesuai dengan Peraturan BPK Nomor 3 Tahun 2007 sebesar Rp6.719.181.695,00. (Surat Perintah Terlampir).
- Berdasarkan pertemuan dengan BPK pada PTL semester I tanggal 1-3 Juli 2021 di Kantor Badan Pemeriksa Keuangan Perwakilan Provinsi Sulawesi Selatan,



- disarankan kepada Inspektorat Daerah untuk membentuk tim dan melakukan Penelusuran terhadap potensi kerugian Negara tersebut.
- c. Pembentukan tim dan surat tugas Wakil Bupati Bulukumba Nomor: 094/60/ST/ITDA/XI/2021 Tanggal 15 Oktober 2021 untuk Penelusuran ketekoran KAS pada Bendahara Pengeluaran Dinas Kesehatan yang berasal dari Dana Bantuan Operasional Kesehatan (BOK) atas Laporan Pemeriksaan BPK Tahun 2021 sebesar Rp6.719.181.695,00 (Surat tugas terlampir).
 - d. Melakukan ekspose hasil Penelusuran ketekoran KAS pada Bendahara Pengeluaran Dinas Kesehatan yang berasal dari Dana Bantuan Operasional Kesehatan (BOK) atas Laporan Pemeriksaan BPK Tahun 2021 sebesar Rp6.719.181.695,00, sesuai dengan Surat Tugas Inspektur Daerah Nomor: 094/184/ST/ITDA/XI/2021 pada Tanggal 18 November 2021;
 - e. Laporan Hasil Pemeriksaan Nomor: 700/59/XI/ITDA/2021 Tanggal 29 November 2021 tentang Laporan Hasil Pemeriksaan penelusuran Informasi terjadinya Kerugian Negara Berupa Ketekoran Kas pada Dinas Kesehatan
 - f. Wakil Bupati Bulukumba melakukan persuratan ke Kepala Perwakilan Badan Pemeriksa Keuangan tanggal 9 Desember 2021 untuk Melakukan konsultasi dan Koordinasi serta penyampaian Laporan Hasil Pemeriksaan Inspektorat Daerah;
 - g. Pada tanggal 10 Desember 2021, Tim Inspektorat Daerah Kabupaten Bulukumba melakukan Konsultasi dan Koordinasi serta Penyampaian Kepada Tim Pemeriksa LKPD TA 2020
 - h. Bahwa dari hasil konsultasi dan koordinasi Tim Pemeriksa BPK, terhadap Tindak Lanjut temuan tersebut oleh Tim Pemeriksa menyarankan bahwa terhadap tuntutan ganti rugi untuk bendahara penetapnya dilakukan oleh Badan Pemeriksa Keuangan Pusat di Jakarta sesuai dengan Peraturan BPK Nomor 3 tahun 2007. Sehingga disarankan kepada Pemerintah Daerah untuk bersurat dan menyampaikan hasil penelusuran Inspektorat Daerah terhadap temuan tersebut. Pemerintah Daerah juga telah menindaklanjuti dengan diantar langsung oleh Tim Pemeriksa Inspektorat sekaligus melakukan konsultasi pada tanggal 23 s/d 25 Desember 2021. Selanjutnya, dilakukan konsultasi dan koordinasi serta penyampaian Laporan Hasil Pemeriksaan Inspektorat Daerah ke BPK Pusat di Jakarta.
 - i. Sebagai upaya percepatan Penyelesaian Tindak Lanjut Temuan BPK Maka dilakukan persuratan kembali oleh Bupati Bulukumba kepada BPK Pusat di Jakarta nomor: 800/73/ITDA Tanggal 18 Januari 2022 perihal Permohonan Percepatan Analisis dan Pendalaman Temuan BPK-RI Perwakilan Makassar
 - j. Kemudian ditindaklanjuti dengan Surat Kepala Direktorat Utama Pembinaan dan Pengembangan Hukum Pemeriksa Keuangan Negara selaku Panitera Majelis Tuntutan Perbendaharaan Badan Pemeriksa Keuangan Republik Indonesia Nomor: 18/S/XII/03/2022 Tanggal 18 Maret 2022 perihal Undangan Pembahasan Kasus Pengelolaan Uang Daerah dalam Pengelolaan Bendahara Pengeluaran Pembantu Dinas Kesehatan Tahun Anggaran 2020 yang akan dilaksanakan secara virtual pada Hari Rabu, 23 Maret 2022.
 - k. Dilakukan konsultasi dan koordinasi Kembali oleh Wakil Bupati Bulukumba, Inspektur Daerah, Kepala Dinas Kesehatan, Perwakilan dari Badan Pengelolaan Keuangan dan Pendapatan Daerah, Unsur Tim Pemeriksa dan Unsur Tim Tindak Lanjut ke Badan Pemeriksa Keuangan Republik Indonesia pada Hari Jumat tanggal 30 September 2022. Dari hasil konsultasi tersebut BPK RI akan melakukan pertemuan internal antara Tim Investigasi, Majelis Tuntutan Perbendaharaan dan



Direktorat Utama Pembinaan dan Pengembangan Hukum Badan Pemeriksa Keuangan RI.

1. Tindak lanjut dari konsultasi tersebut kembali dilakukan *Zoom Meeting* pada hari rabu tanggal 19 Oktober 2022 dengan Badan Pemeriksa Keuangan Perwakilan Provinsi Sulawesi Selatan dengan agenda Menjelaskan Hasil Konsultasi dengan Badan Pemeriksa Keuangan RI dan Hasil Penelusuran oleh Tim Inspektorat Daerah Kabupaten Bulukumba.
- m. Pada Pemantauan Tindak Lanjut semester II Tahun 2022, Wakil Bupati, Inspektur Daerah dan Sekretaris Inspektorat Daerah Kembali melakukan Konsultasi dan Koordinasi terkait hal tersebut.

Saldo Kas Bendahara Pengeluaran pada SKPKD TA 2020 sebesar Rp486.245.350,00 merupakan temuan BPK-RI Perwakilan Provinsi Sulawesi Selatan atas Belanja Tidak Terduga (BTT) untuk kegiatan Penanganan Pandemi Covid-19. Dari dana BTT sebesar Rp1.647.080.000,00 yang dicairkan Dinas Kesehatan selama Tahun Anggaran 2020 hanya Rp1.160.834.650,00 yang diakui sebagai realisasi BTT sisanya sebesar Rp486.245.350,00 (Rp1.647.080.000,00-Rp1.160.834.650,00) masih tercatat sebagai Kas di Bendahara Pengeluaran di Dinas Kesehatan. Atas temuan tersebut BPK-RI merekomendasikan kepada Bupati Bulukumba untuk memulihkan ketekoran Kas yang terjadi sesuai dengan Peraturan BPK Nomor 3 Tahun 2007 dengan tindak lanjut sebagai berikut :

- a. Surat Perintah Bupati Bulukumba Nomor: 800/369/TL/ITDA/VI/2021 Tanggal 8 Juni 2021 Kepada Kepala Dinas Kesehatan Memproses ketekoran kas yang terjadi sesuai dengan Peraturan BPK Nomor 3 Tahun 2007 dan memerintahkan penanggungjawab ketekoran kas dana BTT TA 2020 untuk memulihkan ketekoran kas yang terjadi dengan menyetorkan Ke Kas Daerah senilai Rp486.245.350,00 dan menelusuri bukti pertanggungjawaban SPJ Sebesar Rp384.044.150,00
- b. Berdasarkan pertemuan dengan BPK pada PTL semester I tanggal 1-3 Juli 2021 di Kantor Badan Pemeriksa Keuangan Perwakilan Provinsi Sulawesi Selatan, disarankan kepada Inspektorat Daerah untuk membentuk tim dan melakukan Penelusuran terhadap potensi kerugian Negara tersebut.
- c. Pembentukan tim dan surat tugas Bupati Bulukumba Nomor: 094/40/ST/ITDA/VIII/2021 Tanggal 2 Agustus 2021 untuk melakukan Audit dengan tujuan tertentu atas penelusuran Bukti-bukti pertanggungjawaban SPJ atas Belanja Tidak Terduga (BTT) pada Dinas Kesehatan dan Surat Tugas Wakil Bupati untuk Melakukan penelusuran Ketekoran Kas sebesar Rp486.245.350 dengan surat tugas nomor: 094/61/ITDA/X/2021 Tanggal 15 Oktober 2021 (Surat tugas terlampir).
- d. Melakukan ekspose hasil penelusuran ketekoran kas dana BTT TA 2020 untuk memulihkan ketekoran kas yang terjadi dengan menyetorkan Ke Kas Daerah senilai Rp486.245.350,00 dan menelusuri bukti pertanggungjawaban SPJ Sebesar Rp384.044.150,00, sesuai dengan Surat Tugas Inspektur Daerah Nomor: 094/184/ST/ITDA/XI/2021 pada Tanggal 18 November 2021;
- e. Laporan Hasil Pemeriksaan Nomor: 700/57/XI/ITDA/2021 Tanggal 29 November 2021 tentang Laporan Hasil Pemeriksaan penelusuran Bukti-bukti pertanggungjawaban SPJ atas Belanja Tidak Terduga (BTT) pada Dinas Kesehatan
- f. Laporan Hasil Pemeriksaan Nomor: 700/60/XI/ITDA/2021 Tanggal 29 November 2021 tentang Laporan Hasil Verifikasi atas Informasi terjadinya Indikasi kerugian keuangan Negara berupa ketekoran kas pada Dinas Kesehatan Kabupaten Bulukumba Tahun Anggaran 2020 berdasarkan LHP BPK tahun 2021 terhadap Laporan Keuangan Pemerintah Daerah Kabupaten Bulukumba TA 2020;



- g. Wakil Bupati Bulukumba melakukan persuratan ke Kepala Perwakilan Badan Pemeriksa Keuangan tanggal 9 Desember 2021 untuk Melakukan konsultasi dan Koordinasi serta penyampaian Laporan Hasil Pemeriksaan Inspektorat Daerah;
 - h. Pada tanggal 10 Desember 2021, Tim Inspektorat Daerah Kabupaten Bulukumba melakukan Konsultasi dan Koordinasi serta Penyampaian Kepada Tim Pemeriksa LKPD TA 2020.
 - i. Bahwa dari hasil konsultasi dan koordinasi Tim Pemeriksa BPK, terhadap Tindak Lanjut temuan tersebut oleh Tim Pemeriksa menyarankan bahwa terhadap tuntutan ganti rugi untuk bendahara penetapnya dilakukan oleh Badan Pemeriksa Keuangan Pusat di Jakarta sesuai dengan Peraturan BPK Nomor 3 tahun 2007. Sehingga disarankan kepada Pemerintah Daerah untuk bersurat dan menyampaikan hasil penelusuran Inspektorat Daerah terhadap temuan tersebut. Dan oleh Pemerintah Daerah telah menindaklanjuti dengan diantar langsung oleh sekaligus melakukan konsultasi pada tanggal 23 s/d 25 Desember 2021. (Surat Tugas Terlampir)
 - j. Dilakukan konsultasi dan Koordinasi serta penyampaian Laporan Hasil Pemeriksaan Inspektorat Daerah ke BPK Pusat di Jakarta (Hasil konsultasi dan koordinasi terlampir).
 - k. Sebagai upaya percepatan Penyelesaian Tindak Lanjut Temuan BPK Maka dilakukan persuratan kembali oleh Bupati Bulukumba kepada BPK Pusat di Jakarta nomor: 800/73/ITDA Tanggal 18 Januari 2022 perihal Permohonan Percepatan Analisis dan Pendalaman Temuan BPK-RI Perwakilan Makassar (Surat Terlampir).
- Kemudian ditindaklanjuti dengan Surat Kepala Direktorat Utama Pembinaan dan Pengembangan Hukum Pemeriksa Keuangan Negara selaku Panitera Majelis Tuntutan Perbendaharaan Badan Pemeriksa Keuangan Republik Indonesia Nomor: 18/S/XII/03/2022 Tanggal 18 Maret 2022 perihal Undangan Pembahasan Kasus Pengelolaan Uang Daerah dalam Pengelolaan Bendahara Pengeluaran Pembantu Dinas Kesehatan Tahun Anggaran 2020 yang akan dilaksanakan secara virtual pada Hari Rabu, 23 Maret 2022 dan sampai dengan penyusunan LKPD Kabupaten Bulukumba belum ada pihak-pihak yang ditetapkan sebagai penanggung jawab atas kerugian tersebut.

	<u>31 Desember 2022</u>	<u>31 Desember 2021</u>
5.1.3.1.4.2 Kemitraan dengan Pihak Ketiga	Rp0,00	Rp375.000.000,00

Kemitraan dengan Pihak Ketiga sebesar Rp375.000.000,00 masih tetap tersaji sampai dengan tahun anggaran 2021, hal ini disebabkan karena Pemerintah Kabupaten Bulukumba masih menunggu Berita Acara Serah Terima yang ditandatangani oleh pihak KOPINDO. Berdasarkan Peraturan Menteri Dalam Negeri Nomor 17 Tahun 2007 tentang Pedoman Teknis Pengelolaan Barang Milik Daerah pada Pasal 1 angka 22 yang menyatakan bahwa bangunan guna serah adalah pemanfaatan barang milik daerah berupa tanah oleh pihak ketiga lain dengan cara mendirikan bangunan dan/atau sarana berikut fasilitasnya, kemudian didayagunakan oleh pihak lain dalam jangka waktu tertentu yang telah disepakati, untuk selanjutnya diserahkan kembali tanah beserta bangunan dan/atau sarana berikut fasilitasnya setelah berakhirnya jangka waktu, Perjanjian Kerjasama antara Pemerintah Kabupaten Bulukumba dan Koperasi Pemuda Indonesia tanggal 28 Februari 1994 pasal 6 ayat (4) yang menyatakan bahwa jangka waktu pengelolaan yang dimaksud dalam pasal 6 ayat (4) tersebut adalah dua puluh (20) tahun terhitung tiga ratus (300) hari kerja sejak Surat Perintah Kerja ditandatangani dan Pasal 6 ayat (6) yang menyatakan bahwa dengan lewatnya jangka waktu pengelolaan sebagaimana diatur dalam ayat (4) pasal ini, maka segala bangunan dan hak PIHAK KEDUA kecuali Ruko beralih menjadi hak/milik PIHAK



PERTAMA serta Surat Perjanjian Penyerahan Penggunaan Tanah di Atas Hak Pengelolaan antara Pemerintah Kabupaten Bulukumba dan Koperasi Pemuda Indonesia tanggal 10 Januari 1996 dimana jelas dinyatakan bahwa :

1. Angka 1 yang menyatakan bahwa PIHAK KESATU akan mengajukan Permohonan Hak Guna Bangunan untuk dan atas nama PIHAK KEDUA dengan jangka waktu berakhirnya terhitung mulai 300 (tiga Ratus) hari sejak Surat Perjanjian Kerja ditandatangani (tanggal 28 Juli 1994) sampai dengan 20 tahun kemudian yaitu dari tanggal 28 Mei 1995 sampai dengan 29 April 2015;
2. Angka 2 yang menyatakan bahwa setelah berakhirnya jangka waktu tersebut angka 1 diatas, maka HGB atas PIHAK KEDUA tidak dapat diperpanjang waktu berlakunya dan beralih menjadi Hak Pengelolaan PIHAK KESATU, kecuali dengan jalan ditetapkan kembali dalam peninjauan kembali;
3. Angka 3 yang menyatakan bahwa PIHAK KESATU dengan menyerahkan penggunaan tanah di atas Hak Pengelolaan (HPL No.2/Caile tanggal 04 Desember 1995 GS No. 444/195 tanggal 30 Maret 1995) kepada PIHAK KEDUA untuk membangun Pasar Sentral Bulukumba yaitu 30 unit Toko, 155 unit Kios, 1,500 m persegi Lapangan Parkir dan 1 unit Kantor Unit Pasar;
4. Angka 4 yang menyatakan bahwa jenis-jenis bangunan tersebut angka 3 diatas pada saat berakhirnya HGB atas nama PIHAK KEDUA sepenuhnya akan menjadi penguasaan/pengelolaan PIHAK KESATU.

Dari hal tersebut diatas, maka Pemerintah Kabupaten Bulukumba sangatlah bersyarat untuk melakukan pencatatan atas aset Tanah dan Bangunan Pasar Sentral sehingga pada Laporan Keuangan Pemerintah Daerah (LKPD) Tahun Anggaran 2022 Aset Pasar Sentral tidak tercatat lagi sebagai Kemitraan dengan Pihak Ketiga.

	<u>31 Desember 2022</u>	<u>31 Desember 2021</u>
5.1.3.1.4.3 Aset Tak Berwujud	Rp5.513.790.960,63	Rp2.799.415.031,00

Aset Tak Berwujud per 31 Desember 2022 dan per 31 Desember 2021 masing-masing sebesar Rp5.513.790.960,63 dan Rp2.799.415.031,00. Saldo Aset Tak Berwujud mengalami kenaikan sebesar Rp2.714.375.929,63 atau 96,96 % dibandingkan tahun sebelumnya.

Perhitungan mutasi Aset Tak Berwujud adalah sebagai berikut :

Saldo per 31-12-2021 (<i>audited</i>)	2.799.415.031,00
Mutasi Tahun 2022	
Penambahan:	
- Realisasi Belanja Modal 2022	1.881.323.750,82
- Utang Tambah	756.475.178,81
- Reklas Tambah	76.577.000,00
Jumlah	<u>5.513.790.960,63</u>
Amortisasi Aset Tak Berwujud	<u>(2.161.418.128,83)</u>
Jumlah Aset Tak Berwujud Netto	3.352.372.831,80

Terdapat selisih perhitungan Aset Tak Berwujud Netto antara aplikasi SIMDA BMD dengan pencatatan pada laporan keuangan Pemerintah Daerah Kabupaten Bulukumba yang disebabkan aplikasi SIMDA BMD tidak mengakomodir pencatatan dua angka dibelakang koma.



Tabel 5.105 Rincian Aset Tak Berwujud

(dalam rupiah)

No	Rincian	2022	2021
1	Aset Tak Berwujud	5.513.790.960,63	2.799.415.031,00
2	Amortisasi Aset Tak Berwujud	(2.161.418.128,83)	(1.713.990.280,67)
Jumlah Aset Tak Berwujud Netto		3.352.372.831,80	1.085.424.750,33

Pemerintah Kabupaten Bulukumba telah menetapkan kebijakan akuntansi untuk Amortisasi Aset Tak Berwujud melalui Peraturan Bupati Bulukumba Nomor 23 Tahun 2016 tanggal 15 Maret 2016 tentang Tata Cara Amortisasi Barang Milik Daerah berupa Aset Tak Berwujud pada Entitas Pemerintah Kabupaten Bulukumba dengan metode garis lurus dengan mengalokasikan nilai yang dapat dilakukan amortisasi atas aset tak berwujud secara merata setiap semester dengan pendekatan bulan penggunaan selama masa manfaat. Rincian aset tak berwujud dan amortisasinya per OPD dapat dilihat pada **Lampiran 5.80**

5.1.3.1.4.4 Aset Lain-lain	31 Desember 2022	31 Desember 2021
	Rp25.807.484.827,00	Rp40.532.717.216,00

Aset Lain-lain pada Pemerintah Kabupaten Bulukumba per 31 Desember 2022 dan 2021 masing-masing sebesar Rp25.807.484.827,00 dan Rp40.532.717.216,00 mengalami penurunan senilai Rp14.725.232.389,00 atau sebesar 36,33%.

Aset Lain-lain terdiri dari Dana Bagi Hasil (DBH) yang merupakan *Fasilitas Treasury Deposit Facility* yang diatur dalam PMK No. 19 Tahun 2023 tentang pengelolaan Dana Bagi Hasil dan/atau Dana Alokasi Umum. Nilai TDF sesuai surat Direktorat Jenderal Perimbangan Keuangan Nomor: S-46/PK./PK.2/2023 Tanggal 30 Maret 2023 untuk Kabupaten Bulukumba sebesar Rp2.639.827.211,00. Rincian TDF dapat dilihat dalam **Lampiran 5.81**

Selain itu, Aset lain-lain terdiri dari kumpulan aset tetap yang direklasifikasi dari peralatan dan mesin (KIB B), Gedung dan Bangunan (KIB C) dan Aset Tetap Lainnya (KIB E) yang telah rusak berat atau tidak dapat memanfaatkan lagi. Pencatatan pada aset lain-lain merupakan nilai buku setelah diperkurangkan dengan Akumulasi Penyusutan Aset Lain-lain. Rincian aset lain-lain dapat dilihat pada **Lampiran 5.82-5.83**

Perhitungan mutasi Aset Lain-lain adalah sebagai berikut:

Saldo per 31-12-2021 (<i>audited</i>)	40.532.717.216,00
Koreksi Saldo:	
- Penambahan	0,00
- Pengurangan	(0,00)
Saldo per 1-1-2022	40.532.717.216,00
Penambahan:	
- Ubah Kondisi/Keadaan	13.710.016.610,00
- Mutasi Masuk	1.975.817.222,00
- Reklas Tambah	0,00
Jumlah	15.685.833.832,00



Pengurangan:	(1.975.817.222,00)
- Mutasi Keluar	
- Reklas Kurang	0,00
- Penghapusan	(31.075.076.210,00)
	<hr/>
Jumlah	(33.050.893.432,00)
	<hr/>
Saldo per 31-12-2022	23.167.657.616,00
Akumulasi Penyusutan	(20.031.936.960,00)
Nilai buku	3.135.720.656,00

Saldo per 31 Desember 2022 tersebut tidak termasuk didalamnya saldo Aset tak berwujud per 31 Desember 2022 sebesar Rp5.513.790.960,63.

Rincian Aset lain-lain sebagai berikut:

- Aset rusak berat dalam KIB B/Peralatan dan Mesin sebesar Rp13.797.560.251,00.
- Aset rusak berat KIB C/Gedung dan Bangunan sebesar Rp5.625.173.354,00.
- Aset rusak berat dalam KIB D/Jalan, Jaringan Irigasi sebesar Rp2.046.744.150,00.
- Aset rusak berat dalam KIB E/Aset Tetap Lainnya sebesar Rp.1.698.179.861,00

Rincian aset rusak berat per OPD dapat dilihat pada **Lampiran 5.84**

Berdasarkan saldo awal per 01 Januari 2022 jumlah Aset Lain-lain sebesar 40.532.717.216,00 dalam kondisi rusak berat maupun sudah tidak dapat dimanfaatkan lagi, antara lain telah dilakukan penghapusan sebesar Rp31.075.076.210,00 berdasarkan surat keputusan berikut:

- Penghapusan Bangunan Gedung Barang Milik Daerah berupa Aset Tetap Gedung dan Bangunan dengan nilai penghapusan sebesar Rp5.732.517.378,00 dengan rincian sebagai berikut:

Tabel 5.106 Rincian Penghapusan Gedung dan Bangunan

(dalam rupiah)

No	SKPD	Jenis Barang	Nilai	SK Penghapusan
1	Sekretariat Daerah	Tribun Lapangan Pemuda	1.819.721.500,00	188.7-67.1 Tahun 2022
2	Sekretariat Daerah	Asrama	324.964.700,00	188.7-70.2 Tahun 2022
3	Satpol PP dan Damkar	Bangunan Gedung Kantor	668.904.500,00	188.7-70.3 Tahun 2022
4	Badan Kepegawaian dan SDM	Bangunan Gedung Kantor	701.637.225,00	188.7-73.3 Tahun 2022
5	Badan Kesatuan Bangsa dan Politik	Bangunan Gedung Kantor	274.775.367,00	188.7-73.2 Tahun 2022
6.	Dinas Kesehatan	Bangunan Gedung Kantor	1.467.744.286,00	188.7-73.1 Tahun 2022
7.	Dinas Kearsipan dan Perpustakaan Daerah	Bangunan Gedung Kantor	474.769.800	188.7-60.1 Tahun 2022
		JUMLAH	5.732.517.378,00	

- Surat Keputusan Bupati Nomor: 188.7-67 tahun 2022 tanggal 13 September 2022 tentang Penghapusan Barang Milik Daerah berupa kendaraan dinas dengan rincian: Sekretariat Daerah Rp762.651.396,00, Inspektorat Daerah Rp189.770.500,00, Dinas Kearsipan dan Perpustakaan Daerah Rp148.458.000,00, Dinas Perdagangan dan UMKM Rp170.000.000,00, BPKPD Rp301.209.625,00, Dinas Pemberdayaan Masyarakat dan Desa Rp14.910.000,00, Dinas Lingkungan Hidup dan Kehutanan Rp146.607.000,00, Dinas Kesehatan Rp767.839.882,00, Dinas Pengendalian Penduduk dan KB Rp638.658.000,00, Dinas Pertanian dan Ketahanan Pangan



Rp311.441.970,00, BAPPELITBANGDA Rp15.000.000,00, Dinas Pendidikan dan Kebudayaan Rp191.841.000,00, Dinas Perikanan Rp35.434.000,00, Kelurahan Tanah Kongkong Rp12.500.000,00 dan Surat Keputusan Bupati Nomor: 188.7-60.2 Tahun 2022 Tentang Penghapusan Barang Milik Daerah berupa kendaraan dinas roda empat dengan rincian : Dinas Perhubungan Rp722.044.000,00.

3. Surat Keputusan Bupati Nomor: 188.7-76 Tahun 2022 tentang Penghapusan Barang Milik Daerah berupa Barang Inventaris dengan rincian Dinas Pertanian dan Ketahanan Pangan Rp255.419.259,00, RSUD Rp6.248.275.516,00, Dinas Pengendalian Penduduk Keluarga Berencana Pemberdayaan Perempuan Rp194.146.032,00, Dinas Kependudukan dan Capil Rp91.366.200,00, Dinas Perumahan Kawasan Permukiman dan Pertanahan Rp93.345.300,00, Badan Kepegawaian dan Pengembangan SDM Rp137.331.183,00, Kecamatan Rilau Ale Rp20.965.000,00, Kecamatan Bulukumpa Rp33.250.500,00, Kecamatan Herlang Rp62.190.000,00, Kelurahan Palampang Rp.23.125.000,00, Kelurahan Jawi-jawi Rp14.312.000,00, Kelurahan Ballasaraja Rp10.097.500,00, Kelurahan Tanuntung Rp32.205.000,00, Puskesmas Batang Rp1.004.646.455,00, Puskesmas Salassae Rp795.859.586,00, Puskesmas Gattareng Rp1.195.261.653,00, Puskesmas Tanah Toa Rp831.305.562,00, Puskesmas Bonto Bahari Rp761.139.865,00, Puskesmas Balibo Rp1.691.106.020,00, Puskesmas Herlang Rp1.037.158.487,00, Puskesmas Karassing Rp585.857.050,00, Puskesmas Tanete Rp995.690.773,00, Puskesmas Ujung Loe Rp913.034.794,00, Puskesmas Caile Rp683.726.399,00, Puskesmas Borong Rappoa Rp743.883.360,00, Puskesmas Bonto Bangun Rp1.133.689.825,00, Puskesmas Bonto Tiro Rp1.273.000.230,00, SDN 22 Allu Rp5.000.000,00, SDN 4 Bentenge Rp4.900.000,00, SDN 50 Palioi Rp20.100.000,00, SMPN Satap 11 Bulukumba Rp22.804.910,00.

	<u>31 Desember 2022</u>	<u>31 Desember 2021</u>
5.1.3.2 Kewajiban	Rp28.149.197.339,66	Rp33.922.709.669,78

Kewajiban umumnya timbul karena konsekuensi pelaksanaan tugas atau tanggungjawab untuk bertindak di masa lalu. Dalam konteks pemerintahan, kewajiban muncul antara lain karena penggunaan sumber pembiayaan pinjaman dari masyarakat, lembaga keuangan, entitas pemerintah lain, atau lembaga internasional. Kewajiban Pemerintah Kabupaten Bulukumba juga terjadi karena perikatan dengan pegawai yang bekerja pada Pemerintah Kabupaten Bulukumba atau dengan pemberi jasa lainnya.

Kewajiban dikelompokkan kedalam kewajiban jangka pendek dan kewajiban jangka panjang. Kewajiban jangka pendek merupakan kelompok kewajiban yang diselesaikan dalam waktu kurang dari dua belas bulan setelah tanggal pelaporan. Kewajiban jangka panjang adalah kelompok kewajiban yang penyelesaiannya dilakukan setelah 12 (dua belas) bulan sejak tanggal pelaporan. Jumlah Kewajiban Pemerintah Kabupaten Bulukumba per 31 Desember 2022 dan 2021 adalah sebesar Rp28.149.197.339,66 dan Rp33.922.709.669,78 yang terdiri dari:

Tabel 5.107 Rincian Kewajiban

(dalam rupiah)

No	Jenis	31 Desember 2022	31 Desember 2021
1	Kewajiban Jangka Pendek	28.149.197.339,66	33.922.709.669,78
2	Kewajiban Jangka Panjang	0,00	0,00
Jumlah Kewajiban		28.149.197.339,66	33.922.709.669,78



5.1.3.2.1	Kewajiban Jangka Pendek	31 Desember 2022	31 Desember 2021
		28.149.197.339,66	Rp33.922.709.669,78

Kewajiban Jangka Pendek merupakan penilaian utang dengan menggunakan nilai nominal yang harus dibayar pada tanggal jatuh tempo. Jumlah Kewajiban Jangka Pendek Pemerintah Kabupaten Bulukumba Per 31 Desember 2022 dan 2021 adalah sebesar Rp28.149.197.339,66 dan Rp33.922.709.669,78 yang terdiri dari:

Tabel 5.108 Rincian Kewajiban Jangka Pendek

(dalam rupiah)

No	Rincian	31 Desember 2022	31 Desember 2021
1	Utang Perhitungan Pihak Ketiga (PFK)	0,00	28.502.159,89
2	Utang Bunga	0,00	0,00
3	Bagian Lancar Utang Jangka Panjang	0,00	0,00
4	Pendapatan Diterima Dimuka	93.298.893,34	0,00
5	Utang Belanja	18.393.737.043,85	24.396.168.608,89
6	Utang Jangka Pendek Lainnya	9.662.161.402,47	9.498.038.901,00
	Jumlah Kewajiban Jangka Pendek	28.149.197.339,66	33.922.709.669,78

5.1.3.2.1.1	Utang Perhitungan Pihak Ketiga (PFK)	31 Desember 2022	31 Desember 2021
		Rp0,00	Rp28.502.159,89

Utang Perhitungan Pihak Ketiga (PFK) adalah utang pemerintah daerah kepada pihak lain yang disebabkan kedudukan pemerintah daerah sebagai pemotong pajak seperti PPN, Pajak Penghasilan, atau pungutan lainnya seperti Iuran Askes, Taspen, atau Taperum. Pemerintah Kabupaten Bulukumba tidak memiliki utang PFK pada Tahun 2022.

Tabel 5.109 Rincian Utang Perhitungan Pihak Ketiga (PFK)

(dalam rupiah)

No	Rincian	31 Desember 2022	31 Desember 2021
1	PPN	0,00	0,00
2	PPh Ps. 21	0,00	0,00
3	PPh Ps. 22	0,00	0,00
4	PPh Ps. 23	0,00	0,00
5	Potongan Gaji	0,00	0,00
6	Iuran Asuransi	0,00	28.502.159,89
	Jumlah Utang Perhitungan Pihak Ketiga	0,00	28.502.159,89

5.1.3.2.1.2	Bagian Lancar Utang Jangka Panjang	31 Desember 2022	31 Desember 2021
		Rp0,00	Rp0,00

Bagian Lancar Utang Jangka Panjang merupakan kewajiban angsuran pokok yang seharusnya dibayarkan setelah tahun 5 anggaran berjalan. Saldo Bagian Lancar Utang Jangka Panjang Pemerintah Kabupaten Bulukumba Per 31 Desember 2021 sebesar Rp0,00.

5.1.3.2.1.3	Pendapatan Diterima Dimuka	31 Desember 2022	31 Desember 2021
		Rp93.298.893,34	Rp0,00



Pendapatan diterima dimuka berasal dari pendapatan yang menambah kas yang diterima sebelum pelaksanaan kegiatan sehingga menimbulkan kewajiban dari pihak Pemerintah Daerah. Pemerintah Kabupaten Bulukumba Per 31 Desember 2022 memiliki Pendapatan Diterima Dimuka sebesar Rp93.298.893,34. Rincian Pendapatan Diterima Dimuka dapat dilihat pada **Lampiran 5.85**.

5.1.3.2.1.4 Utang Belanja	31 Desember 2022	31 Desember 2021
	Rp18.393.737.043,85	Rp24.396.168.608,89

Utang Beban berasal dari kontrak atau perolehan barang/jasa yang sampai dengan tanggal pelaporan belum dibayar. Utang Beban dinilai sebesar kewajiban entitas pemerintah terhadap barang/jasa yang belum dibayar sesuai kesepakatan atau perjanjian. Utang Beban Pemerintah Kabupaten Bulukumba Per 31 Desember 2022 sebesar Rp18.393.737.043,85. Rincian dapat dilihat pada **Lampiran 5.86 – 5.89**.

Tabel 5.110 Rincian Utang Belanja/Beban

(dalam rupiah)

No	Rincian	31 Desember 2022	31 Desember 2021
1	Utang Beban Pegawai	5.981.642.651,00	10.751.320.012,00
2	Utang Beban Barang dan Jasa	11.534.010.842,17	11.013.239.489,25
3	Utang Beban Hibah	0,00	416.372.557,00
4	Utang Beban Bantuan Sosial	0,00	0,00
5	Utang Beban Transfer	878.083.550,68	2.215.236.550,64
6	Utang Beban Lain-lain	0,00	0,00
Jumlah Utang Belanja/Beban		18.393.737.043,85	24.396.168.608,89

Perhitungan mutasi Utang Belanja adalah sebagai berikut:

Saldo per 31-12-2021 (<i>audited</i>)	24.396.168.608,89
Koreksi Saldo:	
- Penambahan	
- Pengurangan	(210.571.775,60)
Saldo per 1-1-2022	24.185.596.833,29
Penambahan:	
- Utang Belanja Tahun 2022	18.372.466.007,85
Jumlah	42.558.062.841,14
Pengurangan:	
- Pelunasan Utang Belanja Tahun 2022	(24.164.325.797,29)
	(24.164.325.797,29)
Saldo per 31-12-2022	18.393.737.043,85

Saldo Awal Utang Jangka Belanja Tahun 2022 sebesar Rp24.396.168.608,89 terdapat koreksi saldo awal utang belanja sebesar Rp210.571.775,60 pada Dinas Pekerjaan Umum dan Penataan Ruang atas dobel pencatatan utang persediaan. penambahan utang sebesar Rp18.372.466.007,85 dan pengurangan utang sebesar Rp24.164.325.797,29 merupakan pembayaran kepada pihak ketiga. Rincian utang jangka pendek lainnya Per OPD dapat dilihat pada **Lampiran 5.90**.



5.1.3.2.1.5 Utang Jangka Pendek Lainnya	<u>31 Desember 2022</u>	<u>31 Desember 2021</u>
------------------------------------------------	--------------------------------	--------------------------------

Rp9.662.161.402,47

Rp9.498.038.901,00

Utang Jangka Pendek Lainnya per 31 Desember 2022 sebesar Rp9.662.161.402,47 merupakan utang kepada pihak ketiga antara lain utang dari perhitungan pelaksanaan proyek yang fisiknya sudah mencapai 100%, namun realisasi keuangan belum mencapai 100%.

Perhitungan mutasi Utang Jangka Pendek Lainnya adalah sebagai berikut:

Saldo per 31-12-2021 (<i>audited</i>)	9.498.038.901,00
Koreksi Saldo:	
- Penambahan	0,00
- Pengurangan	0,00
Saldo per 1-1-2022	9.498.038.901,00
Penambahan:	
- Utang Jangka Pendek Lainnya Tahun 2022	9.662.161.402,47
Jumlah	9.662.161.402,47
Pengurangan:	
- Pembayaran kepada pihak ketiga	(9.498.038.901,00)
Jumlah	(9.498.038.901,00)
Saldo per 31-12-2021	9.662.161.402,47

Saldo Awal Utang Jangka Pendek Lainnya Tahun 2022 sebesar Rp9.498.038.901,00 terdapat penambahan utang Jangka pendek Lainnya sebesar Rp9.662.161.402,47 dan pengurangan utang jangka pendek lainnya sebesar Rp9.498.038.901,00 merupakan pembayaran kepada pihak ketiga. Rincian utang jangka pendek lainnya per OPD dapat dilihat pada **Lampiran 5.90**.

5.1.3.2.2 Kewajiban Jangka Panjang	<u>31 Desember 2022</u>	<u>31 Desember 2021</u>
-------------------------------------------	--------------------------------	--------------------------------

Rp0,00

Rp0,00

Pemerintah Kabupaten Bulukumba Per 31 Desember 2022 tidak memiliki saldo kewajiban jangka panjang.

5.1.3.3 Ekuitas	<u>31 Desember 2022</u>	<u>31 Desember 2021</u>
------------------------	--------------------------------	--------------------------------

Rp2.631.736.209.915,33

Rp2.644.722.153.915,02

Ekuitas adalah kekayaan bersih pemerintah yang merupakan selisih antara aset dan kewajiban pemerintah pada tanggal laporan. Saldo ekuitas di Neraca berasal dari saldo akhir ekuitas pada Laporan Perubahan Ekuitas.

Saldo Ekuitas sampai dengan periode 31 Desember 2022 Rp2.631.736.209.915,33 dan Tahun 2021 Rp2.644.722.153.915,02. Saldo Ekuitas mengalami penurunan sebesar Rp12.985.943.999,69 dibandingkan tahun sebelumnya.

5.1.4 Laporan Operasional (LO)

Laporan Operasional disusun untuk melengkapi pelaporan dari siklus akuntansi berbasis akrual (*full accrual accounting cycle*) sehingga penyusunan Laporan Operasional, Laporan



Perubahan Ekuitas, dan Neraca mempunyai keterkaitan yang dapat dipertanggungjawabkan. LO menyediakan informasi mengenai seluruh kegiatan operasional keuangan entitas pelaporan yang tercerminkan dalam pendapatan-LO, beban, dan surplus/defisit operasional dari suatu entitas pelaporan yang penyajiannya disandingkan dengan periode sebelumnya.

5.1.4.1	Pendapatan	31 Desember 2022	31 Desember 2021
		Rp1.386.295.506.871,91	Rp1.490.126.885.768,86

Pendapatan adalah hak Pemerintah Daerah yang diakui sebagai penambah ekuitas dalam periode tahun anggaran yang bersangkutan dan tidak perlu dibayar kembali. Pendapatan – LO Pemerintah Kabupaten Bulukumba Per 31 Desember 2022 sebesar Rp1.386.295.506.871,91 mengalami penurunan dari Tahun 2021 sebesar Rp103.831.378.896,95 atau 6,97%.

Saldo Pendapatan – LO Pemerintah Kabupaten Bulukumba Tahun Anggaran 2022 dan 2021 masing-masing senilai Rp1.386.295.506.871,91 dan Rp1.490.126.885.768,86. Pendapatan – LO terdiri dari Pendapatan Asli Daerah (PAD)-LO, Pendapatan Transfer-LO, dan Lain-lain Pendapatan Daerah Yang Sah-LO.

Berikut ini rincian masing-masing pendapatan tersebut:

Tabel 5.111 Rincian Pendapatan

(dalam rupiah)

No	Rincian	31 Desember 2022	31 Desember 2021
1	Pendapatan Asli Daerah (PAD)-LO	156.053.054.108,85	165.746.326.837,86
2	Pendapatan Transfer-LO	1.207.864.641.352,62	1.154.665.340.596,00
3	Lain-lain Pendapatan Daerah Yang Sah-LO	22.377.811.410,44	169.715.218.335,00
	Jumlah	1.386.295.506.871,91	1.490.126.885.768,86

5.1.4.1.1	Pendapatan Asli Daerah (PAD) - LO	31 Desember 2022	31 Desember 2021
		Rp156.053.054.108,85	Rp165.746.326.837,86

Pendapatan Asli Daerah (PAD) pada Tahun 2022 terealisasi sebesar Rp156.053.054.108,85 mengalami penurunan dari tahun sebelumnya sebesar Rp9.693.272.729,01 atau 5,85%.

Pendapatan Asli Daerah – LO tahun 2022 senilai Rp156.053.054.108,85 merupakan akumulasi dari Pendapatan Pajak Daerah – LO, Retribusi Daerah – LO, Pendapatan Hasil Pengelolaan Kekayaan Daerah Yang Dipisahkan – LO dan Lain – Lain PAD Yang Sah – LO.

Tabel 5.112 Rincian Pendapatan Asli Daerah (PAD) - LO

(dalam rupiah)

No	Rincian	31 Desember 2022	31 Desember 2021
1	Pendapatan Pajak Daerah - LO	41.305.345.678,10	39.572.563.939,70
2	Pendapatan Retribusi Daerah - LO	17.591.938.613,33	16.568.724.350,00
3	Pendapatan Hasil Pengelolaan Kekayaan Daerah yang Dipisahkan - LO	3.732.616.722,00	4.544.098.364,00
4	Lain-lain PAD yang Sah - LO	93.423.153.095,42	105.060.940.184,16
	Jumlah	156.053.054.108,85	165.746.326.837,86



Masing-masing realisasi jenis Pendapatan Asli Daerah TA 2022 dapat dijelaskan sebagai berikut:

5.1.4.1.1.1	Pendapatan Pajak Daerah - LO	31 Desember 2022	31 Desember 2021
		Rp41.305.345.678,10	Rp39.572.563.939,70

Pajak Daerah adalah Pendapatan Asli Daerah yang dipungut dan dikelola oleh Badan Pengelolaan Keuangan dan Pendapatan Daerah. Pendapatan Pajak Laporan Operasional disajikan dengan basis akrual, pengakuan pendapatan terjadi pada saat timbulnya hak atas pendapatan pada tahun 2022, sehingga nilai pendapatan pajak daerah pada Laporan Operasional sebesar ketetapan yang diterima pada tahun 2022 dan bukan merupakan pembayaran atas piutang tahun sebelumnya ditambah dengan Surat Ketetapan Pajak Daerah (SKPD) maupun Surat Ketetapan Pajak Daerah Kurang Bayar (SKPDKB) yang ditetapkan tahun 2022. Pendapatan Pajak Daerah merupakan salah satu Pendapatan Asli Daerah yang dipungut dan dikelola oleh SKPD yang tarifnya ditetapkan melalui Peraturan Daerah Kabupaten Bulukumba.

Pendapatan Pajak Daerah pada Tahun 2022 terealisasi sebesar Rp41.305.345.678,10 Tahun 2021 sebesar Rp39.572.563.939,00 mengalami peningkatan sebesar Rp1.732.781.738,40 atau 4,38% dari tahun sebelumnya. Pendapatan Pajak daerah yang mengalami peningkatan paling signifikan adalah Pendapatan Pajak Restoran dimana pada Tahun 2022 terealisasi sebesar Rp2.783.869.288,85 meningkat sebesar Rp625.517.242,10 atau sebesar 22,47 % dari realisasi tahun sebelumnya. Hal ini disebabkan karena adanya penambahan pemasangan alat transaksi *Mobile Point Of Self* (M-POS) dan *Transaction Monitoring Device* (TMD) yang dipasang pada objek pajak Restoran (Restoran, Rumah Makan dan Café), serta bertambahnya objek pajak baru.

Pendapatan Pajak Daerah-LO tahun 2022 senilai Rp41.305.345.678,10, yang merupakan akumulasi atas tujuh belas jenis Pajak Daerah. Rincian Pendapatan Daerah – LO sebagai berikut:

Tabel 5.113 Rincian Pendapatan Pajak Daerah – LO

(dalam rupiah)

No	Pendapatan Pajak Daerah - LO	31 Desember 2022	31 Desember 2021
1	Pajak Hotel - LO	1.054.404.749,10	577.281.075,60
2	Pajak Losmen - LO	67.645.000,00	290.279.248,00
3	Pajak Wisma Pariwisata - LO	368.555.120,00	68.613.227,00
4	Pajak Restoran dan Sejenisnya - LO	1.056.243.384,00	646.931.235,00
5	Pajak Rumah Makan dan Sejenisnya - LO	241.976.535,00	819.481.445,60
6	Pajak Kafetaria dan Sejenisnya - LO	425.364.473,00	282.418.744,00
7	Pajak Jasa Boga/Katering dan Sejenisnya - LO	1.030.668.019,00	883.039.797,50
8	Pajak Diskotik, Karaoke, Klub Malam dan Sejenisnya - LO	12.990.000,00	28.487.000,00
9	Pajak Reklame Papan/Billboard/Videotron/Megatron - LO	238.316.750,00	284.672.500,00
10	Pajak Reklame Kain – LO	364.085.600,00	599.496.535,00
11	Pajak Penerangan Jalan Sumber Lain - LO	17.600.194.803,00	15.530.056.776,00
12	Pajak Parkir – LO	103.580.000,00	161.480.000,00
13	Pajak Air Tanah – LO	46.256.400,00	82.859.400,00
14	Pajak Sarang Burung Walet – LO	49.850.000,00	80.500.000,00
15	Pajak Mineral Bukan Logam dan Batuan Lainnya – LO	211.913.525,00	324.208.013,00
16	PBB-P2 – LO	13.582.347.520,00	13.384.545.593,00
17	BPHTB – Pemindahan Hak – LO	4.850.953.800,00	5.528.213.350,00
	Jumlah	41.305.345.678,10	39.572.563.939,70



Uraian perhitungan Pendapatan Pajak Daerah – LO tahun 2022 (selain Pajak Reklame) sebagaimana tabel berikut:

Tabel 5.114 Rincian Perhitungan Pendapatan Pajak Daerah – LO

(dalam rupiah)

No	Rincian	Bagian dari Pelunasan Piutang	Ketetapan 2022		Jumlah
			Lunas	Piutang	
1	Pajak Hotel - LO	780.653.983,10	8.583.183,00	282.333.949,00	1.054.404.749,10
2	Pajak Losmen - LO	88.249.724,00	26.329.724,00	5.725.000,00	67.645.000,00
3	Pajak Wisma Pariwisata - LO	351.581.145,00	1.850.000,00	18.823.975,00	368.555.120,00
4	Pajak Restoran dan Sejenisnya - LO	1.084.841.177,00	42.226.893,00	13.629.100,00	1.056.243.384,00
5	Pajak Rumah Makan dan Sejenisnya - LO	258.163.851,80	48.377.914,80	32.190.598,00	241.976.535,00
6	Pajak Kafeteria dan Sejenisnya - LO	410.196.241,00	26.462.502,00	41.630.734,00	425.364.473,00
7	Pajak Jasa Boga/Katering dan Sejenisnya - LO	1.030.668.019,00	0,00	0,00	1.030.668.019,00
8	Pajak Diskotik, Karaoke, Klub Malam dan Sejenisnya - LO	12.990.000,00	0,00	0,00	12.990.000,00
9	Pajak Penerangan Jalan Sumber Lain - LO	17.600.194.803,00	0,00	0,00	17.600.194.803,00
10	Pajak Parkir - LO	84.380.000,00	2.250.000,00	21.450.000,00	103.580.000,00
11	Pajak Air Tanah - LO	46.174.400,00	123.000,00	205.000,00	46.256.400,00
12	Pajak Sarang Burung Walet - LO	49.850.000,00	0,00	0,00	49.850.000,00
13	Pajak Mineral Bukan Logam dan Batuan Lainnya - LO	211.913.525,00	0,00	0,00	211.913.525,00
14	PBB-P2 - LO	11.121.578.912,00	1.958.449.999,00	4.419.218.607,00	13.582.347.520,00
15	BPHTB – Pemindahan Hak - LO	4.850.953.800,00	0,00	0,00	4.850.953.800,00
	Jumlah	37.982.389.580,90	2.114.653.215,80	4.835.206.963,00	40.702.943.328,10

Sedangkan Pendapatan Pajak Reklame – LO tahun 2022 senilai Rp602.402.350,00 dengan rincian sebagai berikut :

Ketetapan Pajak Tahun 2022	Rp602.402.350,00
Pendapatan Diterima Dimuka Tahun 2021	Rp 0,00
Ketetapan Pajak-Pendapatan Diterima Dimuka Tahun 2021	Rp602.402.350,00
Pendapatan Diterima Dimuka Tahun 2022	Rp 0,00
Bagian dari Pelunasan Piutang Pajak	Rp 0,00
Pendapatan Pajak Reklame-LO Tahun 2022	Rp602.402.350,00



Berdasarkan Kebijakan Akuntansi Akrual Pemerintah Kabupaten Bulukumba pengakuan Pendapatan – LO berpengaruh terhadap perhitungan saldo pendapatan tersebut. Terhadap Lima Belas jenis pajak daerah tersebut pengakuan Pendapatan – LO berdasarkan ketetapan.

5.1.4.1.1.2	Pendapatan Retribusi Daerah – LO	<u>31 Desember 2022</u>	<u>31 Desember 2021</u>
		Rp17.591.938.613,33	Rp16.568.724.350,00

Pendapatan Retribusi Daerah pada Pemerintah Kabupaten Bulukumba dipungut dan dikelola oleh SKPD penghasil. Pendapatan Retribusi Daerah terkait langsung dengan pelayanan kepada masyarakat yang diberikan oleh Pemerintah Kabupaten Bulukumba. Pemungutan Retribusi Daerah Kabupaten Bulukumba didasarkan atas Undang-Undang Republik Indonesia Nomor 28 Tahun 2009 tentang Pajak Daerah dan Retribusi Daerah dan besarnya retribusi daerah ditetapkan melalui Perda.

Pendapatan Retribusi Daerah pada tahun 2022 terealisasi sebesar Rp17.591.938.613,33. Dibandingkan tahun 2021 hanya terealisasi sebesar Rp16.568.724.350,00. Pendapatan Retribusi daerah mengalami peningkatan sebesar Rp1.023.214.263,33 atau sebesar 6.18% dari tahun sebelumnya. Retribusi daerah yang mengalami peningkatan paling signifikan adalah Retribusi Pelayanan Tempat Rekreasi dan Olahraga yang pada tahun 2022 terealisasi sebesar Rp6.467.400.000,00 dibandingkan tahun 2021 hanya terealisasi sebesar Rp5.187.260.000,00 meningkat sebesar Rp1.280.140.000,00 atau 24,68%. Hal ini disebabkan karena adanya pelaksanaan *event-event* pariwisata selama tahun 2022. Selain itu terdapat penambahan destinasi objek wisata baru yang memicu peningkatan kunjungan wisatawan. Rincian Pendapatan Retribusi Daerah LO pada tabel berikut.

Tabel 5.115 Rincian Pendapatan Retribusi Daerah - LO

(dalam rupiah)

No	Pendapatan Retribusi Daerah - LO	31 Desember 2022	31 Desember 2021
A	Retribusi Jasa Umum	6.853.458.280,00	5.919.881.250,00
1	Retribusi Pelayanan Kesehatan di Puskesmas	5.072.110.780,00	4.502.585.250,00
2	Retribusi Pelayanan Persampahan/Kebersihan	915.987.500,00	688.257.000,00
3	Retribusi Pelayanan Penguburan/Pemakaman termasuk Penggalian dan Pengurukan serta Pembakaran/Pengabuan Mayat	10.410.000,00	11.650.000,00
4	Retribusi Penyediaan Pelayanan Parkir di Tepi Jalan Umum	303.982.000,00	233.282.000,00
5	Retribusi Pengujian Kendaraan Bermotor	21.200.000,00	0,00
6	Retribusi Pelayanan Pengujian Alat-Alat Ukur, Takar, Timbang, dan Perlengkapannya	32.518.000,00	34.593.000,00
7	Retribusi Pengawasan dan Pengendalian Menara Telekomunikasi	497.250.000,00	449.514.000,00
B	Retribusi Jasa Usaha	10.445.010.983,33	9.296.419.500,00
1	Retribusi Penyewaan Tanah dan Bangunan	100.120.650,00	206.723.500,00
2	Retribusi Penyewaan Bangunan	17.656.000,00	0,00
3	Retribusi Pemakaian Laboratorium	55.185.000,00	50.095.000,00
4	Retribusi Pemakaian Ruangan	0,00	4.090.000,00
5	Retribusi Pemakaian Kendaraan Bermotor	30.250.000,00	6.750.000,00
6	Retribusi Penyediaan Fasilitas Pasar/Pertokoan yang Dikontrakkan	1.625.323.000,00	1.668.461.000,00



No	Pendapatan Retribusi Daerah - LO	31 Desember 2022	31 Desember 2021
7	Retribusi Penyediaan Tempat Pelelangan	14.952.000,00	12.000.000,00
8	Retribusi Penyediaan Fasilitas Lainnya di Tempat Pelelangan	42.171.333,33	27.000.000,00
9	Retribusi Pelayanan Penyediaan Tempat Parkir untuk Kendaraan Penumpang dan Bus Umum	704.191.000,00	427.661.000,00
10	Retribusi Pelayanan Penyediaan Fasilitas Lainnya di Lingkungan Terminal	12.364.000,00	7.200.000,00
11	Retribusi Pelayanan Tempat Khusus Parkir	1.223.478.000,00	1.535.739.000,00
12	Retribusi Pelayanan Rumah Potong Hewan	151.920.000,00	163.440.000,00
13	Retribusi Pelayanan Tempat Rekreasi dan Olahraga	6.467.400.000,00	5.187.260.000,00
C	Retribusi Perizinan Tertentu	293.469.350,00	1.352.423.600,00
1	Retribusi Pemberian Izin Mendirikan Bangunan	260.202.000,00	1.341.448.600,00
2	Retribusi Izin Trayek untuk Menyediakan Pelayanan Angkutan Umum	29.000.000,00	6.175.000,00
3	Retribusi Pemberian Izin Kegiatan Usaha Pembudidayaan Ikan	4.267.350,00	4.800.000,00
	Jumlah Pendapatan Retribusi Daerah	17.591.938.613,33	16,568,724,350,00

Uraian perhitungan Retribusi Daerah – LO tahun 2022 (Selain Retribusi Penyewaan Tanah dan Bangunan serta Retribusi Penyediaan Fasilitas Lainnya di Tempat Pelelangan), sebagaimana tabel berikut:

Tabel 5.116 Rincian Perhitungan Retribusi Daerah – LO

(dalam rupiah)

No	Rincian	Bagian dari Pelunasan Piutang	Ketetapan 2022		Jumlah
			Lunas	Piutang	
A	Retribusi Jasa Umum	6.833.058.280,00	0,00	20.400.000,00	6.853.458.280,00
1	Retribusi Pelayanan Kesehatan di Puskesmas	5,072,110,780.00	0,00	0,00	5,072,110,780.00
2	Retribusi Pelayanan Persampahan/Kebersihan	915,987,500.00	0,00	0,00	915,987,500.00
3	Retribusi Pelayanan Penguburan/Pemakaman termasuk Penggalian dan Pengurukan serta Pembakaran/Pengabuan Mayat	10,410,000.00	0,00	0,00	10,410,000.00
4	Retribusi Penyediaan Pelayanan Parkir di Tepi Jalan Umum	303,982,000.00	0,00	0,00	303,982,000.00
5	Retribusi Pengujian Kendaraan Bermotor	21,200,000.00	0,00	0,00	21,200,000.00
6	Retribusi Pelayanan Pengujian Alat-Alat Ukur, Takar, Timbang, dan Perlengkapannya	32,518,000.00	0,00	0,00	32,518,000.00



KABUPATEN BULUKUMBA
LAPORAN KEUANGAN
Untuk tahun yang berakhir pada tanggal 31 Desember 2022 dan 2021

No	Rincian	Bagian dari Pelunasan Piutang	Ketetapan 2022		Jumlah
			Lunas	Piutang	
7	Retribusi Pengawasan dan Pengendalian Menara Telekomunikasi	476,850,000.00	0,00	20.400.000,00	497.250,000.00
B	Retribusi Jasa Usaha	10.302.719.000,00	0,00	0,00	10.302.719.000,00
1	Retribusi Penyewaan Bangunan	17,656,000.00	0,00	0,00	17,656,000.00
2	Retribusi Pemakaian Laboratorium	55,185,000.00	0,00	0,00	55,185,000.00
3	Retribusi Pemakaian Ruangan	0,00	0,00	0,00	0,00
4	Retribusi Pemakaian Kendaraan Bermotor	30,250,000.00	0,00	0,00	30,250,000.00
5	Retribusi Penyediaan Fasilitas Pasar/Pertokoan yang Dikontrakkan	1,625,323,000.00	0,00	0,00	1,625,323,000.00
6	Retribusi Penyediaan Tempat Pelelangan	14,952,000.00	0,00	0,00	14,952,000.00
7	Retribusi Pelayanan Penyediaan Tempat Parkir untuk Kendaraan Penumpang dan Bus Umum	704,191,000.00	0,00	0,00	704,191,000.00
8	Retribusi Pelayanan Penyediaan Fasilitas Lainnya di Lingkungan Terminal	12,364,000.00	0,00	0,00	12,364,000.00
9	Retribusi Pelayanan Tempat Khusus Parkir	1,223,478,000.00	0,00	0,00	1,223,478,000.00
10	Retribusi Pelayanan Rumah Potong Hewan	151,920,000.00	0,00	0,00	151,920,000.00
11	Retribusi Pelayanan Tempat Rekreasi dan Olahraga	6,467,400,000.00	0,00	0,00	6,467,400,000.00
C	Retribusi Perizinan Tertentu	293.469.350,00	0,00	0,00	293.469.350,00
1	Retribusi Pemberian Izin Mendirikan Bangunan	260,202,000.00	0,00	0,00	260,202,000.00
2	Retribusi Izin Trayek untuk Menyediakan Pelayanan Angkutan Umum	29,000,000.00	0,00	0,00	29,000,000.00



No	Rincian	Bagian dari Pelunasan Piutang	Ketetapan 2022		Jumlah
			Lunas	Piutang	
3	Retribusi Pemberian Izin Kegiatan Usaha Pembudidayaan Ikan	4,267,350.00	0,00	0,00	4,267,350.00
	Jumlah	17.429.246.630,00	0,00	20.400.000,00	17.449.646.630,00

Sedangkan Retribusi Penyewaan Tanah dan Bangunan senilai Rp100.120.650,00 dengan rincian sebagai berikut :

Ketetapan Retribusi Tahun 2022	Rp 151.370.650,00
Pendapatan Diterima Dimuka Tahun 2021	Rp 0,00
Ketetapan Pajak-Pendapatan Diterima Dimuka Tahun 2021	Rp 151.370.650,00
Pendapatan Diterima Dimuka Tahun 2022	Rp 51.250.000,00
Bagian dari Pelunasan Piutang Pajak	Rp 0,00
Pendapatan Retribusi Penyewaan Tanah dan Bangunan -LO Tahun 2022	Rp 100.120.650,00

dan Retribusi Penyediaan Fasilitas Lainnya di Tempat Pelelangan senilai Rp42.171.333,33 dengan rincian sebagai berikut :

Ketetapan Retribusi Tahun 2022	Rp 53.838.000,00
Pendapatan Diterima Dimuka Tahun 2021	Rp 0,00
Ketetapan Pajak-Pendapatan Diterima Dimuka Tahun 2021	Rp 53.838.000,00
Pendapatan Diterima Dimuka Tahun 2022	Rp 11.666.666,67
Bagian dari Pelunasan Piutang Pajak	Rp 0,00
Pendapatan Retribusi Penyediaan Fasilitas Lainnya di Tempat Pelelangan - LO Tahun 2022	Rp 42.171.333,33

Berdasarkan Kebijakan Akuntansi Akrual Pemerintah Kabupaten Bulukumba pengakuan Pendapatan – LO berpengaruh terhadap perhitungan saldo pendapatan tersebut. Terhadap tujuh belas jenis pajak daerah tersebut pengakuan Pendapatan – LO berdasarkan ketetapan. Sebagaimana Kebijakan Akuntansi Akrual Pemerintah Kabupaten Bulukumba pengakuan atas Pendapatan Retribusi – LO terbagi menjadi dua yaitu pengakuan berdasarkan ketetapan dan pengakuan pada saat kas diterima atau direalisasikan.

SKPD yang mengelola Pendapatan Retribusi Daerah sebagaimana tabel berikut:

Tabel 5.117 Rincian SKPD yang mengelola Pendapatan Retribusi Daerah

No	Rincian	SKPD Pengelola
A	Retribusi Jasa Umum	
1	Retribusi Pelayanan Kesehatan di Puskesmas	- Dinas Kesehatan Kab Bulukumba
2	Retribusi Pelayanan Persampahan/Kebersihan	- Dinas Lingkungan Hidup dan Kehutanan Kab Bulukumba - Dinas Perhubungan Kab Bulukumba - Dinas Perdagangan, Perindustrian, Koperasi, Usaha Kecil dan Menengah Kab Bulukumba



No	Rincian	SKPD Pengelola
3	Retribusi Pelayanan Penguburan/Pemakaman termasuk Penggalan dan Pengurusan serta Pembakaran/Pengabuan Mayat	- Dinas Lingkungan Hidup dan Kehutanan Kab Bulukumba
4	Retribusi Penyediaan Pelayanan Parkir di Tepi Jalan Umum	- Dinas Perhubungan Kab Bulukumba
5	Retribusi Pengujian Kendaraan Bermotor	- Dinas Perhubungan Kab Bulukumba
6	Retribusi Pelayanan Pengujian Alat-Alat Ukur, Takar, Timbang, dan Perlengkapannya	- Dinas Perdagangan, Perindustrian, Koperasi, Usaha Kecil dan Menengah Kab Bulukumba
7	Retribusi Pengawasan dan Pengendalian Menara Telekomunikasi	- Dinas Komunikasi, Informatika dan Persandian Kab Bulukumba
B	Retribusi Jasa Usaha	
1	Retribusi Penyewaan Tanah dan Bangunan	- Dinas Perhubungan Kab Bulukumba - Dinas Perdagangan, Perindustrian, Koperasi, Usaha Kecil dan Menengah Kab Bulukumba - Badan Pengelolaan Keuangan dan Pendapatan Daerah Kab Bulukumba
2	Retribusi Penyewaan Bangunan	- Dinas Pariwisata, Pemuda dan Olahraga Kab Bulukumba
3	Retribusi Pemakaian Laboratorium	- Dinas Pekerjaan Umum dan Tata Ruang Kab Bulukumba
4	Retribusi Pemakaian Ruangan	
5	Retribusi Pemakaian Kendaraan Bermotor	- Dinas Pekerjaan Umum dan Tata Ruang Kab Bulukumba - Dinas Perikanan Kab Bulukumba
6	Retribusi Penyediaan Fasilitas Pasar/Pertokoan yang Dikontrakkan	- Dinas Perdagangan, Perindustrian, Koperasi, Usaha Kecil dan Menengah Kab Bulukumba
7	Retribusi Penyediaan Tempat Pelelangan	- Dinas Perikanan Kab Bulukumba
8	Retribusi Penyediaan Fasilitas Lainnya di Tempat Pelelangan	- Dinas Perikanan Kab Bulukumba
9	Retribusi Pelayanan Penyediaan Tempat Parkir untuk Kendaraan Penumpang dan Bus Umum	- Dinas Perhubungan Kab Bulukumba
10	Retribusi Pelayanan Penyediaan Fasilitas Lainnya di Lingkungan Terminal	- Dinas Perhubungan Kab Bulukumba
11	Retribusi Pelayanan Tempat Khusus Parkir	- Dinas Perdagangan, Perindustrian, Koperasi, Usaha Kecil dan Menengah Kab Bulukumba - Dinas Pariwisata, Pemuda dan Olahraga Kab Bulukumba
12	Retribusi Pelayanan Rumah Potong Hewan	- Dinas Pertanian dan Ketahanan Pangan Kab Bulukumba
13	Retribusi Pelayanan Tempat Rekreasi dan Olahraga	- Dinas Pariwisata, Pemuda dan Olahraga Kab Bulukumba



No	Rincian	SKPD Pengelola
C	Retribusi Perizinan Tertentu	
1	Retribusi Pemberian Izin Mendirikan Bangunan	- Dinas Pekerjaan Umum dan Tata Ruang Kab Bulukumba
2	Retribusi Izin Trayek untuk Menyediakan Pelayanan Angkutan Umum	- Dinas Perdagangan, Perindustrian, Koperasi, Usaha Kecil dan Menengah Kab Bulukumba
3	Retribusi Pemberian Izin Kegiatan Usaha Pembudidayaan Ikan	- Dinas Perhubungan Kab Bulukumba

5.1.4.1.1.3	Pendapatan Hasil Pengelolaan Kekayaan Daerah yang Dipisahkan - LO	<u>31 Desember 2022</u>	<u>31 Desember 2021</u>
		Rp3.732.616.722,00	Rp4.544.098.364,00

Pendapatan ini adalah Pendapatan Asli Daerah (PAD) dari pembagian laba atas Penyertaan Modal Pemerintah Daerah Kabupaten Bulukumba pada Perusahaan Daerah atau Badan Usaha Milik Daerah berupa penyertaan modal pada Bank Sulselbar. Pendapatan ini diterima dan dikelola melalui BPKPD dengan realisasi pada TA 2022 sebesar Rp3.732.616.722,00. Pendapatan Hasil Pengelolaan Kekayaan Daerah yang Dipisahkan - LO tahun 2022 mengalami penurunan dari tahun 2021 sebesar Rp811.481.642,00 atau sebesar 17,86%.

5.1.4.1.1.4	Lain-lain PAD yang Sah –LO	<u>31 Desember 2022</u>	<u>31 Desember 2021</u>
		Rp93.423.153.095,42	Rp105.060.940.184,16

Lain-lain PAD Yang Sah – LO merupakan pendapatan diluar pendapatan pajak, retribusi dan hasil pengelolaan kekayaan daerah yang dipisahkan. Realisasi penerimaan Lain-Lain PAD Yang Sah - LO untuk periode TA 2022 sebesar Rp93.423.153.095,42 mengalami penurunan dari tahun 2021 sebesar Rp11.637.787.088,74 atau 11,08%. Rincian realisasi Lain-Lain PAD yg Sah - LO pada tabel berikut.

Tabel 5.118 Rincian Lain-lain PAD Yang Sah - LO

(dalam rupiah)

No	Rincian	31 Desember 2022	31 Desember 2021
1	Hasil Penjualan Alat Angkutan	681.796.491,00	180.940.000,00
2	Hasil Penjualan Alat Kantor dan Rumah Tangga	0,00	500.000,00
3	Hasil Penjualan Bangunan Gedung	349.928.000,00	65.940.000,00
4	Hasil Sewa BMD	0,00	2.339.500,00
5	Jasa Giro Kas Daerah	1.460.784.259,49	2.160.249.737,67
6	Jasa Giro pada Kas di FKTP	1.952.628,00	611.661,00
7	Pendapatan Bunga atas Penempatan Uang Pemerintah Daerah	3.309.951.549,36	1.227.260.158,42
8	Pendapatan Denda atas Keterlambatan Pelaksanaan Pekerjaan	0,00	513.306.296,25
9	Pendapatan Denda Atas Pelanggaran Perda	1.805.501.435,82	6.806.829.709,56



No	Rincian	31 Desember 2022	31 Desember 2021
10	Pendapatan Dari Pengembalian Kelebihan Pembayaran Gaji dan Tunjangan	0,00	1.008.148.584,67
11	Pendapatan dari Pengembalian Kelebihan Pembayaran Perjalanan Dinas Paket Meeting Dalam Kota	0,00	82.087.623,00
12	Pendapatan Denda PBBP2	710.105.501,30	989.325.826,28
13	Pendapatan dari BLUD	70.673.708.985,45	75.704.830.668,31
14	Lain-lain PAD Yang Sah Lainnya	102.934.632,00	506.144,00
15	Pendapatan Dana Kapitasi JKN pada FKTP	14.325.849.375,00	16.318.064.275,00
16	Remunerasi Dana Bagi Hasil <i>Treasury Deposit Facility</i> (TDF)	640.238,00	0,00
	Jumlah	93.423.153.095,42	105.060.940.184,16

5.1.4.1.2 Pendapatan Transfer - LO **31 Desember 2022** **31 Desember 2021**
Rp1.207.864.641.352,62 **Rp1.154.665.340.596,00**

Pendapatan ini merupakan Pendapatan dari Pemerintah Pusat dan Pemerintah Propinsi yang diterima dan dikelola oleh Badan Pengelolaan Keuangan dan Pendapatan Daerah Kabupaten Bulukumba. Adapun realisasi Pendapatan Transfer untuk periode TA 2022 sebesar Rp1.207.864.641.352,62 dengan rincian sebagai berikut.

Tabel 5.119 Rincian Pendapatan Transfer - LO

(dalam rupiah)

No	Rincian	31 Desember 2022	31 Desember 2021
1	Pendapatan Transfer Pemerintah Pusat - Dana Perimbangan - LO	997.208.468.833,00	958.601.494.473,00
	Bagi Hasil Pajak - LO	30.397.896.078,00	22.699.643.147,00
	Dana Alokasi Umum (DAU) - LO	657.103.159.788,00	659.817.036.000,00
	Dana Alokasi Khusus (DAK) – Fisik - LO	129.139.727.511,00	126.747.380.226,00
	Dana Alokasi Khusus (DAK) – Non Fisik - LO	180.567.685.456,00	149.337.435.100,00
2	Pendapatan Transfer Pemerintah Pusat Lainnya - LO	113.765.625.000,00	126.721.920.800,00
	Dana Insentif Daerah (DID) - LO	10.457.015.000,00	18.489.310.000,00
	Dana Desa - LO	103.308.610.000,00	108.232.610.800,00
3	Pendapatan Transfer Antar Daerah - LO	96.890.547.519,62	69.341.925.323,00
	Pendapatan Bagi Hasil - LO	71.694.883.506,00	62.245.540.323,00
	Pendapatan Bagi Hasil Lainnya - LO	25.195.664.013,62	7.096.385.000,00
	Jumlah	1.207.864.641.352,62	1.154.665.340.596,00



Masing-masing realisasi jenis Pendapatan Transfer TA 2022 dapat dijelaskan sebagai berikut.

5.1.4.1.2.1 Pendapatan Transfer

Pemerintah Pusat – Dana	31 Desember 2022	31 Desember 2021
Perimbangan - LO	Rp997.208.468.833,00	Rp958.601.494.473,00

Realisasi Pendapatan Transfer Pemerintah Pusat Dana Perimbangan Pemerintah Kabupaten Bulukumba untuk periode Tahun 2022 secara keseluruhan terealisasi sebesar Rp997.208.468.833,00 dibandingkan realisasi tahun 2021 sebesar Rp958.601.494.473,00 mengalami kenaikan sebesar Rp38.606.974.360,00 atau sebesar 4,03%. Rincian pendapatan transfer Pemerintah Pusat dapat dilihat sebagai berikut:

Tabel 5.120 Rincian Pendapatan Transfer Pemerintah Pusat – Dana Perimbangan - LO

(dalam rupiah)

No	Rincian	31 Desember 2022	31 Desember 2021
1	Bagi Hasil Pajak	30.397.896.078,00	22.699.643.147,00
	Bagi Hasil Pajak	16.945.929.252,00	15.589.737.955,00
	Bagi Hasil Bukan Pajak	13.451.966.826,00	7.109.905.192,00
2	Dana Alokasi Umum (DAU)	657.103.159.788,00	659.817.036.000,00
3	Dana Alokasi Khusus (DAK) – Fisik	129.139.727.511,00	126.747.380.226,00
4	Dana Alokasi Khusus (DAK) – Non Fisik	180.567.685.456,00	149.337.435.100,00
	Jumlah	997.208.468.833	958.601.494.473,00

5.1.4.1.2.1.1 Bagi Hasil Pajak - LO

31 Desember 2022	31 Desember 2021
Rp30.397.896.078,00	Rp22.699.643.147,00

Realisasi Bagi Hasil Pajak Pemerintah Kabupaten Bulukumba untuk periode Tahun 2022 secara keseluruhan terealisasi sebesar Rp30.397.896.078,00 dibandingkan realisasi Tahun 2021 sebesar Rp22.699.643.147,00 mengalami kenaikan sebesar Rp7.698.252.931,00 atau sebesar 33,91%. Rincian bagi hasil pajak dapat dilihat sebagai berikut:

Tabel 5.121 Rincian Bagi Hasil Pajak - LO

(dalam rupiah)

No	Rincian	31 Desember 2022	31 Desember 2021
	Bagi Hasil Pajak		
1	Bagi Hasil Pajak	16.945.929.252,00	15.589.737.955,00
	DBH PBB	8.744.030.855,00	8.448.265.084,00
	DBH PPh Pasal 21/25/29	7.911.656.489,00	6.900.003.000,00
	DBH CHT	290.241.908,00	241.469.871,00



No	Rincian	31 Desember 2022	31 Desember 2021
2	Bagi Hasil Bukan Pajak	13.451.966.826,00	7.109.905.192,00
	DBH SDA Gas Bumi	808.696.810,00	1.120.908.359,00
	DBH SDA Mineral dan Batubara-Royalty	10.401.721.039,00	4.589.033.556,00
	DBH SDA Kehutanan – PSDH	71.484.766,00	42.344.127,00
	DBH SDA Perikanan	2.170.064.211,00	1.357.619.150,00
	Jumlah	30.397.896.078,00	22.699.643.147,00

5.1.4.1.2.1.2 Dana Alokasi Umum (DAU) - LO	31 Desember 2022	31 Desember 2021
	Rp657.103.159.788,00	Rp659.817.036.000,00

Realisasi Dana Alokasi Umum (DAU) Kabupaten Bulukumba untuk periode Tahun 2022 secara keseluruhan terealisasi sebesar Rp657.103.159.788,00 dibandingkan realisasi Tahun 2021 sebesar Rp659.817.036.000,00 mengalami penurunan sebesar Rp2.713.876.212,00 atau sebesar 0,41%.

5.1.4.1.2.1.3 Dana Alokasi Khusus (DAK) – Fisik - LO	31 Desember 2022	31 Desember 2021
	Rp129.139.727.511,00	Rp126.747.380.226,00

Realisasi Dana Alokasi Khusus (DAK) Fisik Kabupaten Bulukumba untuk periode Tahun 2022 secara keseluruhan terealisasi sebesar Rp129.139.727.511,00 dibandingkan realisasi Tahun 2021 sebesar Rp126.747.380.226,00 mengalami kenaikan sebesar Rp2.392.347.285 atau sebesar 1,89%. Rincian Dana Alokasi Khusus (DAK) - Fisik dapat dilihat sebagai berikut:

Tabel 5.122 Rincian Dana Alokasi Khusus (DAK) - Fisik - LO

(dalam rupiah)

No	Rincian	31 Desember 2022	31 Desember 2021
1	DAK Bidang Pendidikan – Regular - PAUD	333.369.000,00	1.549.726.856,00
2	DAK Bidang Pendidikan – Regular - SD	1,056,101,680.00	6.769.407.113,00
3	DAK Bidang Pendidikan – Regular - SMP	6,181,789,960.00	12.069.231.082,00
4	DAK Bidang Pendidikan – Regular - Perpustakaan Daerah	1,646,692,000.00	0.00
5	DAK Bidang Kesehatan dan KB- Regular-Pelayanan Kefarmasian	5,356,716,449.00	2.352.378.296,00
6	DAK Bidang Kesehatan dan KB- Penugasan-Penurunan AKI dan AKB	2,288,676,500.00	11.676.091.162,00
7	DAK Bidang Kesehatan dan KB- Penugasan-Penguatan Intervensi Stunting	206,263,470.00	0.00
8	DAK Bidang Kesehatan dan KB- Penugasan-Peningkatan Pencegahan dan Pengendalian Penyakit dan Sanitasi Total Berbasis Masyarakat	1,552,785,496.00	0.00
9	DAK Bidang Kesehatan dan KB- Regular-KB	1,460,419,125.00	923.561.300,00



No	Rincian	31 Desember 2022	31 Desember 2021
10	DAK Bidang Pertanian-Penugasan-Pembangunan/Renovasi Sarana dan Prasarana Fisik Dasar Pembangunan Pertanian	9,215,516,500.00	0.00
11	DAK Bidang Kelautan dan Perikanan-Penugasan	2,748,893,833.00	0.00
12	DAK Bidang Jalan - Reguler	54,093,173,080.00	11.846.472.300,00
13	DAK Bidang Jalan – Penugasan	17,163,418,700.00	0.00
14	DAK Bidang Air Minum - Penugasan	2,435,574,626.00	4.785.896.000,00
15	DAK Bidang Sanitasi - Penugasan	4,473,738,000.00	1.659.047.000,00
16	DAK Bidang Irigasi - Penugasan	5,425,533,850.00	11.082.404.040,00
17	DAK Bidang Lingkungan Hidup dan Kehutanan – Penugasan	1,052,500,000.00	3.709.740.000,00
18	DAK Bidang Kesehatan dan KB - Regular-Peningkata Kesiapan Sistem Kesehatan	11,452,394,242.00	34.244.187.537,00
19	DAK Bidang Perumahan dan Permukiman-Penugasan	996,171,000.00	0.00
20	DAK Pendidikan Regular SKB	0,00	1.045.547.335,00
21	DAK Pelayanan Kesehatan Dasar	0,00	10.733.550.705,00
22	DAK Pelayanan Kesehatan Rujukan	0,00	366.474.998,00
23	DAK Bidang Kelautan dan Perikanan	0,00	1.925.870.502,00
24	DAK Bidang Pertanian - Penugasan	0,00	3.507.000.000,00
25	DAK Bidang Pariwisata - Penugasan	0,00	2.522.054.000,00
26	DAK Bidang Penurunan Stunting	0,00	2,099,420,000.00
27	DAK Bidang Perumahan dan Permukiman – Reguler	0,00	1.826.420.000,00
28	DAK Fisik-Bidang Kesehatan dan KB-Penugasan-Keluarga Berencana	0,00	52,900,000.00
	Jumlah	129,139,727,511.00	126.747.380.226,00

5.1.4.1.2.1.4 Dana Alokasi Khusus (DAK) – Non Fisik - LO

31 Desember 2022
Rp180.567.685.456,00

31 Desember 2021
Rp149.337.435.100,00

Realisasi Dana Alokasi Khusus (DAK) - Non Fisik Kabupaten Bulukumba untuk periode Tahun 2022 secara keseluruhan terealisasi sebesar Rp180.567.685.456,00 dibandingkan realisasi Tahun 2021 sebesar Rp149.337.435.100,00 mengalami kenaikan sebesar Rp31.230.250.356,00 atau sebesar 20,91%. Rincian Dana Alokasi Khusus (DAK) – Non Fisik dapat dilihat sebagai berikut:

Tabel 5.123 Rincian Dana Alokasi Khusus (DAK) – Non Fisik - LO

(dalam rupiah)

No	Rincian	31 Desember 2022	31 Desember 2021
1	Bantuan Operasional Sekolah (BOS) Regular	54.450.487.337,00	0,00
2	Tunjangan Profesi Guru PNSD	98.904.335.880,00	118.447.502.000,00



No	Rincian	31 Desember 2022	31 Desember 2021
3	Tambahan Penghasilan Guru PNSD	2.148.500.000,00	1.032.750.000,00
4	Bantuan Operasional Penyelenggaraan PAUD	6.715.289.000,00	7.812.000.000,00
5	BOP Pendidikan Kesetaraan	2.555.650.000,00	4.033.050.000,00
6	BOKKB BOK	9.920.600.799,00	9.479.917.000,00
7	BOKKB Akreditasi Puskesmas	0,00	641.620.550,00
8	BOOKB Pengawasan Obat dan Makanan	0,00	522.561.250,00
9	BOOKB Jaminan Persalinan	0,00	489.559.000,00
10	BOOKB Bantuan Operasional Keluarga Berencana	3.758.401.700,00	3.391.859.850,00
11	PK2UKM	401.980.000,00	386.603.650,00
12	Dana Pelayanan Kepariwisata	809.113.750,00	862.296.000,00
13	Fasilitasi Penanaman Modal	325.880.990,00	322.573.000,00
14	Dana Pelayanan Perlindungan Perempuan dan Anak	310.146.000,00	233.224.000,00
15	Dana Pelayanan Ketahanan Pangan dan Pertanian	267.300.000,00	452.500.000,00
16	Dana Pelayanan Administrasi Kependudukan	0,00	1.229.418.800,00
	Jumlah	180,567,685,456.00	149.337.435.100,00

5.1.4.1.2.2 Pendapatan Transfer Pemerintah Pusat Lainnya - LO

31 Desember 2022

Rp113.765.625.000,00

31 Desember 2021

Rp126.721.920.800,00

Realisasi Pendapatan Transfer Pemerintah Pusat Lainnya untuk TA 2022 sebesar Rp113.765.625.000,00 dibandingkan realisasi Tahun 2021 sebesar Rp126.721.920.800,00 mengalami penurunan sebesar Rp12.956.295.800,00 atau 10,22%. Rincian Pendapatan Transfer Pemerintah Pusat Lainnya sebagai berikut.

Tabel 5.124 Rincian Transfer Pemerintah Pusat Lainnya – LO

(dalam rupiah)

No	Rincian	31 Desember 2022	31 Desember 2021
1	Dana Insentif Daerah	10.457.015.000,00	18.489.310.000,00
2	Dana Bantuan Desa	103.308.610.000,00	108.232.610.800,00
	Jumlah Transfer Pemerintah Pusat Lainnya	113.765.625.000,00	126.721.920.800,00



5.1.4.1.2.2.1 Dana Insentif Daerah (DID) - LO	31 Desember 2022 Rp10.457.015.000,00	31 Desember 2021 Rp18.489.310.000,00
------------------------------------------------------	-------------------------------------------------------	-------------------------------------------------------

Realisasi Dana Insentif Daerah (DID) untuk TA 2022 sebesar Rp10.457.015.000,00 dibandingkan realisasi Tahun 2021 sebesar Rp18.489.310.000,00 mengalami penurunan sebesar Rp8.032.295.000,00 atau 43,44%.

5.1.4.1.2.2.2 Dana Desa - LO	31 Desember 2022 Rp103.308.610.000,00	31 Desember 2021 Rp108.232.610.800,00
-------------------------------------	--------------------------------------------------------	--------------------------------------------------------

Realisasi Dana Desa untuk TA 2022 sebesar Rp103.308.610.000,00 dibandingkan realisasi Tahun 2021 sebesar Rp108.232.610.800,00 mengalami penurunan sebesar Rp4.924.000.800,00 atau 4,55%.

5.1.4.1.2.3 Pendapatan Transfer Antar Daerah - LO	31 Desember 2022 Rp96.890.547.519,62	31 Desember 2021 Rp69.341.925.323,00
----------------------------------------------------------	-------------------------------------------------------	-------------------------------------------------------

Realisasi Pendapatan Transfer Antar Daerah untuk periode TA 2022 sebesar Rp96.890.547.519,62 dibandingkan realisasi Tahun 2021 sebesar Rp69.341.925.323,00 mengalami kenaikan sebesar Rp27.548.622.196,62 atau 39,73 %. Rincian Pendapatan Transfer Antar Daerah sebagai berikut.

Tabel 5.125 Rincian Transfer Antar Daerah - LO

(dalam rupiah)

No	Rincian	31 Desember 2022	31 Desember 2021
1	Pendapatan Bagi Hasil	71.694.883.506,00	62.245.540.323,00
2	Pendapatan Bagi hasil Lainnya	25.195.664.013,62	7.096.385.000,00
Jumlah Pendapatan Transfer Antar Daerah		96.890.547.519,62	69.341.925.323,00

5.1.4.1.2.3.1 Pendapatan Bagi Hasil	31 Desember 2022 Rp71.694.883.506,00	31 Desember 2021 Rp62.245.540.323,00
--------------------------------------------	-------------------------------------------------------	-------------------------------------------------------

Realisasi Pendapatan Bagi Hasil Kabupaten Bulukumba untuk periode Tahun 2022 secara keseluruhan terealisasi sebesar Rp71.694.883.506,00 dibandingkan realisasi Tahun 2021 sebesar Rp62.245.540.323,00 mengalami kenaikan sebesar Rp9.449.343.183,00 atau sebesar 15,18%. Rincian Pendapatan Bagi Hasil sebagai berikut.

Tabel 5.126 Rincian Pendapatan Bagi Hasil - LO

(dalam rupiah)

No	Rincian	31 Desember 2022	31 Desember 2021
1	Pendapatan Bagi Hasil Pajak Kendaraan Bermotor	15.164.335.333,00	14.236.436.316,00
2	Pendapatan Bagi Hasil Bea Balik Nama Kendaraan Bermotor	11.556.057.447,00	10.559.156.688,00
3	Pendapatan Bagi Hasil Pajak Bahan Bakar Kendaraan Bermotor	21.734.857.328,00	17.214.901.659,00
4	Pendapatan Bagi Hasil Pajak Air Permukaan	59.513.741,00	45.915.174,00
5	Pendapatan Bagi Hasil Pajak Rokok-LO	23.180.119.657,00	20.189.130.486,00
Jumlah		71.694.883.506,00	62.245.540.323,00



5.1.4.1.2.3.2	Pendapatan Bagi Hasil Lainnya - LO	31 Desember 2022 Rp25.195.664.013,62	31 Desember 2021 Rp7.096.385.000,00
----------------------	-------------------------------------------	-------------------------------------------------------	------------------------------------------------------

Realisasi Pendapatan Bagi Hasil Lainnya Kabupaten Bulukumba untuk periode Tahun 2022 secara keseluruhan terealisasi sebesar Rp25.195.664.013,62 dibandingkan realisasi Tahun 2021 sebesar Rp7.096.385.000,00 mengalami kenaikan sebesar Rp18.099.279.013,62 atau 255,05 %. Rincian Pendapatan Bagi Hasil Lainnya sebagai berikut.

Tabel 5.127 Rincian Pendapatan Bagi Hasil Lainnya - LO

(dalam rupiah)

No	Uraian	31 Desember 2022	31 Desember 2021
1	Bantuan Keuangan Umum dari Pemerintah Provinsi	25.195.664.013,62	7.096.385.000,00
Jumlah Pendapatan Bagi Hasil Lainnya		25.195.664.013,62	7.096.385.000,00

5.1.4.1.3	Lain – Lain Pendapatan Daerah Yang Sah	31 Desember 2022 Rp22.377.811.410,44	31 Desember 2021 Rp169.715.218.335,00
------------------	-----------------------------------------------	-------------------------------------------------------	--------------------------------------------------------

Realisasi Lain – Lain Pendapatan Daerah Yang Sah Kabupaten Bulukumba untuk periode Tahun 2022 secara keseluruhan terealisasi sebesar Rp22.377.811.410,44 dibandingkan realisasi Tahun 2021 sebesar Rp169.715.218.335,00 mengalami penurunan sebesar Rp147.337.406.924,56 atau 86,81%. Rincian Lain – Lain pendapatan Daerah Yang Sah sebagai berikut.

Tabel 5.128 Rincian Lain – Lain Pendapatan Daerah Yang Sah - LO

(dalam rupiah)

No	Rincian	31 Desember 2022	31 Desember 2021
1	Pendapatan Hibah	22.377.811.410,44	112.515.181.838,00
2	Pendapatan Lainnya	0,00	57.200.036.497,00
Jumlah		22.377.811.410,44	169.715.218.335,00

5.1.4.1.3.1	Pendapatan Hibah - LO	31 Desember 2022 Rp22.377.811.410,44	31 Desember 2021 Rp112.515.181.838,00
--------------------	------------------------------	-------------------------------------------------------	--------------------------------------------------------

Realisasi Pendapatan Hibah Pemerintah Kabupaten Bulukumba untuk TA 2022 sebesar Rp22.377.811.410,44 dibandingkan realisasi Tahun 2021 sebesar Rp112.515.181.838,00 mengalami penurunan sebesar Rp90.137.370.427,56 atau menurun 80,11%. Rincian Pendapatan Hibah sebagai berikut.



Tabel 5.129 Rincian Pendapatan Hibah - LO

(dalam rupiah)

No	Rincian	31 Desember 2022	31 Desember 2021
1	Pendapatan Hibah dari Pemerintah Pusat	15.305.723.816,00	107.173.794.073,00
2	Pendapatan Hibah dari Pemerintah Daerah	7.058.848.594,44	4.772.877.765,00
3	Pendapatan Hibah dari Kelompok Masyarakat/Perorangan Dalam Negeri	6.909.000,00	0,00
4	Pendapatan Hibah dari Badan/Lembaga/Organisasi Perorangan Dalam Negeri	0,00	21.600.000,00
5	Pendapatan Hibah dari Lembaga/Organisasi Swasta Dalam Negeri	0,00	32.890.000,00
6	Sumbangan Pihak Ketiga/Sejenis	6.330.000,00	514.020.000,00
	Jumlah	22.377.811.410,44	112.515.181.838,00

Realisasi Pendapatan Hibah TA 2022 dengan rincian sebagai berikut:

1. Pendapatan Hibah dari Pemerintah Pusat terealisasi sebesar Rp15.305.723.816,00 terdiri dari :
 - a. Penambahan Persediaan dari Pemerintah Pusat TA. 2022 pada Badan Penanggulangan Bencana Daerah sebesar Rp32.160.850,00;
 - b. Hibah dari Pihak Ketiga dari BNPB, DPR RI, dan Kementerian Kesehatan No. 33/BNPB/SDMUM/RT.03.03/11/2022 pada RSUD H.A.Sulthan Daeng Radja sebesar Rp323.070.000,00;
 - c. Hibah dari Pihak Ketiga dari BNPB, DPR RI, dan Kementerian Kesehatan No. 33/BNPB/SDMUM/RT.03.03/11/2022 pada RSUD H.A. Sulthan Daeng Radja sebesar Rp521.178.039,00;
 - d. Hibah dari Pihak Ketiga, berupa Peralatan dan Mesin dari Kementerian Kesehatan berdasarkan BAST : No. KN.02.02/II.1/2914/2022 pada Dinas Kesehatan Kab. Bulukumba sebesar Rp13.145.000,00;
 - e. Hibah dari Pihak Ketiga, berupa Peralatan dan Mesin dari Kementerian Kesehatan berdasarkan BAST : No. KN.02.02/II.1/2914/2022 pada Dinas Kesehatan Kab. Bulukumba sebesar Rp974.712.053,00;
 - f. Hibah dari Pihak Ketiga, berupa Peralatan dan Mesin dari Kementerian Kesehatan berdasarkan BAST : No. KN.02.02/II.1/2914/2022 pada Dinas Kesehatan Kab. Bulukumba sebesar Rp8.365.500,00;
 - g. Hibah dari Pihak Ketiga, berupa Pasar Rakyat Bontonyeleng Tahun Perolehan 2020 dari Kementerian Perdagangan sesuai dengan BAST nomor 493/M-DAG/BAST/11/2022 pada Dinas Perdagangan Perindustrian Koperasi Usaha Kecil Menengah sebesar Rp2.549.985.000,00;
 - h. Hibah dari Pihak Ketiga, berupa Pasar Rakyat Balimbing Tahun Perolehan 2018 dari Kementrian Perdagangan sesuai dengan BAST nomor 489/M-DAG/BAST/11/2022 pada Dinas Perdagangan Perindustrian Koperasi Usaha Kecil Menengah sebesar Rp5.202.105.874,00;
 - i. Hibah dari Pihak Ketiga, berupa Peralatan TIK dari Kemendikbudristek sesuai dengan BAST nomor: 2293/C4/TI.08.00/2022 (SMP) pada Dinas Pendidikan dan Kebudayaan sebesar Rp1.908.742.500,00;
 - j. Hibah dari Pihak Ketiga, berupa Pasar Rakyat Salassae Tahun Perolehan 2019 dari Kementerian Perdagangan sesuai dengan BAST nomor 491/M-



- DAG/BAST/11/2022 pada Dinas Perdagangan Perindustrian Koperasi Usaha Kecil Menengah sebesar Rp3.772.259.000,00.
2. Pendapatan Hibah dari Pemerintah Daerah terealisasi sebesar Rp7.058.848.594,44 terdiri dari:
 - a. Penambahan Persediaan Alat Kontrasepsi dari pemerintah Pusat pada Dinas Pengendalian Penduduk Keluarga Berencana Pemberdayaan Perempuan dan Perlindungan Anak senilai Rp859.020.690,00;
 - b. Penambahan Persediaan Obat yang merupakan Droning dari Provinsi TA 2022 pada Dinas Kesehatan senilai Rp5.917.240.719,44;
 - c. Penambahan Persediaan dari Provinsi TA 2022 pada Badan Penanggulangan Bencana Daerah senilai Rp38.241.500,00;
 - d. Penambahan Persediaan Barang Diserahkan kepada Masyarakat dari Provinsi per 31 Desember 2022 pada Dinas Sosial senilai Rp75.209.685,00;
 - e. Penambahan Persediaan Barang Kuasi (HIBAH) per Desember 2022 pada Dinas Kependudukan dan Catatan Sipil senilai Rp169.136.000,00;
 3. Pendapatan Hibah dari Kelompok Masyarakat/Perorangan Dalam Negeri terealisasi sebesar Rp6.909.000,00 berupa :
 - a. Hibah dari pihak ketiga yaitu berupa tanah dan gedung bangunan yang direhab oleh masyarakat dan diserahkan ke Kelurahan Bentenge Kecamatan Ujung Bulu senilai Rp 1.960.000,00;
 - b. Hibah dari pihak ketiga yaitu berupa tanah dan gedung bangunan yang direhab oleh masyarakat dan diserahkan ke Kelurahan Bentenge Kecamatan Ujung Bulu senilai Rp 4.949.000,00;
 4. Sumbangan Pihak Ketiga/Sejenis terealisasi sebesar Rp6.330.000,00 merupakan Hibah dari Pihak Ketiga berupa Kabinet Pendingin Vaksin dari PT. Unilever Indonesia Tbk. berdasarkan BAST: No.GCA/177/01/2022 pada Puskesmas/Dinas Kesehatan.

5.1.4.1.3.2	Pendapatan Lainnya - LO	31 Desember 2022	31 Desember 2021
		Rp0,00	Rp57.200.036.497,00

Realisasi Pendapatan Lainnya Pemerintah Kabupaten Bulukumba untuk TA 2022 sebesar Rp0,00 dibandingkan realisasi Tahun 2021 sebesar Rp57.200.036.498,00 mengalami penurunan sebesar Rp57.200.036.497,00 atau menurun 100%. Hal ini disebabkan perubahan klasifikasi penganggaran penerimaan Dana BOS tercatat sebagai pendapatan DAK Non Fisik yang pada tahun sebelumnya tercatat sebagai Pendapatan Hibah.

5.1.4.2	Beban	31 Desember 2022	31 Desember 2021
		Rp1.363.360.873.998,01	Rp1.431.891.897.281,65

Beban adalah penurunan manfaat ekonomi atau potensi jasa dalam periode pelaporan yang menurunkan ekuitas, yang dapat berupa pengeluaran atau konsumsi asset atau timbulnya kewajiban. Beban Pemerintah Kabupaten Bulukumba merupakan akumulasi dari beban selama tahun 2022, sebesar Rp1.363.360.873.998,01 dengan rincian sebagai berikut:



Tabel 5.130 Rincian Beban

(dalam rupiah)

NO	Rincian	31 Desember 2022	31 Desember 2021
1	Beban Operasi		
	Beban Pegawai	578.241.714.542,00	606.903.515.377,67
	Beban Barang dan Jasa	324.382.908.388,95	317.455.303.088,60
	Beban Bunga	0	0
	Beban Subsidi	0	0
	Beban Hibah	15.202.523.109,00	17.070.234.657,00
	Beban Bantuan Sosial	3.674.262.320,00	2.314.191.414,00
2	Beban Penyusutan dan Amortisasi		
	Beban Penyusutan Peralatan dan Mesin	63.588.090.366,00	135.173.674.333,00
	Beban Penyusutan Gedung dan Bangunan	42.068.773.036,00	41.001.423.671,00
	Beban Penyusutan Jalan, irigasi dan Jaringan	147.528.803.293,00	119.918.840.433,00
	Beban Penyusutan Aset Tetap Lainnya	0	0
	Beban Penyusutan Aset Lainnya	0	0
	Beban Amortisasi Aset Tak Berwujud	447.427.848,16	415.202.794,02
3	Beban Penyisihan		
	Beban Penyisihan Piutang Pajak	2.748.095.660,42	2.589.716.920,77
	Beban Penyisihan Piutang Retribusi	33.288.889,50	7.818.216,00
	Beban Penyisihan Piutang Lain-lain PAD yang Sah	90.299.377,66	127.368.579,72
	Beban Penyisihan Piutang Transfer	0	117.309.389,77
	Beban Penyisihan Piutang Lainnya	70.039.000,00	83.522.000,00
4	Beban Lain-Lain		
	Beban Lain-lain	6.791.143.054,28	6.968.250.843,46
5	Beban Transfer		
	Beban Bagi Hasil	2.870.431.459,04	4.996.671.663,64
	Beban Bantuan Keuangan	173.824.217.954,00	176.748.853.900,00
6	Beban Tak Terduga		
	Beban Tak Terduga	1.798.855.700,00	35.991.000
	Jumlah Beban	1.363.360.873.998,01	1.431.927.888.281,65

Selama tahun 2022 Pemerintah Kabupaten Bulukumba mengalami penurunan beban operasional dari tahun 2021 sebesar Rp68.763.936.911,72 atau 4,76%. Masing-masing akun Beban dapat diuraikan sebagai berikut:

	31 Desember 2022	31 Desember 2021
5.1.4.2.1 Beban Operasi	Rp921.501.408.359,95	Rp943.743.244.537,27

Saldo Beban Operasi Tahun Anggaran 2022 sebesar Rp921.501.408.359,95 dan Tahun Anggaran 2021 sebesar Rp942.743.244.537,27. Rincian Beban Operasi berdasarkan tabel berikut.



Tabel 5.131 Rincian Beban Operasi

(dalam rupiah)

NO	Rincian	31 Desember 2022	31 Desember 2021
1	Beban Pegawai	578.241.714.542,00	606.903.515.377,67
2	Beban Barang dan Jasa	324.382.908.388,95	317.455.303.088,60
3	Beban Bunga	0,00	0,00
4	Beban Subsidi	0,00	0,00
5	Beban Hibah	15.252.417.609,00	17.070.234.657,00
6	Beban Bantuan Sosial	3.674.262.320,00	2.314.191.414,00
Jumlah Beban Operasi		921.501.408.359,95	943.743.244.537,27

Rincian masing-masing beban dapat diuraikan sebagai berikut.

5.1.4.2.1.1 **Beban Pegawai – LO**

31 Desember 2022

31 Desember 2021

Rp578.241.714.542,00

Rp606.903.515.377,67

Beban pegawai - LO disajikan dengan basis akrual, yaitu pengakuan beban pegawai terjadi pada saat timbulnya kewajiban, sehingga nilai beban pegawai - LO sebesar belanja pegawai yang dibayarkan pada Tahun 2021 dan tidak termasuk pembayaran atas belanja pegawai tahun sebelumnya dikurangi dengan belanja pegawai yang dikapitalisasi menjadi aset tetap dan ditambah dengan utang belanja pegawai yang terjadi pada Tahun 2022.

Realisasi Beban Pegawai periode 1 Januari 2022 sampai dengan 31 Desember 2022 yang terealisasi sebesar Rp578.241.714.542,00 dengan rincian pada tabel berikut.

Tabel 5.132 Rincian Beban Pegawai – LO

(dalam rupiah)

No	Rincian	31 Desember 2022	31 Desember 2021
1	Beban Gaji Pokok PNS- LO	311.785.403.634,00	307.168.777.958,00
2	Beban Gaji Pokok PPPK - LO	2.109.742.759,00	0,00
3	Beban Tunjangan Keluarga PNS – LO	14.773.832.616,00	26.100.096.955,67
4	Beban Tunjangan Keluarga PPPK - LO	180.947.778,00	0,00
5	Beban Tunjangan Jabatan PNS – LO	5.378.219.905,00	7.538.397.499,00
6	Beban Tunjangan Jabatan PPPK – LO	0,00	0,00
7	Beban Tunjangan Fungsional PNS– LO	21.870.710.137,00	20.940.194.339,00
8	Beban Tunjangan Fungsional PPPK - LO	224.157.000,00	0,00
9	Beban Tunjangan Fungsional Umum PNS – LO	4.413.577.345,00	4.470.426.012,00
10	Beban Tunjangan Beras PNS – LO	15.567.247.728,00	15.912.777.599,00
11	Beban Tunjangan Beras PPPK - LO	137.960.100,00	0,00
12	Beban Tunjangan PPh/Tunjangan Khusus PNS – LO	615.037.423,00	662.794.630,00
13	Beban Tunjangan PPh/Tunjangan Khusus PPPK - LO	745.758,00	0,00
14	Beban Pembulatan Gaji PNS – LO	4.028.257,00	4.164.203,00
15	Beban Pembulatan Gaji PPPK - LO	165.013,00	0,00
16	Beban Iuran Jaminan Kesehatan PNS – LO	13.341.599.711,00	12.556.912.453,00
17	Beban Iuran Jaminan Kesehatan PPPK	100.596.675,00	0,00
18	Beban Iuran Jaminan Kecelakaan Kerja PNS – LO	617.570.014,00	629.128.704,00
19	Beban Iuran Jaminan Kecelakaan Kerja PPPK	5.063.760,00	0,00



No	Rincian	31 Desember 2022	31 Desember 2021
20	Beban Iuran Jaminan Kematian PNS - LO	1.853.889.918,00	1.888.866.661,00
21	Beban Iuran Jaminan Kematian PPPK - LO	15.190.809,00	0,00
22	Beban Tunjangan Khusus	52.800.000,00	0,00
23	Beban Tambahan Penghasilan berdasarkan Beban Kerja PNS – LO	23.379.180.939,00	38.293.225.365,00
24	Beban Insentif bagi ASN atas Pemungutan Pajak Hotel – LO	18.473.856,00	
25	Beban Insentif bagi ASN atas Pemungutan Pajak Restoran – LO	72.748.956,00	27.280.859,00
26	Beban Insentif bagi ASN atas Pemungutan Pajak Penerangan Jalan – LO	765.000.000,00	649.856.598,00
27	Beban Insentif bagi ASN atas Pemungutan Pajak Bumi dan Bangunan Perdesaan dan Perkotaan – LO	313.470.233,00	349.266.038,00
28	Beban Insentif bagi ASN atas Pemungutan Bea Perolehan Hak Atas Tanah dan Bangunan – LO	236.876.317,00	189.283.593,00
29	Beban Insentif bagi ASN atas Pemungutan Retribusi Jasa Umum- Pelayan Parkir di Tepi Jalan Umum – LO	6.347.860,00	0,00
30	Beban Insentif bagi ASN atas Pemungutan Retribusi Jasa Umum- Pelayan Kesehatan – LO	0,00	18.074.984,00
31	Beban Insentif bagi ASN atas Pemungutan Retribusi Jasa Umum - Pelayan Persampahan/Kebersihan – LO	0,00	14.043.200,00
32	Beban Insentif bagi ASN atas Pemungutan Retribusi- LO	0,00	2.380.447,00
33	Beban Insentif bagi ASN atas Pemungutan Retribusi Daerah Jasa Umum-Pelayan Pasar – LO	61.419.200,00	0,00
34	Beban Insentif bagi ASN atas Pemungutan Retribusi Jasa Umum- Pengawasan dan Pengendalian Menara Telekomunikas – LO	0,00	15.937.500,00
35	Beban Insentif bagi ASN atas Pemungutan Retribusi Jasa Usaha - Pasar Grosir dan/atau Pertokoan – LO	0,00	55.248.570,00
36	Beban Insentif bagi ASN atas Pemungutan Retribusi Jasa Usaha- Terminal – LO	18.432.800,00	6.912.300,00
37	Beban Insentif bagi ASN atas Pemungutan Retribusi Jasa Usaha- Tempat Khusus Parkir - LO	0,00	30.968.501,00
38	Beban Insentif bagi ASN atas Pemungutan Retribusi Jasa Usaha- Tempat Rekreasi dan Olahraga – LO	298.531.875,00	191.626.500,00
39	Beban Insentif bagi ASN atas Pemungutan Retribusi Daerah-Izin Mendirikan Bangunan – LO	0,00	52.000.000,00
40	Beban TPG PNSD – LO	104.889.114.020,00	111.257.010.260,00
41	Beban Tamsil Guru PNSD – LO	1.192.250.000,00	1.052.037.500,00
42	Beban Jasa Pelayanan Kesehatan bagi ASN – LO	299.164.780,00	172.628.240,00
43	Beban Honorarium Penanggungjawaban Pengelola Keuangan – LO	4.191.444.000,00	4.877.551.000,00
44	Beban Honorarium Pengadaan Barang/Jasa – LO	148.839.000,00	271.815.000,00



No	Rincian	31 Desember 2022	31 Desember 2021
45	Beban Honorarium Perangkat Unit Kerja Pengadaan Barang dan Jasa (UKPBJ) - LO	39.600.000,00	38.400.000,00
46	Beban Jasa Pengelolaan BMD yang Menghasilkan Pendapatan – LO	280.377.500,00	300.686.000,00
47	Beban Jasa Pengelolaan BMD yang Tidak Menghasilkan Pendapatan – LO	0,00	6.067.500,00
48	Beban Uang Representasi DPRD - LO	892.290.000,00	885.990.000,00
49	Beban Tunjangan Keluarga DPRD - LO	41.139.000,00	41.548.500,00
50	Beban Tunjangan Beras DPRD - LO	65.033.160,00	66.988.500,00
51	Beban Uang Paket DPRD – LO	76.482.000,00	75.852.000,00
52	Beban Tunjangan Jabatan DPRD - LO	1.293.820.500,00	1.284.685.500,00
53	Beban Tunjangan Alat Kelengkapan DPRD - LO	112.360.500,00	111.203.400,00
54	Beban Tunjangan Alat Kelengkapan Lainnya DPRD - LO	13.702.491,00	13.702.500,00
55	Beban Tunjangan Komunikasi Intensif Pimpinan dan Anggota DPRD - LO	5.040.000.000,00	4.998.000.000,00
56	Beban Tunjangan Reses DPRD - LO	840.000.000,00	1.260.000.000,00
57	Beban Jaminan Kesehatan DPRD - LO	62.349.210,00	75.707.100,00
58	Beban Jaminan Kecelakaan Kerja DPRD - LO	1.835.568,00	1.820.448,00
59	Beban Jaminan Kematian DPRD - LO	5.506.704,00	5.461.344,00
60	Beban Tunjangan Perumahan DPRD - LO	4.500.000.000,00	4.464.000.000,00
61	Beban Tunjangan Transportasi DPRD - LO	5.398.800.000,00	4.840.000.000,00
62	Beban Gaji Pokok KDH/WKDH - LO	54.600.000,00	42.900.000,00
63	Beban Tunjangan Keluarga KDH/WKDH	4.116.000,00	294.000,00
64	Beban Tunjangan Jabatan KDH/WKDH - LO	98.280.000,00	77.220.000,00
65	Beban Tunjangan Beras KDH/WKDH - LO	5.214.240,00	1.882.920,00
66	Beban Tunjangan PPh/Tunjangan Khusus KDH/WKDH - LO	683.460,00	894.884,00
67	Beban Pembulatan Gaji KDH/WKDH-LO	503,00	1.640,00
68	Beban Iuran Jaminan Kesehatan KDH/WKDH - LO	5.382.720,00	3.942.960,00
69	Beban Iuran Jaminan Kecelakaan Kerja KDH/WKDH - LO	112.320,00	84.240,00
70	Beban Iuran Jaminan Kematian KDH/WKDH - LO	336.960,00	2.52.720,00
71	Beban Dana Operasional Pimpinan DPRD - LO	201.600.000,00	201.600.000,00
72	Beban Dana Operasional KDH/WKDH - LO	600.000.000,00	584.540.000,00
73	Beban Pegawai BOS - LO	182.448.000,00	0,00
74	Beban Pegawai BLUD - LO	29.470.508.729,00	32.120.105.753,00
75	Beban Insentif bagi KDH/WKDH atas Pemungutan Retribusi Jasa Umum-Pelayanan Pasar - LO	15.354.801,00	
	Jumlah Beban Pegawai- LO	578.241.714.542,00	606.903.515.377,67

Rincian Beban Pegawai setiap OPD dapat dilihat pada **Lampiran 5.91**.

5.1.4.2.1.2	Beban Barang dan Jasa - LO	31 Desember 2022	31 Desember 2021
		Rp324.382.908.388,95	Rp317.455.303.088,60

Saldo Beban Barang dan Jasa Tahun 2022 sebesar Rp324.382.908.388,95 dan Tahun 2021 sebesar Rp317.455.303.088,60 dengan rincian pada tabel berikut.



Tabel 5.133 Rincian Beban Barang dan Jasa - LO

(dalam rupiah)

No	Rincian	31 Desember 2022	31 Desember 2021
1	Beban Persediaan		
	Beban Bahan-Bahan Bangunan dan Konstruksi	621.121.685,00	1.154.547.776,00
	Beban Bahan-Bahan Kimia	11.937.981.099,79	14.843.262.303,96
	Beban Bahan-Bahan Bakar dan Pelumas	2.409.771.982,00	2.111.476.868,00
	Beban Bahan-Bahan Baku	9.664.175,00	5.469.200,00
	Beban Bahan-Bahan/Bibit Tanaman	95.859.000,00	14.875.000,00
	Beban Bahan-Isi Tabung Gas	2.358.495.895,00	2.049.691.700,00
	Beban Bahan-Bahan/Bibit Ternak/Bibit Ikan	54.132.000,00	27.313.000,00
	Beban Bahan-Bahan Lainnya	51.499.500,00	86.279.128,00
	Beban Suku Cadang-Suku Cadang Alat Angkutan	438.320.043,00	512.216.245,00
	Beban Suku Cadang-Suku Cadang Alat Besar	105.139.200,00	131.906.080,00
	Beban Suku Cadang-Suku Cadang Alat Kedokteran	0,00	74.771.500,00
	Beban Alat/Bahan untuk Kegiatan Kantor-Alat Tulis Kantor	3.806.903.658,00	4.801.558.843,00
	Beban Alat/Bahan untuk Kegiatan Kantor-Kertas dan Cover	19.200.000,00	0
	Beban Alat/Bahan untuk Kegiatan Kantor-Bahan Cetak	4.673.704.484,00	5.124.835.928,00
	Beban Alat/Bahan untuk Kegiatan Kantor-Benda Pos	479.382.900,00	122.112.400,00
	Beban Alat/Bahan untuk Kegiatan Kantor-Persediaan Dokumen/Administrasi Tender	0,00	53.401.830,00
	Beban Alat/Bahan untuk Kegiatan Kantor-Bahan Komputer	2.850.925,00	107.431.540,00
	Beban Alat/Bahan untuk Kegiatan Kantor-Perabot Kantor	38.237.850,00	286.302.950,00
	Beban Alat/Bahan untuk Kegiatan Kantor-Alat Listrik	1.078.210.291,42	794.832.695,00
	Beban Alat/Bahan untuk Kegiatan Kantor-Perlengkapan Dinas	8.610.000,00	0,00
	Beban Alat/Bahan untuk Kegiatan Kantor-Perlengkapan Pendukung Olahraga	1.207.250,00	1.267.000,00
	Beban Alat/Bahan untuk Kegiatan Kantor-Suvenir/Cinderamata	37.680.000,00	21.100.000,00



No	Rincian	31 Desember 2022	31 Desember 2021
	Beban Alat/Bahan untuk Kegiatan Kantor- Alat/Bahan untuk Kegiatan Kantor Lainnya	1.513.950.600,00	1.091.027.034,00
	Beban Obat-Obatan-Obat	17.289.856.596,76	13.565.394.782,22
	Beban Obat-Obatan-Obat-Obatan Lainnya	3.688.585.338,87	165.119.250,00
	Beban Barang untuk Dijual/Diserahkan kepada Masyarakat	35.793.012.414,00	19.786.346.013,00
	Beban Barang untuk Dijual/Diserahkan kepada Pihak Ketiga/Pihak Lain	0,00	81.534.000,00
	Beban Persediaan untuk Tujuan Strategis/Berjaga-jaga-Persediaan untuk Tujuan Strategis/Berjaga-jaga	13.559.400,00	265.080.601,00
	Beban Persediaan untuk Tujuan Strategis/Berjaga-jaga-Persediaan untuk Tujuan Strategis/Berjaga-jaga Lainnya	0,00	945.000,00
	Beban Natura dan Pakan-Natura	1.149.145.565,00	388.993.975,00
	Beban Natura dan Pakan-Pakan	16.905.800,00	22.220.892,00
	Beban Natura dan Pakan-Natura dan Pakan Lainnya	2.100.000,00	0,00
	Beban Makanan dan Minuman Rapat	6.989.269.290,00	7.822.034.227,00
	Beban Makanan dan Minuman Jamuan Tamuh	1.204.823.155,00	544.887.905,00
	Beban Penambah Daya Tahan Tubuh	9.480.000,00	
	Beban Makanan dan Minuman pada Fasilitas Pelayanan Urusan Kesehatan	2.036.289.640,00	1.515.792.531,50
	Beban Makanan dan Minuman Aktivitas Lapangan	1.109.806.000,00	1.656.302.000,00
	Beban Pakaian Dinas KDH dan WKDH	62.400.000,00	83.800.000,00
	Beban Pakaian Dinas dan Atribut Pimpinan dan Anggota DPRD	176.000.000,00	106.200.000,00
	Beban Pakaian Sipil Harian (PSH)	372.766.530,00	338.604.000,00
	Beban Pakaian Penyelamatan	4.000.000,00	0,00
	Beban Pakaian Dinas Harian (PDH)	0,00	1.600.000,00
	Beban Belanja Pakaian Siaga	0,00	123.399.400,00
	Beban Pakaian Teknik	11.000.000,00	19.000.000,00
	Beban Pakaian Pelatihan Kerja	54.575.000,00	6.000.000,00
	Beban Pakaian KORPRI	0,00	5.000.000,00
	Beban Pakaian Adat Daerah	39.200.000,00	88.397.500,00
	Beban Pakaian Batik Tradisional	65.600.000,00	100.200.000,00
	Beban Pakaian Olahraga	18.300.000,00	25.695.000,00
	Beban Pakaian Paskibraka	175.070.000,00	179.241.000,00
	Beban Komponen-Komponen Peralatan	3.893.125,00	41.114.500,00



No	Rincian	31 Desember 2022	31 Desember 2021
	Beban Komponen-Komponen Rambu-Rambu	0,00	6.600.000,00
	Beban Barang dan Jasa BOS	0,00	27.016.699.628,00
2	Beban Jasa		
	Beban Jasa Pengelolaan BMD yang Menghasilkan Pendapatan	28.620.000,00	41.910.000,00
	Beban Honorarium Narasumber atau Pembahas, Moderator, Pembawa Acara, dan Panitia	2.413.200.000,00	2.403.280.000,00
	Beban Honorarium Tim Pelaksana Kegiatan dan Sekretariat Tim Pelaksana Kegiatan	2.460.710.000,00	1.967.600.000,00
	Beban Honorarium Pemberi Keterangan Ahli, Saksi Ahli, dan Beracara	70.200.000,00	66.600.000,00
	Beban Honorarium Penyuluhan atau Pendampingan	1.021.580.376,00	1.111.115.008,00
	Beban Honorarium Rohaniwan	400.000,00	1.200.000,00
	Beban Honorarium Penyelenggara Ujian	17.385.000,00	0,00
	Beban Honorarium Penulisan Butir Soal Tingkat Provinsi, Kabupaten atau Kota	2.250.000,00	0,00
	Beban Honorarium Penyelenggaraan Kegiatan Pendidikan dan Pelatihan	74.450.000,00	54.750.000,00
	Beban Honorarium Tim Anggaran Pemerintah Daerah	542.200.000,00	444.730.000,00
	Beban Jasa Tenaga Pendidikan	1.999.100.000,00	20.255.821.244,00
	Beban Jasa Tenaga Kesehatan	22.804.682.126,00	34.962.087.195,00
	Beban Jasa Tenaga Laboratorium	110.835.000,00	96.840.000,00
	Beban Jasa Tenaga Penanganan Prasarana dan Sarana Umum	100.800.000,00	91.500.000,00
	Beban Jasa Tenaga Ketenteraman, Ketertiban Umum, dan Perlindungan Masyarakat	1.284.050.000,00	1.131.800.000,00
	Beban Jasa Tenaga Pemadam Kebakaran dan Penyelamatan	3.199.500.000,00	2.883.600.000,00
	Beban Jasa Tenaga Penanganan Bencana	626.750.000,00	992.250.000,00
	Beban Jasa Tenaga Sumber Daya Air	1.113.300.000,00	961.900.000,00
	Beban Jasa Tenaga Perhubungan	587.200.000,00	471.400.000,00
	Beban Jasa Tenaga Arsip dan Perpustakaan	25.200.000,00	57.600.000,00
	Beban Jasa Tenaga Kesenian dan Kebudayaan	6.750.000,00	9.000.000,00
	Beban Jasa Tenaga Administrasi	613.300.000,00	644.775.000,00
	Beban Jasa Tenaga Operator Komputer	6.066.850.000,00	6.167.077.000,00
	Beban Jasa Tenaga Pelayanan Umum	3.177.263.500,00	3.095.498.500,00
	Beban Jasa Tenaga Ahli	2.114.760.000,00	1.524.845.000,00
	Beban Jasa Tenaga Kebersihan	8.023.428.332,00	9.120.703.487,00
	Beban Jasa Tenaga Keamanan	3.809.302.019,00	3.373.350.000,00
	Beban Jasa Tenaga Caraka	681.600.000,00	958.598.000,00
	Beban Jasa Tenaga Supir	1.144.183.810,00	1.292.770.000,00
	Beban Jasa Tenaga Juru Masak	48.000.000,00	36.000.000,00



No	Rincian	31 Desember 2022	31 Desember 2021
	Beban Jasa Audit/Surveillance ISO	22.500.000,00	104.240.000,00
	Beban Jasa Juri Perlombaan/Pertandingan	20.500.000,00	6.000.000,00
	Beban Jasa Tata Rias	12.000.000,00	14.700.000,00
	Beban Jasa Tenaga Informasi dan Teknologi	197.518.692,00	48.000.000,00
	Beban Jasa Tenaga Operator Tiket	172.714.584,00	0,00
	Beban Jasa Pemasangan Instalasi Telepon, Air, dan Listrik	0,00	15.254.042,00
	Beban Jasa Pelaksanaan Transaksi Keuangan	14.531.501,58	7.699.304,28
	Beban Jasa Konversi Aplikasi/Sistem Informasi	1.154.527.500,00	1.100.204.000,00
	Beban Jasa Penyelenggaraan Acara	236.400.000,00	401.600.000,00
	Beban Jasa Kontribusi Asosiasi	1.500.000,00	28.000.000,00
	Beban Jasa Kalibrasi	161.842.000,00	154.175.000,00
	Beban Jasa Pengolahan Sampah	1.697.473.227,00	1.302.984.000,00
	Beban Jasa Pengukuran Tanah	0,00	8.296.400,00
	Beban Jasa Iklan/Reklame, Film, dan Pemotretan	393.150.000,00	86.655.000,00
	Beban Jasa Operator Kapal	18.000.000,00	18.000.000,00
	Beban Tagihan Telepon	169.550.727,00	212.660.797,00
	Beban Tagihan Air	10.902.625,00	28.431.700,00
	Beban Tagihan Listrik	17.568.473.381,00	16.695.357.383,00
	Beban Langganan Jurnal/Surat Kabar/Majalah	488.300.000,00	789.505.000,00
	Beban Kawat/Faksimili/Internet/TV Berlangganan	2.185.008.016,00	2.128.051.540,00
	Beban Paket/Pengiriman	459.000,00	487.700,00
	Beban Registrasi/Keanggotaan	69.000.000,00	0,00
	Beban Pembayaran Pajak, Bea, dan Perizinan	299.178.916,00	323.521.302,00
	Beban Pengolahan Air Limbah	35.000.000,00	396.740.000,00
	Beban Lembur	481.468.000,00	2.411.009.621,00
	Beban Medical Check Up	40.121.700,00	22.908.474,00
	Beban Insentif Tenaga Kesehatan Penanganan Covid19	0,00	2.515.142.874,00
	Beban Iuran Jaminan Kesehatan Bagi Kepala Desa dan Perangkat Desa	1.544.199.384,00	0,00
	Beban Bantuan Iuran Jaminan Kesehatan bagi Peserta PBPU dan BP Kelas 3	32.505.501.600,00	37.336.910.400,00
	Beban Iuran Jaminan Kesehatan bagi Non ASN	503.233.899,00	522.100.129,00
	Beban Iuran Jaminan Kecelakaan Kerja bagi Non ASN	63.609.600,00	0,00
	Beban Sewa Kendaraan Dinas Bermotor Perorangan	14.100.000,00	10.710.000,00
	Beban Sewa Kendaraan Bermotor Penumpang	84.000.000,00	17.000.000,00
	Beban Sewa Alat Angkutan Darat Bermotor Lainnya	0,00	67.768.800,00
	Beban Sewa Alat Kantor Lainnya	539.465.000,00	518.260.000,00



No	Rincian	31 Desember 2022	31 Desember 2021
	Beban Sewa Bangunan Gedung Tempat Pertemuan	34.250.000,00	58.164.000,00
	Beban Sewa Bangunan Gedung Tempat Pendidikan	0,00	51.000.000,00
	Beban Sewa Mess/Wisma/Bungalow/Tempat Peristirahatan	6.380.000,00	14.700.000,00
	Beban Sewa Hotel	358.000.000,00	540.456.882,00
	Beban Sewa Bangunan Gedung Tempat Tinggal Lainnya	109.550.000,00	140.200.000,00
	Beban Jasa Konsultansi Perencanaan Arsitektur Jasa Nasihat dan Pra Desain Arsitektural	89.639.650,00	269.934.000,00
	Beban Jasa Konsultansi Perencanaan Arsitektur Jasa Desain Arsitektural	79.959.000,00	62.497.250,00
	Beban Jasa Konsultansi Perencanaan Arsitektur-Jasa Penilai Perawatan dan Kelayakan Bangunan Gedung	74.600.000,00	41.232.000,00
	Beban Jasa Konsultansi Perencanaan Arsitektur-Jasa Arsitektur Lainnya	181.176.000,00	0,00
	Beban Jasa Konsultansi Perencanaan Rekayasa-Jasa Desain Rekayasa untuk Pekerjaan Teknik Sipil Transportasi	56.614.496,00	0,00
	Beban Jasa Konsultansi Perencanaan Rekayasa-Jasa Nasihat dan Konsultansi Jasa Rekayasa Konstruksi	17.088.000,00	0,00
	Beban Jasa Konsultansi Pengawasan Arsitektur	33.158.225,00	77.449.000,00
	Beban Jasa Konsultansi Pengawasan Rekayasa-Jasa Pengawas Pekerjaan Konstruksi Bangunan Gedung	133.815.000,00	0,00
	Beban Jasa Konsultansi Lainnya-Jasa Konsultansi Lingkungan	479.963.128,00	0,00
	Beban Jasa Konsultansi Lainnya-Jasa Manajemen Proyek Terkait Konstruksi Bangunan	383.389.400,00	992.750.000,00
	Beban Jasa Konsultansi Lainnya-Jasa Manajemen Proyek Terkait Konstruksi Pekerjaan Teknik Sipil Keairan	34.746.450,00	0,00
	Beban Jasa Konsultansi Berorientasi Bidang- Pengembangan Pertanian dan Pedesaan	89.468.775,00	97.463.000,00
	Beban Jasa Konsultansi Berorientasi Bidang- Keuangan	95.000.000,00	0,00
	Beban Jasa Konsultansi Berorientasi Layanan- Jasa Survei	374.150.000,00	0,00
	Beban Jasa Konsultansi Berorientasi Bidang- Telematika	0,00	69.500.000,00
	Beban Jasa Konsultansi Berorientasi Layanan- Jasa Khusus	17.000.000,00	1.555.500.000,00
	Beban Jasa Konsultansi Bidang Kepariwisata-Jasa Konsultansi Destinasi Pariwisata	76.824.210,00	130.841.638,00
	Beban Beasiswa Tugas Belajar S1	0,00	26.958.000,00
	Beban Beasiswa Tugas Belajar S2	0,00	20.000.000,00
	Beban Kursus Singkat/Pelatihan	1.206.466.974,00	1.164.275.734,00
	Beban Bimbingan Teknis	328.700.000,00	594.400.000,00
	Beban Diklat Kepemimpinan	1.530.593.000,00	1.530.311.000,00
	Beban Hadiah yang Bersifat Perlombaan	102.376.875,00	53.525.000,00



No	Rincian	31 Desember 2022	31 Desember 2021
	Beban Penghargaan atas Suatu Prestasi	69.350.000,00	39.250.000,00
	Beban Beasiswa	119.000.000,00	398.800.000,00
	Beban Transfer Keuangan Daerah dan Desa (TKDD)	8.517.737.500,00	2.342.560.000,00
	Beban Jasa yang Diberikan kepada Pihak Ketiga/Pihak Lain	1.292.828.026,00	1.441.579.812,00
	Beban Jasa yang Diberikan kepada Masyarakat	24.000.000,00	0,00
	Belanja Jasa Bos	44.861.698.199,00	0,00
3	Beban Pemeliharaan		
	Beban Pemeliharaan Tanah-Lapangan-Tanah untuk Taman	00,00	154.180.000,00
	Beban Pemeliharaan Alat Besar-Alat Bantu- Electric Generating Set	6.770.000,00	1.905.000,00
	Beban Pemeliharaan Alat Angkutan-Alat Angkutan Darat Bermotor-Kendaraan Dinas Bermotor Perorangan	882.507.752,00	1.132.111.058,00
	Beban Pemeliharaan Alat Angkutan-Alat Angkutan Darat Bermotor-Kendaraan Bermotor Penumpang	265.906.569,00	550.487.326,00
	Beban Pemeliharaan Alat Angkutan-Alat Angkutan Darat Bermotor-Kendaraan Bermotor Beroda Dua	96.029.041,00	73.861.504,00
	Beban Pemeliharaan Alat Angkutan-Alat Angkutan Darat Bermotor-Kendaraan Bermotor Beroda Tiga	12.970.000,00	16.528.326,00
	Beban Pemeliharaan Alat Angkutan-Alat Angkutan Darat Bermotor-Kendaraan Bermotor Khusus	88.584.244,00	0,00
	Beban Pemeliharaan Alat Angkutan-Alat Angkutan Apung Bermotor-Alat Angkutan Apung Bermotor Lainnya	94.843.900,00	0,00
	Beban Pemeliharaan Alat Bengkel dan Alat Ukur-Alat Ukur-Alat Kalibrasi	74.148.000,00	7.000.000,00
	Beban Pemeliharaan Alat Pertanian-Alat Pengolahan-Alat Panen	0,00	1.000.000,00
	Beban Pemeliharaan Alat Kantor dan Rumah Tangga-Alat Kantor-Alat Kantor Lainnya	131.385.300,00	90.429.550,00
	Beban Pemeliharaan Alat Kantor dan Rumah Tangga-Alat Rumah Tangga-Mebel	0,00	22.000.000,00
	Beban Pemeliharaan Alat Kantor dan Rumah Tangga-Alat Rumah Tangga-Alat Pendingin	255.867.900,00	156.057.680,00
	Beban Pemeliharaan Alat Kantor dan Rumah Tangga-Alat Rumah Tangga-Alat Rumah Tangga Lainnya (Home Use)	81.809.000,00	0,00
	Beban Pemeliharaan Alat Kedokteran dan Kesehatan-Alat Kedokteran-Alat Kedokteran Umum	0,00	218.058.000,00
	Beban Pemeliharaan Alat Kedokteran dan Kesehatan-Alat Kesehatan Umum-Alat Kesehatan Umum Lainnya		
	Beban Pemeliharaan Alat Kedokteran dan Kesehatan-Alat Kedokteran-Alat Kedokteran Lainnya	463.078.002,53	0,00
	Beban Pemeliharaan Alat Laboratorium-Unit Alat Laboratorium-Alat Laboratorium Metrologi	10.522.800,00	0,00
	Beban Pemeliharaan Komputer-Komputer Unit-Komputer Jaringan	0,00	1.460.000,00



No	Rincian	31 Desember 2022	31 Desember 2021
	Beban Pemeliharaan Komputer-Komputer Unit-Personal Computer	2.110.000,000	0,00
	Beban Pemeliharaan Komputer-Peralatan Komputer-Peralatan Personal Computer	130.206.400,00	110.285.860,00
	Beban Pemeliharaan Komputer-Peralatan Komputer-Peralatan Jaringan	0,00	15.000.000,00
	Beban Pemeliharaan Komputer-Peralatan Komputer-Peralatan Komputer Lainnya	264.961.400,00	41.995.000,00
	Beban Pemeliharaan Alat Keselamatan Kerja- Alat Pelindung-Alat Pelindung Lainnya	0,00	19.589.050,00
	Beban Pemeliharaan Bangunan Gedung-Bangunan Gedung Tempat Kerja-Bangunan Gedung Kantor	633.600.303,00	370.001.580,64
	Beban Pemeliharaan Bangunan Gedung-Bangunan Gedung Tempat Kerja-Bangunan Gudang	0,00	17.980.000,00
	Beban Pemeliharaan Bangunan Gedung-Bangunan Gedung Tempat Kerja-Bangunan Kesehatan	512.126.838,00	690.834.530,00
	Beban Pemeliharaan Bangunan Gedung-Bangunan Gedung Tempat Kerja-Bangunan Gedung Tempat Ibadah	4.650.000,00	13.550.000,00
	Beban Pemeliharaan Bangunan Gedung-Bangunan Gedung Tempat Tinggal-Mess/Wisma/Bungalow/Tempat Peristirahatan	808.899.500,00	0,00
	Beban Pemeliharaan Bangunan Gedung-Bangunan Gedung Tempat Kerja-Bangunan Gedung Tempat Pertemuan	0,00	22.605.000,00
	Beban Pemeliharaan Bangunan Gedung-Bangunan Gedung Tempat Kerja-Bangunan Gedung Tempat Pendidikan	0,00	286.000,00
	Beban Pemeliharaan Bangunan Gedung-Bangunan Gedung Tempat Kerja-Bangunan Penampung	0,00	6.500.000,00
	Beban Pemeliharaan Bangunan Gedung-Bangunan Gedung Tempat Kerja-Bangunan Fasilitas Umum	0,00	30.320.250,00
	Beban Pemeliharaan Monumen-Candi/Tugu Peringatan/Prasasti-Candi/Tugu Peringatan/ Prasasti Lainnya	0,00	14.000.000,00
	Beban Pemeliharaan Jalan dan Jembatan- Jalan-Jalan Kabupaten	0,00	5.096.000,00
	Beban Pemeliharaan Bangunan Air-Bangunan Air Irigasi-Bangunan Pembuang Irigasi	0,00	269.275.000,00
	Beban Pemeliharaan Bangunan Air-Bangunan Air Irigasi-Bangunan Waduk Irigasi	592.142.000,00	0,00
	Beban Pemeliharaan Bangunan Air-Bangunan Air Irigasi-Bangunan Air Irigasi Lainnya	84.393.400,00	39.996.000,00
	Beban Pemeliharaan Instalasi-Instalasi Air Kotor-Instalasi Air Kotor Lainnya	91.463.000,00	0,00
	Beban Pemeliharaan Bangunan Air-Bangunan Pengaman Sungai/Pantai dan Penanggulangan Bencana Alam-Bangunan Pengaman Sungai/Pantai dan Penanggulangan Bencana Alam	0,00	144.331.000,00
	Beban Pemeliharaan Instalasi-Instalasi Lain- Instalasi Lain	0,00	2.000.000,00
4	Beban Perjalanan Dinas		



No	Rincian	31 Desember 2022	31 Desember 2021
	Beban Perjalanan Dinas Biasa	16.313.157.023,00	18.364.056.612,00
	Beban Perjalanan Dinas Dalam Kota	16.273pajak .211.400,00	13.723.600.320,00
	Beban Perjalanan Dinas Paket Meeting Dalam Kota	268.065.000,00	30.030.000,00
	Beban Perjalanan Dinas Paket Meeting Luar Kota	259.136.800,00	502.690.000,00
	Jumlah Beban Barang dan Jasa	324.382.908.388,95	317.455.303.088,60

Saldo Beban Barang dan Jasa terdiri dari :

1. Saldo Beban Persediaan Pemerintah Kabupaten Tahun Anggaran 2022 sebesar Rp100.027.560.392,84 dan Tahun 2021 sebesar Rp107.371.881.225,68.
2. Saldo Beban Jasa Pemerintah Kabupaten Tahun Anggaran 2022 sebesar Rp185.652.802.423,58 dan Tahun 2021 sebesar Rp173.224.321.216,28.
3. Saldo Beban Pemeliharaan Pemerintah Kabupaten Tahun Anggaran 2022 sebesar Rp588.975.349,53 dan Tahun 2021 sebesar Rp4.238.723.714,64.
4. Saldo Beban Perjalanan Dinas Pemerintah Kabupaten Tahun Anggaran 2022 sebesar Rp33.113.570.223,00 dan Tahun 2021 sebesar Rp32.620.376.932,00.

Rincian Beban Barang dan Jasa dapat dilihat pada **Lampiran 5.92**

5.1.4.2.1.3 Beban Hibah - LO

31 Desember 2022	31 Desember 2021
Rp15.202.523.109,00	Rp17.070.234.657,00

Saldo Beban Hibah pada periode 1 Januari 2022 sampai dengan 31 Desember 2022 yang terealisasi sebesar Rp15.202.523.109,00, dengan rincian pada tabel berikut:

Tabel 5.134 Rincian Beban Hibah – LO

(dalam rupiah)

No	Rincian	31 Desember 2022	31 Desember 2021
1	Beban Hibah Barang kepada Pemerintah Daerah Lainnya	509.257.671,00	0,00
2	Beban Hibah Uang kepada Badan dan Lembaga yang Bersifat Nirlaba, Sukarela dan Sosial yang Dibentuk Berdasarkan Peraturan Perundang-Undangan	2.665.200.000,00	0,00
3	Beban Hibah Barang kepada Badan dan Lembaga yang Bersifat Nirlaba, Sukarela dan Sosial yang Dibentuk Berdasarkan Peraturan Perundang-Undangan	199.870.000,00	0,00
4	Beban Hibah Barang kepada Pemerintah Pusat	0,00	607.108.000,00
5	Beban Hibah Uang kepada Badan dan Lembaga yang Bersifat Nirlaba, Sukarela dan Sosial yang Dibentuk	0,00,00	2.401.229.657,00
6	Beban Hibah Uang kepada Badan dan Lembaga Nirlaba, Sukarela dan Sosial yang Telah Memiliki Surat Keterangan Terdaftar	200.000.000,00	734.818.000,00
7	Beban Hibah Uang kepada Badan dan Lembaga Nirlaba, Sukarela Bersifat Sosial Kemasyarakatan	645.000.000,00	0,00
8	Beban Hibah Barang kepada Badan dan Lembaga Nirlaba, Sukarela Bersifat Sosial Kemasyarakatan	0,00	11.632.660.000,00



No	Rincian	31 Desember 2022	31 Desember 2021
9	Beban Hibah Jasa kepada Badan dan Lembaga Nirlaba, Sukarela Bersifat Sosial Kemasyarakatan 509	9.270.939.000,00	0,00
10	Beban Hibah Uang Dana BOS yang Diterima oleh Satdikdas Swasta	767.970.000,00	794.678.000,00
11	Beban Hibah Bantuan Keuangan Kepada Partai Politik	944.286.438,00	899.741.000,00
Jumlah Beban Hibah – LO		15.202.523.109,00	17.070.234.657,00

Rincian Beban Hibah Per OPD dapat dilihat pada **Lampiran 5.93**

5.1.4.2.1.4	Beban Bantuan Sosial - LO	<u>31 Desember 2022</u>	<u>31 Desember 2021</u>
		Rp3.674.262.320,00	Rp2.314.191.414,00

Beban Bantuan Sosial adalah Beban Bantuan Sosial periode 1 Januari 2022 sampai dengan 31 Desember 2022 yang terealisasi sebesar Rp 3.674.262.320,00. Dengan rincian pada tabel berikut:

Tabel 5.135 Rincian Beban Bantuan Sosial – LO

(dalam rupiah)

No	Uraian	31 Desember 2022	31 Desember 2021
1	Beban Bantuan Sosial Uang yang Direncanakan kepada Individu	794.300.000,00	353.993.612,00
2	Beban Bantuan Sosial Barang yang Direncanakan kepada Individu	2.628.172.550,00	1.535.032.552,00
3	Beban Bantuan Sosial Barang yang Direncanakan kepada Keluarga	1.300.000,00	14.933.250,00
4	Beban Bantuan Sosial Barang kepada Kelompok Masyarakat	250.489.770,00	410.232.000,00
Jumlah Beban Hibah- LO		3.674.262.320,00	2.314.191.414,00

Rincian Beban Bantuan Sosial per OPD dapat dilihat pada **Lampiran 5.94**

5.1.4.2.2	Beban Penyusutan dan Amortisasi	<u>31 Desember 2022</u>	<u>31 Desember 2021</u>
		Rp253.633.094.543,16	Rp296.509.141.231,02

Saldo Beban Penyusutan dan Amortisasi Tahun Anggaran 2022 sebesar Rp253.633.094.543,16 dan Tahun Anggaran 2021 Rp296.509.141.231,02 dengan rincian pada tabel berikut:

Tabel 5.136 Rincian Beban Penyusutan dan Amortisasi – LO

(dalam rupiah)

No	Rincian	31 Desember 2022	31 Desember 2021
1	Beban Penyusutan Peralatan Mesin	63.588.090.366,00	135.173.674.333,00
2	Beban Penyusutan Bangunan Gedung	42.068.773.036,00	41.001.423.671,00
3	Beban Penyusutan Jalan, Irigasi dan Jaringan	147.528.803.293,00	119.918.840.433,00
4	Beban Amortisasi	447.427.848,16	415.202.794,02
Jumlah Beban Penyusutan dan Amortisasi		253.633.094.543,16	296.509.141.231,02

Rincian Beban Penyusutan dan Amortisasi pada **Lampiran 5.95**.



5.1.4.2.2.1	Beban Penyusutan Peralatan dan Mesin - LO	31 Desember 2022 Rp63.588.090.366,00	31 Desember 2021 Rp135.173.674.333,00
--------------------	--------------------------------------------------	-------------------------------------------------------	--------------------------------------------------------

Saldo Beban Penyusutan Peralatan dan Mesin Tahun Anggaran 2022 sebesar Rp.63.588.090.366,00 dan Tahun Anggaran 2021 sebesar Rp135.173.674.333,00 dengan rincian pada tabel berikut :

Tabel 5.137 Rincian Beban Penyusutan Peralatan dan Mesin – LO

(dalam rupiah)

NO	Rincian	31 Desember 2022	31 Desember 2021
1	Akumulasi Penyusutan Alat alat Besar	1.345.141.491,00	1.487.937.287,00
2	Akumulasi Penyusutan Alat alat Angkutan	7.872.327.912,00	11.931.745.310,00
3	Akumulasi Penyusutan Alat Bengkel dan Alat Ukur	393.815.460,00	541.998.142,00
4	Akumulasi Penyusutan Alat Pertanian, Peternakan dan Perikanan	241.263.997,00	210.307.504,00
5	Akumulasi Penyusutan Alat Kantor dan Rumah Tangga	10.491.470.080,00	13.151.822.499,50
6	Akumulasi Penyusutan Alat Studio dan Alat Komunikasi	4.005.036.765,00	4.816.512.771,50
7	Akumulasi Penyusutan Alat alat Kedokteran	24.802.105.916,00	85.212.841.520,00
8	Akumulasi Penyusutan Alat Laboratorium	2.427.252.559,00	6.722.687.758,00
9	Akumulasi Penyusutan Alat alat Persenjataan/Keamanan	34.578.567,00	34.298.150,00
10	Akumulasi Penyusutan Komputer	11.517.364.946,00	10.601.518.897,00
11	Akumulasi Penyusutan Alat Eksplorasi	-	-
12	Akumulasi Penyusutan Alat Pengeboran	720.000,00	720.000,00
13	Akumulasi Penyusutan Alat Produksi, Pengolahan dan Pemurnian	-	-
14	Akumulasi Penyusutan Alat Bantu Eksplorasi	-	-
15	Akumulasi Penyusutan Alat Keselamatan Kerja	314.306.901,00	240.938.173,00
16	Akumulasi Penyusutan Alat Peraga	-	-
17	Akumulasi Penyusutan Peralatan Proses/Produksi	100.000,00	100.000,00
18	Akumulasi Penyusutan Rambu - Rambu	92.834.094,00	183.577.351,00
19	Akumulasi Penyusutan Peralatan Olahraga	49.771.678,00	36.668.970,00
Total Beban Penyusutan		63.588.090.366,00	135.173.674.333,00

5.1.4.2.2.2	Beban Penyusutan Gedung dan Bangunan – LO	31 Desember 2022 Rp42.068.773.036,00	31 Desember 2021 Rp41.001.423.671,00
--------------------	--------------------------------------------------	-------------------------------------------------------	-------------------------------------------------------

Saldo Beban Penyusutan Gedung dan Bangunan Tahun Anggaran 2022 sebesar Rp42.068.773.036,00 dan Tahun Anggaran 2021 sebesar Rp41.001.423.671,00 dengan rincian pada tabel berikut:



Tabel 5.138 Rincian Beban Penyusutan Gedung dan Bangunan - LO

(dalam rupiah)

NO	Rincian	31 Desember 2022	31 Desember 2021
1	Beban Penyusutan Bangunan Gedung	39.707.203.380,00	38.691.406.378,00
2	Beban Penyusutan Monumen	448.761.655,00	518.039.865,00
3	Beban Penyusutan Bangunan Menara	40.058.121,00	40.058.121,00
4	Beban Penyusutan Tugu Titik Kontrol/Pasti	1.872.749.880,00	1.751.919.307,00
	Jumlah	42.068.773.036,00	41.001.423.671,00

5.1.4.2.2.3	Beban Penyusutan Jalan, Irigasi dan Jaringan - LO	<u>31 Desember 2022</u> Rp147.528.803.293,00	<u>31 Desember 2021</u> Rp199.918.840.433,00
--------------------	----------------------------------------------------------	---------------------------------------------------------------	---------------------------------------------------------------

Saldo Beban Penyusutan Jalan, Irigasi dan Jaringan Tahun Anggaran 2022 sebesar Rp147.528.803.293,00 dan Tahun Anggaran 2021 sebesar Rp199.918.840.433,00 dengan rincian pada tabel berikut:

Tabel 5.139 Rincian Beban Penyusutan Gedung dan Bangunan - LO

(dalam rupiah)

No	Rincian	31 Desember 2022	31 Desember 2021
1	Akumulasi Penyusutan Jalan dan Jembatan	114.127.146.893,00	90.259.281.649,00
2	Akumulasi Penyusutan Bangunan Air/Irigasi	30.139.154.578,00	26.469.688.103
3	Akumulasi Penyusutan Instalasi	2.007.745.529,00	1.943.824.058,00
4	Akumulasi Penyusutan Jaringan	1.254.756.293,00	1.246.046.623,00
	Jumlah	147.528.803.293,00	119.918.840.433,00

5.1.4.2.2.4	Beban Amortisasi Aset Tak Berwujud - LO	<u>31 Desember 2022</u> Rp447.427.848,16	<u>31 Desember 2021</u> Rp415.202.794,02
--------------------	------------------------------------------------	-----------------------------------------------------------	-----------------------------------------------------------

Saldo Beban Amortisasi Aset Tak Berwujud Tahun Anggaran 2022 sebesar Rp447.427.848,16 dan Tahun Anggaran 2021 sebesar Rp415.202.794,02 dengan rincian pada tabel berikut:

Tabel 5.140 Rincian Beban Amortisasi Aset Tak Berwujud - LO

(dalam rupiah)

No	Rincian	31 Desember 2022	31 Desember 2021
1	Beban Amortisasi Aset Tidak Berwujud - Software	418.138.852,16	0,00
2	Beban Amortisasi Aset Tidak Berwujud Lainnya	29.288.996,00	415.202.794,02
	Jumlah	447.427.848,16	415.202.794,02

5.1.4.2.3	Beban Penyisihan	<u>31 Desember 2022</u> Rp2.941.722.927,58	<u>31 Desember 2021</u> Rp2.925.735.106,26
------------------	-------------------------	-------------------------------------------------------------	-------------------------------------------------------------

Beban Penyisihan periode 1 Januari 2022 sampai dengan 31 Desember 2022 yang terealisasi sebesar Rp2.941.722.927,58. Terjadi penurunan sebesar Rp15.987.821,32 atau 0,55 % dari tahun sebelumnya dengan rincian pada tabel berikut:



Tabel 5.141 Rincian Beban Penyisihan

(dalam rupiah)

No	Rincian	31 Desember 2022	31 Desember 2021
1	Beban Penyisihan Piutang Pajak	2.748.095.660,42	2.589.716.920,77
2	Beban Penyisihan Piutang Retribusi	33.288.889,50	7.818.216,00
3	Beban Penyisihan Piutang Lain-lain PAD yang Sah	90.299.377,66	127.368.579,72
4	Beban Penyisihan Piutang Transfer	0,00	117.309.389,77
5	Beban Penyisihan Piutang Lainnya	70.039.000,00	83.522.000,00
	Jumlah	2.941.722.927,58	2.925.735.106,26

Rincian Beban Penyisihan dapat dilihat pada **Lampiran 5.96a**. Perhitungan Beban Penyisihan dapat dilihat pada **Lampiran 5.96b**.

5.1.4.2.3.1	Beban Penyisihan Piutang Pajak	<u>31 Desember 2022</u>	<u>31 Desember 2021</u>
		Rp2.748.095.660,42	Rp2.589.716.920,77

Saldo beban Penyisihan Piutang Pajak periode 1 Januari 2022 sampai dengan 31 Desember 2022 yang terealisasi sebesar Rp2.748.095.660,42. Terjadi peningkatan sebesar Rp158.378.739,65 atau 6,12 % dari tahun sebelumnya dengan rincian pada tabel berikut.

Tabel 5.142 Rincian Beban Penyisihan Piutang Pajak

(dalam rupiah)

No	Rincian	31 Desember 2022	31 Desember 2021
1	Beban Penyisihan Piutang Pajak Hotel	32.501.276,74	27.368.073,50
2	Beban Penyisihan Piutang Pajak Losmen	16.149.725,00	0,00
3	Beban Penyisihan Piutang Pajak Wisma Pariwisata	7.564.369,87	0,00
4	Beban Penyisihan Piutang Pajak Pameran	0,00	81.400,00
5	Beban Penyisihan Piutang Pajak Restoran dan sejenisnya	9.759.047,14	19.911.121,76
5	Beban Penyisihan Piutang Pajak Rumah Makan dan Sejenisnya	64.183.493,21	0,00
6	Beban Penyisihan Piutang Pajak Kafetaria dan Sejenisnya	15.183.700,44	0,00
7	Beban Penyisihan Piutang Pajak Diskotik, Karaoke, Klub Malam, dan Sejenisnya	5.546.600,00	0,00
8	Beban Penyisihan Piutang Pajak Parkir	8.045.175,00	815.075,00
9	Beban Penyisihan Piutang Pajak Air Tanah	4.848.228,00	3.337.670,00
10	Beban Penyisihan Piutang Pajak Sarang Burung Walet	2.698.000,00	2.754.500,00
11	Beban Penyisihan Piutang PBBP2	2.581.616.045,02	2.535.449.080,51
	Jumlah	2.748.095.660,42	2.589.716.920,77

5.1.4.2.3.2	Beban Penyisihan Piutang Retribusi	<u>31 Desember 2022</u>	<u>31 Desember 2021</u>
		Rp33.288.889,50	Rp7.818.216,00

Realisasi Beban Penyisihan Piutang Retribusi periode 1 Januari 2022 sampai dengan 31 Desember 2022 yang terealisasi sebesar Rp33.288.889,50. Terjadi peningkatan sebesar Rp25.470.673,50 atau 325,79% dari tahun sebelumnya dengan rincian pada tabel



Tabel 5.143 Rincian Beban Penyisihan Piutang Retribusi

(dalam rupiah)

No	Rincian	31 Desember 2022	31 Desember 2021
1	Beban Penyisihan Piutang Retribusi Pengawasan dan Pengendalian Menara Telekomunikasi	20.400.000,00	0,00
2	Beban Penyisihan Piutang Retribusi Pemakaian Kekayaan Daerah	12.888.889,50	7.818.216,00
	Jumlah	33.288.889,50	7.818.216,00

5.1.4.2.3.3	Beban Penyisihan Piutang Lain-lain PAD yang Sah	<u>31 Desember 2022</u> Rp90.299.377,66	<u>31 Desember 2021</u> Rp127.368.579,72
--------------------	--------------------------------------------------------	----------------------------------------------------------	-----------------------------------------------------------

Beban Penyisihan Piutang Lain-lain PAD yang Sah periode 1 Januari 2022 sampai dengan 31 Desember 2022 yang terealisasi sebesar Rp90.299.377,66. Terjadi penurunan sebesar Rp37.069.202,06 atau 29,10% dari tahun sebelumnya. Penurunan beban penyisihan disebabkan karena rendahnya nilai piutang pada tahun 2022 dibandingkan dengan jumlah piutang tahun 2021. Rincian beban penyisihan piutang pada tabel berikut.

Tabel 5.144 Rincian Beban Penyisihan Piutang Lain-lain PAD yang Sah

(dalam rupiah)

No	Beban Penyisihan Piutang Lain-lain PAD yang Sah	31 Desember 2022	31 Desember 2021
1	Beban Penyisihan Piutang Pendapatan BLUD	90.299.377,66	127.368.579,72
	Jumlah	90.299.377,66	127.368.579,72

5.1.4.2.3.4	Beban Penyisihan Piutang Transfer	<u>31 Desember 2022</u> Rp0,00	<u>31 Desember 2021</u> Rp117.309.389,77
--------------------	------------------------------------------	-------------------------------------------------	-----------------------------------------------------------

Realisasi Beban Penyisihan Piutang Transfer periode 1 Januari 2022 sampai dengan 31 Desember 2022 yang terealisasi sebesar Rp0,00. Terjadi penurunan sebesar Rp117.309.389,77 atau 100,00% dari tahun sebelumnya. Dengan berlakunya Peraturan Bupati Nomor 43 tahun 2022 tentang Kebijakan Akuntansi Pemerintah Daerah maka Penyisihan piutang transfer tidak diberlakukan lagi sehingga tidak terdapat beban penyisihan piutang transfer.

Tabel 5.145 Rincian Beban Penyisihan Piutang Transfer

(dalam rupiah)

No	Beban Penyisihan Piutang Transfer	31 Desember 2022	31 Desember 2021
1	Beban Penyisihan Piutang Bagi Hasil Pajak	0,00	117.300.389,77
	Jumlah	0,00	117.300.389,77



5.1.4.2.3.5	Beban Penyisihan Piutang Lainnya	<u>31 Desember 2022</u> Rp70.039.000,00	<u>31 Desember 2021</u> Rp83.522.000,00
--------------------	-----------------------------------------	----------------------------------------------------------	----------------------------------------------------------

Realisasi Beban Penyisihan Piutang Lainnya periode 1 Januari 2022 sampai dengan 31 Desember 2022 yang terealisasi sebesar **Rp70.039.000,00**. Terjadi penurunan sebesar Rp13.483.000,00 atau 16,14% dari tahun sebelumnya.

Tabel 5.146 Rincian Beban Penyisihan Piutang Lainnya

(dalam rupiah)

No	Beban Penyisihan Piutang Lainnya	31 Desember 2022	31 Desember 2021
1	Beban Penyisihan Bagian Lancar Tagihan Pinjaman Jangka Panjang	70.039.000,00	83.522.000,00
	Jumlah	70.039.000,00	83.522.000,00

5.1.4.2.4	Beban lain-lain	<u>31 Desember 2022</u> Rp6.791.143.054,28	<u>31 Desember 2021</u> Rp6.968.250.843,46
------------------	------------------------	-------------------------------------------------------------	-------------------------------------------------------------

Beban Lain-lain merupakan beban non operasional atau beban yang tidak dapat dihubungkan dengan kegiatan operasional Pemerintah Kabupaten Bulukumba, Beban Lain-lain periode 1 Januari 2022 sampai dengan 31 Desember 2022 yang terealisasi sebesar Rp6.791.143.054,28 yang terdiri atas beban penurunan nilai investasi sebesar Rp3.681.329.990,28 yang merupakan Rugi atas Penyertaan Modal pada PDAM dan beban lain-lain berupa Aset Tetap yang tidak memenuhi *Capitalization Threshold* dan menjadi aset *Extracomptable* sebesar Rp3.109.813.064,00. Rincian Beban Lain-lain setiap OPD dapat dilihat pada **Lampiran 5.97**.

5.1.4.2.5	Beban Transfer	<u>31 Desember 2022</u> Rp176.694.649.413,04	<u>31 Desember 2021</u> Rp181.745.525.563,64
------------------	-----------------------	---------------------------------------------------------------	---------------------------------------------------------------

Realisasi Beban Transfer periode 1 Januari 2022 sampai dengan 31 Desember 2022 yang terealisasi sebesar Rp176.694.649.413,04 dengan rincian pada tabel berikut.

Tabel 5.147 Rincian Beban Transfer

(dalam rupiah)

No	Rincian	31 Desember 2022	31 Desember 2021
1	Beban Bagi Hasil	2.870.431.459,04	4.996.671.663,64
2	Beban Bantuan Keuangan	173.824.217.954,00	176.748.853.900,00
	Jumlah	176.694.649.413,04	181.745.525.563,64

5.1.4.2.5.1	Beban Bagi Hasil	<u>31 Desember 2022</u> Rp2.870.431.459,04	<u>31 Desember 2021</u> Rp4.996.671.663,64
--------------------	-------------------------	-------------------------------------------------------------	-------------------------------------------------------------

Realisasi Beban Bagi Hasil periode 1 Januari 2022 sampai dengan 31 Desember 2022 yang terealisasi sebesar Rp2.870.431.459,04 dengan rincian pada tabel berikut.



Tabel 5.148 Rincian Beban Bagi Hasil

(dalam rupiah)

No	Rincian	31 Desember 2022	31 Desember 2021
1	Beban Bagi Hasil Pajak Daerah Kepada Pemerintahan Desa	2.139.032.501,08	3.334.854.102,77
2	Beban Transfer Bagi Hasil Retribusi Daerah Kabupaten/Kota Kepada Pemerintah Desa	731.398.957,96	1.661.817.560,87
	Jumlah	2.870.431.459,04	181.745.525.563,64

5.1.4.2.5.2 Beban Bantuan Keuangan

31 Desember 2022
Rp173.824.217.954,00

31 Desember 2021
Rp176.748.853.900,00

Beban Bantuan Keuangan periode 1 Januari 2022 sampai dengan 31 Desember 2022 yang terealisasi sebesar Rp173.824.217.954,00 dengan rincian pada tabel berikut.

Tabel 5.149 Rincian Beban Bantuan Keuangan

(dalam rupiah)

No	Beban Bantuan Keuangan	31 Desember 2022	31 Desember 2021
1	Beban Transfer Bantuan Keuangan Khusus Daerah Provinsi atau Kabupaten/Kota Ke Desa	173.824.217.954,00	176.397.453.900,00
	Jumlah	173.824.217.954,00	176.397.453.900

5.1.4.2.6 Beban Tak Terduga

31 Desember 2022
Rp1.798.855.700,00

31 Desember 2021
Rp35.991.000,00

Beban Tak Terduga periode 1 Januari 2022 sampai dengan 31 Desember 2022 yang terealisasi sebesar Rp1.798.855.700,00. Beban tersebut timbul disebabkan karena adanya belanja tidak terduga penanganan penyakit mulut dan kuku pada Dinas Pertanian dan Ketahanan Pangan sebesar Rp191.439.500,00, belanja tidak terduga pelaksanaan Vaksinasi Virus Covid-19 TA 2022 pada Dinas Kesehatan sebesar Rp466.606.100,00, dan koreksi Belanja Modal atas pengembalian sisa Dana Hibah Rehabilitasi dan Rekonstruksi Pasca Bencana TA 2021 yang dialihkan pencatatannya ke Beban Tak Terduga sebesar Rp1.140.810.100,00.

5.1.4.3 Surplus/Defisit Dari Operasi

31 Desember 2022
Rp22.934.632.873,90

31 Desember 2021
Rp58.198.997.487,21

Surplus/Defisit dari Operasi merupakan selisih antara pendapatan-LO dan beban selama satu periode pelaporan dari kegiatan operasi. Surplus/Defisit dari Operasi selama periode 1 Januari 2022 sampai dengan 31 Desember 2022 adalah sebagai berikut:

Tabel 5.150 Perhitungan Surplus/Defisit dari Operasi

(dalam rupiah)

No	Jenis	31 Desember 2022	31 Desember 2021
1	Pendapatan	1.386.295.506.871,91	1.490.126.885.768,86
2	Beban	(1.363.360.873.998,00)	(1.431.927.888.281,65)
	Jumlah	22.934.632.873,90	58.234.988.487,21



5.1.4.4	Surplus/Defisit Dari Kegiatan Non Operasional	<u>31 Desember 2022</u> Rp(31.161.565.839,00)	<u>31 Desember 2021</u> Rp(5.047.616.657,00)
----------------	------------------------------------------------------	----------------------------------------------------------------	---------------------------------------------------------------

Realisasi Surplus/Defisit dari Kegiatan Non Operasional pada Tahun 2022 sebesar Rp(31.161.565.839,00) dan Tahun 2021 sebesar Rp(5.047.616.657,00). Realisasi tersebut merupakan beban atas penghapusan aset tetap sebesar Rp31.161.565.839,00.

5.1.4.4.1	Defisit Non Operasional	<u>31 Desember 2022</u> Rp31.161.565.839,00	<u>31 Desember 2021</u> Rp5.047.616.657,00
------------------	--------------------------------	--------------------------------------------------------------	-------------------------------------------------------------

Defisit Non Operasional adalah kenaikan atau penurunan Ekuitas yang berasal dari kegiatan Non Operasional diantaranya surplus/defisit penjualan Aset non lancar, surplus/defisit penyelesaian kewajiban jangka panjang, dan surplus/defisit dari kegiatan non operasional lainnya. Pada Tahun 2022 Defisit Non Operasional sebesar Rp31.161.565.839,00 dan Tahun 2021 sebesar Rp5.047.616.657,00.

5.1.4.4.1.1	Defisit Penyelesaian Kewajiban Jangka Panjang	<u>31 Desember 2022</u> Rp31.161.565.839,00	<u>31 Desember 2021</u> Rp5.047.616.657,00
--------------------	------------------------------------------------------	--------------------------------------------------------------	-------------------------------------------------------------

Defisit Penyelesaian Kewajiban Jangka Panjang Tahun Anggaran 2022 sebesar Rp31.161.565.839,00 dan Tahun Anggaran 2021 sebesar Rp5.047.616.657,00.

5.1.4.5	Surplus/Defisit Sebelum Pos Luar Biasa	<u>31 Desember 2022</u> Rp(8.226.932.965,10)	<u>31 Desember 2021</u> Rp53.151.380.830,21
----------------	-----------------------------------------------	---------------------------------------------------------------	--------------------------------------------------------------

Selisih lebih/kurang antara surplus/defisit dari kegiatan operasional dan surplus/defisit dari kegiatan non operasional merupakan surplus/defisit sebelum pos luar biasa. Tahun Anggaran 2022 surplus/Defisit Sebelum Pos Luar Biasa sebesar Rp(8.226.932.965,10).

5.1.4.6	Surplus/Defisit - LO	<u>31 Desember 2022</u> Rp(8.226.932.965,10)	<u>31 Desember 2021</u> Rp53.151.380.830,21
----------------	-----------------------------	---------------------------------------------------------------	--------------------------------------------------------------

Surplus/Defisit - LO merupakan selisih antara pendapatan-LO dan beban selama satu periode pelaporan setelah diperhitungkan surplus/defisit dari kegiatan non operasional dan pos luar biasa. Surplus/Defisit pada Laporan Operasional Per 31 Desember 2022 merupakan Defisit sebesar Rp(8.226.932.965,10).

5.1.5	Laporan Arus Kas (LAK)	<u>31 Desember 2022</u> Rp89.170.928.271,23	<u>31 Desember 2021</u> Rp59.420.719.387,28
--------------	-------------------------------	--------------------------------------------------------------	--------------------------------------------------------------

Laporan Arus Kas adalah memberikan informasi historis mengenai perubahan kas dan setara kas suatu entitas pelaporan dengan mengklasifikasikan arus kas berdasarkan aktivitas operasi, investasi aset non keuangan, pembiayaan, dan non anggaran selama satu periode akuntansi serta memberikan informasi mengenai sumber, penggunaan, perubahan kas dan



setara kas selama satu periode akuntansi dan saldo kas dan setara kas pada tanggal pelaporan. Informasi ini disajikan untuk pertanggungjawaban dan pengambilan keputusan.

5.1.5.1 Arus Kas dari Aktivitas Operasi

Arus kas yang dihasilkan dari aktivitas operasi adalah laporan yang menunjukkan arus kas masuk dan keluar yang terkait dengan operasional perusahaan pada periode tertentu.

	Arus Masuk Kas	31 Desember 2022	31 Desember 2021
5.1.5.1.1		Rp1.375.869.878.068,34	Rp1.369.120.955.163,92

Arus Masuk Kas adalah jumlah realisasi penerimaan kas yang berkenaan dengan kegiatan operasional dalam periode Tahun Anggaran 2022. Arus Kas Masuk dari aktivitas operasi terdiri dari :

Tabel 5.151 Rincian Arus Kas Masuk dari Aktivitas Operasi

(dalam rupiah)

No	Rincian	31 Desember 2022	31 Desember 2021
1	Penerimaan Pajak Daerah	38.584.791.930,90	37.864.015.321,70
2	Penerimaan Retribusi Daerah	17.634.455.280,00	16.578.048.350,00
3	Penerimaan Hasil Pengelolaan Kekayaan Daerah yang Dipisahkan	3.732.616.722,00	4.544.098.364,00
4	Penerimaan Lain-lain Pendapatan Asli Daerah yang Sah	109.468.118.197,82	94.002.669.418,22
5	Penerimaan Dana Bagi Hasil Pajak	27.758.068.867,00	15.589.737.955,00
6	Penerimaan Dana Bagi Hasil Bukan Pajak (Sumber Daya Alam)	0,00	7.109.905.192,00
7	Penerimaan Dana Alokasi Umum	657.103.159.788,00	659.817.036.000,00
8	Penerimaan Dana Alokasi Khusus – Fisik	129.139.727.511,00	276.084.815.326,00
	Penerimaan Dana Alokasi Khusus – non fisik	180.567.685.456,00	
9	Penerimaan Dana Penyesuaian	113.765.625.000,00	126.721.920.800,00
10	Penerimaan Pendapatan Bagi Hasil Pajak	72.919.965.302,00	52.882.286.940,00
11	Penerimaan Pendapatan Bagi Hasil Lainnya	25.195.664.013,62	7.096.385.000,00
12	Penerimaan Hibah	0,00	13.630.000.000,00
13	Penerimaan dari Pendapatan Lainnya	0,00	57.200.036.497,00
	Jumlah	1.375.869.878.068,34	1.369.120.955.163,92

5.1.5.1.2	Arus Keluar Kas	31 Desember 2022	31 Desember 2021
		Rp1.091.037.916.612,88	Rp1.127.318.654.815,49

Arus Keluar Kas adalah jumlah realisasi pengeluaran kas yang berkenaan dengan kegiatan operasional dalam periode Tahun Anggaran 2022, terdiri atas:



Tabel 5.152 Rincian Arus Keluar Kas dari Aktivitas Operasi
(dalam rupiah)

No	Rincian	31 Desember 2022	31 Desember 2021
1	Pembayaran Pegawai	590.003.633.511,00	630.626.096.501,67
2	Pembayaran Barang dan Jasa	302.352.451.730,88	292.955.107.437,82
3	Pembayaran Bunga	0,00	0,00
4	Pembayaran Subsidi	0,00	0,00
5	Pembayaran Hibah	15.176.910.938,00	16.296.969.000,00
6	Pembayaran Bantuan Sosial	3.674.262.320,00	2.314.191.414,00
	Pembayaran Tak Terduga	1.798.855.700,00	137.758.263,00
7	Pembayaran Bagi Hasil Pajak	5.107.437.623,00	3.876.171.460,00
8	Pembayaran Bagi Hasil Retribusi	1.727.133.229,00	4.363.506.839,00
9	Bagi Hasil Pendapatan Lainnya	171.197.231.561,00	176.748.853.900,00
	Jumlah	1.091.037.916.612,88	1.127.318.654.815,49

5.1.5.1.3 Arus Kas Bersih dari Aktivitas Operasi 31 Desember 2022 31 Desember 2021
Rp284.831.961.455,46 **Rp241.802.300.348,43**

Arus Kas Bersih dari Aktivitas Operasi adalah jumlah realisasi penerimaan dikurangi pengeluaran kas yang berkenaan dengan kegiatan operasional dalam periode TA 2022, yaitu sebesar Rp284.831.961.455,46

5.1.5.2 Arus Kas dari Aktivitas Investasi

Arus Kas dari Aktivitas Investasi mencerminkan penerimaan dan pengeluaran kas bruto dalam rangka perolehan dan pelepasan sumber daya ekonomi yang bertujuan untuk meningkatkan dan mendukung pelayanan pemerintah daerah kepada masyarakat di masa yang akan datang. Arus Kas dari Aktivitas Investasi terdiri dari:

5.1.5.2.1 Arus Masuk Kas 31 Desember 2022 31 Desember 2021
Rp0,00 **Rp247.380.000,00**

Arus Masuk Kas adalah jumlah penerimaan kas atas realisasi penjualan aset tetap dalam TA 2022. Arus Masuk Kas dari aktivitas investasi terdiri dari:

Tabel 5.153 Rincian Arus Masuk Kas dari Aktivitas Investasi
(dalam rupiah)

No	Rincian	31 Desember 2022	31 Desember 2021
1	Penjualan Atas Gedung dan Bangunan	0,00	181.440.000,00
2	Penjualan Aset Tetap Lainnya	0,00	65.940.000,00
	Jumlah	0,00	247.380.000,00

5.1.5.2.2 Arus Keluar Kas 31 Desember 2022 31 Desember 2021
Rp255.053.250.411,62 **Rp228.193.248.762,00**

Arus Keluar Kas adalah jumlah pengeluaran kas atas realisasi belanja modal/pembangunan/investasi dalam TA 2022 dirinci menurut objek belanja sebagai berikut.



Tabel 5.154 Rincian Arus Kas Keluar dari Aktivitas Investasi

(dalam rupiah)

No	Rincian	31 Desember 2022	31 Desember 2021
1	Perolehan Tanah	3.557.175.720,00	4.051.802.748,00
2	Perolehan Peralatan dan Mesin	30.855.480.239,00	61.573.786.655,00
3	Perolehan Bangunan dan Gedung	66.510.041.402,00	56.683.517.090,00
4	Perolehan Jalan, Irigasi dan Jaringan	148.633.846.899,00	100.957.754.789,00
5	Perolehan Aset Tetap Lainnya	5.496.706.150,82	4.926.387.480,00
6	Penyertaan Modal Pemerintah Daerah	0,00	0,00
	Jumlah	255.053.250.411,82	228.193.248.762,00

5.1.5.2.3	Arus Kas Bersih dari Aktivitas Investasi	31 Desember 2022 Rp(255.053.250.411,62)	31 Desember 2021 Rp(227.945.868.762,00)
------------------	-------------------------------------------------	----------------------------------------------------------	----------------------------------------------------------

Arus Kas Bersih dari Aktivitas Investasi adalah jumlah realisasi penerimaan dikurangi pengeluaran kas yang berkenaan dengan kegiatan investasi aset non keuangan dalam periode TA 2022, yaitu sebesar Rp(255.053.250.411,62).

5.1.5.3 Arus Kas dari Aktivitas Pendanaan

Arus kas dari Aktivitas Pendanaan mencerminkan penerimaan dan pengeluaran kas bruto sehubungan dengan pendanaan defisit atau penggunaan surplus anggaran, yang bertujuan untuk memprediksi klaim pemerintah daerah terhadap pihak lain di masa yang akan datang. Arus Kas dari Aktivitas Pendanaan terdiri dari:

5.1.5.3.1	Arus Masuk Kas	31 Desember 2022 Rp0,00	31 Desember 2021 0,00
------------------	-----------------------	------------------------------------------	----------------------------------------

Dalam TA 2022 tidak terdapat Penerimaan Arus Masuk Kas dari Aktivitas Pendanaan.

5.1.5.3.2	Arus Keluar Kas	31 Desember 2022 Rp0,00	31 Desember 2021 Rp0,00
------------------	------------------------	------------------------------------------	------------------------------------------

Tahun 2022 tidak terdapat Pengeluaran kas untuk membiayai pengeluaran pendanaan terdiri atas pembayaran pokok utang Pinjaman Dalam Negeri - Lembaga Keuangan Bukan Bank.

5.1.5.3.3	Arus Kas Bersih dari Aktivitas Pendanaan	31 Desember 2022 Rp0,00	31 Desember 2021 Rp0,00
------------------	-------------------------------------------------	------------------------------------------	------------------------------------------

Arus Kas Bersih adalah jumlah realisasi penerimaan dikurangi pengeluaran kas yang berkenaan dengan kegiatan pendanaan dalam periode TA 2022, yaitu sebesar Rp0,00.

5.1.5.4 Arus Kas dari Aktivitas Transitoris

Arus Kas dari Aktivitas Transitoris mencerminkan penerimaan dan pengeluaran kas bruto yang tidak mempengaruhi anggaran pendapatan, belanja dan pembiayaan pemerintah daerah, arus kas dari aktivitas transitoris antara lain Perhitungan Fihak Ketiga (PFK) dan



kiriman uang, PFK menggambarkan kas yang berasal dari jumlah dana yang dipotong dari Surat Perintah Membayar atau diterima secara tunai untuk pihak ketiga misalnya potongan Taspen dan Askes. Kiriman uang menggambarkan mutasi kas antar rekening kas umum daerah Arus Kas dari Aktivitas Non anggaran terdiri dari:

5.1.5.4.1	Arus Masuk Kas	31 Desember 2022	31 Desember 2021
		Rp104.339.350.716,03	Rp92.538.611.429,89

Dalam TA 2022 terdapat Penerimaan Perhitungan Pihak Ketiga (PFK) berupa pemotongan/pemungutan IWP, Taperum dan PPh 21 sebesar Rp104.339.350.716,03.

5.1.5.4.2	Arus Keluar Kas	31 Desember 2022	31 Desember 2021
		Rp104.367.852.875,92	Rp92.510.109.270,00

Dalam TA 2022 terdapat Pengeluaran Perhitungan Pihak Ketiga (PFK) Tahun 2022 sebesar Rp104.339.350.716,03 dan Pengeluaran Perhitungan Pihak Ketiga (PFK) Tahun 2021 sebesar Rp28.502.159,89.

5.1.5.4.3	Arus Kas Bersih dari Aktivitas Transitoris	31 Desember 2022	31 Desember 2021
		Rp(28.502.159,89)	Rp28.502.159,89

Arus Kas Bersih dari Aktivitas Transitoris adalah jumlah realisasi penerimaan dikurangi pengeluaran kas yang berkenaan dengan kegiatan transitoris dalam periode 2022, yaitu sebesar Rp(28.502.159,89), merupakan Premi asuransi pengunjung pada rekening penampungan penerimaan Dinas Pariwisata yang dibayarkan ke perusahaan asuransi pada tanggal 4 Januari 2022.

5.1.5.5	Kenaikan/ (Penurunan) Bersih Kas	31 Desember 2022	31 Desember 2021
		Rp29.750.208.883,95	Rp13.884.933.746,32

Kenaikan Bersih Kas berasal dari:

Tabel 5.155 Rincian Kenaikan Bersih/ (Penurunan) Bersih Kas

(dalam rupiah)

No	Rincian	31 Desember 2022	31 Desember 2021
1	Arus Kas Bersih dari Aktivitas Operasi	284.831.961.455,46	241.802.300.348,43
2	Arus Kas Bersih dari Aktivitas Investasi	(255.053.250.411,62)	(227.945.868.762,00)
3	Arus Kas Bersih dari Aktivitas Pendanaan	0,00	0,00
4	Arus Kas Bersih dari Aktivitas Transitoris	(28.502.159,89)	28.502.159,89
	Jumlah	29.750.208.883,95	13.884.933.746,32



Saldo Akhir Kas terdiri dari:

Tabel 5.156 Rincian Saldo Akhir Kas

(dalam rupiah)

No	Uraian	31 Desember 2022	31 Desember 2021
1	Saldo Awal Kas di BUD	59.420.719.387,28	54.762.010.490,96
2	Koreksi SiLPA/SiKPA	0,00	(9.226.224.850,00)
3	Saldo Akhir Kas		
	- Kas di BUD	86.253.727.235,91	57.280.601.773,22
	- Saldo Akhir Kas di Bendahara Penerimaan	78.389.000,00	55.919.661,00
	- Saldo Akhir Kas di Bendahara Pengeluaran	300.000,00	163.574.700,00
	- Saldo Akhir Kas di BLUD	2.450.289.108,32	984.366.921,17
	- Kas Dana BOS	386.270.299,00	907.248.028,00
	- Kas Dana Kapitasi pada FKTP	1.952.628,00	506.144,00
	- Kas di Kas Lainnya	0,00	28.502.159,89
	Saldo Akhir Kas TA 2022	89.170.928.271,23	59.420.719.387,28

Perbandingan saldo akhir kas di BUD antara Neraca dan Laporan Arus Kas (LAK) sebagai berikut.

Saldo Akhir Kas BUD di Neraca	86.253.727.235,91
Saldo Akhir Kas BUD di Laporan Arus Kas (LAK)	86.253.727.235,91
Selisih	<u>0,00</u>

Tidak Terdapat selisih pencatatan antara Saldo Akhir Kas BUD di Neraca dan Saldo Akhir Kas BUD di Laporan Arus Kas (LAK).

Perbandingan Sisa Lebih Pembiayaan Anggaran (SiLPA) di Laporan Realisasi Anggaran dengan Sisa Saldo Akhir Kas di Laporan Arus Kas (LAK) sebagai berikut.

SiLPA di Laporan Realisasi Anggaran (LRA)	89.170.928.271,23
Saldo Akhir Kas di Laporan Arus Kas (LAK)	<u>89.170.928.271,23</u>
Selisih	<u>0,00</u>

Tidak terdapat selisih pencatatan SiLPA pada Laporan Realisasi Anggaran dan Saldo Akhir Kas di Laporan Akhir Kas.

Perbandingan antara SiLPA pada Laporan Realisasi Anggaran dengan SiLPA Pada Neraca sebagai berikut:

SiLPA di Laporan Realisasi Anggaran (LRA)	89.170.928.271,23
SiLPA di Neraca	<u>89.170.928.271,23</u>
Selisih	<u>0,00</u>



Laporan Arus Kas yang disajikan termasuk transaksi BLUD, JKN Dana Kapitasi, dan Dana BOS yang tidak melalui Kas di Kas Daerah namun langsung diterima di rekening masing-masing BLUD, FKTP, dan sekolah.

5.1.6 Laporan Perubahan Ekuitas (LPE)

Laporan Perubahan Ekuitas Pemerintah Kabupaten Bulukumba tahun 2022 menyajikan ekuitas awal dan ekuitas akhir tahun 2022. Laporan Perubahan Ekuitas merupakan laporan penghubung antara Laporan Operasional dengan Neraca tentang kenaikan atau penurunan ekuitas atas aktivitas operasional pada tahun pelaporan. Dari Laporan Perubahan Ekuitas (LPE) dapat dijelaskan sebagai berikut:

5.1.6.1	Ekuitas Awal	31 Desember 2022	31 Desember 2021
		Rp2.644.722.153.915,02	Rp2.563.061.525.932,73

Ekuitas Awal tahun 2022 senilai Rp2.644.722.153.915,02 yang merupakan saldo akhir di Laporan Perubahan Ekuitas dan Neraca per 31 Desember 2021 (Audited)

5.1.6.2	Surplus/Defisit - LO	31 Desember 2022	31 Desember 2021
		Rp(8.226.932.965,10)	Rp53.151.380.830,21

Surplus/Defisit LO senilai Rp(8.226.932.965,10) sesuai dengan Surplus/deposit Laporan Operasional tahun 2022.

5.1.6.3	Dampak Kumulatif Perubahan Kebijakan Akuntansi/Kesalahan Mendasar	31 Desember 2022	31 Desember 2021
		Rp(4.759.011.034,59)	Rp28.509.247.152,08

Koreksi ekuitas karena perubahan kebijakan akuntansi/kesalahan mendasar senilai Rp(4.759.011.034,59) dapat dirinci sebagai berikut:

a. Koreksi Nilai Persediaan

Tabel 5.157 Rincian Koreksi Nilai Persediaan

(dalam rupiah)

No	SKPD	Keterangan	Total
1	Badan Penanggulangan Bencana Daerah Kab Bulukumba	Koreksi kurang catat Nilai Persediaan dari pemerintah Provinsi dan Pemerintah Pusat	53,065,850.00
2	Dinas Pengendalian Penduduk, Keluarga Berencana, Pemberdayaan Perempuan dan Perlindungan Anak Kab Bulukumba	Koreksi Penambahan Saldo Awal Alat Kontrasepsi	115,289,068.00
3	Dinas Perikanan Kab Bulukumba	Koreksi Nilai Persediaan penambahan bibit ikan	9,135,650.00
Jumlah			177,490,568.00



b. Koreksi ekuitas – Piutang

Tabel 5.158 Rincian Koreksi Ekuitas – Piutang

(dalam rupiah)

No	SKPD	Keterangan	Total
1	Dinas Komunikasi, Informatika dan Persandian Kab Bulukumba	- Koreksi Tambah Piutang Retribusi Pengawasan dan Pengendalian Menara Telekomunikasi - Koreksi Tambah Piutang denda retribusi	43.350.000,00 14.688.000,00
Jumlah			58.038.000,00

c. Koreksi ekuitas - Penyisihan Piutang

Tabel 5.159 Rincian Koreksi Ekuitas – Penyisihan Piutang

(dalam rupiah)

No	SKPD	Keterangan	Jumlah
1	Rumah Sakit Umum Daerah Sultan Dg Raja Kab Bulukumba	Koreksi ekuitas - Penyisihan Piutang karena pelunasan	112.729.443,56
2	Dinas Komunikasi, Informatika dan Persandian Kab Bulukumba	Koreksi tambah Penyisihan Piutang	(44.818.800,00)
3	Badan Pengelolaan Keuangan dan Pendapatan Daerah Kab Bulukumba	Koreksi ekuitas - Penyisihan Piutang karena pelunasan	755.868.954,25
Jumlah			823.779.597,81

d. Koreksi Nilai Ekuitas – Aset Tetap

Tabel 5.160 Rincian Koreksi Nilai Ekuitas – Aset Tetap

(dalam rupiah)

No	SKPD	Keterangan	Total
1	Dinas Pendidikan dan Kebudayaan Kab Bulukumba	Aset - Koreksi Tambah, berupa Sertifikat tanah 2 TK sesuai dengan Surat Pernyataan nomor: 800/8537/Dikbud.01/XII/2022 (DIKNAS)	29,637,650.00
2	Dinas Pendidikan dan Kebudayaan Kab Bulukumba	Aset - Koreksi Tambah, berupa ruang perpustakaan pada SDN 5 Appasareng (SD)	150,250,000.00
3	Dinas Kesehatan Kab Bulukumba	Aset - Koreksi Tambah,, Sertifikat Tanah lokasi Poskeslu Benjala dan Poskeslu Tanah Beru dari opd DPKPP sesuai Surat Pernyataan No. 1316/PKM-BB/XII/2022 (PUSKESMAS)	6,328,000.00
4	Dinas Perumahan, Kawasan Permukiman dan Pertanahan Kab Bulukumba	Aset - Koreksi Tambah, Penerbitan Izin Membuka Tanah TA. 2021, Asrama Mahasiswa IPMAH Di Makassar	31,430,688.00
5	Dinas Perikanan Kab Bulukumba	Koreksi Kurang Aset Tetap Peralatan dan Mesin TA. 2022	(24,013,000.00)



No	SKPD	Keterangan	Total
6	Dinas Perdagangan, Perindustrian, Koperasi, Usaha Kecil dan Menengah Kab Bulukumba	Aset - Koreksi Tambah, Tanah Pasar sesuai dengan Surat Pernyataan No.955/DPPKUKM-Set/I/2022	96,000,000.00
7	Dinas Perdagangan, Perindustrian, Koperasi, Usaha Kecil dan Menengah Kab Bulukumba	Koreksi Penambahan AT Gedung dan Bangunan Pasar Sentral karena Telah Habis Masa Berlaku Perjanjian Kerja Sama	4,633,606,512.00
8	Sekretariat Daerah Kab Bulukumba	Jurnal Penyesuaian - Koreksi tambah Nilai tanah yang terdapat biaya pensertifikatan tanah dengan Nilai NJOP dan telah dilakukan kapitalisasi Nilai Aset Surat Pernyataan Nomor 004.4/2685/KEU2022	1,283,283,000.00
Jumlah			6,206,522,850.00

e. Koreksi ekuitas - Akumulasi Penyusutan Aset Tetap

Tabel 5.161 Rincian Koreksi Ekuitas – Akumulasi Penyusutan Aset Tetap

(dalam rupiah)

No	OPD	Keterangan	Total
1	Dinas Pendidikan dan Kebudayaan Kab Bulukumba	Koreksi ekuitas atas mutasi antar OPD dan penghapusan aset Peralatan Mesin	338,625,360.00
2	Dinas Kesehatan Kab Bulukumba	Koreksi Lebih saldo awal akumulasi penyusutan Peralatan dan Mesin	2,531,851,237.00
3	Dinas Kesehatan Kab Bulukumba	Penyusutan - Koreksi Saldo Awal Akumulasi Penyusutan Gedung Bangunan 2022	928,718,304.00
4	Dinas Kesehatan Kab Bulukumba	Penambahan Akumulasi Penyusutan atas AT Peralatan dan Mesin berupa AC Split pada Puskesmas Manyampa yang terealisasi sebagai Belanja Modal Gedung dan Bangunan TA 2021	(550,000.00)
5	Dinas Kesehatan Kab Bulukumba	Penambahan Beban dan Akumulasi Penyusutan 2022 atas AT Peralatan dan Mesin berupa AC Split pada Puskesmas Manyampa yang Terealisasi sebagai Belanja Modal Gedung dan Bangunan TA 2021	(1,109,163.00)
6	Dinas Kesehatan Kab Bulukumba	Pengurangan Akumulasi Penyusutan Gedung dan Bangunan atas AC pada PKM Manyampa Tahun 2021 yang direklasifikasi ke Peralatan Mesin	345,660.00
7	Dinas Pekerjaan Umum dan Tata Ruang Kab Bulukumba	Koreksi Tambah Saldo Awal Akumulasi Penyusutan Peralatan Mesin 2022	(823,940,048.00)
8	Dinas Perumahan, Kawasan Permukiman dan Pertanahan Kab Bulukumba	Koreksi Saldo Awal Peralatan Mesin 2022	456,202,135.00
9	Dinas Perumahan, Kawasan Permukiman dan Pertanahan Kab Bulukumba	Koreksi Saldo Awal Gedung Bangunan 2022	1,259,314.00



No	OPD	Keterangan	Total
10	Badan Penanggulangan Bencana Daerah Kab Bulukumba	Koreksi Lebih saldo awal Akumulasi Penyusutan Peralatan dan mesin	(172,403,482.00)
11	Satuan Polisi Pamong Praja, Pemadam Kebakaran dan Penyelamatan Kab Bulukumba	Koreksi ekuitas - Akumulasi Penyusutan Aset Tetap	(164,545,598.00)
12	Dinas Sosial Kab Bulukumba	Koreksi ekuitas - Akumulasi Penyusutan Aset Tetap	(183,580,952.00)
13	Dinas Lingkungan Hidup dan Kehutanan Kab Bulukumba	Koreksi ekuitas - Akumulasi Penyusutan Aset Tetap	(312,500,000.00)
14	Dinas Kependudukan dan Pencatatan Sipil Kab Bulukumba	Koreksi ekuitas - Akumulasi Penyusutan Aset Tetap	63,569,833.00
15	Dinas Pemberdayaan Masyarakat dan Desa Kab Bulukumba	Koreksi ekuitas - Akumulasi Penyusutan Aset Tetap	(53,200,000.00)
16	Dinas Pengendalian Penduduk, Keluarga Berencana, Pemberdayaan Perempuan dan Perlindungan Anak Kab Bulukumba	Koreksi ekuitas - Akumulasi Penyusutan Aset Tetap	206,022,713.00
17	Dinas Perhubungan Kab Bulukumba	Koreksi ekuitas - Akumulasi Penyusutan Aset Tetap	(758,626,094.00)
18	Dinas Komunikasi, Informatika dan Persandian Kab Bulukumba	Koreksi ekuitas - Akumulasi Penyusutan Aset Tetap	(68,771,237.00)
19	Dinas Kearsipan dan Perpustakaan Daerah Kab Bulukumba	Koreksi ekuitas - Akumulasi Penyusutan Aset Tetap	474,769,800.00
20	Dinas Perikanan Kab Bulukumba	Koreksi ekuitas - Akumulasi Penyusutan Aset Tetap	1,194,628,475.00
21	Dinas Pariwisata, Pemuda dan Olahraga Kab Bulukumba	Koreksi ekuitas - Akumulasi Penyusutan Aset Tetap	312,110,525.00
22	Dinas Pertanian dan Ketahanan Pangan Kab Bulukumba	Koreksi ekuitas - Akumulasi Penyusutan Aset Tetap	1,360,431,357.00
23	Dinas Perdagangan, Perindustrian, Koperasi, Usaha Kecil dan Menengah Kab Bulukumba	Koreksi ekuitas - Akumulasi Penyusutan Aset Tetap	(1,145,570,804.00)
24	Sekretariat Daerah Kab Bulukumba	Koreksi ekuitas - Akumulasi Penyusutan Aset Tetap	(208,705,877.00)
25	Sekretariat DPRD Kab Bulukumba	Koreksi ekuitas - Akumulasi Penyusutan Aset Tetap	759,409,968.00
26	Badan Perencanaan Pembangunan, Penelitian dan Pengembangan Daerah Kab Bulukumba	Koreksi ekuitas - Akumulasi Penyusutan Aset Tetap	96,243,482.00
27	Badan Pengelolaan Keuangan dan Pendapatan Daerah Kab Bulukumba	Koreksi ekuitas - Akumulasi Penyusutan Aset Tetap	96,912,715.00
28	Badan Kepegawaian dan Pengembangan Sumber Daya Manusia Kab. Bulukumba	Koreksi ekuitas - Akumulasi Penyusutan Aset Tetap	588,501,366.00
29	KANTOR KECAMATAN BULUKUMPA	Koreksi ekuitas - Akumulasi Penyusutan Aset Tetap	57,071,300.00



No	OPD	Keterangan	Total
30	KANTOR KECAMATAN RILAU ALE	Koreksi ekuitas - Akumulasi Penyusutan Aset Tetap	44,090,000.00
31	KANTOR KECAMATAN HERLANG	Koreksi ekuitas - Akumulasi Penyusutan Aset Tetap	94,395,000.00
32	Badan Kesatuan Bangsa dan Politik	Koreksi ekuitas - Akumulasi Penyusutan Aset Tetap	70,477,840.00
Jumlah			5,782,133,129.00

f. Koreksi ekuitas - Akumulasi Penyusutan Aset Lain-lain

Tabel 5.162 Rincian Koreksi Ekuitas – Akumulasi Penyusutan Aset Lain - Lain

(dalam rupiah)

No	OPD	Keterangan	Total
1	Dinas Pendidikan dan Kebudayaan Kab Bulukumba	Koreksi ekuitas - Akumulasi Penyusutan Aset Lain-lain	(955,539,711.00)
2	Dinas Kesehatan Kab Bulukumba	Koreksi ekuitas - Akumulasi Penyusutan Aset Lain-lain	(4,203,754,005.00)
3	Rumah Sakit Umum Daerah HASultan Dg Raja Kab Bulukumba	Koreksi ekuitas - Akumulasi Penyusutan Aset Lain-lain	(1,023,000,000.00)
4	Dinas Pekerjaan Umum dan Tata Ruang Kab Bulukumba	Koreksi ekuitas - Akumulasi Penyusutan Aset Lain-lain	(343,866,644.00)
5	Dinas Sosial Kab Bulukumba	Koreksi ekuitas - Akumulasi Penyusutan Aset Lain-lain	(14,820,000.00)
6	Dinas Lingkungan Hidup dan Kehutanan Kab Bulukumba	Koreksi ekuitas - Akumulasi Penyusutan Aset Lain-lain	(1,106,595,042.00)
7	Dinas Pemberdayaan Masyarakat dan Desa Kab Bulukumba	Koreksi ekuitas - Akumulasi Penyusutan Aset Lain-lain	(21,014,400.00)
8	Dinas Pengendalian Penduduk, Keluarga Berencana, Pemberdayaan Perempuan dan Perlindungan Anak Kab Bulukumba	Koreksi ekuitas - Akumulasi Penyusutan Aset Lain-lain	(240,823,000.00)
9	Dinas Penanaman Modal Pelayanan Terpadu Satu Pintu dan Tenaga Kerja Kab Bulukumba	Koreksi ekuitas - Akumulasi Penyusutan Aset Lain-lain	(135,270,875.00)
10	Dinas Kearsipan dan Perpustakaan Daerah Kab Bulukumba	Koreksi ekuitas - Akumulasi Penyusutan Aset Lain-lain	(20,000,000.00)
11	Dinas Perikanan Kab Bulukumba	Koreksi ekuitas - Akumulasi Penyusutan Aset Lain-lain	(3,714,962,826.00)
12	Dinas Pariwisata, Pemuda dan Olahraga Kab Bulukumba	Koreksi ekuitas - Akumulasi Penyusutan Aset Lain-lain	(303,708,800.00)
13	Dinas Pertanian dan Ketahanan Pangan Kab Bulukumba	Koreksi ekuitas - Akumulasi Penyusutan Aset Lain-lain	(2,360,733,538.00)
14	Sekretariat Daerah Kab Bulukumba	Koreksi ekuitas - Akumulasi Penyusutan Aset Lain-lain	(1,306,240,839.00)
15	Sekretariat DPRD Kab Bulukumba	Koreksi ekuitas - Akumulasi Penyusutan Aset Lain-lain	(115,230,000.00)
16	Badan Pengelolaan Keuangan dan Pendapatan Daerah Kab Bulukumba	Koreksi ekuitas - Akumulasi Penyusutan Aset Lain-lain	(478,540,858.00)
17	KANTOR KECAMATAN UJUNGBULU	Koreksi ekuitas - Akumulasi Penyusutan Aset Lain-lain	(34,505,500.00)
18	KANTOR KECAMATAN UJUNG LOE	Koreksi ekuitas - Akumulasi Penyusutan Aset Lain-lain	(75,000,000.00)
19	KANTOR KECAMATAN BULUKUMPA	Koreksi ekuitas - Akumulasi Penyusutan Aset Lain-lain	(144,900,000.00)
20	KANTOR KECAMATAN RILAU ALE	Koreksi ekuitas - Akumulasi Penyusutan Aset Lain-lain	(37,500,000.00)
21	KANTOR KECAMATAN GANTARANG	Koreksi ekuitas - Akumulasi Penyusutan Aset Lain-lain	(17,802,917.00)



No	OPD	Keterangan	Total
22	KANTOR KECAMATAN KINDANG	Koreksi ekuitas - Akumulasi Penyusutan Aset Lain-lain	(12,500,000.00)
23	KANTOR KECAMATAN HERLANG	Koreksi ekuitas - Akumulasi Penyusutan Aset Lain-lain	(786,224,000.00)
24	KANTOR KECAMATAN BONTO TIRO	Koreksi ekuitas - Akumulasi Penyusutan Aset Lain-lain	(37,500,000.00)
25	KANTOR KECAMATAN KAJANG	Koreksi ekuitas - Akumulasi Penyusutan Aset Lain-lain	(192,500,000.00)
Jumlah			(17,682,532,955.00)

g. Koreksi Ekuitas Lainnya

Tabel 5.163 Rincian Koreksi Ekuitas Lainnya

(dalam rupiah)

No	OPD	Keterangan	Total
1	PPKD (Badan Pengelolaan Keuangan dan Pendapatan Daerah Kab. Bulukumba)	Koreksi Ekuitas Lainnya- Koreksi Pencatatan aset Kemitraan dengan pihak ketiga	(375.000.000,00)
Jumlah			(375,000,000.00)

h. Koreksi ekuitas - Kewajiban Jangka Pendek

Tabel 5.164 Rincian Koreksi Ekuitas - Kewajiban Jangka Pendek

(dalam rupiah)

No	OPD	Keterangan	Total
1	Dinas Pekerjaan Umum dan Tata Ruang Kab Bulukumba	- Koreksi Utang Pengadaan Aset Tetap - Jasa Konsultansi Pengawasan Laston DAU 2020 PT. TOLA PLAN CONSULTANT - Koreksi atas double pencatatan utang 2021 pada DPKPP yang dimutasi ke Dinas PUTR TA. 2022	39.986.000,00 210.571.775,60
Jumlah			250,557,775.60

5.1.6.4	Ekuitas Akhir	31 Desember 2022	31 Desember 2021
		Rp2.631.736.209.915,33	Rp2.644.722.153.915,02

Ekuitas Akhir per 31 Desember 2022 senilai Rp2.533.423.263.107,64 sesuai dengan jumlah ekuitas pada Neraca Pemerintah Kabupaten Bulukumba Tahun 2022, dengan perhitungan sebagai berikut :

1. Pada Tahun 2022 terdapat saldo awal ekuitas sebesar Rp2.644.722.153.915,02 merupakan saldo akhir ekuitas Tahun 2021.
2. Surplus/defisit – LO Tahun 2021 Pemerintah Kabupaten Bulukumba sebesar (Rp8.226.932.965,10) merupakan defisit atas kegiatan operasional (basis akrual) yang mengurangi nilai ekuitas pada Neraca.
3. Pada LPE terdapat selisih nilai koreksi yang terdiri dari koreksi nilai persediaan, koreksi revaluasi aset tetap dan koreksi ekuitas lainnya, hal ini sebagai dampak



akumulatif disebabkan karena adanya perubahan kebijakan, penyesuaian data atau kesalahan mendasar atas koreksi saldo awal karena kurang atau lebih catat.yang dapat dijelaskan sebagai berikut:

Tabel 5.165 Rincian Ekuitas Akhir

(dalam rupiah)

KOREKSI NILAI PERSEDIAAN		177.490.568,00
Bahan Kimia		115.289.068,00
Persediaan Untuk Dijual/Diserahkan Kepada Masyarakat		53.065.850,00
Bahan/Bibit Ternak/Bibit Ikan		9.135.650,00
KOREKSI EKUITAS LAINNYA		(375.000.000,00)
Kerjasama Pemanfaatan		(375.000.000,00)
KOREKSI EKUITAS - PIUTANG		58.038.000,00
Koreksi Atas Kurang Saji Piutang Retribusi Pengendalian Menara Telekomunikasi Tahun 2020 dan 2021		43.350.000,00
Koreksi atas Kurang Catat Piutang Denda Retribusi Pengendalian Menara Telekomunikasi Tahun 2021 dan 2020		14.688.000,00
KOREKSI EKUITAS - PENYISIHAN PIUTANG		823.779.597,81
Penyisihan Piutang Pajak Hotel		1.347.564,54
Penyisihan Piutang Pajak Restoran		594.836,54
Penyisihan Piutang Pajak Parkir		11.250,00
Penyisihan Piutang Pajak Air Tanah		615,00
Penyisihan Piutang Pajak Bumi dan Bangunan Perdesaan dan Perkotaan (PBBP2)		636.605.298,40
Penyisihan Piutang Bagi Hasil		117.309.389,77
Penyisihan Piutang Lain-lain PAD yang Sah		112.729.443,56
Penyisihan Piutang Retribusi		(85.272.000,00)
Penyisihan Piutang Denda		(1.468.800,00)
Koreksi Penyisihan Piutang Menara Telekomunikasi		41.922.000,00
KOREKSI EKUITAS - ASET TETAP		6.206.522.850,00
Tanah Bangunan Perumahan/Gedung Tempat Tinggal		1.283.283.000,00
Kendaraan Dinas Bermotor Perorangan		(24.013.000,00)
Beban Tak Terduga		1.140.810.100,00
Tanah untuk Bangunan Tempat Kerja		29.637.650,00
Tanah untuk Bangunan Gedung Perdagangan/Perusahaan		96.000.000,00
Bangunan Gedung Perpustakaan		150.250.000,00
Tanah untuk Bangunan Tempat Kerja		6.328.000,00
Tanah Bangunan Perumahan/Gedung Tempat Tinggal		31.430.688,00
Bangunan Gedung Pertokoan/Koperasi/Pasar		4.633.606.512,00
KOREKSI EKUITAS - AKUMULASI PENYUSUTAN ASET TETAP		5.782.133.129,00
Akumulasi Penyusutan Alat Angkutan Darat Bermotor-Kendaraan Dinas Bermotor Perorangan		797.135.635,00



KOREKSI NILAI PERSEDIAAN		177.490.568,00
Akumulasi Penyusutan Alat Angkutan Darat Bermotor-Kendaraan Bermotor Penumpang		3.849.529.133,00
Akumulasi Penyusutan Alat Kantor-Alat Kantor Lainnya		(1.659.163,00)
Akumulasi Penyusutan Gedung Tempat Kerja- Bangunan Gedung Pertokoan/Koperasi/Pasar		(1.251.073.758,00)
Akumulasi Penyusutan Gedung Tempat Kerja- Bangunan Kesehatan		928.718.304,00
Akumulasi Penyusutan Bangunan Pengairan Pasang Surut-Bangunan Pengaman Pasang Surut		362.614.808,00
Akumulasi Penyusutan Gedung Tempat Kerja- Bangunan Gedung Kantor		1.849.329.170,00
Akumulasi Penyusutan Barang Rusak Berat		(752.461.000,00)
KOREKSI EKUITAS - KEWAJIBAN JANGKA PENDEK		250.557.775,60
Utang Pengadaan Aset Tetap		39.986.000,00
Utang Belanja Barang Pakai Habis-Barang untuk Dijual/Diserahkan kepada Masyarakat		210.571.775,60
KOREKSI EKUITAS - AKUMULASI PENYUSUTAN ASET LAIN-LAIN		(17.682.532.955,00)
Akumulasi Penyusutan Barang Rusak Berat		(17.682.532.955,00)

4. Nilai Ekuitas Akhir Pemerintah Kabupaten Bulukumba adalah Rp2.631.736.209.915,33.

5.2 Pengungkapan atas Pos-Pos Aset dan Kewajiban yang Timbul Sehubungan Dengan Penerapan Basis Akrual atas Pendapatan dan Belanja dan Rekonsiliasinya dengan Penerapan Basis Kas, Untuk Entitas Akuntansi/Entitas Pelaporan yang Menggunakan Basis Akrual pada Pemerintah Daerah

Saat pengakuan aset akan lebih dapat diandalkan apabila terdapat bukti bahwa telah terjadi perpindahan hak kepemilikan dan/atau penguasaan secara hukum, misalnya sertifikat tanah dan bukti kepemilikan kendaraan bermotor. Apabila perolehan aset tetap belum didukung dengan bukti secara hukum dikarenakan masih adanya suatu proses administrasi yang diharuskan, maka aset tersebut harus diakui pada saat terdapat bukti bahwa penguasaan aset tetap tersebut telah berpindah.

Pemerintah Kabupaten Bulukumba sejak TA 2012 telah melakukan Kapitalisasi Aset dan Penyusutan terhadap Aset tetap yang dimiliki dan dikuasai oleh Pemerintah Kabupaten Bulukumba sesuai dengan Peraturan Bupati Bulukumba Nomor 67 Tahun 2012 tentang Pedoman Aset Tetap dalam Sistem Akuntansi. Dan Peraturan Bupati Bulukumba Nomor 76 Tahun 2014 tentang Pedoman Kapitalisasi Aset Tetap dalam Sistem Akuntansi Kabupaten Bulukumba. Kapitalisasi diakui terhadap biaya-biaya yang muncul setelah biaya perolehan selama penggunaan aset tetap, misalnya biaya pemeliharaan (*maintenance*), penambahan (*additions*), penggantian (*replacement*) atau perbaikan (*repairs*). Pada dasarnya pengeluaran-pengeluaran untuk aset tetap setelah perolehan dapat dikategorikan menjadi belanja modal (*capital expenditures*) dan pengeluaran pendapatan (*revenue expenditures*).



BAB VI

PENJELASAN ATAS INFORMASI – INFORMASI NON KEUANGAN SKPD

6.1 Data Umum Pemda

Nama Daerah : Pemerintah Kabupaten Bulukumba
Alamat : Jalan Jenderal Sudirman No. 01 Bulukumba
Bupati : MUCHTAR ALI YUSUF
Wakil Bupati : H. A. EDY MANAF, S. Sos
Jumlah Organisasi : 37 Organisasi Perangkat Daerah Badan/Dinas/Kantor/Kecamatan

Dalam pelaksanaan pengelolaan keuangan Tahun 2022 secara umum berpedoman kepada:

- a. Undang-Undang Nomor 17 Tahun 2003 tentang Keuangan Negara (Lembaran Negara Republik Indonesia Tahun 2003 Nomor 47, Tambahan Lembaran Negara Republik Indonesia Nomor 4287);
- b. Undang-Undang Nomor 1 Tahun 2004 tentang Perbendaharaan Negara (Lembaran Negara Republik Indonesia Tahun 2004 Nomor 5, Tambahan Lembaran Negara Republik Indonesia Nomor 4355);
- c. Undang-Undang Nomor 15 Tahun 2004 tentang Pemeriksaan Pengelolaan dan Tanggung Jawab Keuangan Negara (Lembaran Negara Republik Indonesia Tahun 2004 Nomor 66, Tambahan Lembaran Negara Republik Indonesia Nomor 4400);
- d. Undang-Undang Nomor 33 Tahun 2004 tentang Perimbangan Keuangan antara Pemerintah Pusat dan Pemerintah Daerah (Lembaran Negara Republik Indonesia Tahun 2004 Nomor 126, Tambahan Lembaran Negara Republik Indonesia Nomor 4438);
- e. Peraturan Pemerintah Nomor 12 Tahun 2019 tentang Pengelolaan Keuangan Daerah (Lembaran Negara Republik Indonesia Tahun 2019 Nomor 42, Tambahan Lembaran Negara Republik Indonesia Nomor 6322);
- f. Peraturan Pemerintah Nomor 71 Tahun 2010 tentang Standar Akuntansi Pemerintahan (Lembaran Negara Republik Indonesia Tahun 2010 Nomor 5165);
- g. Peraturan Menteri Dalam Negeri Nomor 64 Tahun 2013 tentang Penerapan Standar Akuntansi berbasis akrual pada Pemerintah Daerah;
- h. Peraturan Menteri Dalam Negeri Nomor 19 Tahun 2016 tentang Pedoman Pengelolaan Barang Milik Daerah;
- i. Peraturan Menteri Dalam Negeri Nomor 108 Tahun 2016 tentang Penggolongan dan Kodefikasi Barang Milik Daerah;
- j. Peraturan Daerah Kabupaten Bulukumba Nomor 11 Tahun 2016 tentang Pokok-Pokok Pengelolaan Keuangan Daerah (Lembaran Daerah Tahun 2016 Nomor 11);
- k. Peraturan Daerah Kabupaten Bulukumba Nomor 6 Tahun 2019 tentang Pengelolaan Barang Milik Daerah;
- l. Peraturan Daerah Kabupaten Bulukumba Nomor 9 Tahun 2021 tentang Anggaran Pendapatan dan Belanja Daerah Tahun Anggaran 2022; dan
- m. Peraturan Bupati Kabupaten Bulukumba Nomor 152 Tahun 2021 tentang Penjabaran Anggaran Pendapatan dan Belanja Daerah Kabupaten Bulukumba Tahun Anggaran 2022.

6.2 Laporan Keuangan Badan Layanan Umum Daerah

Pemerintah Kabupaten Bulukumba memiliki Satu Badan Layanan Umum Daerah (BLUD) yaitu BLUD Rumah Sakit Umum Daerah (RSUD) H. A. Sulthan Dg. Radja.

6.3 Pelaksanaan Dana Bantuan Operasional Sekolah (BOS)

Sebagaimana dijelaskan pada Buletin Teknis Standar Akuntansi Pemerintahan Nomor 14 butir 2.3.3 : "Saldo Kas Lainnya yang Diterima karena Penyelenggaraan Pemerintahan" butir 2.3.3.3 "Selain pengaturan tersebut di atas, pada praktiknya terdapat penerimaan tertentu lainnya



yang diterima karena penyelenggaraan pemerintahan. Contohnya adalah penerimaan hibah langsung dari donor oleh kementerian negara/lembaga dengan tujuan seperti yang ditetapkan oleh donor, penerimaan dana BOS oleh sekolah negeri milik pemerintah kabupaten/kota sebagai hibah dari pemerintah provinsi.

Pembukaan rekening bank tersebut harus mempunyai dasar hukum dan rekening tersebut wajib dilaporkan kepada BUN/BUD. Saldo kas akibat penerimaan pada rekening bank tersebut dilaporkan di neraca kementerian/lembaga/SKPD sebagai Kas Lainnya”.

Dana BOS adalah dana bantuan yang bertujuan untuk membebaskan siswa miskin dari seluruh pungutan dalam bentuk apapun dan meringankan beban operasi satuan pendidikan dasar bagi siswa dengan mekanisme manajemen berbasis sekolah sesuai ketentuan sebagaimana diatur dalam Buku Panduan Bantuan Operasional Sekolah (BOS). Secara khusus program BOS bertujuan untuk:

1. Membebaskan pungutan bagi seluruh siswa SD/SDLB negeri dan SMP/SMPLB/SMPT (Terbuka) negeri terhadap biaya operasi sekolah, kecuali pada rintisan sekolah bertaraf internasional (RSBI) dan sekolah bertaraf internasional (SBI). Sumbangan/pungutan bagi sekolah RSBI dan SBI harus tetap mempertimbangkan fungsi pendidikan sebagai kegiatan nirlaba, sehingga sumbangan/pungutan tidak boleh berlebih;
2. Membebaskan pungutan seluruh siswa miskin dari seluruh pungutan dalam bentuk apapun, baik disekolah negeri maupun swasta; dan
3. Meringankan beban biaya operasi sekolah bagi siswa di sekolah negeri dan swasta. Kodering mulai pakai 1.2.1).2).a.b.a).b) dst.

Penggunaan Dana BOS diatur berdasarkan Peraturan Menteri Dalam Negeri Nomor 24 Tahun 2020 tentang Pengelolaan Dana Bantuan Operasional Sekolah Kabupaten Pada Pemerintah Daerah, Keputusan Menteri Pendidikan, Kebudayaan, Riset, dan Teknologi Republik Indonesia Nomor 28 / P/ 2022 tentang Penerima Dana Bantuan Operasional Penyelenggaraan Pendidikan Anak Usia Dini Reguler, Dana Bantuan Operasional Sekolah Reguler, dan Dana Bantuan Operasional Penyelenggaraan Pendidikan Kesetaraan TA 2022, dan Peraturan Menteri Pendidikan, Kebudayaan, Riset dan Teknologi Republik Indonesia Nomor 2 Tahun 2022 Tentang Petunjuk Teknis Pengelolaan Dana Bantuan Operasional Penyelenggaraan Pendidikan Anak Usia Dini, Bantuan Operasional Sekolah, dan Bantuan Operasional Penyelenggaraan Pendidikan Kesetaraan Tahun Anggaran 2022, Sasaran Program BOS adalah semua sekolah SD/SDLB dan SMP/SMPLB/SMPT termasuk SD-SMP Satu Atap (Satap), baik negeri maupun swasta di seluruh provinsi di Indonesia yang sudah memiliki Nomor Pokok Sekolah Nasional (NPSN) dan sudah terdata dalam sistem Data Pokok Pendidikan (Dapodik). Penyaluran dana dilakukan setiap periode 3 Tahap, yaitu Tahap I (Januari-Maret), Tahap II (April –Agustus) dan Tahap III (September–Desember).

Berdasarkan Petunjuk Teknis BOS, Dana BOS dapat dipergunakan untuk membiayai komponen kegiatan-kegiatan berikut:

1. Penerimaan Peserta Didik baru, meliputi:
 - a. Penggandaan Formulir dan Publikasi/Pengumuman PPDB, dan Biaya Layanan penerimaan PPBD dalam jaringan;
 - b. Biaya kegiatan PLS;
 - c. Penentuan peminatan (Negeri) / dan tes bakat skolastik atau tes potensi akademik (swasta);
 - d. Pendataan ulang bagi peserta didik lama; dan
 - e. Kegiatan lainnya yang relevan.
2. Pengembangan perpustakaan, meliputi:
 - a. Penyediaan buku teks utama;
 - b. Penyediaan buku teks pendamping;
 - c. Penyediaan buku non teks;
 - d. Penyediaan/pencetakan modul dan perangkat ajar; dan
 - e. Kegiatan lainnya yang relevan.



3. Pelaksanaan kegiatan pembelajaran dan ekstrakurikuler, meliputi:
 - a. Kegiatan pembelajaran, meliputi:
 - 1) Penyediaan alat/bahan;
 - 2) Remedial, pengayaan dan persiapan ujian;
 - 3) Media pembelajaran berbasis teknologi informasi dan komunikasi, seperti buku elektronik;
 - 4) Penyediaan aplikasi/perangkat lunak dalam proses pembelajaran;
 - 5) Pengembangan kegiatan literasi;
 - 6) pendidikan karakter, penumbuhan budi pekerti, dan kegiatan program pelibatan keluarga di sekolah; dan/atau
 - 7) Pengembangan Pembelajaran berbasis proyek; dan
 - 8) Kegiatan lain yang relevan.
 - b. Kegiatan ekstrakurikuler, meliputi:
 - 1) Sesuai dengan kebutuhan sekolah, termasuk pembiayaan lomba di sekolah;
 - 2) Mengikuti kegiatan/lomba di dalam negeri; dan
 - 3) Pembiayaan lain yang relevan.
4. Pelaksanaan kegiatan kegiatan asesmen dan evaluasi pembelajaran, meliputi:
 - a. Penyelenggaraan UH, UTS, UAS, Ulangan Kenaikan Kelas, Ujian Sekolah, Asesmen Nasional, survei karakter, asesmen sekolah, asesmen berbasis komputer, dan/atau asesmen lainnya, termasuk penyediaan laporan hasil ulangan/ujian; dan
 - b. Pembiayaan lain yang relevan.
5. Pelaksanaan administrasi kegiatan sekolah:
 - a. Pengelolaan dan operasional rutin sekolah baik dalam rangka pembelajaran tatap muka dan atau pembelajaran jarak jauh;
 - b. Pembelian cairan atau sabun pembersih tangan, pembasmi kuman (*disinfectant*), masker atau penunjang kebersihan lainnya; dan
 - c. Pembiayaan lainnya yang relevan.
6. Pengembangan profesi guru dan tenaga kependidikan, meliputi:
 - a. Mengikuti/menyelenggarakan kegiatan pengembangan/peningkatan kompetensi guru dan tenaga kependidikan;
 - b. Pengembangan inovasi terkait pengembangan konten pembelajaran, metode pembelajaran; dan
 - c. Pembiayaan lain yang relevan.
7. Pembiayaan langganan daya dan jasa, meliputi:
 - a. Pembiayaan untuk pembelian pulsa, paket data, internet;
 - b. Menyewa atau membeli, pemeliharaan atau perbaikan jaringan listrik;
 - c. Pemasangan baru, penambahan kapasitas, listrik, air, telepon; dan
 - d. Pembiayaan langganan daya dan jasa lain yang relevan.
8. Pemeliharaan sarana dan prasarana sekolah, meliputi:

Rusak ringan meliputi:

 - a. Perbaikan kerusakan komponen non struktural bangunan sekolah seperti:
 - 1) Penutup atap;
 - 2) Penutup plafon;
 - 3) Kelistrikan;
 - 4) Pintu, jendela dan aksesoris lainnya;
 - 5) Pengecatan; dan
 - 6) Penutup lantai.
 - b. Perbaikan meubelair, dan/atau pembelian meja dan/atau kursi;
 - c. Perbaikan toilet, tempat cuci tangan, saluran air kotor dan sanitasi lainnya;
 - d. Penyediaan sumber air bersih termasuk pompa dan instalasinya bagi sekolah yang belum memiliki air bersih;



- e. Pemeliharaan dan/atau perbaikan komputer, printer, laptop, proyektor, dan/atau pendingin ruangan;
 - f. Pemeliharaan dan/atau perbaikan peralatan praktikum;
 - g. Pemeliharaan taman dan fasilitas sekolah lainnya;
 - h. Penyediaan dan perawatan fasilitas peserta didik berkebutuhan khusus; dan
 - i. Pembiayaan lain yang relevan.
9. Penyediaan alat multimedia pembelajaran
- a. Komputer *desktop/workstation* berupa *Personal Computer (PC)/ All in One Computer*;
 - b. Printer dan/atau scanner;
 - c. Laptop; dan
 - d. *Liquid Crystal Display (LCD) proyektor*.
 - e. Alat multi media pembelajaran lainnya
10. Penyelenggaraan kegiatan peningkatan kompetensi keahlian:
- a. Penyelenggaraan kegiatan uji kompetensi keahlian, sertifikasi kejuruan;
 - b. Penyelenggaraan kegiatan sertifikasi kompetensi;
 - c. Penyelenggaraan kegiatan uji kompetensi kemampuan bahasa Inggris berstandar internasional dengan TOEIC (*Test Of English For International Communication*) hanya dapat dilakukan oleh lembaga yang ditunjuk secara resmi oleh organisasi pengembang TOEIC sebagai distributor untuk TOEIC di Indonesia; dan
 - d. Pembiayaan lain yang relevan.
11. Penyelenggaraan kegiatan dalam mendukung keterserapan lulusan:
- a. Penyelenggaraan bursa kerja (SMK/SMALB):
 - 1) Perjalanan dinas pengelola bursa kerja;
 - 2) Verifikasi, pendampingan ke industri, dan/atau; dan
 - 3) Evaluasi.
 - b. Penyelenggaraan praktik kerja industri atau lapangan di dalam negeri (SMK/SMALB):
 - 1) Perjalanan dinas pembimbing mencari tempat praktek;
 - 2) Bimbingan;
 - 3) Pemantauan peserta didik praktek; dan
 - 4) Pemantauan keberkerjaan lulusan (*tracer study*) SMK/SMALB termasuk perjalanan dinas.
 - c. Pemagangan guru di industri untuk masing-masing kompetensi keahlian yang dilaksanakan dalam bentuk:
 - 1) Mengikuti pelatihan kerja di industri;
 - 2) Magang di industri untuk menghasilkan uji mutu produk atau jasa dalam merealisasi kesepakatan *teaching factory*;
 - 3) Magang di industri untuk menghasilkan bahan baku *teaching factory*;
 - 4) Mengikuti magang di industri dengan tujuan untuk kerjasama dalam rangka memperoleh lisensi;
 - 5) Mengikuti pelatihan mendapatkan sertifikasi dari industri atau lembaga sertifikasi; dan
 - 6) Mengikuti magang kerja untuk menjalin kerjasama dengan industri.
 - d. Penyelenggaraan SMK atau SMALB sebagai lembaga sertifikasi profesi pihak pertama termasuk di dalamnya pendirian dan pengembangan ruang lingkup skema sertifikasi; dan
 - e. Pembiayaan lain yang relevan.
12. Pembayaran honor:
- a. Guru honorer (hanya untuk memenuhi SPM);
 - b. Pegawai administrasi (termasuk administrasi BOS untuk SD);
 - c. Pegawai perpustakaan;
 - d. Penjaga sekolah; dan
 - e. Satpam dan Pegawai kebersihan.



Adapun realisasi penggunaan dana BOS baik jenjang SD, SMP maupun Pendidikan Menengah adalah sebagai berikut:

1. Jenjang Sekolah Dasar

a. Sekolah Dasar Negeri

Pada TA 2022, Sekolah Dasar Negeri mendapatkan kucuran dana Bantuan Operasional Sekolah (BOS) Reguler dari Kementerian Pendidikan, Kebudayaan, Riset, dan Teknologi (Kemendikbudristek), Dana BOS Reguler SD Negeri sebesar Rp38.347.807.255,00, saldo awal pada TA 2022 sebesar Rp737.333.096,00 terdapat kelebihan penyetoran sebesar Rp186.946,00, pengembalian atas temuan Inspektorat sebesar Rp68.258.030,00, dan Jasa giro sebesar Rp3.010,00 yang tersebar pada 348 SD Negeri dengan rincian penggunaan sebagai berikut:

Tabel 6.1 Realisasi Kegiatan Dana BOS SD Negeri TA 2022

(dalam rupiah)

No	Kegiatan	Nilai
1	Pengembangan Perpustakaan	3.371.947.400
2	Penerimaan Siswa Baru	357.603.613
3	Pembelajaran dan Ekskul Siswa	3.183.679.733
4	Kegiatan Evaluasi Pembelajaran	3.269.128.573
5	Pengelolaan sekolah	5.739.504.918
6	Profesi Guru	1.601.077.000
7	Langganan Daya dan Jasa	1.214.150.839
8	Perawatan sekolah	4.957.070.748
9	Pembayaran Honorarium	13.650.605.000
10	Pembelian/Perawatan Multi Media Pembelajaran	1.511.539.650
	Jumlah	38.856.307.474

Dari uraian tersebut di atas dapat disimpulkan bahwa Penerimaan Dana BOS pada TA 2022 termasuk saldo awal untuk jenjang SD Negeri sebesar Rp737.333.096,00 dan penggunaan sebesar Rp38.856.307.474,00 sehingga terdapat saldo sebesar Rp297.280.863,00 yang terdiri dari saldo tunai sebesar Rp1.263.500,00 dan saldo bank sebesar Rp296.017.363,00.

b. Sekolah Dasar Swasta

Pada TA 2022, terdapat dua SD Swasta yaitu SD IT Wahdah Islamiyah Bulukumba dan SD Muhammadiyah Bulukumba, mendapatkan kucuran Dana BOS dari Kemendikbudristek sebesar Rp483.990.000,00 saldo awal pada TA 2022 sebesar Rp19.098.129,00 dengan rincian penggunaan sebagai berikut:

Tabel 6.2 Realisasi Kegiatan Dana BOS SD Swasta TA 2022

(dalam rupiah)

No	Kegiatan	Nilai (Rp)
1	Pengembangan Perpustakaan	179.764.000
2	Penerimaan Siswa Baru	19.980.000
3	Pembelajaran dan Ekskul Siswa	22.205.100
4	Kegiatan Evaluasi Pembelajaran	39.443.400
5	Pengelolaan Sekolah	32.798.000
6	Langganan Daya dan Jasa	11.811.500
7	Perawatan Sarana dan Prasarana sekolah	15.757.000
8	Pembayaran Honorarium	145.370.000
9	Pengembangan Profesi Guru, dan Tenaga Kependidikan, serta Pengembangan Manajemen Sekolah	2.061.000
10	Pembelian/Perawatan Alat Multi Media Pembelajaran	12.800.000
	Jumlah	483.990.000



Dari uraian tersebut di atas dapat disimpulkan bahwa Penerimaan Dana BOS pada TA 2022 untuk jenjang SD Swasta sebesar Rp19.098.129,00 dan penggunaan sebesar Rp483.990.000,00 sehingga terdapat saldo kas sebesar Rp224.129,00 yang terdiri dari saldo tunai sebesar Rp0,00 dan saldo bank sebesar Rp224.129,00.

2. Jenjang Sekolah Menengah Pertama (SMP)

a. SMP Negeri

Pada TA 2022, SMP Negeri mendapatkan kucuran Dana BOS dari Kemendikbudristek untuk Dana BOS Reguler sebesar Rp15.334.710.082,00 dan saldo awal pada TA 2022 sebesar Rp169.914.932,00 terdapat kelebihan penyetoran saldo awal tunai ke Rekening sebesar Rp0,- dan pengembalian atas temuan hasil pemeriksaan Inspektorat Daerah tahun 2021 sebesar Rp34.485.086,00 dan Jasa Giro Rp1.560,00 yang tersebar kepada sebanyak 63 sekolah dengan rincian penggunaan sebagai berikut:

Tabel 6.3 Realisasi Kegiatan Dana BOS SMP Negeri TA 2022

(dalam rupiah)

No	Kegiatan	Nilai (Rp)
1	Pengembangan Perpustakaan	1.497.273.500
2	Penerimaan Siswa Baru	271.076.722
3	Pembelajaran dan Ekskul Siswa	1.632.706.680
4	Evaluasi Pembelajaran	1.613.730.582
5	Pengelolaan Sekolah	2.263.020.514
6	Pengembangan Profesi Guru dan Tenaga Kependidikan, serta Pengembangan Manajemen Sekolah	379.588.000
7	Langganan Daya dan Jasa	447.252.236
8	Pemeliharaan dan Perawatan Sarana dan Prasarana Sekolah	1.700.387.636
9	Pembayaran Honorer	4.951.499.250
10	Pembelian/Perawatan Alat Multi Media Pembelajaran	693.587.104
	Jumlah	15.450.122.224

Dari uraian tersebut di atas dapat disimpulkan bahwa Penerimaan Dana BOS pada TA 2022 termasuk saldo awal untuk jenjang SMP Negeri sebesar Rp169.914.932,00 dan penggunaan sebesar Rp15.450.122.224,00, sehingga terdapat saldo sebesar Rp88.989.436,00 yang terdiri atas saldo tunai sebesar Rp0,00 dan saldo bank sebesar Rp88.989.436,00.

b. Sekolah Menengah Pertama (SMP) Swasta

Pada TA 2022, SMP Swasta mendapatkan kucuran Dana BOS Reguler dari Kemendikbudristek sebesar Rp283.980.000,00 ditambah dengan saldo awal pada TA 2022 sebesar Rp14.822.114,00, Kelebihan setoran tunai sebesar Rp3.000,00, dan Jasa Giro sebesar Rp1.294,00 yang tersebar sebanyak enam sekolah, dengan rincian penggunaan sebagai berikut:



Tabel 6.4 Realisasi Kegiatan Dana BOS SMP Swasta TA 2022

(dalam rupiah)

No	Kegiatan	Nilai (Rp)
1	Pengembangan Perpustakaan	4.800.000
2	Penerimaan Siswa Baru	3.357.119
3	Pembelajaran dan Eskul Siswa	33.027.000
4	Evaluasi Pembelajaran	19.453.326
5	Pengelolaan Sekolah	40.393.400
6	Pengembangan Profesi Guru dan Tenaga Kependidikan, serta Pengembangan Manajemen Sekolah	5.460.000
7	Langganan Daya dan Jasa	18.030.155
8	Pemeliharaan dan Perawatan Sarana dan Prasarana Sekolah	30.877.000
9	Pembayaran Honoror	119.382.000
10	Pembelian/Perawatan Alat Multi Media Pembelajaran	9.200.000
	Jumlah	283.980.000

Dari uraian tersebut di atas dapat disimpulkan bahwa Penerimaan Dana BOS pada TA.2022 termasuk saldo awal untuk jenjang SMP Swasta sebesar Rp14.822.114,00 dan penggunaan sebesar Rp283.980.000,00, sehingga terdapat Saldo Sebesar Rp7.538.408,00 yang terdiri dari saldo tunai sebesar Rp0,00 saldo bank sebesar Rp7.538.408,00.

3. Jenjang Sekolah Menengah Atas (SMA)
Pada TA 2022 SMA dan SMK bukan lagi menjadi kewenangan pemerintah Kabupaten Bulukumba dan telah dialihkan ke Provinsi Sulawesi Selatan sejak tahun 2017, sehingga untuk pengelolaan Dana BOS SMA dan SMK juga dilaksanakan pelaporan langsung ke Dinas Pendidikan Provinsi Sulawesi Selatan.

6.4 Perubahan Pembagian Urusan Pemerintahan antara Pemerintah Pusat, Pemerintah Daerah Provinsi, dan Pemerintah Daerah Kabupaten

Berdasarkan Undang-Undang Nomor 23 Tahun 2014 tentang Pemerintahan Daerah, pembagian urusan pemerintahan antara Pemerintah Pusat, Pemerintahan Daerah Propinsi, dan Pemerintahan Daerah Kabupaten/Kota dibagi menjadi: 1) Urusan Pemerintahan Absolut (Pemerintah Pusat); 2) Urusan Pemerintahan Konkuren (Pemerintahan Daerah), dan 3) Urusan Pemerintahan Umum (kewenangan Presiden). Pengaturan kriteria pembagian urusan pemerintahan kongkuren dibagi berdasarkan kriteria:

1. Pemerintah Pusat:
 - a. Urusan Pemerintahan yang lokasinya lintas daerah provinsi atau lintas negara;
 - b. Urusan Pemerintahan yang penggunaannya lintas daerah provinsi atau lintas negara;
 - c. Urusan Pemerintahan yang manfaat atau dampak negatifnya lintas daerah provinsi atau lintas negara;
 - d. Urusan Pemerintahan yang penggunaan sumber dayanya lebih efisien apabila dilakukan oleh Pemerintah Pusat; dan/atau
 - e. Urusan Pemerintahan yang peranannya strategis bagi kepentingan nasional.
2. Pemerintahan Daerah Propinsi:
 - a. Urusan Pemerintahan yang lokasinya lintas daerah kabupaten/kota;
 - b. Urusan Pemerintahan yang penggunaannya lintas daerah kabupaten/kota;
 - c. Urusan Pemerintahan yang manfaat atau dampak negatifnya lintas daerah kabupaten/kota; dan/atau
 - d. Urusan Pemerintahan yang penggunaan sumber dayanya lebih efisien apabila dilakukan oleh daerah provinsi.
3. Pemerintahan Daerah Kabupaten/Kota:



- a. Urusan Pemerintahan yang lokasinya dalam daerah kabupaten/kota;
- b. Urusan Pemerintahan yang penggunaannya dalam daerah kabupaten/kota;
- c. Urusan Pemerintahan yang manfaat atau dampak negatifnya hanya dalam daerah kabupaten/kota; dan/atau
- d. Urusan Pemerintahan yang penggunaan sumber dayanya lebih efisien apabila dilakukan oleh daerah kabupaten/kota.

Atas perubahan pembagian urusan pemerintahan tersebut, maka terjadi pula perubahan dalam bidang urusan pemerintah daerah, antara lain:

1. Pada Bidang Pendidikan, sebelumnya untuk bidang pendidikan menengah adalah kewenangan Pemerintah Daerah Kabupaten/Kota, kini kewenangan tersebut diberikan kepada Pemerintah Provinsi. Dalam Bidang Pendidikan, kewenangan dalam pengelolaan pendidikan terdiri dari enam komponen dan dari komponen tersebut hanya lima komponen yang tetap menjadi kewenangan Pemerintah Daerah yaitu manajemen pendidikan, kurikulum, pemindahan pendidik, perizinan, dan bahasa dan sastra. Namun kewenangan itupun dibagi antara Pemerintah Daerah Provinsi dan Pemerintah Daerah Kabupaten/Kota, dimana Pemerintah Daerah Provinsi memiliki lima komponen kewenangan yang terkait pengelolaan pendidikan menengah dan pendidikan khusus, sedangkan Pemerintah Kabupaten/Kota memiliki lima komponen kewenangan terkait pendidikan dasar dan non formal;
2. Pada Bidang Energi dan Sumber Daya Mineral (ESDM), sebelumnya kewenangan di bagi antara Pemerintah Pusat, Pemerintahan Daerah Provinsi, dan Pemerintahan Daerah Kabupaten/Kota, namun kini hanya diberikan kepada Pemerintah Pusat dan Pemerintahan Daerah Provinsi. Kewenangan Kabupaten/Kota yang hilang diantaranya adalah membuat Peraturan Daerah terkait ESDM, pemberian izin (kecuali panas bumi), pembinaan dan pengawasan;
3. Pada Bidang Kelautan, sebelumnya juga membagi kewenangan antara Pemerintah Pusat, Pemerintahan Daerah Provinsi, dan Pemerintahan Daerah Kabupaten/Kota, namun kini kewenangan tersebut hanya diberikan kepada Pemerintah Pusat dan Pemerintahan Daerah Provinsi. Kewenangan Kabupaten/Kota yang hilang diantaranya adalah pelaksanaan kebijakan, penataan ruang laut, pengawasan dan penegakan hukum, koordinasi pengelolaan dan pemanfaatan, dan perizinan (kecuali ijin usaha perikanan); dan
4. Pada Bidang Kehutanan, yang semula kewenangan di bagi antara Pemerintah Pusat, Pemerintahan Daerah Provinsi, dan Pemerintahan Daerah Kabupaten/Kota, kini hanya diberikan kepada Pemerintah Pusat dan Pemerintahan Daerah Propinsi. Kewenangan Kabupaten/Kota yang hilang diantaranya adalah inventarisasi hutan, pengelolaan taman hutan, pertimbangan teknis, dan perizinan.

Dampak dari penarikan kewenangan sebagaimana tersebut di atas berimplikasi luas terhadap pelaksanaan pemerintahan daerah, antara lain:

1. Aspek Kelembagaan;
Pada Pemerintah Provinsi/Kabupaten/Kota, perubahan struktur organisasi perangkat daerah merupakan hal yang tidak terelakan sebagai dampak dari penarikan kewenangan tersebut. Meskipun tidak mengubah struktur organisasi perangkat daerah, penambahan kewenangan tersebut berdampak pada perubahan tugas dan fungsi organisasi perangkat daerah dibawahnya.
2. Peraturan Perundang-undangan;



Dengan perubahan kewenangan tersebut maka otomatis akan berdampak pada peraturan perundang-undangan di daerah. Peraturan Daerah Kabupaten/Kota yang memuat kewenangan lama harus segera dicabut. Sedangkan Peraturan Daerah Provinsi yang belum mengakomodir kewenangan baru harus dibuat dan/atau direvisi.

3. Rencana Pembangunan;
Pemerintah Daerah Provinsi/Kabupaten/Kota tentunya telah menyusun rencana pembangunan yang telah ditetapkan sebelum Undang-Undang Nomor 23 Tahun 2014 berlaku, khususnya Rencana Pembangunan Jangka Menengah Daerah (RPJMD) maupun Rencana Strategis (Renstra) Organisasi Perangkat Daerah. Oleh karena itu, diperlukan beberapa penyesuaian baik tujuan, sasaran, strategi, arah kebijakan, program, maupun indikator kinerja disesuaikan dengan perubahan kewenangan tersebut.



BAB VII PENUTUP

Laporan Keuangan Pemerintah Kabupaten Bulukumba Tahun Anggaran 2022 merupakan bentuk ketaatan pemerintah daerah terhadap pelaksanaan peraturan perundangundangan di bidang pengelolaan keuangan dan peraturan terkait lainnya, untuk memberikan informasi yang lengkap dan andal kepada pemangku kepentingan (*stakeholder*) guna meningkatkan *good governance*.

Di dalam Undang-undang Nomor 17 Tahun 2003 tentang Keuangan Negara, terdapat penegasan di bidang pengelolaan keuangan, yaitu bahwa kekuasaan pengelolaan keuangan Negara adalah sebagai bagian dari kekuasaan pemerintahan, dan kekuasaan pengelolaan keuangan negara dari presiden sebagian dilimpahkan kepada gubernur/bupati/walikota selaku kepala pemerintah daerah. Ketentuan tersebut berdampak pada pengaturan pengelolaan keuangan daerah yaitu bahwa Gubernur/Bupati/Walikota bertanggungjawab atas pengelolaan keuangan daerah sebagai bagian dari pemerintahan daerah. Untuk memenuhi kebutuhan tersebut, LKPD Kabupaten Bulukumba Tahun Anggaran 2022 disusun dan disajikan sebagai media pertanggungjawaban pelaksanaan APBD Tahun Anggaran 2022.

Beberapa catatan penting yang dituangkan dalam Catatan Atas Laporan Keuangan merupakan laporan dengan penjelasan secara naratif, analisis atau daftar terinci memuat Laporan Realisasi Anggaran, Laporan Perubahan SAL, Neraca, Laporan Operasional, Laporan Arus Kas, dan Laporan Perubahan Ekuitas. Laporan Keuangan diharapkan dapat mempermudah pemahaman pembaca laporan dalam mengevaluasi pencapaian kinerja Pemerintah Kabupaten Bulukumba Tahun Anggaran 2022.

Bulukumba, 19 Mei 2023

BUPATI BULUKUMBA



MUCHTAR ALI YUSUF

**RINCIAN ANGGARAN DAN BELANJA LAPORAN REALISASI ANGGARAN SETIAP OPD PER JENIS BELANJA
PERIODE 31 DESEMBER TAHUN ANGGARAN 2022**

Kode	Uraian	Ang_Operasi	Ang_Modal	Ang_TdkTerduga	Ang_Transfer	Real_Operasi	Real_Modal	Real_TdkTerduga	Real_Transfer
I	URUSAN PEMERINTAHAN WAJIB YANG BERKAITAN DENGAN PELAYANAN DASAR	717,008,264,383.00	263,123,775,690.00	0	0	649,996,188,346.88	218,077,382,544.62	0	0
1.01	PENDIDIKAN	401,014,807,499.00	26,219,939,606.00	0	0	374,602,431,650.00	23,978,654,645.00	0	0
1.01.01	PROGRAM PENUNJANG URUSAN PEMERINTAHAN DAERAH	338,068,363,628.00	16,445,000.00	0	0	318,327,134,251.00	16,445,000.00	0	0
1.01.01.2.02	Administrasi Keuangan Perangkat Daerah	337,659,581,250.00	0	0	0	317,950,952,933.00	0	0	0
1.01.01.2.02.01	Penyediaan Gaji dan Tunjangan ASN	336,372,581,250.00	0	0	0	316,704,402,933.00	0	0	0
1.01.01.2.02.02	Penyediaan Administrasi Pelaksanaan Tugas ASN	1,287,000,000.00	0	0	0	1,246,550,000.00	0	0	0
1.01.01.2.06	Administrasi Umum Perangkat Daerah	82,924,670.00	0	0	0	81,641,770.00	0	0	0
1.01.01.2.06.03	Penyediaan Peralatan Rumah Tangga	9,859,000.00	0	0	0	8,652,000.00	0	0	0
1.01.01.2.06.04	Penyediaan Bahan Logistik Kantor	47,808,970.00	0	0	0	47,808,970.00	0	0	0
1.01.01.2.06.05	Penyediaan Barang Cetak dan Penggandaan	5,012,700.00	0	0	0	5,012,700.00	0	0	0
1.01.01.2.06.08	Fasilitasi Kunjungan Tamu	4,764,000.00	0	0	0	4,764,000.00	0	0	0
1.01.01.2.06.09	Penyelenggaraan Rapat Koordinasi dan Konsultasi SKPD	15,480,000.00	0	0	0	15,404,100.00	0	0	0
1.01.01.2.08	Penyediaan Jasa Penunjang Urusan Pemerintahan Daerah	307,857,708.00	0	0	0	285,777,078.00	0	0	0
1.01.01.2.08.02	Penyediaan Jasa Komunikasi, Sumber Daya Air dan Listrik	136,014,928.00	0	0	0	114,160,298.00	0	0	0
1.01.01.2.08.04	Penyediaan Jasa Pelayanan Umum Kantor	171,842,780.00	0	0	0	171,616,780.00	0	0	0
1.01.01.2.09	Pemeliharaan Barang Milik Daerah Penunjang Urusan Pemerintahan Daerah	18,000,000.00	16,445,000.00	0	0	8,762,470.00	16,445,000.00	0	0
1.01.01.2.09.01	Penyediaan Jasa Pemeliharaan, Biaya Pemeliharaan, dan Pajak Kendaraan Perorangan Dinas atau Kendaraan Dinas Jabatan	18,000,000.00	0	0	0	8,762,470.00	0	0	0
1.01.01.2.09.09	Pemeliharaan/Rehabilitasi Gedung Kantor dan Bangunan Lainnya	0	16,445,000.00	0	0	0	16,445,000.00	0	0
1.01.02	PROGRAM PENGELOLAAN PENDIDIKAN	62,866,466,871.00	26,203,494,606.00	0	0	56,226,414,599.00	23,962,209,645.00	0	0
1.01.02.2.01	Pengelolaan Pendidikan Sekolah Dasar	36,372,776,425.00	12,196,473,544.00	0	0	32,763,495,124.00	11,618,743,724.00	0	0
1.01.02.2.01.03	Pembangunan Ruang Guru/Kepala Sekolah/TU	0	522,231,500.00	0	0	0	478,317,790.00	0	0
1.01.02.2.01.04	Pembangunan Ruang Unit Kesehatan Sekolah	0	231,808,850.00	0	0	0	221,172,249.00	0	0
1.01.02.2.01.05	Pembangunan Perpustakaan Sekolah	0	788,267,600.00	0	0	0	544,718,144.00	0	0
1.01.02.2.01.06	Pembangunan Sarana, Prasarana dan Utilitas Sekolah	57,894,400.00	1,298,501,250.00	0	0	57,268,000.00	1,200,063,197.00	0	0
1.01.02.2.01.08	Rehabilitasi Sedang/Berat Ruang Kelas	0	192,850,000.00	0	0	0	97,740,000.00	0	0
1.01.02.2.01.22	Pengadaan Alat Praktik dan Peraga Siswa	0	2,342,567,944.00	0	0	0	2,316,210,944.00	0	0
1.01.02.2.01.25	Pembinaan Minat, Bakat dan Kreativitas Siswa	117,207,000.00	0	0	0	35,946,000.00	0	0	0
1.01.02.2.01.27	Pengembangan Karir Pendidik dan Tenaga Kependidikan pada Satuan Pendidikan Sekolah Dasar	489,445,200.00	0	0	0	1,500,000.00	0	0	0
1.01.02.2.01.28	Pembinaan Kelembagaan dan Manajemen Sekolah	35,596,044,825.00	6,820,246,400.00	0	0	32,579,776,074.00	6,760,521,400.00	0	0
1.01.02.2.01.29	Pengelolaan Dana BOS Sekolah Dasar	112,185,000.00	0	0	0	89,005,050.00	0	0	0
1.01.02.2.02	Pengelolaan Pendidikan Sekolah Menengah Pertama	15,123,771,446.00	14,007,021,062.00	0	0	13,678,644,225.00	12,343,465,921.00	0	0
1.01.02.2.02.03	Pembangunan Ruang Guru/Kepala Sekolah/TU	0	95,000,000.00	0	0	0	0	0	0
1.01.02.2.02.04	Pembangunan Ruang Unit Kesehatan Sekolah	0	796,410,000.00	0	0	0	661,226,166.00	0	0
1.01.02.2.02.06	Pembangunan Laboratorium	0	1,244,762,000.00	0	0	0	973,133,309.00	0	0
1.01.02.2.02.12	Pembangunan Sarana, Prasarana dan Utilitas Sekolah	0	5,355,777,862.00	0	0	0	4,831,885,933.00	0	0
1.01.02.2.02.14	Rehabilitasi Sedang/Berat Ruang Kelas Sekolah	0	1,194,954,000.00	0	0	0	911,068,637.00	0	0
1.01.02.2.02.15	Rehabilitasi Sedang/Berat Ruang Guru Sekolah	0	331,936,000.00	0	0	0	263,834,906.00	0	0
1.01.02.2.02.16	Rehabilitasi Sedang/Berat Ruang Unit Kesehatan Sekolah	0	47,420,000.00	0	0	0	40,156,359.00	0	0
1.01.02.2.02.17	Rehabilitasi Sedang/Berat Perpustakaan Sekolah	0	331,936,000.00	0	0	0	239,033,980.00	0	0
1.01.02.2.02.18	Rehabilitasi Sedang/Berat Laboratorium	0	373,428,000.00	0	0	0	279,203,477.00	0	0
1.01.02.2.02.24	Rehabilitasi Sedang/Berat Sarana, Prasarana dan Utilitas Sekolah	377,988,600.00	604,567,000.00	0	0	375,686,400.00	514,271,055.00	0	0
1.01.02.2.02.25	Pengadaan Mebeluer Sekolah	0	50,000,000.00	0	0	0	49,950,000.00	0	0
1.01.02.2.02.35	Pengadaan Alat Praktik dan Peraga Siswa	0	1,078,127,000.00	0	0	0	1,077,940,000.00	0	0
1.01.02.2.02.38	Pembinaan Minat, Bakat dan Kreativitas Siswa	117,309,000.00	0	0	0	70,617,700.00	0	0	0
1.01.02.2.02.41	Pembinaan Kelembagaan dan Manajemen Sekolah	14,628,473,846.00	2,502,703,200.00	0	0	13,232,340,125.00	2,501,762,099.00	0	0
1.01.02.2.03	Pengelolaan Pendidikan Anak Usia Dini (PAUD)	9,032,219,000.00	0	0	0	7,178,658,000.00	0	0	0
1.01.02.2.03.02	Pembangunan Sarana, Prasarana dan Utilitas PAUD	629,598,050.00	0	0	0	426,897,000.00	0	0	0
1.01.02.2.03.12	Pengadaan Alat Praktik dan Peraga Siswa PAUD	36,820,950.00	0	0	0	36,472,000.00	0	0	0
1.01.02.2.03.17	Pembinaan Kelembagaan dan Manajemen PAUD	8,365,800,000.00	0	0	0	6,715,289,000.00	0	0	0
1.01.02.2.04	Pengelolaan Pendidikan Nonformal/Kesetaraan	2,337,700,000.00	0	0	0	2,605,617,250.00	0	0	0
1.01.02.2.04.16	Pembinaan Kelembagaan dan Manajemen Sekolah Nonformal/Kesetaraan	2,337,700,000.00	0	0	0	2,605,617,250.00	0	0	0
1.01.04	PROGRAM PENDIDIK DAN TENAGA KEPENDIDIKAN	79,977,000.00	0	0	0	48,882,800.00	0	0	0
1.01.04.2.01	Pemerataan Kuantitas dan Kualitas Pendidik dan Tenaga Kependidikan bagi Satuan Pendidikan Dasar, PAUD, dan Pendidikan Nonformal/Kesetaraan	79,977,000.00	0	0	0	48,882,800.00	0	0	0
1.01.04.2.01.01	Perhitungan dan Pemetaan Pendidik dan Tenaga Kependidikan Satuan Pendidikan Dasar, PAUD, dan Pendidikan Nonformal/Kesetaraan	79,977,000.00	0	0	0	48,882,800.00	0	0	0

Kode	Uraian	Ang_Operasi	Ang_Modal	Ang_TdkTerduga	Ang_Transfer	Real_Operasi	Real_Modal	Real_TdkTerduga	Real_Transfer
1.02	KESEHATAN	261.308.249.181.00	34.440.198.842.00	0	0	227.565.073.008.88	22.261.971.189.82	0	0
1.02.01	PROGRAM PENUNJANG URUSAN PEMERINTAHAN DAERAH	167.179.669.050.00	12.109.810.872.00	0	0	155.994.439.407.88	5.438.750.700.82	0	0
1.02.01.2.01	Perencanaan, Penganggaran, dan Evaluasi Kinerja Perangkat Daerah	18.678.150.00	0	0	0	15.987.960.00	0	0	0
1.02.01.2.01.01	Penyusunan Dokumen Perencanaan Perangkat Daerah	12.299.760.00	0	0	0	12.299.760.00	0	0	0
1.02.01.2.01.06	Koordinasi dan Penyusunan Laporan Capaian Kinerja dan Ikhtisar Realisasi Kinerja SKPD	4.999.980.00	0	0	0	2.310.000.00	0	0	0
1.02.01.2.01.07	Evaluasi Kinerja Perangkat Daerah	1.378.410.00	0	0	0	1.378.200.00	0	0	0
1.02.01.2.02	Administrasi Keuangan Perangkat Daerah	77.084.593.565.00	0	0	0	74.206.844.497.00	0	0	0
1.02.01.2.02.01	Penyediaan Gaji dan Tunjangan ASN	76.420.769.135.00	0	0	0	73.568.401.747.00	0	0	0
1.02.01.2.02.02	Penyediaan Administrasi Pelaksanaan Tugas ASN	563.579.970.00	0	0	0	538.198.350.00	0	0	0
1.02.01.2.02.03	Pelaksanaan Penatausahaan dan Pengujian/Verifikasi Keuangan SKPD	90.000.000.00	0	0	0	90.000.000.00	0	0	0
1.02.01.2.02.05	Koordinasi dan Penyusunan Laporan Keuangan Akhir Tahun SKPD	9.155.460.00	0	0	0	9.155.400.00	0	0	0
1.02.01.2.02.06	Pengelolaan dan Penyiapan Bahan Tanggapan Pemeriksaan	1.089.000.00	0	0	0	1.089.000.00	0	0	0
1.02.01.2.04	Administrasi Pendapatan Daerah Kewenangan Perangkat Daerah	377.687.428.00	0	0	0	344.635.680.00	0	0	0
1.02.01.2.04.01	Perencanaan Pengelolaan Retribusi Daerah	377.687.428.00	0	0	0	344.635.680.00	0	0	0
1.02.01.2.05	Administrasi Kepegawaian Perangkat Daerah	1.396.230.00	0	0	0	1.396.200.00	0	0	0
1.02.01.2.05.03	Pendataan dan Pengolahan Administrasi Kepegawaian	1.396.230.00	0	0	0	1.396.200.00	0	0	0
1.02.01.2.06	Administrasi Umum Perangkat Daerah	155.514.705.00	0	0	0	154.404.359.00	0	0	0
1.02.01.2.06.01	Penyediaan Komponen Instalasi Listrik/Penerangan Bangunan Kantor	11.287.100.00	0	0	0	11.287.100.00	0	0	0
1.02.01.2.06.03	Penyediaan Peralatan Rumah Tangga	8.585.005.00	0	0	0	8.573.000.00	0	0	0
1.02.01.2.06.04	Penyediaan Bahan Logistik Kantor	38.028.650.00	0	0	0	38.010.840.00	0	0	0
1.02.01.2.06.05	Penyediaan Barang Cetak dan Penggandaan	6.340.950.00	0	0	0	6.340.500.00	0	0	0
1.02.01.2.06.08	Fasilitasi Kunjungan Tamu	10.559.000.00	0	0	0	9.479.000.00	0	0	0
1.02.01.2.06.09	Penyelenggaraan Rapat Koordinasi dan Konsultasi SKPD	80.714.000.00	0	0	0	80.713.919.00	0	0	0
1.02.01.2.07	Pengadaan Barang Milik Daerah Penunjang Urusan Pemerintah Daerah	0	490.000.000.00	0	0	0	489.150.900.00	0	0
1.02.01.2.07.02	Pengadaan Kendaraan Dinas Operasional atau Lapangan	0	490.000.000.00	0	0	0	489.150.900.00	0	0
1.02.01.2.08	Penyediaan Jasa Penunjang Urusan Pemerintahan Daerah	906.960.280.00	0	0	0	745.876.652.00	0	0	0
1.02.01.2.08.02	Penyediaan Jasa Komunikasi, Sumber Daya Air dan Listrik	319.255.980.00	0	0	0	312.222.352.00	0	0	0
1.02.01.2.08.03	Penyediaan Jasa Peralatan dan Perlengkapan Kantor	8.704.300.00	0	0	0	8.704.300.00	0	0	0
1.02.01.2.08.04	Penyediaan Jasa Pelayanan Umum Kantor	579.000.000.00	0	0	0	424.950.000.00	0	0	0
1.02.01.2.09	Pemeliharaan Barang Milik Daerah Penunjang Urusan Pemerintahan Daerah	179.692.034.00	0	0	0	174.876.772.00	0	0	0
1.02.01.2.09.01	Penyediaan Jasa Pemeliharaan, Biaya Pemeliharaan, dan Pajak Kendaraan Perorangan Dinas atau Kendaraan Dinas Jabatan	13.988.784.00	0	0	0	9.898.750.00	0	0	0
1.02.01.2.09.02	Penyediaan Jasa Pemeliharaan, Biaya Pemeliharaan, Pajak dan Perizinan Kendaraan Dinas Operasional atau Lapangan	165.703.250.00	0	0	0	164.978.022.00	0	0	0
1.02.01.2.10	Peningkatan Pelayanan BLUD	88.455.146.658.00	11.619.810.872.00	0	0	80.350.417.287.88	4.949.599.800.82	0	0
1.02.01.2.10.01	Pelayanan dan Penunjang Pelayanan BLUD	88.455.146.658.00	11.619.810.872.00	0	0	80.350.417.287.88	4.949.599.800.82	0	0
1.02.02	PROGRAM PEMENUHAN UPAYA KESEHATAN PERORANGAN DAN UPAYA KESEHATAN MASYARAKAT	90.632.893.681.00	22.330.387.970.00	0	0	69.530.285.421.00	16.823.220.489.00	0	0
1.02.02.2.01	Penyediaan Fasilitas Pelayanan Kesehatan untuk UKM dan UKP Kewenangan Daerah Kabupaten Kota	8.560.715.320.00	20.508.703.080.00	0	0	7.050.856.045.00	16.034.335.987.00	0	0
1.02.02.2.01.04	Pembangunan Rumah Dinas Tenaga Kesehatan	0	14.993.000.00	0	0	0	14.993.000.00	0	0
1.02.02.2.01.09	Rehabilitasi dan Pemeliharaan Puskesmas	0	2.269.886.560.00	0	0	0	2.203.234.585.00	0	0
1.02.02.2.01.10	Rehabilitasi dan Pemeliharaan Fasilitas Kesehatan Lainnya	0	231.697.008.00	0	0	0	231.656.498.00	0	0
1.02.02.2.01.13	Pengadaan Prasarana dan Pendukung Fasilitas Pelayanan Kesehatan	0	7.126.486.232.00	0	0	0	4.023.868.592.00	0	0
1.02.02.2.01.14	Pengadaan Alat Kesehatan/Alat Penunjang Medik Fasilitas Pelayanan Kesehatan	228.537.870.00	10.198.048.000.00	0	0	29.918.100.00	9.560.583.312.00	0	0
1.02.02.2.01.16	Pengadaan Obat, Vaksin	3.990.564.730.00	0	0	0	3.803.606.898.00	0	0	0
1.02.02.2.01.17	Pengadaan Bahan Habis Pakai	4.341.612.720.00	667.592.280.00	0	0	3.217.331.047.00	0	0	0
1.02.02.2.02	Penyediaan Layanan Kesehatan untuk UKM dan UKP Rujukan Tingkat Daerah Kabupaten/Kota	81.874.878.851.00	1.571.684.890.00	0	0	62.304.312.956.00	788.884.502.00	0	0
1.02.02.2.02.01	Pengelolaan Pelayanan Kesehatan Ibu Hamil	83.926.900.00	0	0	0	43.124.900.00	0	0	0
1.02.02.2.02.02	Pengelolaan Pelayanan Kesehatan Ibu Bersalin	313.118.000.00	0	0	0	11.900.000.00	0	0	0
1.02.02.2.02.03	Pengelolaan Pelayanan Kesehatan Bayi Baru Lahir	11.391.000.00	0	0	0	0	0	0	0
1.02.02.2.02.04	Pengelolaan Pelayanan Kesehatan Balita	24.682.000.00	0	0	0	21.027.000.00	0	0	0
1.02.02.2.02.05	Pengelolaan Pelayanan Kesehatan pada Usia Pendidikan Dasar	8.476.700.00	0	0	0	4.568.200.00	0	0	0
1.02.02.2.02.06	Pengelolaan Pelayanan Kesehatan pada Usia Produktif	19.954.000.00	0	0	0	3.979.000.00	0	0	0
1.02.02.2.02.07	Pengelolaan Pelayanan Kesehatan pada Usia Lanjut	9.375.520.00	0	0	0	6.094.200.00	0	0	0
1.02.02.2.02.08	Pengelolaan Pelayanan Kesehatan Penderita Hipertensi	19.999.880.00	0	0	0	3.979.000.00	0	0	0
1.02.02.2.02.09	Pengelolaan Pelayanan Kesehatan Penderita Diabetes Melitus	19.983.500.00	0	0	0	3.904.000.00	0	0	0
1.02.02.2.02.10	Pengelolaan Pelayanan Kesehatan Orang Dengan Gangguan Jiwa Berat	19.999.700.00	0	0	0	11.889.000.00	0	0	0
1.02.02.2.02.11	Pengelolaan Pelayanan Kesehatan Orang Terduga Tuberkulosis	19.999.800.00	0	0	0	16.604.800.00	0	0	0
1.02.02.2.02.12	Pengelolaan Pelayanan Kesehatan Orang Dengan Risiko Terinfeksi HIV	99.883.710.00	0	0	0	99.081.100.00	0	0	0

Kode	Uraian	Ang_Operasi	Ang_Modal	Ang_TdkTerduga	Ang_Transfer	Real_Operasi	Real_Modal	Real_TdkTerduga	Real_Transfer
1.02.02.2.02.13	Pengelolaan Pelayanan Kesehatan bagi Penduduk Pada Kondisi Kejadian Luar Biasa (KLB)	9,375,720.00	0	0	0	2,174,000.00	0	0	0
1.02.02.2.02.14	Pengelolaan Pelayanan Kesehatan Bagi Penduduk Terdampak Krisis Kesehatan Akibat Bencana dan/Atau Berpotensi Bencana	68,882,300.00	0	0	0	45,435,300.00	0	0	0
1.02.02.2.02.15	Pengelolaan Pelayanan Kesehatan Gizi Masyarakat	1,067,020,700.00	19,705,000.00	0	0	842,711,180.00	19,536,000.00	0	0
1.02.02.2.02.16	Pengelolaan Pelayanan Kesehatan Kerja dan Olahraga	18,699,990.00	0	0	0	16,354,000.00	0	0	0
1.02.02.2.02.17	Pengelolaan Pelayanan Kesehatan Lingkungan	176,399,910.00	0	0	0	154,228,255.00	0	0	0
1.02.02.2.02.18	Pengelolaan Pelayanan Promosi Kesehatan	18,751,860.00	0	0	0	18,449,367.00	0	0	0
1.02.02.2.02.19	Pengelolaan Pelayanan Kesehatan Tradisional, Akupuntur, Asuhan Mandiri dan Tradisional Lainnya	9,375,930.00	0	0	0	9,374,930.00	0	0	0
1.02.02.2.02.20	Pengelolaan Surveilans Kesehatan	5,592,000.00	0	0	0	4,416,000.00	0	0	0
1.02.02.2.02.23	Pengelolaan Upaya Kesehatan Khusus	69,950,000.00	0	0	0	50,717,000.00	0	0	0
1.02.02.2.02.25	Pelayanan Kesehatan Penyakit Menular dan Tidak Menular	54,990,000.00	0	0	0	45,932,000.00	0	0	0
1.02.02.2.02.26	Pengelolaan Jaminan Kesehatan Masyarakat	61,549,651,121.00	1,551,979,890.00	0	0	50,013,325,598.00	769,348,502.00	0	0
1.02.02.2.02.27	Deteksi Dini Penyalahgunaan NAPZA di Fasyankes dan Sekolah	4,999,830.00	0	0	0	0	0	0	0
1.02.02.2.02.28	Pengambilan dan Pengiriman Spesimen Penyakit Potensial KLB ke Lab Rujukan/Nasional	5,460,000.00	0	0	0	4,998,000.00	0	0	0
1.02.02.2.02.29	Penyelenggaraan Kabupaten/Kota Sehat	100,000,230.00	0	0	0	84,525,050.00	0	0	0
1.02.02.2.02.33	Operasional Pelayanan Puskesmas	17,239,475,720.00	0	0	0	10,549,585,076.00	0	0	0
1.02.02.2.02.35	Pelaksanaan Akreditasi Fasilitas Kesehatan di Kabupaten/Kota	570,803,930.00	0	0	0	0	0	0	0
1.02.02.2.02.36	Investigasi Awal Kejadian Tidak Diharapkan (Kejadian Ikutan Pasca Imunisasi dan Pemberian Obat Massal)	26,399,920.00	0	0	0	18,483,200.00	0	0	0
1.02.02.2.02.37	Pelaksanaan Kewaspadaan Dini dan Respon Wabah	10,976,000.00	0	0	0	7,217,000.00	0	0	0
1.02.02.2.02.38	Penyediaan dan Pengelolaan Sistem Penanganan Gawat Darurat Terpadu (SPGDT)	5,592,000.00	0	0	0	210,235,800.00	0	0	0
1.02.02.2.03	Penyelenggaraan Sistem Informasi Kesehatan secara Terintegrasi	57,745,120.00	250,000,000.00	0	0	57,725,120.00	0	0	0
1.02.02.2.03.01	Pengelolaan Data dan Informasi Kesehatan	4,225,210.00	0	0	0	4,205,210.00	0	0	0
1.02.02.2.03.02	Pengelolaan Sistem Informasi Kesehatan	53,519,910.00	0	0	0	53,519,910.00	0	0	0
1.02.02.2.03.03	Pengadaan Alat/Perangkat Sistem Informasi Kesehatan dan Jaringan Internet	0	250,000,000.00	0	0	0	0	0	0
1.02.02.2.04	Penerbitan Izin Rumah Sakit Kelas C dan D dan Fasilitas Pelayanan Kesehatan Tingkat Daerah Kabupaten/Kota	139,554,390.00	0	0	0	117,391,300.00	0	0	0
1.02.02.2.04.04	Penyiapan Perumusan dan Pelaksanaan Pelayanan Kesehatan Rujukan	139,554,390.00	0	0	0	117,391,300.00	0	0	0
1.02.03	PROGRAM PENINGKATAN KAPASITAS SUMBER DAYA MANUSIA KESEHATAN	2,932,800,540.00	0	0	0	1,601,742,480.00	0	0	0
1.02.03.2.02	Perencanaan Kebutuhan dan Peningkatan Sumberdaya Manusia Kesehatan untuk UKP dan UKM di Wilayah Kabupaten/Kota	2,932,800,540.00	0	0	0	1,601,742,480.00	0	0	0
1.02.03.2.02.01	Perencanaan dan Distribusi serta Pemerataan Sumber Daya Manusia Kesehatan	9,375,830.00	0	0	0	8,757,800.00	0	0	0
1.02.03.2.02.02	Pemenuhan Kebutuhan Sumber Daya Manusia Kesehatan sesuai Standar	2,908,424,810.00	0	0	0	1,578,274,810.00	0	0	0
1.02.03.2.02.03	Pembinaan dan Pengawasan Sumber Daya Manusia Kesehatan	14,999,900.00	0	0	0	14,709,870.00	0	0	0
1.02.04	PROGRAM SEDIAAN FARMASI, ALAT KESEHATAN DAN MAKANAN MINUMAN	472,995,990.00	0	0	0	428,696,700.00	0	0	0
1.02.04.2.01	Pemberian Izin Apotek, Toko Obat, Toko Alat Kesehatan dan Optikal, Usaha Mikro Obat Tradisional (UMOT)	38,959,900.00	0	0	0	38,902,900.00	0	0	0
1.02.04.2.01.02	Penyediaan dan Pengelolaan Data Perizinan dan Tindak Lanjut Pengawasan Izin Apotek, Toko Obat, Toko Alat Kesehatan dan Optikal, Usaha Mikro Obat Tradisional (UMOT)	38,959,900.00	0	0	0	38,902,900.00	0	0	0
1.02.04.2.03	Penerbitan Sertifikat Produksi Pangan Industri Rumah Tangga dan Nomor P-IRT sebagai Izin Produksi, untuk Produk Makanan Minuman tertentu yang Dapat Diproduksi oleh Industri Rumah Tangga	121,390,100.00	0	0	0	103,436,100.00	0	0	0
1.02.04.2.03.01	Pengendalian dan Pengawasan Serta Tindak Lanjut Pengawasan Sertifikat Produksi Pangan Industri Rumah Tangga dan Nomor P-IRT Sebagai Izin Produksi, untuk Produk Makanan Minuman Tertentu yang Dapat Diproduksi oleh Industri Rumah Tangga	121,390,100.00	0	0	0	103,436,100.00	0	0	0
1.02.04.2.04	Penerbitan Sertifikat Laik Higiene Sanitasi Tempat Pengelolaan Makanan (TPM) Antara Lain Jasa Boga, Rumah Makan/Restoran dan Depot Air Minum (DAM)	13,015,990.00	0	0	0	12,722,900.00	0	0	0
1.02.04.2.04.01	Pengendalian dan Pengawasan serta Tindak Lanjut Pengawasan Penerbitan Sertifikat Laik Higiene Sanitasi Tempat Pengelolaan Makanan (TPM) antara lain jasa boga, rumah makan/restoran dan Depot Air Minum (DAM)	13,015,990.00	0	0	0	12,722,900.00	0	0	0
1.02.04.2.05	Penerbitan Stiker Pembinaan pada Makanan Jajanan dan Sentra Makanan Jajanan	7,342,500.00	0	0	0	5,393,000.00	0	0	0
1.02.04.2.05.01	Pengendalian dan Pengawasan Serta Tindak Lanjut Penerbitan Stiker Pembinaan pada Makanan Jajanan dan Sentra Makanan Jajanan	7,342,500.00	0	0	0	5,393,000.00	0	0	0
1.02.04.2.06	Pemeriksaan dan Tindak Lanjut Hasil Pemeriksaan Post Market pada Produksi dan Produk Makanan Minuman Industri Rumah Tangga	292,287,500.00	0	0	0	268,241,800.00	0	0	0
1.02.04.2.06.01	Pemeriksaan Post Market pada Produk Makanan- Minuman Industri Rumah Tangga yang Beredar dan Pengawasan serta Tindak Lanjut Pengawasan	292,287,500.00	0	0	0	268,241,800.00	0	0	0
1.02.05	PROGRAM PEMBERDAYAAN MASYARAKAT BIDANG KESEHATAN	89,889,920.00	0	0	0	9,909,000.00	0	0	0
1.02.05.2.01	Advokasi, Pemberdayaan, Kemitraan, Peningkatan Peran serta Masyarakat dan Lintas Sektor Tingkat Daerah Kabupaten/ Kota	79,890,020.00	0	0	0	0	0	0	0

Kode	Uraian	Ang_Operasi	Ang_Modal	Ang_TdkTerduga	Ang_Transfer	Real_Operasi	Real_Modal	Real_TdkTerduga	Real_Transfer
1.02.05.2.01.01	Peningkatan Upaya Promosi Kesehatan, Advokasi, Kemitraan dan Pemberdayaan Masyarakat	79,890,020.00	0	0	0	0	0	0	0
1.02.05.2.03	Pengembangan dan Pelaksanaan Upaya Kesehatan Bersumber daya Masyarakat (UKBM) Tingkat Daerah Kabupaten/Kota	9,999,900.00	0	0	0	9,909,000.00	0	0	0
1.02.05.2.03.01	Bimbingan Teknis Dan Supervisi Pengembangan Dan Pelaksanaan Upaya Kesehatan Bersumber Daya Masyarakat (UKBM)	9,999,900.00	0	0	0	9,909,000.00	0	0	0
1.03	PEKERJAAN UMUM DAN PENATAAN RUANG	28,182,684,122.00	178,153,817,162.00	0	0	23,419,598,006.00	150,207,537,628.00	0	0
1.03.01	PROGRAM PENUNJANG URUSAN PEMERINTAHAN DAERAH	8,589,677,916.00	117,500,000.00	0	0	8,092,629,573.00	114,717,500.00	0	0
1.03.01.2.01	Perencanaan, Penganggaran, dan Evaluasi Kinerja Perangkat Daerah	77,394,000.00	0	0	0	76,353,000.00	0	0	0
1.03.01.2.01.01	Penyusunan Dokumen Perencanaan Perangkat Daerah	77,394,000.00	0	0	0	76,353,000.00	0	0	0
1.03.01.2.02	Administrasi Keuangan Perangkat Daerah	7,946,077,716.00	0	0	0	7,576,849,676.00	0	0	0
1.03.01.2.02.01	Penyediaan Gaji dan Tunjangan ASN	7,513,364,416.00	0	0	0	7,145,526,476.00	0	0	0
1.03.01.2.02.02	Penyediaan Administrasi Pelaksanaan Tugas ASN	424,460,000.00	0	0	0	423,070,000.00	0	0	0
1.03.01.2.02.05	Koordinasi dan Penyusunan Laporan Keuangan Akhir Tahun SKPD	8,253,300.00	0	0	0	8,253,200.00	0	0	0
1.03.01.2.05	Administrasi Kepegawaian Perangkat Daerah	34,990,000.00	0	0	0	12,024,750.00	0	0	0
1.03.01.2.05.09	Pendidikan dan Pelatihan Pegawai Berdasarkan Tugas dan Fungsi	20,230,000.00	0	0	0	0	0	0	0
1.03.01.2.05.11	Bimbingan Teknis Implementasi Peraturan Perundang-Undangan	14,760,000.00	0	0	0	12,024,750.00	0	0	0
1.03.01.2.06	Administrasi Umum Perangkat Daerah	184,084,000.00	0	0	0	178,840,400.00	0	0	0
1.03.01.2.06.01	Penyediaan Komponen Instalasi Listrik/Penerangan Bangunan Kantor	3,410,000.00	0	0	0	3,410,000.00	0	0	0
1.03.01.2.06.04	Penyediaan Bahan Logistik Kantor	10,224,000.00	0	0	0	10,224,000.00	0	0	0
1.03.01.2.06.05	Penyediaan Barang Cetak dan Penggandaan	9,000,000.00	0	0	0	9,000,000.00	0	0	0
1.03.01.2.06.09	Penyelenggaraan Rapat Koordinasi dan Konsultasi SKPD	161,450,000.00	0	0	0	156,206,400.00	0	0	0
1.03.01.2.08	Penyediaan Jasa Penunjang Urusan Pemerintahan Daerah	163,542,200.00	2,500,000.00	0	0	134,874,077.00	0	0	0
1.03.01.2.08.02	Penyediaan Jasa Komunikasi, Sumber Daya Air dan Listrik	126,412,200.00	0	0	0	107,744,077.00	0	0	0
1.03.01.2.08.04	Penyediaan Jasa Pelayanan Umum Kantor	37,130,000.00	2,500,000.00	0	0	27,130,000.00	0	0	0
1.03.01.2.09	Pemeliharaan Barang Milik Daerah Penunjang Urusan Pemerintahan Daerah	183,590,000.00	115,000,000.00	0	0	113,687,670.00	114,717,500.00	0	0
1.03.01.2.09.01	Penyediaan Jasa Pemeliharaan, Biaya Pemeliharaan, dan Pajak Kendaraan Perorangan Dinas atau Kendaraan Dinas Jabatan	51,670,000.00	0	0	0	19,560,350.00	0	0	0
1.03.01.2.09.02	Penyediaan Jasa Pemeliharaan, Biaya Pemeliharaan, Pajak dan Perizinan Kendaraan Dinas Operasional atau Lapangan	118,720,000.00	0	0	0	83,767,320.00	0	0	0
1.03.01.2.09.09	Pemeliharaan/Rehabilitasi Gedung Kantor dan Bangunan Lainnya	0	115,000,000.00	0	0	0	114,717,500.00	0	0
1.03.01.2.09.10	Pemeliharaan/Rehabilitasi Gedung Kantor dan Bangunan Lainnya	13,200,000.00	0	0	0	10,360,000.00	0	0	0
1.03.02	PROGRAM PENGELOLAAN SUMBER DAYA AIR (SDA)	2,434,748,070.00	9,467,113,125.00	0	0	2,223,415,520.00	7,145,294,396.00	0	0
1.03.02.2.01	Pengelolaan SDA dan Bangunan Pengaman Pantai pada Wilayah Sungai (WS) dalam 1 (Satu) Daerah Kabupaten/Kota	1,308,045,070.00	1,177,671,656.00	0	0	1,115,246,820.00	996,534,900.00	0	0
1.03.02.2.01.09	Pembangunan Tanggul Sungai	592,537,550.00	380,000,000.00	0	0	496,715,000.00	354,189,450.00	0	0
1.03.02.2.01.11	Pembangunan Pintu Air/Bendung Pengendali Banjir	58,901,000.00	284,671,656.00	0	0	49,846,000.00	222,789,000.00	0	0
1.03.02.2.01.54	Operasi dan Pemeliharaan Kanal Banjir	498,096,520.00	418,000,000.00	0	0	455,765,020.00	414,749,450.00	0	0
1.03.02.2.01.60	Pengelolaan Hidrologi dan Kualitas Air WS Kewenangan Kabupaten/Kota	134,690,000.00	95,000,000.00	0	0	105,685,000.00	4,807,000.00	0	0
1.03.02.2.01.61	Pembinaan dan Pemberdayaan Kelembagaan Pengelolaan SDA Kewenangan Kabupaten/Kota	23,820,000.00	0	0	0	7,235,800.00	0	0	0
1.03.02.2.02	Pengembangan dan Pengelolaan Sistem Irigasi Primer dan Sekunder pada Daerah Irigasi yang Luasnya dibawah 1000 Ha dalam 1 (Satu) Daerah Kabupaten/Kota	1,126,703,000.00	8,289,441,469.00	0	0	1,108,168,700.00	6,148,759,496.00	0	0
1.03.02.2.02.08	Peningkatan Jaringan Irigasi Permukaan	64,310,000.00	1,741,700,000.00	0	0	53,204,700.00	816,209,900.00	0	0
1.03.02.2.02.14	Rehabilitasi Jaringan Irigasi Permukaan	53,747,000.00	6,547,741,469.00	0	0	52,547,000.00	5,332,549,596.00	0	0
1.03.02.2.02.21	Operasi dan Pemeliharaan Jaringan Irigasi Permukaan	968,226,000.00	0	0	0	968,226,000.00	0	0	0
1.03.02.2.02.28	Pengelolaan dan Pengawasan Alokasi Air Irigasi	40,420,000.00	0	0	0	34,191,000.00	0	0	0
1.03.03	PROGRAM PENGELOLAAN DAN PENGEMBANGAN SISTEM PENYEDIAAN AIR MINUM	9,267,638,436.00	0	0	0	5,774,175,113.00	0	0	0
1.03.03.2.01	Pengelolaan dan Pengembangan Sistem Penyediaan Air Minum (SPAM) di Daerah Kabupaten/Kota	9,267,638,436.00	0	0	0	5,774,175,113.00	0	0	0
1.03.03.2.01.05	Peningkatan SPAM Jaringan Perpipaan di Kawasan Perkotaan	542,820,000.00	0	0	0	489,750,500.00	0	0	0
1.03.03.2.01.06	Peningkatan SPAM Jaringan Perpipaan di Kawasan Perdesaan	8,237,038,436.00	0	0	0	5,284,424,613.00	0	0	0
1.03.03.2.01.11	Pembinaan dan Pengawasan Terhadap Penyelenggaraan SPAM oleh Pemerintah Desa dan Kelompok Masyarakat	487,780,000.00	0	0	0	0	0	0	0
1.03.05	PROGRAM PENGELOLAAN DAN PENGEMBANGAN SISTEM AIR LIMBAH	4,829,108,000.00	0	0	0	4,497,401,000.00	0	0	0
1.03.05.2.01	Pengelolaan dan Pengembangan Sistem Air Limbah Domestik dalam Daerah Kabupaten/Kota	4,829,108,000.00	0	0	0	4,497,401,000.00	0	0	0
1.03.05.2.01.03	Pembangunan/Penyediaan Sistem Pengelolaan Air Limbah Terpusat Skala Kota	4,829,108,000.00	0	0	0	4,497,401,000.00	0	0	0
1.03.06	PROGRAM PENGELOLAAN DAN PENGEMBANGAN SISTEM DRAINASE	217,560,000.00	18,136,400,885.00	0	0	145,560,000.00	9,146,119,850.00	0	0

Kode	Uraian	Ang_Operasi	Ang_Modal	Ang_TdkTerduga	Ang_Transfer	Real_Operasi	Real_Modal	Real_TdkTerduga	Real_Transfer
1.03.06.2.01	Pengelolaan dan pengembangan Sistem Drainase yang Terhubung Langsung dengan Sungai dalam Daerah Kabupaten/Kota	217,560,000.00	18,136,400,885.00	0	0	145,560,000.00	9,146,119,850.00	0	0
1.03.06.2.01.05	Pembangunan Sistem Drainase Perkotaan	29,760,000.00	17,277,996,035.00	0	0	29,760,000.00	8,667,624,850.00	0	0
1.03.06.2.01.07	Rehabilitasi Saluran Drainase Perkotaan	187,800,000.00	858,404,850.00	0	0	115,800,000.00	478,495,000.00	0	0
1.03.08	PROGRAM PENATAAN BANGUNAN GEDUNG	2,032,000,400.00	39,421,704,939.00	0	0	2,010,874,843.00	30,393,438,096.00	0	0
1.03.08.2.01	Penyelenggaraan Bangunan Gedung di Wilayah Daerah Kabupaten/Kota, Pemberian Izin Mendirikan Bangunan (IMB) dan Sertifikat Laik Fungsi Bangunan Gedung	2,032,000,400.00	39,421,704,939.00	0	0	2,010,874,843.00	30,393,438,096.00	0	0
1.03.08.2.01.01	Penyelenggaraan Penerbitan Izin Mendirikan Bangunan (IMB), Sertifikat Laik Fungsi (SLF), peran Tenaga Ahli Bangunan Gedung (TABG), Pendataan Bangunan Gedung, serta Implementasi SIMBG	79,760,000.00	0	0	0	77,983,950.00	0	0	0
1.03.08.2.01.02	Perencanaan, Pembangunan, Pengawasan, dan Pemanfaatan Bangunan Gedung Daerah Kabupaten/Kota	1,952,240,400.00	39,421,704,939.00	0	0	1,932,890,893.00	30,393,438,096.00	0	0
1.03.10	PROGRAM PENYELENGGARAAN JALAN	583,883,000.00	111,010,237,213.00	0	0	523,877,150.00	103,407,967,786.00	0	0
1.03.10.2.01	Penyelenggaraan Jalan Kabupaten/Kota	583,883,000.00	111,010,237,213.00	0	0	523,877,150.00	103,407,967,786.00	0	0
1.03.10.2.01.04	Survey Kondisi Jalan/Jembatan	312,040,000.00	50,000,000.00	0	0	303,740,000.00	49,900,000.00	0	0
1.03.10.2.01.05	Pembangunan Jalan	13,500,000.00	3,793,188,216.00	0	0	13,500,000.00	3,326,781,563.00	0	0
1.03.10.2.01.08	Rekonstruksi Jalan	13,770,000.00	19,909,702,791.00	0	0	13,770,000.00	17,968,262,823.00	0	0
1.03.10.2.01.09	Rehabilitasi Jalan	27,250,000.00	6,991,991,643.00	0	0	10,080,000.00	5,676,062,020.00	0	0
1.03.10.2.01.10	Pemeliharaan Berkala Jalan	115,078,000.00	78,032,267,595.00	0	0	102,914,400.00	74,737,387,456.00	0	0
1.03.10.2.01.11	Pemeliharaan Rutin Jalan	77,100,000.00	938,086,968.00	0	0	56,002,750.00	837,911,424.00	0	0
1.03.10.2.01.12	Pembangunan Jembatan	16,870,000.00	442,500,000.00	0	0	16,870,000.00	229,962,500.00	0	0
1.03.10.2.01.18	Rehabilitasi Jembatan	8,275,000.00	852,500,000.00	0	0	7,000,000.00	581,700,000.00	0	0
1.03.11	PROGRAM PENGEMBANGAN JASA KONSTRUKSI	99,320,300.00	861,000.00	0	0	65,654,000.00	0	0	0
1.03.11.2.01	Penyelenggaraan Pelatihan Tenaga Terampil Konstruksi	25,235,000.00	0	0	0	0	0	0	0
1.03.11.2.01.04	Pelaksanaan Pelatihan Tenaga Terampil Konstruksi	25,235,000.00	0	0	0	0	0	0	0
1.03.11.2.02	Penyelenggaraan Sistem Informasi Jasa Konstruksi Cakupan Daerah Kabupaten/Kota	74,085,300.00	861,000.00	0	0	65,654,000.00	0	0	0
1.03.11.2.02.07	Penyusunan Data dan Informasi Ketersediaan/Penggunaan Material dan Peralatan	74,085,300.00	861,000.00	0	0	65,654,000.00	0	0	0
1.03.12	PROGRAM PENYELENGGARAAN PENATAAN RUANG	128,748,000.00	0	0	0	86,010,807.00	0	0	0
1.03.12.2.01	Penetapan Rencana Tata Ruang Wilayah (RTRW) dan Rencana Rinci Tata Ruang (RRTR) Kab/Kota	96,262,000.00	0	0	0	56,084,622.00	0	0	0
1.03.12.2.01.03	Penetapan Kebijakan dalam Rangka Pelaksanaan Penataan Ruang	96,262,000.00	0	0	0	56,084,622.00	0	0	0
1.03.12.2.04	Koordinasi dan Sinkronisasi Penendalian Pemanfaatan Ruang Daerah Kabupaten/Kota	32,486,000.00	0	0	0	29,926,185.00	0	0	0
1.03.12.2.04.04	Koordinasi Pelaksanaan Penataan Ruang	32,486,000.00	0	0	0	29,926,185.00	0	0	0
1.04	PERUMAHAN RAKYAT DAN KAWASAN PERMUKIMAN	7,473,432,513.00	10,251,225,100.00	0	0	6,181,077,066.00	8,718,717,681.80	0	0
1.04.01	PROGRAM PENUNJANG URUSAN PEMERINTAHAN DAERAH	3,875,643,243.00	48,071,100.00	0	0	3,037,883,016.00	15,270,000.00	0	0
1.04.01.2.01	Perencanaan, Penganggaran, dan Evaluasi Kinerja Perangkat Daerah	79,304,110.00	0	0	0	77,741,200.00	0	0	0
1.04.01.2.01.01	Penyusunan Dokumen Perencanaan Perangkat Daerah	41,254,000.00	0	0	0	41,019,200.00	0	0	0
1.04.01.2.01.02	Koordinasi dan Penyusunan Dokumen RKA-SKPD	38,050,110.00	0	0	0	36,722,000.00	0	0	0
1.04.01.2.02	Administrasi Keuangan Perangkat Daerah	3,430,225,663.00	0	0	0	2,622,740,361.00	0	0	0
1.04.01.2.02.01	Penyediaan Gaji dan Tunjangan ASN	3,181,315,663.00	0	0	0	2,389,940,361.00	0	0	0
1.04.01.2.02.02	Penyediaan Administrasi Pelaksanaan Tugas ASN	145,170,000.00	0	0	0	132,240,000.00	0	0	0
1.04.01.2.02.03	Pelaksanaan Penatausahaan dan Pengujian/Verifikasi Keuangan SKPD	103,740,000.00	0	0	0	100,560,000.00	0	0	0
1.04.01.2.05	Administrasi Kepegawaian Perangkat Daerah	22,125,000.00	0	0	0	22,125,000.00	0	0	0
1.04.01.2.05.09	Pendidikan dan Pelatihan Pegawai Berdasarkan Tugas dan Fungsi	22,125,000.00	0	0	0	22,125,000.00	0	0	0
1.04.01.2.06	Administrasi Umum Perangkat Daerah	182,644,470.00	48,071,100.00	0	0	182,253,600.00	15,270,000.00	0	0
1.04.01.2.06.01	Penyediaan Komponen Instalasi Listrik/Penerangan Bangunan Kantor	5,055,500.00	0	0	0	5,045,250.00	0	0	0
1.04.01.2.06.02	Penyediaan Peralatan dan Perlengkapan Kantor	1,690,000.00	48,071,100.00	0	0	1,690,000.00	15,270,000.00	0	0
1.04.01.2.06.03	Penyediaan Peralatan Rumah Tangga	4,998,650.00	0	0	0	4,984,400.00	0	0	0
1.04.01.2.06.04	Penyediaan Bahan Logistik Kantor	64,734,000.00	0	0	0	64,604,100.00	0	0	0
1.04.01.2.06.05	Penyediaan Barang Cetak dan Penggandaan	10,000,320.00	0	0	0	9,975,000.00	0	0	0
1.04.01.2.06.09	Penyelenggaraan Rapat Koordinasi dan Konsultasi SKPD	96,166,000.00	0	0	0	95,954,850.00	0	0	0
1.04.01.2.08	Penyediaan Jasa Penunjang Urusan Pemerintahan Daerah	95,700,000.00	0	0	0	68,190,129.00	0	0	0
1.04.01.2.08.02	Penyediaan Jasa Komunikasi, Sumber Daya Air dan Listrik	71,700,000.00	0	0	0	46,190,129.00	0	0	0
1.04.01.2.08.04	Penyediaan Jasa Pelayanan Umum Kantor	24,000,000.00	0	0	0	22,000,000.00	0	0	0
1.04.01.2.09	Pemeliharaan Barang Milik Daerah Penunjang Urusan Pemerintahan Daerah	65,644,000.00	0	0	0	64,832,726.00	0	0	0
1.04.01.2.09.02	Penyediaan Jasa Pemeliharaan, Biaya Pemeliharaan, Pajak dan Perizinan Kendaraan Dinas Operasional atau Lapangan	41,444,000.00	0	0	0	41,192,726.00	0	0	0
1.04.01.2.09.10	Pemeliharaan/Rehabilitasi Gedung Kantor dan Bangunan Lainnya	24,200,000.00	0	0	0	23,640,000.00	0	0	0
1.04.02	PROGRAM PENGEMBANGAN PERUMAHAN	425,801,180.00	0	0	0	106,699,700.00	0	0	0
1.04.02.2.01	Pendataan Penyediaan dan Rehabilitasi Rumah Korban Bencana atau Relokasi Program Kabupaten/Kota	98,049,980.00	0	0	0	91,509,750.00	0	0	0

Kode	Uraian	Ang_Operasi	Ang_Modal	Ang_TdkTerduga	Ang_Transfer	Real_Operasi	Real_Modal	Real_TdkTerduga	Real_Transfer
1.04.02.2.01.01	Identifikasi Perumahan di Lokasi Rawan Bencana atau Terkena Relokasi Program Kabupaten/Kota	98,049,980.00	0	0	0	91,509,750.00	0	0	0
1.04.02.2.03	Pembangunan dan Rehabilitasi Rumah Korban Bencana atau Relokasi Program Kabupaten/Kota	327,751,200.00	0	0	0	15,189,950.00	0	0	0
1.04.02.2.03.01	Rehabilitasi Rumah bagi Korban Bencana	142,690,400.00	0	0	0	3,839,900.00	0	0	0
1.04.02.2.03.02	Penyusunan Site Plan dan/atau Detail Engineering Design (DED) bagi Rumah Korban Bencana atau Relokasi Program Kabupaten/Kota	45,060,000.00	0	0	0	7,750,050.00	0	0	0
1.04.02.2.03.04	Pembangunan Rumah bagi Korban Bencana	140,000,800.00	0	0	0	3,600,000.00	0	0	0
1.04.03	PROGRAM KAWASAN PERMUKIMAN	2,874,190,990.00	10,203,154,000.00	0	0	2,774,882,050.00	8,703,447,681.80	0	0
1.04.03.2.02	Penataan dan Peningkatan Kualitas Kawasan Permukiman Kumuh dengan Luas di Bawah 10 (sepuluh) Ha	330,020,000.00	257,000,000.00	0	0	326,400,600.00	256,708,500.00	0	0
1.04.03.2.02.02	Penyusunan Rencana Pencegahan dan Peningkatan Kualitas Perumahan Kumuh dan Permukiman Kumuh	330,020,000.00	257,000,000.00	0	0	326,400,600.00	256,708,500.00	0	0
1.04.03.2.03	Peningkatan Kualitas Kawasan Permukiman Kumuh dengan Luas di Bawah 10 (sepuluh) Ha	2,544,170,990.00	9,946,154,000.00	0	0	2,448,481,450.00	8,446,739,181.80	0	0
1.04.03.2.03.02	Perbaikan Rumah Tidak Layak Huni	2,489,711,200.00	0	0	0	2,394,593,200.00	0	0	0
1.04.03.2.03.06	Pelaksanaan Pembangunan Pemugaran/ Peremajaan Permukiman Kumuh	54,459,790.00	9,946,154,000.00	0	0	53,888,250.00	8,446,739,181.80	0	0
1.04.05	PROGRAM PENINGKATAN PRASARANA, SARANA DAN UTILITAS UMUM (PSU)	297,797,100.00	0	0	0	261,612,300.00	0	0	0
1.04.05.2.01	Urusan Penyelenggaraan PSU Perumahan	297,797,100.00	0	0	0	261,612,300.00	0	0	0
1.04.05.2.01.02	Penyediaan Prasarana, Sarana, dan Utilitas Umum di Perumahan untuk Menunjang Fungsi Hunian	297,797,100.00	0	0	0	261,612,300.00	0	0	0
1.05	KETENTERAMAN; KETERTIBAN UMUM SERTA PERLINDUNGAN MASYARAKAT	13,877,834,750.00	13,903,179,500.00	0	0	13,236,224,405.00	12,755,346,400.00	0	0
1.05.01	PROGRAM PENUNJANG URUSAN PEMERINTAHAN DAERAH	6,814,905,840.00	9,839,500.00	0	0	6,219,784,889.00	9,839,500.00	0	0
1.05.01.2.01	Perencanaan, Penganggaran, dan Evaluasi Kinerja Perangkat Daerah	40,822,000.00	0	0	0	37,821,940.00	0	0	0
1.05.01.2.01.01	Penyusunan Dokumen Perencanaan Perangkat Daerah	40,822,000.00	0	0	0	37,821,940.00	0	0	0
1.05.01.2.02	Administrasi Keuangan Perangkat Daerah	6,119,545,620.00	0	0	0	5,537,726,951.00	0	0	0
1.05.01.2.02.01	Penyediaan Gaji dan Tunjangan ASN	5,898,634,620.00	0	0	0	5,322,056,951.00	0	0	0
1.05.01.2.02.03	Pelaksanaan Penatausahaan dan Pengujian/Verifikasi Keuangan SKPD	215,990,000.00	0	0	0	210,749,000.00	0	0	0
1.05.01.2.02.05	Koordinasi dan Penyusunan Laporan Keuangan Akhir Tahun SKPD	4,921,000.00	0	0	0	4,921,000.00	0	0	0
1.05.01.2.03	Administrasi Barang Milik Daerah pada Perangkat Daerah	11,460,000.00	0	0	0	11,460,000.00	0	0	0
1.05.01.2.03.06	Penatausahaan Barang Milik Daerah pada SKPD	11,460,000.00	0	0	0	11,460,000.00	0	0	0
1.05.01.2.06	Administrasi Umum Perangkat Daerah	181,977,610.00	0	0	0	181,558,460.00	0	0	0
1.05.01.2.06.01	Penyediaan Komponen Instalasi Listrik/Penerangan Bangunan Kantor	971,250.00	0	0	0	971,250.00	0	0	0
1.05.01.2.06.04	Penyediaan Bahan Logistik Kantor	60,051,250.00	0	0	0	60,049,850.00	0	0	0
1.05.01.2.06.05	Penyediaan Barang Cetak dan Penggandaan	9,525,010.00	0	0	0	9,524,810.00	0	0	0
1.05.01.2.06.08	Fasilitasi Kunjungan Tamu	3,317,100.00	0	0	0	3,317,100.00	0	0	0
1.05.01.2.06.09	Penyelenggaraan Rapat Koordinasi dan Konsultasi SKPD	108,113,000.00	0	0	0	107,695,450.00	0	0	0
1.05.01.2.07	Pengadaan Barang Milik Daerah Penunjang Urusan Pemerintah Daerah	0	9,839,500.00	0	0	0	9,839,500.00	0	0
1.05.01.2.07.07	Pengadaan Aset Tetap Lainnya	0	9,839,500.00	0	0	0	9,839,500.00	0	0
1.05.01.2.08	Penyediaan Jasa Penunjang Urusan Pemerintahan Daerah	98,290,610.00	0	0	0	88,909,538.00	0	0	0
1.05.01.2.08.02	Penyediaan Jasa Komunikasi, Sumber Daya Air dan Listrik	75,785,760.00	0	0	0	66,404,688.00	0	0	0
1.05.01.2.08.04	Penyediaan Jasa Pelayanan Umum Kantor	22,504,850.00	0	0	0	22,504,850.00	0	0	0
1.05.01.2.09	Pemeliharaan Barang Milik Daerah Penunjang Urusan Pemerintahan Daerah	362,810,000.00	0	0	0	362,308,000.00	0	0	0
1.05.01.2.09.01	Penyediaan Jasa Pemeliharaan, Biaya Pemeliharaan, dan Pajak Kendaraan Perorangan Dinas atau Kendaraan Dinas Jabatan	7,500,000.00	0	0	0	7,500,000.00	0	0	0
1.05.01.2.09.02	Penyediaan Jasa Pemeliharaan, Biaya Pemeliharaan, Pajak dan Perizinan Kendaraan Dinas Operasional atau Lapangan	345,240,000.00	0	0	0	344,738,000.00	0	0	0
1.05.01.2.09.07	Pemeliharaan Aset Tetap Lainnya	4,790,000.00	0	0	0	4,790,000.00	0	0	0
1.05.01.2.09.11	Pemeliharaan/Rehabilitasi Sarana dan Prasarana Pendukung Gedung Kantor atau Bangunan Lainnya	5,280,000.00	0	0	0	5,280,000.00	0	0	0
1.05.02	PROGRAM PENINGKATAN KETENTERAMAN DAN KETERTIBAN UMUM	3,115,899,410.00	0	0	0	3,099,398,950.00	0	0	0
1.05.02.2.01	Penanganan Gangguan Ketenteraman dan Ketertiban Umum dalam 1 (Satu) Daerah Kabupaten/Kota	2,655,660,000.00	0	0	0	2,646,660,000.00	0	0	0
1.05.02.2.01.02	Penindakan atas Gangguan Ketenteraman dan Ketertiban Umum Berdasarkan Perda dan Perkada melalui Penertiban dan Penanganan Unjuk Rasa dan Kerusuhan Massa	2,655,660,000.00	0	0	0	2,646,660,000.00	0	0	0
1.05.02.2.02	Penegakan Peraturan Daerah Kabupaten/Kota dan Peraturan Bupati/Wali Kota	460,239,410.00	0	0	0	452,738,950.00	0	0	0
1.05.02.2.02.01	Sosialisasi Penegakan Peraturan Daerah dan Peraturan Bupati/Walikota	52,758,110.00	0	0	0	50,924,300.00	0	0	0
1.05.02.2.02.03	Penanganan atas Pelanggaran Peraturan Daerah dan Peraturan Peraturan Bupati/Walikota	407,481,300.00	0	0	0	401,814,650.00	0	0	0
1.05.03	PROGRAM PENANGGULANGAN BENCANA	731,039,500.00	13,850,000,000.00	0	0	705,550,566.00	12,708,806,900.00	0	0
1.05.03.2.01	Pelayanan Informasi Rawan Bencana Kabupaten/Kota	29,700,000.00	0	0	0	28,779,500.00	0	0	0
1.05.03.2.01.02	Sosialisasi, Komunikasi, Informasi dan Edukasi (KIE) Rawan Bencana Kabupaten/Kota (Per Jenis Bencana)	29,700,000.00	0	0	0	28,779,500.00	0	0	0

Kode	Uraian	Ang_Operasi	Ang_Modal	Ang_TdkTerduga	Ang_Transfer	Real_Operasi	Real_Modal	Real_TdkTerduga	Real_Transfer
1.05.03.2.02	Pelayanan Pencegahan dan Kesiapsiagaan Terhadap Bencana	250,622,500.00	13,850,000,000.00	0	0	236,908,816.00	12,708,806,900.00	0	0
1.05.03.2.02.01	Penyusunan Rencana Penanggulangan Bencana Kabupaten/Kota	69,478,500.00	0	0	0	58,605,750.00	0	0	0
1.05.03.2.02.07	Penanganan Pascabencana Kabupaten/Kota	181,144,000.00	13,850,000,000.00	0	0	178,303,066.00	12,708,806,900.00	0	0
1.05.03.2.03	Pelayanan Penyelamatan dan Evakuasi Korban Bencana	450,717,000.00	0	0	0	439,862,250.00	0	0	0
1.05.03.2.03.02	Respon Cepat Darurat Bencana Kabupaten/Kota	431,936,000.00	0	0	0	421,969,250.00	0	0	0
1.05.03.2.03.04	Penyediaan Logistik Penyelamatan dan Evakuasi Korban Bencana Kabupaten/Kota	18,781,000.00	0	0	0	17,893,000.00	0	0	0
1.05.04	PROGRAM PENCEGAHAN, PENANGGULANGAN, PENYELAMATAN KEBAKARAN DAN PENYELAMATAN NON KEBAKARAN	3,215,990,000.00	43,340,000.00	0	0	3,211,490,000.00	36,700,000.00	0	0
1.05.04.2.01	Pencegahan, Pengendalian, Pemadaman, Penyelamatan, dan Penanganan Bahan Berbahaya dan Beracun Kebakaran dalam Daerah Kabupaten/Kota	3,215,990,000.00	43,340,000.00	0	0	3,211,490,000.00	36,700,000.00	0	0
1.05.04.2.01.02	Pemadaman dan Pengendalian Kebakaran dalam Daerah Kabupaten/Kota	3,213,660,000.00	0	0	0	3,209,160,000.00	0	0	0
1.05.04.2.01.06	Pengadaan Sarana dan Prasarana Pencegahan, Penanggulangan Kebakaran dan Alat Pelindung Diri	2,330,000.00	43,340,000.00	0	0	2,330,000.00	36,700,000.00	0	0
1.06	SOSIAL	5,151,256,318.00	155,415,480.00	0	0	4,991,784,211.00	155,155,000.00	0	0
1.06.01	PROGRAM PENUNJANG URUSAN PEMERINTAHAN DAERAH	2,419,650,043.00	45,415,480.00	0	0	2,297,160,980.00	45,255,000.00	0	0
1.06.01.2.01	Perencanaan, Penganggaran, dan Evaluasi Kinerja Perangkat Daerah	84,722,000.00	0	0	0	84,366,732.00	0	0	0
1.06.01.2.01.01	Penyusunan Dokumen Perencanaan Perangkat Daerah	46,020,000.00	0	0	0	45,689,132.00	0	0	0
1.06.01.2.01.06	Koordinasi dan Penyusunan Laporan Capaian Kinerja dan Ikhtisar Realisasi Kinerja SKPD	15,601,000.00	0	0	0	15,586,000.00	0	0	0
1.06.01.2.01.07	Evaluasi Kinerja Perangkat Daerah	23,101,000.00	0	0	0	23,091,600.00	0	0	0
1.06.01.2.02	Administrasi Keuangan Perangkat Daerah	2,090,155,118.00	0	0	0	1,994,980,491.00	0	0	0
1.06.01.2.02.01	Penyediaan Gaji dan Tunjangan ASN	1,951,905,118.00	0	0	0	1,858,750,491.00	0	0	0
1.06.01.2.02.03	Pelaksanaan Penatausahaan dan Pengujian/Verifikasi Keuangan SKPD	136,600,000.00	0	0	0	134,580,000.00	0	0	0
1.06.01.2.02.05	Koordinasi dan Penyusunan Laporan Keuangan Akhir Tahun SKPD	1,650,000.00	0	0	0	1,650,000.00	0	0	0
1.06.01.2.05	Administrasi Kepegawaian Perangkat Daerah	22,125,000.00	0	0	0	17,000,000.00	0	0	0
1.06.01.2.05.09	Pendidikan dan Pelatihan Pegawai Berdasarkan Tugas dan Fungsi	22,125,000.00	0	0	0	17,000,000.00	0	0	0
1.06.01.2.06	Administrasi Umum Perangkat Daerah	114,738,125.00	35,460,480.00	0	0	114,013,339.00	35,300,000.00	0	0
1.06.01.2.06.01	Penyediaan Komponen Instalasi Listrik/Penerangan Bangunan Kantor	1,746,200.00	0	0	0	1,698,300.00	0	0	0
1.06.01.2.06.02	Penyediaan Peralatan dan Perlengkapan Kantor	0	35,460,480.00	0	0	0	35,300,000.00	0	0
1.06.01.2.06.03	Penyediaan Peralatan Rumah Tangga	1,000,000.00	0	0	0	1,000,000.00	0	0	0
1.06.01.2.06.04	Penyediaan Bahan Logistik Kantor	12,003,675.00	0	0	0	12,000,200.00	0	0	0
1.06.01.2.06.05	Penyediaan Barang Cetak dan Penggandaan	1,742,950.00	0	0	0	1,682,950.00	0	0	0
1.06.01.2.06.08	Fasilitasi Kunjungan Tamu	4,021,300.00	0	0	0	4,020,300.00	0	0	0
1.06.01.2.06.09	Penyelenggaraan Rapat Koordinasi dan Konsultasi SKPD	94,224,000.00	0	0	0	93,611,589.00	0	0	0
1.06.01.2.07	Pengadaan Barang Milik Daerah Penunjang Urusan Pemerintah Daerah	0	9,955,000.00	0	0	0	9,955,000.00	0	0
1.06.01.2.07.05	Pengadaan Mebel	0	9,955,000.00	0	0	0	9,955,000.00	0	0
1.06.01.2.08	Penyediaan Jasa Penunjang Urusan Pemerintahan Daerah	65,689,800.00	0	0	0	49,820,829.00	0	0	0
1.06.01.2.08.02	Penyediaan Jasa Komunikasi, Sumber Daya Air dan Listrik	53,689,800.00	0	0	0	37,820,829.00	0	0	0
1.06.01.2.08.04	Penyediaan Jasa Pelayanan Umum Kantor	12,000,000.00	0	0	0	12,000,000.00	0	0	0
1.06.01.2.09	Pemeliharaan Barang Milik Daerah Penunjang Urusan Pemerintahan Daerah	42,220,000.00	0	0	0	36,979,589.00	0	0	0
1.06.01.2.09.02	Penyediaan Jasa Pemeliharaan, Biaya Pemeliharaan, Pajak dan Perizinan Kendaraan Dinas Operasional atau Lapangan	20,000,000.00	0	0	0	14,985,589.00	0	0	0
1.06.01.2.09.06	Pemeliharaan Peralatan dan Mesin Lainnya	2,640,000.00	0	0	0	2,514,000.00	0	0	0
1.06.01.2.09.09	Pemeliharaan/Rehabilitasi Gedung Kantor dan Bangunan Lainnya	19,580,000.00	0	0	0	19,480,000.00	0	0	0
1.06.02	PROGRAM PEMBERDAYAAN SOSIAL	251,684,700.00	0	0	0	251,367,290.00	0	0	0
1.06.02.2.03	Pengembangan Potensi Sumber Kesejahteraan Sosial Daerah Kabupaten/Kota	251,684,700.00	0	0	0	251,367,290.00	0	0	0
1.06.02.2.03.01	Peningkatan Kemampuan Potensi Pekerja Sosial Masyarakat Kewenangan Kabupaten/Kota	154,779,900.00	0	0	0	154,779,552.00	0	0	0
1.06.02.2.03.02	Peningkatan Kemampuan Potensi Tenaga Kesejahteraan Sosial Kecamatan Kewenangan Kabupaten/Kota	38,500,000.00	0	0	0	38,500,000.00	0	0	0
1.06.02.2.03.04	Peningkatan Kemampuan Potensi Sumber Kesejahteraan Sosial Kelembagaan Masyarakat Kewenangan Kabupaten/Kota	50,664,800.00	0	0	0	50,645,800.00	0	0	0
1.06.02.2.03.05	Peningkatan Kemampuan Sumber Daya Manusia dan Penguatan Lembaga Konsultasi Kesejahteraan Keluarga (LK3)	7,740,000.00	0	0	0	7,441,938.00	0	0	0
1.06.04	PROGRAM REHABILITASI SOSIAL	566,342,900.00	0	0	0	559,751,050.00	0	0	0
1.06.04.2.01	Rehabilitasi Sosial Penyandang Disabilitas Terlantar, Anak Terlantar, Lanjut Usia Terlantar, serta Gelandangan Pengemis di Luar Panti Sosial	486,762,400.00	0	0	0	483,767,050.00	0	0	0
1.06.04.2.01.01	Penyediaan Permakanan	270,116,100.00	0	0	0	269,433,100.00	0	0	0
1.06.04.2.01.02	Penyediaan Sandang	8,512,400.00	0	0	0	6,625,800.00	0	0	0
1.06.04.2.01.03	Penyediaan Alat Bantu	198,283,900.00	0	0	0	198,121,400.00	0	0	0
1.06.04.2.01.12	Pemberian Layanan Rujukan	9,850,000.00	0	0	0	9,586,750.00	0	0	0
1.06.04.2.02	Rehabilitasi Sosial Penyandang Masalah Kesejahteraan Sosial (PMKS) Lainnya Bukan Korban HIV/Aids dan Napza di Luar Panti Sosial	79,580,500.00	0	0	0	75,984,000.00	0	0	0

Kode	Uraian	Ang_Operasi	Ang_Modal	Ang_TdkTerduga	Ang_Transfer	Real_Operasi	Real_Modal	Real_TdkTerduga	Real_Transfer
1.06.04.2.02.05	Penyediaan Alat Bantu	49,950,000.00	0	0	0	49,937,550.00	0	0	0
1.06.04.2.02.08	Pemberian Bimbingan Sosial kepada Keluarga Penyandang Masalah Kesejahteraan Sosial (PMKS) Lainnya Bukan Korban HIV/AIDS dan NAPZA	14,999,500.00	0	0	0	12,393,000.00	0	0	0
1.06.04.2.02.13	Pemberian Layanan Rujukan	14,631,000.00	0	0	0	13,653,450.00	0	0	0
1.06.05	PROGRAM PERLINDUNGAN DAN JAMINAN SOSIAL	1,448,110,925.00	0	0	0	1,436,930,001.00	0	0	0
1.06.05.2.01	Pemeliharaan Anak-Anak Terlantar	15,000,000.00	0	0	0	14,947,600.00	0	0	0
1.06.05.2.01.01	Pengankauan Anak-Anak Terlantar	15,000,000.00	0	0	0	14,947,600.00	0	0	0
1.06.05.2.02	Pengelolaan Data Fakir Miskin Cakupan Daerah Kabupaten/Kota	1,433,110,925.00	0	0	0	1,421,982,401.00	0	0	0
1.06.05.2.02.02	Pengelolaan Data Fakir Miskin Cakupan Daerah Kabupaten/Kota	69,383,925.00	0	0	0	67,893,531.00	0	0	0
1.06.05.2.02.03	Fasilitasi Bantuan Sosial Kesejahteraan Keluarga	289,767,000.00	0	0	0	288,065,100.00	0	0	0
1.06.05.2.02.04	Fasilitasi Bantuan Pengembangan Ekonomi Masyarakat	1,073,960,000.00	0	0	0	1,066,023,770.00	0	0	0
1.06.06	PROGRAM PENANGANAN BENCANA	372,620,000.00	0	0	0	354,852,200.00	0	0	0
1.06.06.2.01	Perlindungan Sosial Korban Bencana Alam dan Sosial Kabupaten/Kota	30,000,000.00	0	0	0	29,729,500.00	0	0	0
1.06.06.2.01.01	Penyediaan Makanan	30,000,000.00	0	0	0	29,729,500.00	0	0	0
1.06.06.2.02	Penyelenggaraan Pemberdayaan Masyarakat terhadap Kesiapsiagaan Bencana Kabupaten/Kota	342,620,000.00	0	0	0	325,122,700.00	0	0	0
1.06.06.2.02.02	Koordinasi, Sosialisasi dan Pelaksanaan Taruna Siaga Bencana	342,620,000.00	0	0	0	325,122,700.00	0	0	0
1.06.07	PROGRAM PENGELOLAAN TAMAN MAKAM PAHLAWAN	92,847,750.00	110,000,000.00	0	0	91,722,690.00	109,900,000.00	0	0
1.06.07.2.01	Pemeliharaan Taman Makam Pahlawan Nasional Kabupaten/Kota	92,847,750.00	110,000,000.00	0	0	91,722,690.00	109,900,000.00	0	0
1.06.07.2.01.01	Rehabilitasi Sarana Dan Prasarana Taman Makam Pahlawan Nasional Kabupaten/Kota	0	110,000,000.00	0	0	0	109,900,000.00	0	0
1.06.07.2.01.02	Pemeliharaan Taman Makam Pahlawan Nasional Kabupaten/Kota	92,847,750.00	0	0	0	91,722,690.00	0	0	0
2	URUSAN PEMERINTAHAN WAJIB YANG TIDAK BERKAITAN DENGAN PELAYANAN DASAR	77,756,929,899.00	14,375,323,344.00	0	0	70,093,203,812.00	11,798,322,301.00	0	0
2.07	TENAGA KERJA	594,757,700.00	0	0	0	548,393,342.00	0	0	0
2.07.03	PROGRAM PELATIHAN KERJA DAN PRODUKTIVITAS TENAGA KERJA	537,524,400.00	0	0	0	496,432,742.00	0	0	0
2.07.03.2.01	Pelaksanaan Pelatihan berdasarkan Unit Kompetensi	328,278,400.00	0	0	0	320,262,042.00	0	0	0
2.07.03.2.01.01	Proses Pelaksanaan Pendidikan dan Pelatihan Keterampilan bagi Pencari Kerja Berdasarkan Klaster Kompetensi	328,278,400.00	0	0	0	320,262,042.00	0	0	0
2.07.03.2.02	Pembinaan Lembaga Pelatihan Kerja Swasta	12,500,000.00	0	0	0	11,444,850.00	0	0	0
2.07.03.2.02.01	Pembinaan Lembaga Pelatihan Kerja Swasta	12,500,000.00	0	0	0	11,444,850.00	0	0	0
2.07.03.2.04	Konsultasi Produktivitas pada Perusahaan Kecil	196,746,000.00	0	0	0	164,725,850.00	0	0	0
2.07.03.2.04.01	Pelaksanaan Konsultasi Produktivitas kepada Perusahaan Kecil	196,746,000.00	0	0	0	164,725,850.00	0	0	0
2.07.04	PROGRAM PENEMPATAN TENAGA KERJA	30,307,000.00	0	0	0	28,910,300.00	0	0	0
2.07.04.2.03	Pengelolaan Informasi Pasar Kerja	13,797,000.00	0	0	0	13,751,300.00	0	0	0
2.07.04.2.03.02	Pelayanan dan Penyediaan Informasi Pasar Kerja Online	13,797,000.00	0	0	0	13,751,300.00	0	0	0
2.07.04.2.04	Pelindungan PMI (Pra dan Purna Penempatan) di Daerah Kabupaten/Kota	16,510,000.00	0	0	0	15,159,000.00	0	0	0
2.07.04.2.04.01	Peningkatan Pelindungan dan Kompetensi Calon Pekerja Migran Indonesia (PMI)/Pekerja Migran Indonesia (PMI)	16,510,000.00	0	0	0	15,159,000.00	0	0	0
2.07.05	PROGRAM HUBUNGAN INDUSTRIAL	26,926,300.00	0	0	0	23,050,300.00	0	0	0
2.07.05.2.01	Pengesahan Peraturan Perusahaan dan Pendaftaran Perjanjian Kerja Bersama untuk Perusahaan yang hanya Beroperasi dalam 1 (Satu) Daerah Kabupaten/Kota	13,278,300.00	0	0	0	11,358,800.00	0	0	0
2.07.05.2.01.01	Pengesahan Peraturan Perusahaan bagi Perusahaan	13,278,300.00	0	0	0	11,358,800.00	0	0	0
2.07.05.2.02	Pencegahan dan Penyelesaian Perselisihan Hubungan Industrial, Mogok Kerja dan Penutupan Perusahaan di Daerah Kabupaten/Kota	13,648,000.00	0	0	0	11,691,500.00	0	0	0
2.07.05.2.02.01	Pencegahan Perselisihan Hubungan Industrial, Mogok Kerja, dan Penutupan Perusahaan yang Berakibat/Berdampak pada Kepentingan di 1 (Satu) Daerah Kabupaten/Kota	13,648,000.00	0	0	0	11,691,500.00	0	0	0
2.08	PEMBERDAYAAN PEREMPUAN DAN PERLINDUNGAN ANAK	1,021,753,600.00	0	0	0	809,405,668.00	0	0	0
2.08.02	PROGRAM PENGARUS UTAMAAN GENDER DAN PEMBERDAYAAN PEREMPUAN	199,999,600.00	0	0	0	198,004,600.00	0	0	0
2.08.02.2.01	Pelembagaan Pengarusutamaan Gender (PUG) pada Lembaga Pemerintah Kewenangan Kabupaten/Kota	29,999,600.00	0	0	0	28,004,600.00	0	0	0
2.08.02.2.01.04	Sosialisasi kebijakan Pelaksanaan PUG termasuk PPRG	29,999,600.00	0	0	0	28,004,600.00	0	0	0
2.08.02.2.02	Pemberdayaan Perempuan Bidang Politik, Hukum, Sosial, dan Ekonomi pada Organisasi Kemasyarakatan Kewenangan Kabupaten/Kota	170,000,000.00	0	0	0	170,000,000.00	0	0	0
2.08.02.2.02.01	Sosialisasi Peningkatan Partisipasi Perempuan di Bidang Politik, Hukum, Sosial dan Ekonomi	170,000,000.00	0	0	0	170,000,000.00	0	0	0
2.08.03	PROGRAM PERLINDUNGAN PEREMPUAN	188,019,000.00	0	0	0	98,914,750.00	0	0	0
2.08.03.2.01	Pencegahan Kekerasan terhadap Perempuan Lingkup Daerah Kabupaten/Kota	40,000,000.00	0	0	0	35,100,000.00	0	0	0
2.08.03.2.01.01	Koordinasi dan Sinkronisasi Pelaksanaan Kebijakan, Program dan Kegiatan Pencegahan Kekerasan terhadap Perempuan Lingkup Daerah Kabupaten/Kota	40,000,000.00	0	0	0	35,100,000.00	0	0	0
2.08.03.2.02	Penyediaan Layanan Rujukan Lanjutan bagi Perempuan Korban Kekerasan yang Memerlukan Koordinasi Kewenangan Kabupaten/Kota	148,019,000.00	0	0	0	63,814,750.00	0	0	0

Kode	Uraian	Ang_Operasi	Ang_Modal	Ang_TdkTerduga	Ang_Transfer	Real_Operasi	Real_Modal	Real_TdkTerduga	Real_Transfer
2.08.03.2.02.01	Penyediaan Layanan Pengaduan Masyarakat bagi Perempuan Korban Kekerasan Kewenangan Kabupaten/Kota	48,000,000.00	0	0	0	45,600,000.00	0	0	0
2.08.03.2.02.02	Koordinasi dan Sinkronisasi Pelaksanaan Penyediaan Layanan Rujukan Lanjutan bagi Perempuan Korban Kekerasan Kewenangan Kabupaten/Kota	100,019,000.00	0	0	0	18,214,750.00	0	0	0
2.08.03.2.03	Penguatan dan Pengembangan Lembaga Penyedia Layanan Perlindungan Perempuan Tingkat Daerah Kabupaten/Kota	0	0	0	0	0	0	0	0
2.08.03.2.03.02	Peningkatan Kapasitas Sumber Daya Lembaga Penyedia Layanan Penanganan bagi Perempuan Korban Kekerasan Kewenangan Kabupaten/Kota	0	0	0	0	0	0	0	0
2.08.04	PROGRAM PENINGKATAN KUALITAS KELUARGA	152,000,000.00	0	0	0	142,736,463.00	0	0	0
2.08.04.2.01	Peningkatan Kualitas Keluarga dalam Mewujudkan Kesetaraan Gender (KG) dan Hak Anak tingkat Daerah Kabupaten/Kota	80,000,000.00	0	0	0	71,027,088.00	0	0	0
2.08.04.2.01.02	Pelaksanaan Komunikasi, Informasi dan Edukasi KG dan Perlindungan Anak bagi Keluarga Kewenangan Kabupaten/Kota	80,000,000.00	0	0	0	71,027,088.00	0	0	0
2.08.04.2.03	Penyediaan Layanan bagi Keluarga dalam Mewujudkan KG dan Hak Anak yang Wilayah Kerjanya dalam Daerah Kabupaten/Kota	72,000,000.00	0	0	0	71,709,375.00	0	0	0
2.08.04.2.03.01	Pelaksanaan Penyediaan Layanan Komprehensif bagi Keluarga dalam Mewujudkan KG dan Perlindungan Anak yang Wilayah Kerjanya dalam Daerah Kabupaten/Kota	72,000,000.00	0	0	0	71,709,375.00	0	0	0
2.08.06	PROGRAM PEMENUHAN HAK ANAK (PHA)	120,000,000.00	0	0	0	118,563,726.00	0	0	0
2.08.06.2.01	Pelembagaan PHA pada Lembaga Pemerintah, Nonpemerintah, dan Dunia Usaha Kewenangan Kabupaten/Kota	120,000,000.00	0	0	0	118,563,726.00	0	0	0
2.08.06.2.01.01	Advokasi Kebijakan dan Pendampingan Pemenuhan Hak Anak pada Lembaga Pemerintah, Non Pemerintah, Media dan Dunia Usaha Kewenangan Kabupaten/Kota	120,000,000.00	0	0	0	118,563,726.00	0	0	0
2.08.07	PROGRAM PERLINDUNGAN KHUSUS ANAK	361,735,000.00	0	0	0	251,186,129.00	0	0	0
2.08.07.2.01	Pencegahan Kekerasan Terhadap Anak yang Melibatkan para Pihak Lingkup Daerah Kabupaten/Kota	72,950,000.00	0	0	0	72,950,000.00	0	0	0
2.08.07.2.01.02	Koordinasi dan Sinkronisasi Pencegahan Kekerasan terhadap Anak Kewenangan Kabupaten/Kota	72,950,000.00	0	0	0	72,950,000.00	0	0	0
2.08.07.2.02	Penyediaan Layanan bagi Anak yang Memerlukan Perlindungan Khusus yang Memerlukan Koordinasi Tingkat Daerah Kabupaten/Kota	211,979,000.00	0	0	0	116,192,500.00	0	0	0
2.08.07.2.02.02	Koordinasi dan Sinkronisasi Pelaksanaan Pendampingan Anak yang Memerlukan Perlindungan Khusus Kewenangan Kabupaten/Kota	161,979,000.00	0	0	0	66,468,750.00	0	0	0
2.08.07.2.02.04	Penguatan Jejaring antar Lembaga Penyedia Layanan Anak yang Memerlukan Perlindungan Khusus Kewenangan Kabupaten/Kota	50,000,000.00	0	0	0	49,723,750.00	0	0	0
2.08.07.2.03	Penguatan dan Pengembangan Lembaga Penyedia Layanan bagi Anak yang Memerlukan Perlindungan Khusus Tingkat Daerah Kabupaten/Kota	76,806,000.00	0	0	0	62,043,629.00	0	0	0
2.08.07.2.03.02	Koordinasi dan Sinkronisasi Peningkatan Kapasitas Sumber Daya Lembaga Penyedia Layanan Anak yang Memerlukan Perlindungan Khusus Tingkat Daerah Kabupaten/Kota	76,806,000.00	0	0	0	62,043,629.00	0	0	0
2.09	PANGAN	3,983,264,700.00	0	0	0	3,942,823,100.00	0	0	0
2.09.02	PROGRAM PENGELOLAAN SUMBER DAYA EKONOMI UNTUK KEDAULATAN DAN KEMANDIRIAN PANGAN	3,015,358,000.00	0	0	0	3,008,492,500.00	0	0	0
2.09.02.2.01	Penyediaan Infrastruktur dan Seluruh Pendukung Kemandirian Pangan Sesuai Kewenangan Daerah Kabupaten/Kota	3,015,358,000.00	0	0	0	3,008,492,500.00	0	0	0
2.09.02.2.01.01	Penyediaan Infrastruktur Lumbung Pangan	3,015,358,000.00	0	0	0	3,008,492,500.00	0	0	0
2.09.03	PROGRAM PENINGKATAN DIVERSIFIKASI DAN KETAHANAN PANGAN MASYARAKAT	783,762,700.00	0	0	0	759,842,800.00	0	0	0
2.09.03.2.01	Penyediaan dan Penyaluran Pangan Pokok atau Pangan Lainnya sesuai dengan Kebutuhan Daerah Kabupaten/Kota dalam Rangka Stabilitas Pasokan dan Harga Pangan	67,895,000.00	0	0	0	52,895,000.00	0	0	0
2.09.03.2.01.01	Penyediaan Informasi Harga Pangan dan Neraca Bahan Makanan	46,950,000.00	0	0	0	34,950,000.00	0	0	0
2.09.03.2.01.06	Pengembangan Kelembagaan Usaha Pangan Masyarakat dan Toko Tani Indonesia	20,945,000.00	0	0	0	17,945,000.00	0	0	0
2.09.03.2.02	Pengelolaan dan Keseimbangan Cadangan Pangan Kabupaten/Kota	31,432,800.00	0	0	0	29,150,800.00	0	0	0
2.09.03.2.02.01	Koordinasi dan Sinkronisasi Pengendalian Cadangan Pangan Kabupaten/Kota	7,432,800.00	0	0	0	7,432,800.00	0	0	0
2.09.03.2.02.03	Pengadaan Cadangan Pangan Pemerintah Kabupaten/Kota	24,000,000.00	0	0	0	21,718,000.00	0	0	0
2.09.03.2.04	Pelaksanaan Pencapaian Target Konsumsi Pangan Perkapita/Tahun sesuai dengan Angka Kecukupan Gizi	684,434,900.00	0	0	0	677,797,000.00	0	0	0
2.09.03.2.04.02	Pemberdayaan Masyarakat dalam Pengenakragaman Konsumsi Pangan Berbasis Sumber Daya Lokal	684,434,900.00	0	0	0	677,797,000.00	0	0	0
2.09.04	PROGRAM PENANGANAN KERAWANAN PANGAN	139,698,000.00	0	0	0	136,694,000.00	0	0	0
2.09.04.2.02	Penanganan Kerawanan Pangan Kewenangan Kabupaten/Kota	139,698,000.00	0	0	0	136,694,000.00	0	0	0
2.09.04.2.02.01	Koordinasi dan Sinkronisasi Penanganan Kerawanan Pangan Kabupaten/Kota	14,322,000.00	0	0	0	11,425,000.00	0	0	0
2.09.04.2.02.02	Pelaksanaan Pengadaan, Pengelolaan, dan Penyaluran Cadangan Pangan pada Kerawanan Pangan yang Mencakup dalam 1 (Satu) Daerah Kabupaten/Kota	125,376,000.00	0	0	0	125,269,000.00	0	0	0

Kode	Uraian	Ang_Operasi	Ang_Modal	Ang_TdkTerduga	Ang_Transfer	Real_Operasi	Real_Modal	Real_TdkTerduga	Real_Transfer
2.09.05	PROGRAM PENGAWASAN KEAMANAN PANGAN	44,446,000.00	0	0	0	37,793,800.00	0	0	0
2.09.05.2.01	Pelaksanaan Pengawasan Keamanan Pangan Segar Daerah Kabupaten/Kota	44,446,000.00	0	0	0	37,793,800.00	0	0	0
2.09.05.2.01.05	Penyediaan Sarana dan Prasarana Pengujian Mutu dan Keamanan Pangan Segar Asal Tumbuhan Daerah Kabupaten/Kota	44,446,000.00	0	0	0	37,793,800.00	0	0	0
2.10	PERTANAHAN	136,740,470.00	5,000,000,843.00	0	0	125,574,900.00	3,557,175,720.00	0	0
2.10.04	PROGRAM PENYELESAIAN SENGKETA TANAH GARAPAN	45,739,860.00	0	0	0	39,266,500.00	0	0	0
2.10.04.2.01	Penyelesaian Sengketa Tanah Garapan dalam Daerah Kabupaten/Kota.	45,739,860.00	0	0	0	39,266,500.00	0	0	0
2.10.04.2.01.01	Inventarisasi Sengketa, Konflik, dan Perkara Pertanahan dalam1 (Satu) Daerah Kabupaten/Kota.	45,739,860.00	0	0	0	39,266,500.00	0	0	0
2.10.05	PROGRAM PENYELESAIAN GANTI KERUGIAN DAN SANTUNAN TANAH UNTUK PEMBANGUNAN	47,689,530.00	4,910,000,843.00	0	0	47,548,500.00	3,491,112,200.00	0	0
2.10.05.2.01	Penyelesaian Masalah Ganti Kerugian dan Santunan Tanah untuk Pembangunan oleh Pemerintah Daerah Kabupaten/Kota	47,689,530.00	4,910,000,843.00	0	0	47,548,500.00	3,491,112,200.00	0	0
2.10.05.2.01.02	Koordinasi dan Sinkronisasi Penyelesaian Masalah Ganti Kerugian dan Santunan Tanah untuk Pembangunan oleh Pemerintah Daerah Kabupaten/Kota	47,689,530.00	4,910,000,843.00	0	0	47,548,500.00	3,491,112,200.00	0	0
2.10.09	PROGRAM PENGELOLAAN IZIN MEMBUKA TANAH	43,311,080.00	90,000,000.00	0	0	38,759,900.00	66,063,520.00	0	0
2.10.09.2.01	Penerbitan Izin Membuka Tanah	43,311,080.00	90,000,000.00	0	0	38,759,900.00	66,063,520.00	0	0
2.10.09.2.01.02	Pengendalian Pemanfaatan Tanah Negara	43,311,080.00	90,000,000.00	0	0	38,759,900.00	66,063,520.00	0	0
2.11	LINGKUNGAN HIDUP	12,578,294,133.00	3,555,942,575.00	0	0	11,721,665,985.00	3,127,567,575.00	0	0
2.11.01	PROGRAM PENUNJANG URUSAN PEMERINTAHAN DAERAH	5,390,313,232.00	18,472,575.00	0	0	4,677,615,332.00	17,472,575.00	0	0
2.11.01.2.01	Perencanaan, Penganggaran, dan Evaluasi Kinerja Perangkat Daerah	39,635,900.00	0	0	0	39,598,900.00	0	0	0
2.11.01.2.01.01	Penyusunan Dokumen Perencanaan Perangkat Daerah	35,642,000.00	0	0	0	35,608,000.00	0	0	0
2.11.01.2.01.06	Koordinasi dan Penyusunan Laporan Capaian Kinerja dan Ikhtisar Realisasi Kinerja SKPD	3,993,900.00	0	0	0	3,990,900.00	0	0	0
2.11.01.2.02	Administrasi Keuangan Perangkat Daerah	4,816,169,139.00	0	0	0	4,137,618,261.00	0	0	0
2.11.01.2.02.01	Penyediaan Gaji dan Tunjangan ASN	4,563,369,139.00	0	0	0	3,904,258,261.00	0	0	0
2.11.01.2.02.03	Pelaksanaan Penatausahaan dan Pengujian/Verifikasi Keuangan SKPD	242,760,000.00	0	0	0	223,320,000.00	0	0	0
2.11.01.2.02.07	Koordinasi dan Penyusunan Laporan Keuangan Bulanan/Triwulanan/Semesteran SKPD	10,040,000.00	0	0	0	10,040,000.00	0	0	0
2.11.01.2.05	Administrasi Kepegawaian Perangkat Daerah	22,125,000.00	0	0	0	17,000,000.00	0	0	0
2.11.01.2.05.09	Pendidikan dan Pelatihan Pegawai Berdasarkan Tugas dan Fungsi	22,125,000.00	0	0	0	17,000,000.00	0	0	0
2.11.01.2.06	Administrasi Umum Perangkat Daerah	264,971,650.00	0	0	0	264,863,134.00	0	0	0
2.11.01.2.06.01	Penyediaan Komponen Instalasi Listrik/Penerangan Bangunan Kantor	4,951,750.00	0	0	0	4,951,750.00	0	0	0
2.11.01.2.06.03	Penyediaan Peralatan Rumah Tangga	3,973,100.00	0	0	0	3,973,100.00	0	0	0
2.11.01.2.06.04	Penyediaan Bahan Logistik Kantor	65,405,600.00	0	0	0	65,344,000.00	0	0	0
2.11.01.2.06.05	Penyediaan Barang Cetak dan Penggandaan	4,964,200.00	0	0	0	4,964,000.00	0	0	0
2.11.01.2.06.09	Penyelenggaraan Rapat Koordinasi dan Konsultasi SKPD	185,677,000.00	0	0	0	185,630,284.00	0	0	0
2.11.01.2.07	Pengadaan Barang Milik Daerah Penunjang Urusan Pemerintah Daerah	0	18,472,575.00	0	0	0	17,472,575.00	0	0
2.11.01.2.07.05	Pengadaan Mebel	0	4,620,000.00	0	0	0	4,620,000.00	0	0
2.11.01.2.07.06	Pengadaan Peralatan dan Mesin Lainnya	0	13,852,575.00	0	0	0	12,852,575.00	0	0
2.11.01.2.08	Penyediaan Jasa Penunjang Urusan Pemerintahan Daerah	138,463,493.00	0	0	0	114,104,926.00	0	0	0
2.11.01.2.08.01	Penyediaan Jasa Surat Menyurat	2,000,000.00	0	0	0	2,000,000.00	0	0	0
2.11.01.2.08.02	Penyediaan Jasa Komunikasi, Sumber Daya Air dan Listrik	132,193,493.00	0	0	0	107,834,926.00	0	0	0
2.11.01.2.08.03	Penyediaan Jasa Peralatan dan Perlengkapan Kantor	4,270,000.00	0	0	0	4,270,000.00	0	0	0
2.11.01.2.09	Pemeliharaan Barang Milik Daerah Penunjang Urusan Pemerintahan Daerah	108,948,050.00	0	0	0	104,430,111.00	0	0	0
2.11.01.2.09.02	Penyediaan Jasa Pemeliharaan, Biaya Pemeliharaan, Pajak dan Perizinan Kendaraan Dinas Operasional atau Lapangan	94,618,825.00	0	0	0	91,189,486.00	0	0	0
2.11.01.2.09.06	Pemeliharaan Peralatan dan Mesin Lainnya	6,490,000.00	0	0	0	5,516,400.00	0	0	0
2.11.01.2.09.09	Pemeliharaan/Rehabilitasi Gedung Kantor dan Bangunan Lainnya	7,839,225.00	0	0	0	7,724,225.00	0	0	0
2.11.02	PROGRAM PERENCANAAN LINGKUNGAN HIDUP	425,300,200.00	0	0	0	423,061,200.00	0	0	0
2.11.02.2.01	Rencana Perlindungan dan Pengelolaan Lingkungan Hidup (RPPLH) Kabupaten/Kota	425,300,200.00	0	0	0	423,061,200.00	0	0	0
2.11.02.2.01.01	Penyusunan dan Penetapan RPPLH Kabupaten/Kota	425,300,200.00	0	0	0	423,061,200.00	0	0	0
2.11.03	PROGRAM PENGENDALIAN PENCEMARAN DAN/ATAU KERUSAKAN LINGKUNGAN HIDUP	290,846,728.00	0	0	0	286,531,500.00	0	0	0
2.11.03.2.01	Pencegahan Pencemaran dan/atau Kerusakan Lingkungan Hidup Kabupaten/Kota	218,344,828.00	0	0	0	214,075,400.00	0	0	0
2.11.03.2.01.02	Koordinasi, Sinkronisasi dan Pelaksanaan Pengendalian Emisi Gas Rumah Kaca, Mitigasi dan Adaptasi Perubahan Iklim	52,950,200.00	0	0	0	52,931,200.00	0	0	0
2.11.03.2.01.03	Pengelolaan Laboratorium Lingkungan Hidup Kabupaten/Kota	165,394,628.00	0	0	0	161,144,200.00	0	0	0
2.11.03.2.02	Penanggulangan Pencemaran dan/atau Kerusakan Lingkungan Hidup Kabupaten/Kota	24,603,900.00	0	0	0	24,603,100.00	0	0	0
2.11.03.2.02.01	Pemberian Informasi Peringatan Pencemaran dan/atau Kerusakan Lingkungan Hidup pada Masyarakat	24,603,900.00	0	0	0	24,603,100.00	0	0	0
2.11.03.2.03	Pemulihan Pencemaran dan/atau Kerusakan Lingkungan Hidup Kabupaten/Kota	47,898,000.00	0	0	0	47,853,000.00	0	0	0
2.11.03.2.03.04	Koordinasi, Sinkronisasi dan Pelaksanaan Rehabilitasi	47,898,000.00	0	0	0	47,853,000.00	0	0	0

Kode	Uraian	Ang_Operasi	Ang_Modal	Ang_TdkTerduga	Ang_Transfer	Real_Operasi	Real_Modal	Real_TdkTerduga	Real_Transfer
2.11.04	PROGRAM PENGELOLAAN KEANEKARAGAMAN HAYATI (KEHATI)	47,126,000.00	428,670,000.00	0	0	46,394,225.00	372,745,000.00	0	0
2.11.04.2.01	Pengelolaan Keaneekaragaman Hayati Kabupaten/Kota	47,126,000.00	428,670,000.00	0	0	46,394,225.00	372,745,000.00	0	0
2.11.04.2.01.04	Pengelolaan Ruang Terbuka Hijau (RTH)	47,126,000.00	428,670,000.00	0	0	46,394,225.00	372,745,000.00	0	0
2.11.05	PROGRAM PENGENDALIAN BAHAN BERBAHAYA DAN BERACUN (B3) DAN LIMBAH BAHAN BERBAHAYA DAN BERACUN (LIMBAH B3)	51,005,500.00	0	0	0	51,005,500.00	0	0	0
2.11.05.2.01	Penyimpanan Sementara Limbah B3	51,005,500.00	0	0	0	51,005,500.00	0	0	0
2.11.05.2.01.02	Verifikasi Lapangan untuk Memastikan Pemenuhan Persyaratan Administrasi dan Teknis Penyimpanan Sementara Limbah B3	51,005,500.00	0	0	0	51,005,500.00	0	0	0
2.11.06	PROGRAM PEMBINAAN DAN PENGAWASAN TERHADAP IZIN LINGKUNGAN DAN IZIN PERLINDUNGAN DAN PENGELOLAAN LINGKUNGAN HIDUP (PPLH)	20,556,600.00	0	0	0	20,556,600.00	0	0	0
2.11.06.2.01	Pembinaan dan Pengawasan Terhadap Usaha dan/atau Kegiatan yang Izin Lingkungan dan Izin PPLH diterbitkan oleh Pemerintah Daerah Kabupaten/Kota	20,556,600.00	0	0	0	20,556,600.00	0	0	0
2.11.06.2.01.03	Pengawasan Usaha dan/atau Kegiatan yang Izin Lingkungan Hidup, Izin PPLH yang Diterbitkan oleh Pemerintah Daerah Kabupaten/Kota	20,556,600.00	0	0	0	20,556,600.00	0	0	0
2.11.07	PROGRAM PENGAKUAN KEBERADAAN MASYARAKAT HUKUM ADAT (MHA), KEARIFAN LOKAL DAN HAK MHA YANG TERKAIT DENGAN PPLH	33,714,300.00	0	0	0	31,414,300.00	0	0	0
2.11.07.2.02	Peningkatan Kapasitas MHA dan Kearifan Lokal, Pengetahuan Tradisional dan Hak MHA yang terkait dengan PPLH	33,714,300.00	0	0	0	31,414,300.00	0	0	0
2.11.07.2.02.01	Pemberdayaan, Kemitraan, Pendampingan dan Penguatan Kelembagaan MHA, Kearifan Lokal, Pengetahuan Tradisional dan Hak MHA terkait dengan PPLH	33,714,300.00	0	0	0	31,414,300.00	0	0	0
2.11.08	PROGRAM PENINGKATAN PENDIDIKAN, PELATIHAN DAN PENYULUHAN LINGKUNGAN HIDUP UNTUK MASYARAKAT	53,952,700.00	0	0	0	52,252,600.00	0	0	0
2.11.08.2.01	Penyelenggaraan Pendidikan, Pelatihan, dan Penyuluhan Lingkungan Hidup untuk Lembaga Kemasyarakatan Tingkat Daerah Kabupaten/Kota	53,952,700.00	0	0	0	52,252,600.00	0	0	0
2.11.08.2.01.02	Pendampingan Gerakan Peduli Lingkungan Hidup	53,952,700.00	0	0	0	52,252,600.00	0	0	0
2.11.10	PROGRAM PENANGANAN PENGADUAN LINGKUNGAN HIDUP	14,730,600.00	0	0	0	14,730,600.00	0	0	0
2.11.10.2.01	Penyelesaian Pengaduan Masyarakat di Bidang Perlindungan dan Pengelolaan Lingkungan Hidup (PPLH) Kabupaten/Kota	14,730,600.00	0	0	0	14,730,600.00	0	0	0
2.11.10.2.01.01	Pengelolaan Pengaduan Masyarakat terhadap PPLH Kabupaten/Kota	14,730,600.00	0	0	0	14,730,600.00	0	0	0
2.11.11	PROGRAM PENGELOLAAN PERSAMPAHAN	6,250,748,273.00	3,108,800,000.00	0	0	6,118,104,128.00	2,737,350,000.00	0	0
2.11.11.2.01	Pengelolaan Sampah	6,250,748,273.00	3,108,800,000.00	0	0	6,118,104,128.00	2,737,350,000.00	0	0
2.11.11.2.01.03	Penanganan Sampah dengan Melakukan Pemilahan, Pengumpulan, Pengangkutan, Pengolahan, dan Pemrosesan Akhir Sampah di TPA/TPST/SPA Kabupaten/Kota	6,027,652,373.00	0	0	0	5,907,238,732.00	0	0	0
2.11.11.2.01.04	Peningkatan Peran serta Masyarakat dalam Pengelolaan Persampahan	61,243,000.00	0	0	0	53,743,000.00	0	0	0
2.11.11.2.01.05	Koordinasi dan Sinkronisasi Penyediaan Sarana dan Prasarana Pengelolaan Persampahan	161,852,900.00	3,108,800,000.00	0	0	157,122,396.00	2,737,350,000.00	0	0
2.12	ADMINISTRASI KEPENDUDUKAN DAN PENCATATAN SIPIL	4,559,626,561.00	249,705,280.00	0	0	4,412,295,999.00	182,743,000.00	0	0
2.12.01	PROGRAM PENUNJANG URUSAN PEMERINTAHAN DAERAH	3,567,510,131.00	249,705,280.00	0	0	3,146,666,724.00	182,743,000.00	0	0
2.12.01.2.01	Perencanaan, Penganggaran, dan Evaluasi Kinerja Perangkat Daerah	11,391,680.00	0	0	0	11,321,320.00	0	0	0
2.12.01.2.01.01	Penyusunan Dokumen Perencanaan Perangkat Daerah	2,799,720.00	0	0	0	2,799,420.00	0	0	0
2.12.01.2.01.03	Koordinasi dan Penyusunan Dokumen Perubahan RKA-SKPD	1,650,000.00	0	0	0	1,650,000.00	0	0	0
2.12.01.2.01.06	Koordinasi dan Penyusunan Laporan Capaian Kinerja dan Ikhtisar Realisasi Kinerja SKPD	4,999,770.00	0	0	0	4,999,710.00	0	0	0
2.12.01.2.01.07	Evaluasi Kinerja Perangkat Daerah	1,942,190.00	0	0	0	1,872,190.00	0	0	0
2.12.01.2.02	Administrasi Keuangan Perangkat Daerah	2,881,761,355.00	0	0	0	2,532,891,192.00	0	0	0
2.12.01.2.02.01	Penyediaan Gaji dan Tunjangan ASN	2,865,523,815.00	0	0	0	2,521,449,222.00	0	0	0
2.12.01.2.02.02	Penyediaan Administrasi Pelaksanaan Tugas ASN	3,079,280.00	0	0	0	2,816,770.00	0	0	0
2.12.01.2.02.03	Pelaksanaan Penatausahaan dan Pengujian/Verifikasi Keuangan SKPD	4,999,950.00	0	0	0	4,999,500.00	0	0	0
2.12.01.2.02.05	Koordinasi dan Penyusunan Laporan Keuangan Akhir Tahun SKPD	3,158,480.00	0	0	0	3,158,300.00	0	0	0
2.12.01.2.02.06	Pengelolaan dan Penyediaan Bahan Tanggapan Pemeriksaan	4,999,830.00	0	0	0	4,967,400.00	0	0	0
2.12.01.2.05	Administrasi Kepegawaian Perangkat Daerah	22,125,000.00	0	0	0	17,000,000.00	0	0	0
2.12.01.2.05.09	Pendidikan dan Pelatihan Pegawai Berdasarkan Tugas dan Fungsi	22,125,000.00	0	0	0	17,000,000.00	0	0	0
2.12.01.2.06	Administrasi Umum Perangkat Daerah	431,498,345.00	0	0	0	394,395,430.00	0	0	0
2.12.01.2.06.01	Penyediaan Komponen Instalasi Listrik/Penerangan Bangunan Kantor	1,720,680.00	0	0	0	1,719,000.00	0	0	0
2.12.01.2.06.03	Penyediaan Peralatan Rumah Tangga	1,999,910.00	0	0	0	1,994,400.00	0	0	0
2.12.01.2.06.04	Penyediaan Bahan Logistik Kantor	332,797,255.00	0	0	0	295,723,250.00	0	0	0
2.12.01.2.06.05	Penyediaan Barang Cetak dan Penggandaan	3,657,500.00	0	0	0	3,655,000.00	0	0	0
2.12.01.2.06.09	Penyelenggaraan Rapat Koordinasi dan Konsultasi SKPD	91,323,000.00	0	0	0	91,303,780.00	0	0	0
2.12.01.2.07	Pengadaan Barang Milik Daerah Penunjang Urusan Pemerintah Daerah	680,000.00	249,705,280.00	0	0	0	182,743,000.00	0	0
2.12.01.2.07.02	Pengadaan Kendaraan Dinas Operasional atau Lapangan	0	28,534,825.00	0	0	0	0	0	0
2.12.01.2.07.10	Pengadaan Sarana dan Prasarana Gedung Kantor atau Bangunan Lainnya	680,000.00	221,170,455.00	0	0	0	182,743,000.00	0	0
2.12.01.2.08	Penyediaan Jasa Penunjang Urusan Pemerintahan Daerah	163,953,000.00	0	0	0	139,080,962.00	0	0	0
2.12.01.2.08.02	Penyediaan Jasa Komunikasi, Sumber Daya Air dan Listrik	139,953,000.00	0	0	0	115,080,962.00	0	0	0

Kode	Uraian	Ang_Operasi	Ang_Modal	Ang_TdkTerduga	Ang_Transfer	Real_Operasi	Real_Modal	Real_TdkTerduga	Real_Transfer
2.12.01.2.08.04	Penyediaan Jasa Pelayanan Umum Kantor	24,000,000.00	0	0	0	24,000,000.00	0	0	0
2.12.01.2.09	Pemeliharaan Barang Milik Daerah Penunjang Urusan Pemerintahan Daerah	56,100,751.00	0	0	0	51,977,820.00	0	0	0
2.12.01.2.09.01	Penyediaan Jasa Pemeliharaan, Biaya Pemeliharaan, dan Pajak Kendaraan Perorangan Dinas atau Kendaraan Dinas Jabatan	39,994,251.00	0	0	0	35,916,320.00	0	0	0
2.12.01.2.09.02	Penyediaan Jasa Pemeliharaan, Biaya Pemeliharaan, Pajak dan Perizinan Kendaraan Dinas Operasional atau Lapangan	1,935,000.00	0	0	0	1,900,000.00	0	0	0
2.12.01.2.09.06	Pemeliharaan Peralatan dan Mesin Lainnya	13,000,000.00	0	0	0	12,990,000.00	0	0	0
2.12.01.2.09.09	Pemeliharaan/Rehabilitasi Gedung Kantor dan Bangunan Lainnya	1,171,500.00	0	0	0	1,171,500.00	0	0	0
2.12.02	PROGRAM PENDAFTARAN PENDUDUK	553,846,260.00	0	0	0	530,774,300.00	0	0	0
2.12.02.2.01	Pelayanan Pendaftaran Penduduk	553,846,260.00	0	0	0	530,774,300.00	0	0	0
2.12.02.2.01.01	Pendataan Penduduk Non Permanen dan Rentan Administrasi Kependudukan	13,119,340.00	0	0	0	13,051,500.00	0	0	0
2.12.02.2.01.04	Peningkatan Pelayanan Pendaftaran Penduduk	531,087,000.00	0	0	0	508,083,000.00	0	0	0
2.12.02.2.01.05	Pencatatan, Penatausahaan dan Penerbitan Dokumen atas Pelaporan Peristiwa Kependudukan	9,639,920.00	0	0	0	9,639,800.00	0	0	0
2.12.03	PROGRAM PENCATATAN SIPIL	393,522,970.00	0	0	0	393,026,900.00	0	0	0
2.12.03.2.01	Pelayanan Pencatatan Sipil	377,971,970.00	0	0	0	377,693,900.00	0	0	0
2.12.03.2.01.02	Peningkatan dalam Pelayanan Pencatatan Sipil	188,143,800.00	0	0	0	188,143,500.00	0	0	0
2.12.03.2.01.03	Pengumpulan, Analisis, dan Diseminasi Data Pencatatan Sipil	3,977,000.00	0	0	0	3,954,000.00	0	0	0
2.12.03.2.01.05	Pengadaan Dokumen Kependudukan selain Blangko KTP-EI, Formulir, dan Buku terkait Pencatatan Sipil sesuai dengan Kebutuhan	185,851,170.00	0	0	0	185,596,400.00	0	0	0
2.12.03.2.02	Penyelenggaraan Pencatatan Sipil	15,386,000.00	0	0	0	15,168,000.00	0	0	0
2.12.03.2.02.01	Koordinasi dengan Kantor Kementerian yang Menyelenggarakan Urusan Pemerintahan di Bidang Agama Kabupaten/Kota dan Pengadilan Agama yang Berkaitan dengan Pencatatan Nikah, Talak, Cerai, dan Rujuk bagi Penduduk yang Beragama Islam	8,420,000.00	0	0	0	8,351,000.00	0	0	0
2.12.03.2.02.03	Koordinasi Antar Lembaga Pemerintah dan Lembaga Non-Pemerintah di Kabupaten/Kota dalam Penertiban Pelayanan Pencatatan Sipil	6,966,000.00	0	0	0	6,817,000.00	0	0	0
2.12.03.2.03	Pembinaan dan Pengawasan Penyelenggaraan Pencatatan Sipil	165,000.00	0	0	0	165,000.00	0	0	0
2.12.03.2.03.03	Supervisi Bersama dengan Kantor Kementerian yang Menyelenggarakan Urusan Pemerintahan di Bidang Agama Kabupaten/Kota dan Pengadilan Agama mengenai Pelaporan Pencatatan Nikah, Talak, Cerai, dan Rujuk bagi Penduduk yang Beragama Islam dalam rangka Pembangunan Basis Data Kependudukan terkait Pencatatan Sipil	165,000.00	0	0	0	165,000.00	0	0	0
2.12.04	PROGRAM PENGELOLAAN INFORMASI ADMINISTRASI KEPENDUDUKAN	41,282,200.00	0	0	0	38,363,075.00	0	0	0
2.12.04.2.01	Pengumpulan Data Kependudukan dan Pemanfaatan dan Penyajian Database Kependudukan	8,013,000.00	0	0	0	7,829,000.00	0	0	0
2.12.04.2.01.01	Pengolahan dan Penyajian Data Kependudukan	3,630,000.00	0	0	0	3,480,000.00	0	0	0
2.12.04.2.01.02	Kerjasama Pemanfaatan Data Kependudukan	4,383,000.00	0	0	0	4,349,000.00	0	0	0
2.12.04.2.03	Penyelenggaraan Pengelolaan Informasi Administrasi Kependudukan	33,269,200.00	0	0	0	30,534,075.00	0	0	0
2.12.04.2.03.03	Fasilitasi terkait Pengelolaan Informasi Administrasi Kependudukan	9,263,500.00	0	0	0	8,281,000.00	0	0	0
2.12.04.2.03.04	Penyelenggaraan Pemanfaatan Data Kependudukan	1,098,900.00	0	0	0	1,098,900.00	0	0	0
2.12.04.2.03.05	Sosialisasi terkait Pengelolaan Informasi Administrasi Kependudukan	17,656,800.00	0	0	0	15,918,000.00	0	0	0
2.12.04.2.03.06	Kerja sama dengan Organisasi Kemasyarakatan dan Perguruan Tinggi	4,755,000.00	0	0	0	4,741,175.00	0	0	0
2.12.04.2.03.07	Komunikasi, Informasi, dan Edukasi Kepada Pemangku Kepentingan dan Masyarakat	495,000.00	0	0	0	495,000.00	0	0	0
2.12.05	PROGRAM PENGELOLAAN PROFIL KEPENDUDUKAN	3,465,000.00	0	0	0	3,465,000.00	0	0	0
2.12.05.2.01	Penyusunan Profil Kependudukan	3,465,000.00	0	0	0	3,465,000.00	0	0	0
2.12.05.2.01.02	Penyusunan Profil Data Perkembangan dan Proyeksi kependudukan serta kebutuhan yang lain	3,465,000.00	0	0	0	3,465,000.00	0	0	0
2.13	PEMBERDAYAAN MASYARAKAT DAN DESA	6,243,011,086.00	232,976,899.00	0	0	5,960,413,254.00	229,028,351.00	0	0
2.13.01	PROGRAM PENUNJANG URUSAN PEMERINTAHAN DAERAH	4,691,825,686.00	232,976,899.00	0	0	4,486,186,592.00	229,028,351.00	0	0
2.13.01.2.01	Perencanaan, Penganggaran, dan Evaluasi Kinerja Perangkat Daerah	19,697,000.00	0	0	0	18,797,000.00	0	0	0
2.13.01.2.01.01	Penyusunan Dokumen Perencanaan Perangkat Daerah	19,697,000.00	0	0	0	18,797,000.00	0	0	0
2.13.01.2.02	Administrasi Keuangan Perangkat Daerah	2,753,609,434.00	0	0	0	2,708,200,413.00	0	0	0
2.13.01.2.02.01	Penyediaan Gaji dan Tunjangan ASN	2,719,647,434.00	0	0	0	2,674,839,413.00	0	0	0
2.13.01.2.02.03	Pelaksanaan Penatausahaan dan Pengujian/Verifikasi Keuangan SKPD	33,962,000.00	0	0	0	33,361,000.00	0	0	0
2.13.01.2.06	Administrasi Umum Perangkat Daerah	80,942,695.00	232,976,899.00	0	0	79,465,120.00	229,028,351.00	0	0
2.13.01.2.06.02	Penyediaan Peralatan dan Perlengkapan Kantor	0	232,976,899.00	0	0	0	229,028,351.00	0	0
2.13.01.2.06.03	Penyediaan Peralatan Rumah Tangga	2,427,630.00	0	0	0	2,427,290.00	0	0	0
2.13.01.2.06.04	Penyediaan Bahan Logistik Kantor	38,035,065.00	0	0	0	36,697,830.00	0	0	0
2.13.01.2.06.09	Penyelenggaraan Rapat Koordinasi dan Konsultasi SKPD	40,480,000.00	0	0	0	40,340,000.00	0	0	0
2.13.01.2.08	Penyediaan Jasa Penunjang Urusan Pemerintahan Daerah	1,814,918,000.00	0	0	0	1,658,917,539.00	0	0	0
2.13.01.2.08.02	Penyediaan Jasa Komunikasi, Sumber Daya Air dan Listrik	56,718,000.00	0	0	0	56,518,155.00	0	0	0
2.13.01.2.08.04	Penyediaan Jasa Pelayanan Umum Kantor	1,758,200,000.00	0	0	0	1,602,399,384.00	0	0	0

Kode	Uraian	Ang_Operasi	Ang_Modal	Ang_TdkTerduga	Ang_Transfer	Real_Operasi	Real_Modal	Real_TdkTerduga	Real_Transfer
2.13.01.2.09	Pemeliharaan Barang Milik Daerah Penunjang Urusan Pemerintahan Daerah	22,658,557.00	0	0	0	20,806,520.00	0	0	0
2.13.01.2.09.01	Penyediaan Jasa Pemeliharaan, Biaya Pemeliharaan, dan Pajak Kendaraan Perorangan Dinas atau Kendaraan Dinas Jabatan	15,838,557.00	0	0	0	13,986,520.00	0	0	0
2.13.01.2.09.06	Pemeliharaan Peralatan dan Mesin Lainnya	6,820,000.00	0	0	0	6,820,000.00	0	0	0
2.13.02	PROGRAM PENATAAN DESA	79,830,000.00	0	0	0	79,654,042.00	0	0	0
2.13.02.2.01	Penyelenggaraan Penataan Desa	79,830,000.00	0	0	0	79,654,042.00	0	0	0
2.13.02.2.01.02	Fasilitasi Tata Wilayah Desa	79,830,000.00	0	0	0	79,654,042.00	0	0	0
2.13.03	PROGRAM PENINGKATAN KERJASAMA DESA	23,824,000.00	0	0	0	19,920,000.00	0	0	0
2.13.03.2.01	Fasilitasi Kerja sama antar Desa	23,824,000.00	0	0	0	19,920,000.00	0	0	0
2.13.03.2.01.03	Fasilitasi Pembangunan Kawasan Perdesaan	23,824,000.00	0	0	0	19,920,000.00	0	0	0
2.13.04	PROGRAM ADMINISTRASI PEMERINTAHAN DESA	1,174,061,400.00	0	0	0	1,108,908,620.00	0	0	0
2.13.04.2.01	Pembinaan dan Pengawasan Penyelenggaraan Administrasi Pemerintahan Desa	1,174,061,400.00	0	0	0	1,108,908,620.00	0	0	0
2.13.04.2.01.02	Fasilitasi Penyusunan Produk Hukum Desa	11,508,000.00	0	0	0	11,508,000.00	0	0	0
2.13.04.2.01.04	Fasilitasi Pengelolaan Keuangan Desa	55,385,000.00	0	0	0	44,360,000.00	0	0	0
2.13.04.2.01.05	Pembinaan Peningkatan Kapasitas Aparatur Pemerintah Desa	100,000,000.00	0	0	0	95,125,000.00	0	0	0
2.13.04.2.01.08	Pembinaan dan Pemberdayaan BUM Desa dan Lembaga Kerja sama antar Desa	97,249,800.00	0	0	0	91,607,300.00	0	0	0
2.13.04.2.01.09	Penyelenggaraan Pemilihan, Pengangkatan dan Pemberhentian Kepala Desa	891,843,600.00	0	0	0	848,394,320.00	0	0	0
2.13.04.2.01.11	Fasilitasi Penyusunan Profil Desa	18,075,000.00	0	0	0	17,914,000.00	0	0	0
2.13.05	PROGRAM PEMBERDAYAAN LEMBAGA KEMASYARAKATAN, LEMBAGA ADAT, DAN MASYARAKAT HUKUM ADAT	273,470,000.00	0	0	0	265,744,000.00	0	0	0
2.13.05.2.01	Pemberdayaan Lembaga Kemasyarakatan yang Bergerak di Bidang Pemberdayaan Desa dan Lembaga Adat Tingkat Daerah Provinsi serta Pemberdayaan Masyarakat Hukum Adat yang Masyarakat Pelakunya Hukum Adat yang Sama dalam Daerah Kabupaten/Kota	273,470,000.00	0	0	0	265,744,000.00	0	0	0
2.13.05.2.01.02	Fasilitasi Penataan, Pemberdayaan dan Pendaaygunaan Kelembagaan Lembaga Kemasyarakatan Desa/Kelurahan (RT, RW, PKK, Posyandu, LPM, dan Karang Taruna), Lembaga Adat Desa/Kelurahan dan Masyarakat Hukum Adat	23,470,000.00	0	0	0	19,734,000.00	0	0	0
2.13.05.2.01.09	Fasilitasi Tim Pengerak PKK dalam Penyelenggaraan Gerakan Pemberdayaan Masyarakat dan Kesejahteraan Keluarga	250,000,000.00	0	0	0	246,010,000.00	0	0	0
2.14	PENGENDALIAN PENDUDUK DAN KELUARGA BERENCANA	11,058,019,945.00	769,486,685.00	0	0	8,625,793,491.00	767,006,485.00	0	0
2.14.01	PROGRAM PENUNJANG URUSAN PEMERINTAHAN DAERAH	5,450,100,390.00	15,983,485.00	0	0	4,794,772,829.00	15,983,485.00	0	0
2.14.01.2.01	Perencanaan, Penganggaran, dan Evaluasi Kinerja Perangkat Daerah	46,237,800.00	0	0	0	45,752,100.00	0	0	0
2.14.01.2.01.01	Penyusunan Dokumen Perencanaan Perangkat Daerah	6,769,900.00	0	0	0	6,674,000.00	0	0	0
2.14.01.2.01.02	Koordinasi dan Penyusunan Dokumen RKA-SKPD	32,439,500.00	0	0	0	32,369,500.00	0	0	0
2.14.01.2.01.04	Koordinasi dan Penyusunan DPA-SKPD	4,717,800.00	0	0	0	4,398,000.00	0	0	0
2.14.01.2.01.06	Koordinasi dan Penyusunan Laporan Capaian Kinerja dan Ikhtisar Realisasi Kinerja SKPD	1,810,600.00	0	0	0	1,810,600.00	0	0	0
2.14.01.2.01.07	Evaluasi Kinerja Perangkat Daerah	500,000.00	0	0	0	500,000.00	0	0	0
2.14.01.2.02	Administrasi Keuangan Perangkat Daerah	5,087,766,784.00	0	0	0	4,488,989,359.00	0	0	0
2.14.01.2.02.01	Penyediaan Gaji dan Tunjangan ASN	5,006,638,004.00	0	0	0	4,407,882,459.00	0	0	0
2.14.01.2.02.03	Pelaksanaan Penatausahaan dan Pengujian/Verifikasi Keuangan SKPD	78,739,800.00	0	0	0	78,718,000.00	0	0	0
2.14.01.2.02.05	Koordinasi dan Penyusunan Laporan Keuangan Akhir Tahun SKPD	2,388,980.00	0	0	0	2,388,900.00	0	0	0
2.14.01.2.03	Administrasi Barang Milik Daerah pada Perangkat Daerah	1,499,900.00	0	0	0	1,499,900.00	0	0	0
2.14.01.2.03.01	Penyusunan Perencanaan Kebutuhan Barang Milik Daerah SKPD	1,499,900.00	0	0	0	1,499,900.00	0	0	0
2.14.01.2.06	Administrasi Umum Perangkat Daerah	109,093,378.00	0	0	0	109,002,228.00	0	0	0
2.14.01.2.06.01	Penyediaan Komponen Instalasi Listrik/Penerangan Bangunan Kantor	2,650,038.00	0	0	0	2,650,038.00	0	0	0
2.14.01.2.06.02	Penyediaan Peralatan dan Perlengkapan Kantor	2,801,700.00	0	0	0	2,801,700.00	0	0	0
2.14.01.2.06.04	Penyediaan Bahan Logistik Kantor	43,984,730.00	0	0	0	43,947,590.00	0	0	0
2.14.01.2.06.05	Penyediaan Barang Cetak dan Penggandaan	3,979,910.00	0	0	0	3,979,900.00	0	0	0
2.14.01.2.06.09	Penyelenggaraan Rapat Koordinasi dan Konsultasi SKPD	55,677,000.00	0	0	0	55,623,000.00	0	0	0
2.14.01.2.07	Pengadaan Barang Milik Daerah Penunjang Urusan Pemerintah Daerah	0	15,983,485.00	0	0	0	15,983,485.00	0	0
2.14.01.2.07.05	Pengadaan Mebel	0	2,420,000.00	0	0	0	2,420,000.00	0	0
2.14.01.2.07.10	Pengadaan Sarana dan Prasarana Gedung Kantor atau Bangunan Lainnya	0	9,273,485.00	0	0	0	9,273,485.00	0	0
2.14.01.2.07.11	Pengadaan Sarana dan Prasarana Pendukung Gedung Kantor atau Bangunan Lainnya	0	4,290,000.00	0	0	0	4,290,000.00	0	0
2.14.01.2.08	Penyediaan Jasa Penunjang Urusan Pemerintahan Daerah	131,412,800.00	0	0	0	100,772,459.00	0	0	0
2.14.01.2.08.02	Penyediaan Jasa Komunikasi, Sumber Daya Air dan Listrik	73,812,800.00	0	0	0	43,172,459.00	0	0	0
2.14.01.2.08.04	Penyediaan Jasa Pelayanan Umum Kantor	57,600,000.00	0	0	0	57,600,000.00	0	0	0
2.14.01.2.09	Pemeliharaan Barang Milik Daerah Penunjang Urusan Pemerintahan Daerah	74,089,728.00	0	0	0	48,756,783.00	0	0	0
2.14.01.2.09.01	Penyediaan Jasa Pemeliharaan, Biaya Pemeliharaan, dan Pajak Kendaraan Perorangan Dinas atau Kendaraan Dinas Jabatan	20,000,000.00	0	0	0	979,890.00	0	0	0
2.14.01.2.09.02	Penyediaan Jasa Pemeliharaan, Biaya Pemeliharaan, Pajak dan Perizinan Kendaraan Dinas Operasional atau Lapangan	45,620,728.00	0	0	0	39,307,893.00	0	0	0
2.14.01.2.09.09	Pemeliharaan/Rehabilitasi Gedung Kantor dan Bangunan Lainnya	4,884,000.00	0	0	0	4,884,000.00	0	0	0

Kode	Uraian	Ang_Operasi	Ang_Modal	Ang_TdkTerduga	Ang_Transfer	Real_Operasi	Real_Modal	Real_TdkTerduga	Real_Transfer
2.14.01.2.09.10	Pemeliharaan/Rehabilitasi Gedung Kantor dan Bangunan Lainnya	2,365,000.00	0	0	0	2,365,000.00	0	0	0
2.14.01.2.09.11	Pemeliharaan/Rehabilitasi Sarana dan Prasarana Pendukung Gedung Kantor atau Bangunan Lainnya	1,220,000.00	0	0	0	1,220,000.00	0	0	0
2.14.02	PROGRAM PENGENDALIAN PENDUDUK	226,242,730.00	0	0	0	186,918,561.00	0	0	0
2.14.02.2.01	Pemaduan dan Sinkronisasi Kebijakan Pemerintah Daerah Provinsi Dengan Pemerintah Daerah Kabupaten/Kota Dalam Rangka Pengendalian Kuantitas Penduduk	49,808,730.00	0	0	0	45,122,800.00	0	0	0
2.14.02.2.01.01	Penyerasian Kebijakan Pembangunan Daerah Kabupaten/Kota terhadap Kependudukan, Keluarga Berencana dan Pembangunan Keluarga (Program KKBPK)	14,680,730.00	0	0	0	12,274,500.00	0	0	0
2.14.02.2.01.09	Advokasi, Sosialisasi dan Fasilitas Pelaksanaan Pendidikan Kependudukan Jalur Formal di Satuan Pendidikan Jenjang SD/MI dan SLTP/MTS, Jalur Non Formal dan Informal	35,128,000.00	0	0	0	32,848,300.00	0	0	0
2.14.02.2.02	Pemetaan Perkiraan Pengendalian Penduduk Cakupan Daerah Kabupaten/ Kota	176,434,000.00	0	0	0	141,795,761.00	0	0	0
2.14.02.2.02.08	Membentuk Rumah Data Kependudukan Di Kampung KB Untuk Memperkuat Integrasi Program KKBPK di Sektor Lain	9,801,700.00	0	0	0	9,801,700.00	0	0	0
2.14.02.2.02.11	Penyediaan Data dan Informasi Keluarga	11,970,000.00	0	0	0	11,970,000.00	0	0	0
2.14.02.2.02.12	Pencatatan dan Pengumpulan Data Keluarga	46,662,300.00	0	0	0	45,330,800.00	0	0	0
2.14.02.2.02.13	Pengolahan dan Pelaporan Data Pengendalian Lapangan dan Pelayanan KB	108,000,000.00	0	0	0	74,693,261.00	0	0	0
2.14.03	PROGRAM PEMBINAAN KELUARGA BERENCANA (KB)	2,519,515,825.00	753,503,200.00	0	0	2,132,976,775.00	751,023,000.00	0	0
2.14.03.2.01	Pelaksanaan Advokasi, Komunikasi, Informasi dan Edukasi (KIE) Pengendalian Penduduk dan KB Sesuai Kearifan Budaya Lokal	701,105,000.00	0	0	0	503,851,000.00	0	0	0
2.14.03.2.01.01	Advokasi Program KKBPK kepada Stakeholders dan Mitra Kerja	4,411,000.00	0	0	0	4,411,000.00	0	0	0
2.14.03.2.01.02	Komunikasi, Informasi dan Edukasi (KIE) Program KKBPK Sesuai Kearifan Budaya Lokal	25,000,000.00	0	0	0	0	0	0	0
2.14.03.2.01.04	Promosi dan KIE Program KKBPK Melalui Media Massa Cetak dan Elektronik Serta Media Luar Ruang	70,604,000.00	0	0	0	46,380,000.00	0	0	0
2.14.03.2.01.06	Pelaksanaan Mekanisme Operasional Program KKBPK melalui Rapat Koordinasi Kecamatan (Rakorcam), Rapat Koordinasi Desa (Rakordes), dan Mini Lokakarya (Minilok)	157,030,000.00	0	0	0	156,600,000.00	0	0	0
2.14.03.2.01.07	Pengelolaan operasional dan sarana di balai penyuluhan KKBPK	405,000,000.00	0	0	0	261,600,000.00	0	0	0
2.14.03.2.01.08	Pengendalian Program KKBPK	39,060,000.00	0	0	0	34,860,000.00	0	0	0
2.14.03.2.02	Pendayagunaan Tenaga Penyuluh KB/ Petugas Lapangan KB (PKB/PLKB)	652,800,000.00	0	0	0	652,800,000.00	0	0	0
2.14.03.2.02.04	Penggerakan Kader Institusi Masyarakat Pedesaan (IMP)	652,800,000.00	0	0	0	652,800,000.00	0	0	0
2.14.03.2.03	Pengendalian dan Pendistribusian Kebutuhan Alat dan Obat Kontrasepsi Serta Pelaksanaan Pelayanan KB Di Daerah Kabupaten/Kota	651,688,225.00	753,503,200.00	0	0	519,836,675.00	751,023,000.00	0	0
2.14.03.2.03.01	Pengendalian Pendistribusian Alat dan Obat Kontrasepsi dan Sarana Penunjang Pelayanan KB Ke Fasilitas Kesehatan Termasuk Jaringan dan Jejaringnya	9,765,000.00	0	0	0	8,850,000.00	0	0	0
2.14.03.2.03.03	Peningkatan Kesertaan Penggunaan Metode Kontrasepsi Jangka Panjang (MKJP)	471,600,000.00	0	0	0	351,052,000.00	0	0	0
2.14.03.2.03.05	Penyusunan Rencana Kebutuhan Alat dan Obat Kontrasepsi (Alokasi) dan Sarana Penunjang Pelayanan KB	59,942,420.00	2,460,000.00	0	0	56,526,950.00	2,460,000.00	0	0
2.14.03.2.03.06	Penyediaan Sarana Penunjang Pelayanan KB	80,781,705.00	751,043,200.00	0	0	76,811,625.00	748,563,000.00	0	0
2.14.03.2.03.07	Pembinaan Pasca Pelayanan Bagi Peserta KB	19,999,100.00	0	0	0	16,996,100.00	0	0	0
2.14.03.2.03.08	Pembinaan Pelayanan Keluarga Berencana dan Kesehatan Reproduksi di Fasilitas Kesehatan Termasuk Jaringan dan Jejaringnya	9,600,000.00	0	0	0	9,600,000.00	0	0	0
2.14.03.2.04	Pemberdayaan dan Peningkatan Peran Serta Organisasi Masyarakat Tingkat Daerah Kabupaten/Kota Dalam Pelaksanaan Pelayanan dan Pembinaan Kesertaan Ber-KB	513,922,600.00	0	0	0	456,489,100.00	0	0	0
2.14.03.2.04.01	Penguatan Peran serta Organisasi Masyarakat dan Mitra Kerja Lainnya dalam Pelaksanaan Pelayanan dan Pembinaan Kesertaan Ber-KB	134,422,600.00	0	0	0	127,314,100.00	0	0	0
2.14.03.2.04.03	Pelaksanaan dan Pengelolaan Program KKBPK di Kampung KB	379,500,000.00	0	0	0	329,175,000.00	0	0	0
2.14.04	PROGRAM PEMBERDAYAAN DAN PENINGKATAN KELUARGA SEJAHTERA (KS)	2,862,161,000.00	0	0	0	1,511,125,326.00	0	0	0
2.14.04.2.01	Pelaksanaan Pembangunan Keluarga Melalui Pembinaan Ketahanan dan Kesejahteraan Keluarga	2,862,161,000.00	0	0	0	1,511,125,326.00	0	0	0
2.14.04.2.01.02	Pengadaan Sarana Kelompok Kegiatan Ketahanan dan Kesejahteraan Keluarga (BKB, BKR, BKL, PPPKS, PIK-R dan Pemberdayaan Ekonomi Keluarga/UPPKS)	637,008,000.00	0	0	0	627,079,125.00	0	0	0
2.14.04.2.01.03	Orientasi dan Pelatihan Teknis Pengelola Ketahanan dan Kesejahteraan Keluarga (BKB, BKR, BKL, PPPKS, PIK-R dan Pemberdayaan Ekonomi Keluarga/UPPKS)	34,999,500.00	0	0	0	33,639,650.00	0	0	0
2.14.04.2.01.04	Orientasi/Pelatihan Teknis Pelaksana/Kader Ketahanan dan Kesejahteraan Keluarga (BKB, BKR, BKL, PPPKS, PIK-R dan Pemberdayaan Ekonomi Keluarga/UPPKS)	31,443,300.00	0	0	0	28,689,850.00	0	0	0
2.14.04.2.01.05	Penyediaan Biaya Operasional Bagi Pengelola dan Pelaksana (Kader) Ketahanan dan Kesejahteraan Keluarga (BKB, BKR, BKL, PPPKS, PIK-R dan Pemberdayaan Ekonomi Keluarga/UPPKS)	2,048,250,000.00	0	0	0	743,370,000.00	0	0	0
2.14.04.2.01.07	Promosi dan Sosialisasi Kelompok Kegiatan Ketahanan dan Kesejahteraan Keluarga (BKB, BKR, BKL, PPPKS, PIK-R dan Pemberdayaan Ekonomi Keluarga/UPPKS)	42,499,300.00	0	0	0	38,542,550.00	0	0	0

Kode	Uraian	Ang_Operasi	Ang_Modal	Ang_TdkTerduga	Ang_Transfer	Real_Operasi	Real_Modal	Real_TdkTerduga	Real_Transfer
2.14.04.2.01.08	Promosi dan Sosialisasi Kelompok Kegiatan Ketahanan dan Kesejahteraan Keluarga (Menjadi Orang Tua Hebat, Generasi Berencana, Kelanjutan Serta Pengelolaan Keuangan Keluarga)	67,960,900.00	0	0	0	39,804,151.00	0	0	0
2.15	PERHUBUNGAN	18,978,999,631.00	825,277,500.00	0	0	17,785,569,051.00	821,054,000.00	0	0
2.15.01	PROGRAM PENUNJANG URUSAN PEMERINTAHAN DAERAH	17,524,632,831.00	2,877,500.00	0	0	16,501,405,851.00	0	0	0
2.15.01.2.01	Perencanaan, Penganggaran, dan Evaluasi Kinerja Perangkat Daerah	50,522,600.00	0	0	0	24,474,600.00	0	0	0
2.15.01.2.01.01	Penyusunan Dokumen Perencanaan Perangkat Daerah	50,522,600.00	0	0	0	24,474,600.00	0	0	0
2.15.01.2.02	Administrasi Keuangan Perangkat Daerah	4,274,627,663.00	0	0	0	3,616,064,079.00	0	0	0
2.15.01.2.02.01	Penyediaan Gaji dan Tunjangan ASN	4,188,296,963.00	0	0	0	3,532,733,479.00	0	0	0
2.15.01.2.02.02	Penyediaan Administrasi Pelaksanaan Tugas ASN	32,380,700.00	0	0	0	29,380,600.00	0	0	0
2.15.01.2.02.03	Pelaksanaan Penatausahaan dan Pengujian/Verifikasi Keuangan SKPD	53,950,000.00	0	0	0	53,950,000.00	0	0	0
2.15.01.2.06	Administrasi Umum Perangkat Daerah	157,792,875.00	2,357,500.00	0	0	147,845,535.00	0	0	0
2.15.01.2.06.01	Penyediaan Komponen Instalasi Listrik/Penerangan Bangunan Kantor	3,500,000.00	0	0	0	3,500,000.00	0	0	0
2.15.01.2.06.02	Penyediaan Peralatan dan Perlengkapan Kantor	0	2,357,500.00	0	0	0	0	0	0
2.15.01.2.06.05	Penyediaan Barang Cetak dan Pengandaan	94,293,075.00	0	0	0	84,358,275.00	0	0	0
2.15.01.2.06.09	Penyelenggaraan Rapat Koordinasi dan Konsultasi SKPD	59,999,800.00	0	0	0	59,987,260.00	0	0	0
2.15.01.2.08	Penyediaan Jasa Penunjang Urusan Pemerintahan Daerah	12,993,911,188.00	520,000.00	0	0	12,667,400,161.00	0	0	0
2.15.01.2.08.02	Penyediaan Jasa Komunikasi, Sumber Daya Air dan Listrik	12,963,816,288.00	0	0	0	12,637,306,511.00	0	0	0
2.15.01.2.08.03	Penyediaan Jasa Peralatan dan Perlengkapan Kantor	4,060,000.00	520,000.00	0	0	4,060,000.00	0	0	0
2.15.01.2.08.04	Penyediaan Jasa Pelayanan Umum Kantor	26,034,900.00	0	0	0	26,033,650.00	0	0	0
2.15.01.2.09	Pemeliharaan Barang Milik Daerah Penunjang Urusan Pemerintahan Daerah	47,778,505.00	0	0	0	45,621,476.00	0	0	0
2.15.01.2.09.01	Penyediaan Jasa Pemeliharaan, Biaya Pemeliharaan, dan Pajak Kendaraan Perorangan Dinas atau Kendaraan Dinas Jabatan	11,860,625.00	0	0	0	10,360,625.00	0	0	0
2.15.01.2.09.02	Penyediaan Jasa Pemeliharaan, Biaya Pemeliharaan, Pajak dan Perizinan Kendaraan Dinas Operasional atau Lapangan	25,917,880.00	0	0	0	25,260,851.00	0	0	0
2.15.01.2.09.09	Pemeliharaan/Rehabilitasi Gedung Kantor dan Bangunan Lainnya	10,000,000.00	0	0	0	10,000,000.00	0	0	0
2.15.02	PROGRAM PENYELENGGARAAN LALU LINTAS DAN ANGKUTAN JALAN (LLAJ)	1,454,366,800.00	822,400,000.00	0	0	1,284,163,200.00	821,054,000.00	0	0
2.15.02.2.02	Penyediaan Perlengkapan Jalan di Jalan Kabupaten/Kota	316,730,300.00	655,000,000.00	0	0	314,892,800.00	653,777,000.00	0	0
2.15.02.2.02.01	Pembangunan Prasarana Jalan di Jalan Kabupaten/Kota	3,160,000.00	280,000,000.00	0	0	3,160,000.00	279,827,000.00	0	0
2.15.02.2.02.02	Penyediaan Perlengkapan Jalan di Jalan Kabupaten/Kota	210,620,300.00	375,000,000.00	0	0	209,682,800.00	373,950,000.00	0	0
2.15.02.2.02.03	Rehabilitasi dan Pemeliharaan Prasarana Jalan	102,950,000.00	0	0	0	102,050,000.00	0	0	0
2.15.02.2.03	Pengelolaan Terminal Penumpang Tipe C	329,400,000.00	0	0	0	313,800,000.00	0	0	0
2.15.02.2.03.05	Peningkatan Kapasitas SDM Pengelola Terminal Tipe C	329,400,000.00	0	0	0	313,800,000.00	0	0	0
2.15.02.2.05	Pengujian Berkala Kendaraan Bermotor	320,460,900.00	167,400,000.00	0	0	244,354,000.00	167,277,000.00	0	0
2.15.02.2.05.01	Penyediaan Sarana dan Prasarana Pengujian Berkala Kendaraan Bermotor	72,200,000.00	0	0	0	600,000.00	0	0	0
2.15.02.2.05.07	Pemeliharaan Sarana dan Prasarana Pengujian Berkala Kendaraan Bermotor	248,260,900.00	167,400,000.00	0	0	243,754,000.00	167,277,000.00	0	0
2.15.02.2.09	Penyediaan Angkutan Umum untuk Jasa Angkutan Orang dan/atau Barang Antar Kota dalam 1 (Satu) Daerah Kabupaten/Kota	487,775,600.00	0	0	0	411,116,400.00	0	0	0
2.15.02.2.09.01	Penyediaan Angkutan Umum untuk Jasa Angkutan Orang dan/atau Barang Antar Kota dalam 1 (Satu) Daerah Kabupaten/Kota	283,079,600.00	0	0	0	225,303,000.00	0	0	0
2.15.02.2.09.02	Pengendalian dan Pengawasan Ketersediaan Angkutan Umum untuk Jasa Angkutan Orang dan/atau Barang Antar Kota dalam 1 (Satu) Kabupaten/Kota	204,696,000.00	0	0	0	185,813,400.00	0	0	0
2.16	KOMUNIKASI & INFORMATIKA	4,335,771,856.00	0	0	0	4,011,523,969.00	0	0	0
2.16.01	PROGRAM PENUNJANG URUSAN PEMERINTAHAN DAERAH	2,826,409,856.00	0	0	0	2,560,212,521.00	0	0	0
2.16.01.2.01	Perencanaan, Penganggaran, dan Evaluasi Kinerja Perangkat Daerah	17,639,900.00	0	0	0	17,638,700.00	0	0	0
2.16.01.2.01.01	Penyusunan Dokumen Perencanaan Perangkat Daerah	17,639,900.00	0	0	0	17,638,700.00	0	0	0
2.16.01.2.02	Administrasi Keuangan Perangkat Daerah	2,370,111,836.00	0	0	0	2,112,552,254.00	0	0	0
2.16.01.2.02.01	Penyediaan Gaji dan Tunjangan ASN	2,197,783,336.00	0	0	0	1,945,833,754.00	0	0	0
2.16.01.2.02.02	Penyediaan Administrasi Pelaksanaan Tugas ASN	82,868,500.00	0	0	0	79,358,500.00	0	0	0
2.16.01.2.02.03	Pelaksanaan Penatausahaan dan Pengujian/Verifikasi Keuangan SKPD	89,460,000.00	0	0	0	87,360,000.00	0	0	0
2.16.01.2.06	Administrasi Umum Perangkat Daerah	191,202,300.00	0	0	0	191,143,475.00	0	0	0
2.16.01.2.06.01	Penyediaan Komponen Instalasi Listrik/Penerangan Bangunan Kantor	7,348,800.00	0	0	0	7,340,000.00	0	0	0
2.16.01.2.06.04	Penyediaan Bahan Logistik Kantor	89,755,500.00	0	0	0	89,705,475.00	0	0	0
2.16.01.2.06.09	Penyelenggaraan Rapat Koordinasi dan Konsultasi SKPD	94,098,000.00	0	0	0	94,098,000.00	0	0	0
2.16.01.2.08	Penyediaan Jasa Penunjang Urusan Pemerintahan Daerah	178,485,320.00	0	0	0	171,187,357.00	0	0	0
2.16.01.2.08.02	Penyediaan Jasa Komunikasi, Sumber Daya Air dan Listrik	83,995,320.00	0	0	0	76,845,657.00	0	0	0
2.16.01.2.08.03	Penyediaan Jasa Peralatan dan Perlengkapan Kantor	67,945,000.00	0	0	0	67,811,000.00	0	0	0
2.16.01.2.08.04	Penyediaan Jasa Pelayanan Umum Kantor	26,545,000.00	0	0	0	26,530,700.00	0	0	0
2.16.01.2.09	Pemeliharaan Barang Milik Daerah Penunjang Urusan Pemerintahan Daerah	68,970,500.00	0	0	0	67,690,735.00	0	0	0
2.16.01.2.09.01	Penyediaan Jasa Pemeliharaan, Biaya Pemeliharaan, dan Pajak Kendaraan Perorangan Dinas atau Kendaraan Dinas Jabatan	15,343,500.00	0	0	0	15,219,600.00	0	0	0

Kode	Uraian	Ang_Operasi	Ang_Modal	Ang_TdkTerduga	Ang_Transfer	Real_Operasi	Real_Modal	Real_TdkTerduga	Real_Transfer
2.16.01.2.09.02	Penyediaan Jasa Pemeliharaan, Biaya Pemeliharaan, Pajak dan Perizinan Kendaraan Dinas Operasional atau Lapangan	43,458,000.00	0	0	0	43,341,500.00	0	0	0
2.16.01.2.09.04	Penyediaan Jasa Pemeliharaan, Biaya Pemeliharaan dan Perizinan Alat Angkutan Darat Tak Bermotor	4,900,000.00	0	0	0	3,879,635.00	0	0	0
2.16.01.2.09.09	Pemeliharaan/Rehabilitasi Gedung Kantor dan Bangunan Lainnya	5,269,000.00	0	0	0	5,250,000.00	0	0	0
2.16.02	PROGRAM PENGELOLAAN INFORMASI DAN KOMUNIKASI PUBLIK	901,072,000.00	0	0	0	859,325,032.00	0	0	0
2.16.02.2.01	Pengelolaan Informasi dan Komunikasi Publik Pemerintah Daerah Kabupaten/Kota	901,072,000.00	0	0	0	859,325,032.00	0	0	0
2.16.02.2.01.02	Monitoring Opini dan Aspirasi Publik	27,910,000.00	0	0	0	27,178,750.00	0	0	0
2.16.02.2.01.04	Pengelolaan Konten dan Perencanaan Media Komunikasi Publik	26,350,000.00	0	0	0	0	0	0	0
2.16.02.2.01.05	Pengelolaan Media Komunikasi Publik	298,160,000.00	0	0	0	292,498,612.00	0	0	0
2.16.02.2.01.06	Pelayanan Informasi Publik	44,040,000.00	0	0	0	40,908,970.00	0	0	0
2.16.02.2.01.07	Layanan Hubungan Media	319,662,000.00	0	0	0	314,988,700.00	0	0	0
2.16.02.2.01.11	Penguatan Tata Kelola Komisi Informasi di Daerah	184,950,000.00	0	0	0	183,750,000.00	0	0	0
2.16.03	PROGRAM PENGELOLAAN APLIKASI INFORMATIKA	608,290,000.00	0	0	0	591,986,416.00	0	0	0
2.16.03.2.01	Pengelolaan Nama Domain yang Telah Ditetapkan Oleh Pemerintah Pusat dan Sub Domain Di Lingkup Pemerintah Daerah Kabupaten/Kota	314,290,000.00	0	0	0	309,712,724.00	0	0	0
2.16.03.2.01.03	Penyelenggaraan Sistem Jaringan Intra Pemerintah Daerah	314,290,000.00	0	0	0	309,712,724.00	0	0	0
2.16.03.2.02	Pengelolaan e-government Di Lingkup Pemerintah Daerah Kabupaten/Kota	294,000,000.00	0	0	0	282,273,692.00	0	0	0
2.16.03.2.02.02	Sinkronisasi Pengelolaan Rencana Induk dan Anggaran Pemerintahan Berbasis Elektronik	294,000,000.00	0	0	0	282,273,692.00	0	0	0
2.17	KOPERASI, USAHA KECIL, DAN MENENGAH	1,869,381,540.00	653,322,577.00	0	0	1,529,437,193.00	571,378,370.00	0	0
2.17.02	PROGRAM PELAYANAN IZIN USAHA SIMPAN PINJAM	28,721,800.00	0	0	0	28,498,300.00	0	0	0
2.17.02.2.02	Penerbitan Izin Pembukaan Kantor Cabang, Cabang Pembantu dan Kantor Kas Koperasi Simpan Pinjam untuk Koperasi dengan Wilayah Keanggotaan dalam Daerah Kabupaten/ Kota	28,721,800.00	0	0	0	28,498,300.00	0	0	0
2.17.02.2.02.01	Fasilitasi Pemenuhan Izin Usaha Pembukaan Kantor Cabang, Cabang Pembantu dan Kantor Kas Koperasi Simpan Pinjam untuk Koperasi dengan Wilayah Keanggotaan dalam Daerah Kabupaten/ Kota	28,721,800.00	0	0	0	28,498,300.00	0	0	0
2.17.03	PROGRAM PENGAWASAN DAN PEMERIKSAAN KOPERASI	24,883,000.00	0	0	0	18,817,000.00	0	0	0
2.17.03.2.01	Pemeriksaan dan Pengawasan Koperasi, Koperasi Simpan Pinjam/Unit Simpan Pinjam Koperasi yang Wilayah Keanggotaannya dalam Daerah Kabupaten/Kota	24,883,000.00	0	0	0	18,817,000.00	0	0	0
2.17.03.2.01.01	Pengawasan Kekuatan, Kesehatan, Kemandirian, Ketangguhan, serta Akuntabilitas Koperasi Kewenangan Kabupaten/Kota	24,883,000.00	0	0	0	18,817,000.00	0	0	0
2.17.04	PROGRAM PENILAIAN KESEHATAN KSP/USP KOPERASI	80,225,740.00	0	0	0	27,302,700.00	0	0	0
2.17.04.2.01	Penilaian Kesehatan Koperasi Simpan Pinjam/Unit Simpan Pinjam Koperasi yang Wilayah Keanggotaannya dalam 1 (Satu) Daerah Kabupaten/Kota	80,225,740.00	0	0	0	27,302,700.00	0	0	0
2.17.04.2.01.01	Pelaksanaan Penilaian Kesehatan KSP/USP Koperasi Kewenangan Kabupaten/Kota	13,067,760.00	0	0	0	11,825,400.00	0	0	0
2.17.04.2.01.02	Penghargaan Kesehatan KSP/USP Koperasi Kewenangan Kabupaten/Kota	67,157,980.00	0	0	0	15,477,300.00	0	0	0
2.17.05	PROGRAM PENDIDIKAN DAN LATIHAN PERKOPERASIAN	404,200,000.00	0	0	0	374,173,000.00	0	0	0
2.17.05.2.01	Pendidikan dan Latihan Perkoperasian Bagi Koperasi yang Wilayah Keanggotaan dalam Daerah Kabupaten/ Kota	404,200,000.00	0	0	0	374,173,000.00	0	0	0
2.17.05.2.01.01	Peningkatan Pemahaman dan Pengetahuan Perkoperasian Serta Kapasitas dan Kompetensi SDM Koperasi	404,200,000.00	0	0	0	374,173,000.00	0	0	0
2.17.06	PROGRAM PEMBERDAYAAN DAN PERLINDUNGAN KOPERASI	37,422,000.00	0	0	0	27,575,943.00	0	0	0
2.17.06.2.01	Pemberdayaan dan Perlindungan Koperasi yang Keanggotaannya dalam Daerah Kabupaten/ Kota	37,422,000.00	0	0	0	27,575,943.00	0	0	0
2.17.06.2.01.01	Pemberdayaan Peningkatan Produktivitas, Nilai Tambah, Akses Pasar, Akses Pembiayaan, Penguatan Kelembagaan, Penataan Manajemen, Standarisasi, dan Restrukturisasi Usaha Koperasi Kewenangan Kabupaten/Kota	37,422,000.00	0	0	0	27,575,943.00	0	0	0
2.17.07	PROGRAM PEMBERDAYAAN USAHA MENENGAH, USAHA KECIL, DAN USAHA MIKRO (UMKM)	179,874,000.00	503,322,577.00	0	0	151,162,750.00	421,528,370.00	0	0
2.17.07.2.01	Pemberdayaan Usaha Mikro yang Dilakukan Melalui Pendataan, Kemitraan, Kemudahan Perijinan, Penguatan Kelembagaan dan Koordinasi dengan Para Pemangku Kepentingan	179,874,000.00	503,322,577.00	0	0	151,162,750.00	421,528,370.00	0	0
2.17.07.2.01.01	Pendataan Potensi dan Pengembangan Usaha Mikro	43,512,000.00	0	0	0	37,307,550.00	0	0	0
2.17.07.2.01.02	Pemberdayaan Melalui Kemitraan Usaha Mikro	26,312,000.00	0	0	0	25,046,000.00	0	0	0
2.17.07.2.01.03	Fasilitasi Kemudahan Perizinan Usaha Mikro	52,512,000.00	0	0	0	52,480,000.00	0	0	0
2.17.07.2.01.04	Pemberdayaan Kelembagaan Potensi dan Pengembangan Usaha Mikro	24,643,000.00	503,322,577.00	0	0	9,650,800.00	421,528,370.00	0	0
2.17.07.2.01.05	Koordinasi dan Sinkronisasi dengan Para Pemangku Kepentingan dalam Pemberdayaan Usaha Mikro	32,895,000.00	0	0	0	26,678,400.00	0	0	0
2.17.08	PROGRAM PENGEMBANGAN UMKM	1,114,055,000.00	150,000,000.00	0	0	901,907,500.00	149,850,000.00	0	0
2.17.08.2.01	Pengembangan Usaha Mikro dengan Orientasi Peningkatan Skala Usaha Menjadi Usaha Kecil	1,114,055,000.00	150,000,000.00	0	0	901,907,500.00	149,850,000.00	0	0

Kode	Uraian	Ang_Operasi	Ang_Modal	Ang_TdkTerduga	Ang_Transfer	Real_Operasi	Real_Modal	Real_TdkTerduga	Real_Transfer
2.17.08.2.01.01	Fasilitasi Usaha mikro Menjadi Usaha kecil dalam Pengembangan Produksi dan Pengolahan, Pemasaran, SDM, serta Desain dan Teknologi	1,114,055,000.00	150,000,000.00	0	0	901,907,500.00	149,850,000.00	0	0
2.18	PENANAMAN MODAL	6,165,120,836.00	0	0	0	5,634,991,141.00	0	0	0
2.18.01	PROGRAM PENUNJANG URUSAN PEMERINTAHAN DAERAH	5,575,433,236.00	0	0	0	5,050,822,947.00	0	0	0
2.18.01.2.01	Perencanaan, Penganggaran, dan Evaluasi Kinerja Perangkat Daerah	38,606,030.00	0	0	0	38,320,800.00	0	0	0
2.18.01.2.01.01	Penyusunan Dokumen Perencanaan Perangkat Daerah	18,689,100.00	0	0	0	18,468,400.00	0	0	0
2.18.01.2.01.02	Koordinasi dan Penyusunan Dokumen RKA-SKPD	13,506,930.00	0	0	0	13,442,500.00	0	0	0
2.18.01.2.01.04	Koordinasi dan Penyusunan DPA-SKPD	5,610,000.00	0	0	0	5,609,900.00	0	0	0
2.18.01.2.01.06	Koordinasi dan Penyusunan Laporan Capaian Kinerja dan Ikhtisar Realisasi Kinerja SKPD	800,000.00	0	0	0	800,000.00	0	0	0
2.18.01.2.02	Administrasi Keuangan Perangkat Daerah	5,239,605,939.00	0	0	0	4,727,241,989.00	0	0	0
2.18.01.2.02.01	Penyediaan Gaji dan Tunjangan ASN	5,183,803,769.00	0	0	0	4,671,439,819.00	0	0	0
2.18.01.2.02.03	Pelaksanaan Penatausahaan dan Pengujian/Verifikasi Keuangan SKPD	54,757,500.00	0	0	0	54,757,500.00	0	0	0
2.18.01.2.02.05	Koordinasi dan Penyusunan Laporan Keuangan Akhir Tahun SKPD	1,044,670.00	0	0	0	1,044,670.00	0	0	0
2.18.01.2.06	Administrasi Umum Perangkat Daerah	85,911,870.00	0	0	0	85,388,940.00	0	0	0
2.18.01.2.06.04	Penyediaan Bahan Logistik Kantor	39,981,650.00	0	0	0	39,977,850.00	0	0	0
2.18.01.2.06.05	Penyediaan Barang Cetak dan Penggandaan	5,622,000.00	0	0	0	5,622,000.00	0	0	0
2.18.01.2.06.08	Fasilitasi Kunjungan Tamu	4,826,900.00	0	0	0	4,824,070.00	0	0	0
2.18.01.2.06.09	Penyelenggaraan Rapat Koordinasi dan Konsultasi SKPD	35,481,320.00	0	0	0	34,965,020.00	0	0	0
2.18.01.2.08	Penyediaan Jasa Penunjang Urusan Pemerintahan Daerah	161,764,056.00	0	0	0	155,929,845.00	0	0	0
2.18.01.2.08.02	Penyediaan Jasa Komunikasi, Sumber Daya Air dan Listrik	104,224,056.00	0	0	0	98,390,845.00	0	0	0
2.18.01.2.08.04	Penyediaan Jasa Pelayanan Umum Kantor	57,540,000.00	0	0	0	57,539,000.00	0	0	0
2.18.01.2.09	Pemeliharaan Barang Milik Daerah Penunjang Urusan Pemerintahan Daerah	49,545,341.00	0	0	0	43,941,373.00	0	0	0
2.18.01.2.09.02	Penyediaan Jasa Pemeliharaan, Biaya Pemeliharaan, Pajak dan Perizinan Kendaraan Dinas Operasional atau Lapangan	44,265,341.00	0	0	0	38,661,373.00	0	0	0
2.18.01.2.09.10	Pemeliharaan/Rehabilitasi Gedung Kantor dan Bangunan Lainnya	2,840,000.00	0	0	0	2,840,000.00	0	0	0
2.18.01.2.09.11	Pemeliharaan/Rehabilitasi Sarana dan Prasarana Pendukung Gedung Kantor atau Bangunan Lainnya	2,440,000.00	0	0	0	2,440,000.00	0	0	0
2.18.02	PROGRAM PENGEMBANGAN IKLIM PENANAMAN MODAL	8,120,600.00	0	0	0	8,094,600.00	0	0	0
2.18.02.2.02	Pembuatan Peta Potensi Investasi Kabupaten/Kota	8,120,600.00	0	0	0	8,094,600.00	0	0	0
2.18.02.2.02.01	Penyusunan Rencana Umum Penanaman Modal Daerah Kabupaten/Kota	8,120,600.00	0	0	0	8,094,600.00	0	0	0
2.18.03	PROGRAM PROMOSI PENANAMAN MODAL	15,197,000.00	0	0	0	15,197,000.00	0	0	0
2.18.03.2.01	Penyelenggaraan Promosi Penanaman Modal yang Menjadi Kewenangan Daerah Kabupaten/ Kota	15,197,000.00	0	0	0	15,197,000.00	0	0	0
2.18.03.2.01.02	Pelaksanaan Kegiatan Promosi Penanaman Modal Daerah Kabupaten/ Kota	15,197,000.00	0	0	0	15,197,000.00	0	0	0
2.18.04	PROGRAM PELAYANAN PENANAMAN MODAL	229,800,000.00	0	0	0	227,556,750.00	0	0	0
2.18.04.2.01	Pelayanan Perizinan dan Nonperizinan Secara Terpadu Satu Pintu Dibidang Penanaman Modal yang Menjadi Kewenangan Daerah Kabupaten/ Kota	229,800,000.00	0	0	0	227,556,750.00	0	0	0
2.18.04.2.01.01	Penyediaan Pelayanan Terpadu Perizinan dan Nonperizinan berbasis Sistem Pelayanan Perizinan Berusaha Terintegrasi secara Elektronik	132,995,000.00	0	0	0	132,699,750.00	0	0	0
2.18.04.2.01.03	Penyediaan Layanan Konsultasi dan Pengelolaan Pengaduan Masyarakat terhadap Pelayanan Terpadu Perizinan dan Nonperizinan	96,805,000.00	0	0	0	94,857,000.00	0	0	0
2.18.05	PROGRAM PENGENDALIAN PELAKSANAAN PENANAMAN MODAL	336,570,000.00	0	0	0	333,319,844.00	0	0	0
2.18.05.2.01	Pengendalian Pelaksanaan Penanaman Modal yang Menjadi Kewenangan Daerah Kabupaten/Kota	336,570,000.00	0	0	0	333,319,844.00	0	0	0
2.18.05.2.01.02	Koordinasi dan Sinkronisasi Pembinaan Pelaksanaan Penanaman Modal	170,575,070.00	0	0	0	167,324,914.00	0	0	0
2.18.05.2.01.03	Koordinasi dan Sinkronisasi Pengawasan Pelaksanaan Penanaman Modal	165,994,930.00	0	0	0	165,994,930.00	0	0	0
2.19	KEPEMUDAAN DAN OLAHRAGA	3,143,555,126.00	900,000,000.00	0	0	3,134,738,752.00	807,126,800.00	0	0
2.19.02	PROGRAM PENGEMBANGAN KAPASITAS DAYA SAING KEPEMUDAAN	712,075,700.00	0	0	0	711,583,502.00	0	0	0
2.19.02.2.01	Penyadaran, Pemberdayaan, dan Pengembangan Pemuda dan Kepemudaan Terhadap Pemuda Pelopor Kabupaten/Kota, Wirausaha Muda Pemula, dan Pemuda Kader Kabupaten/Kota	712,075,700.00	0	0	0	711,583,502.00	0	0	0
2.19.02.2.01.03	Koordinasi, Sinkronisasi dan Penyelenggaraan Peningkatan Kapasitas Daya Saing Pemuda Kader Kabupaten/kota	180,801,000.00	0	0	0	180,800,702.00	0	0	0
2.19.02.2.01.08	Peningkatan Kepemimpinan, Kepeloporan dan Kesukarelawanan Pemuda	100,000,000.00	0	0	0	100,000,000.00	0	0	0
2.19.02.2.01.09	Penyelenggaraan Seleksi dan Pelatihan Pasukan Pengibar Bendera	431,274,700.00	0	0	0	430,782,800.00	0	0	0
2.19.03	PROGRAM PENGEMBANGAN KAPASITAS DAYA SAING KEOLAHRAGAAN	2,331,479,426.00	900,000,000.00	0	0	2,323,155,250.00	807,126,800.00	0	0
2.19.03.2.01	Pembinaan dan Pengembangan Olahraga Pendidikan Pada Jenjang Pendidikan yang Menjadi Kewenangan Daerah Kabupaten/Kota	11,295,000.00	900,000,000.00	0	0	11,295,000.00	807,126,800.00	0	0
2.19.03.2.01.03	Koordinasi, Sinkronisasi dan Pelaksanaan Penyediaan Sarana dan Prasarana Olahraga Kabupaten/Kota	11,295,000.00	900,000,000.00	0	0	11,295,000.00	807,126,800.00	0	0
2.19.03.2.02	Penyelenggaraan Kejuaraan Olahraga Tingkat Daerah Kabupaten/Kota	2,133,232,176.00	0	0	0	2,133,200,000.00	0	0	0

Kode	Uraian	Ang_Operasi	Ang_Modal	Ang_TdkTerduga	Ang_Transfer	Real_Operasi	Real_Modal	Real_TdkTerduga	Real_Transfer
2.19.03.2.02.02	Penyelenggaraan Kejuaraan dan Pekan Olahraga Tingkat Kab/Kota	2,133,232,176.00	0	0	0	2,133,200,000.00	0	0	0
2.19.03.2.03	Pembinaan dan Pengembangan Olahraga Prestasi Tingkat Daerah Kabupaten/Kota	138,652,250.00	0	0	0	130,360,250.00	0	0	0
2.19.03.2.03.01	Seleksi Atlet Daerah	58,408,250.00	0	0	0	56,638,250.00	0	0	0
2.19.03.2.03.03	Pembinaan dan Pengembangan Atlet Berprestasi Kabupaten/Kota	80,244,000.00	0	0	0	73,722,000.00	0	0	0
2.19.03.2.05	Pembinaan dan Pengembangan Olahraga Rekreasi	48,300,000.00	0	0	0	48,300,000.00	0	0	0
2.19.03.2.05.03	Penyediaan, Pengembangan dan Pemeliharaan Sarana dan Prasarana Olahraga Rekreasi	48,300,000.00	0	0	0	48,300,000.00	0	0	0
2.19.04	PROGRAM PENGEMBANGAN KAPASITAS KEPRAMUKAAN	100,000,000.00	0	0	0	100,000,000.00	0	0	0
2.19.04.2.01	Pembinaan dan Pengembangan Organisasi Kepramukaan	100,000,000.00	0	0	0	100,000,000.00	0	0	0
2.19.04.2.01.02	Peningkatan Kapasitas Organisasi Kepramukaan Tingkat Daerah	100,000,000.00	0	0	0	100,000,000.00	0	0	0
2.20	STATISTIK	13,340,000.00	0	0	0	13,179,350.00	0	0	0
2.20.02	PROGRAM PENYELENGGARAAN STATISTIK SEKTORAL	13,340,000.00	0	0	0	13,179,350.00	0	0	0
2.20.02.2.01	Penyelenggaraan Statistik Sektoral di Lingkup Daerah Kabupaten/Kota	13,340,000.00	0	0	0	13,179,350.00	0	0	0
2.20.02.2.01.01	Koordinasi dan Sinkronisasi Pengumpulan, Pengolahan, Analisis dan diseminasi Data Statistik Sektoral	13,340,000.00	0	0	0	13,179,350.00	0	0	0
2.21	PERSANDIAN	13,675,000.00	0	0	0	13,675,000.00	0	0	0
2.21.02	PROGRAM PENYELENGGARAAN PERSANDIAN UNTUK PENGAMANAN INFORMASI	13,675,000.00	0	0	0	13,675,000.00	0	0	0
2.21.02.2.02	Penetapan Pola Hubungan Komunikasi Sandi Antar Perangkat Daerah Kabupaten/Kota	13,675,000.00	0	0	0	13,675,000.00	0	0	0
2.21.02.2.02.01	Operasionalisasi Jaring Komunikasi Sandi Pemerintah Daerah Kabupaten/Kota	13,675,000.00	0	0	0	13,675,000.00	0	0	0
2.22	KEBUDAYAAN	353,606,000.00	95,000,000.00	0	0	107,690,000.00	0	0	0
2.22.02	PROGRAM PENGEMBANGAN KEBUDAYAAN	50,000,000.00	0	0	0	50,000,000.00	0	0	0
2.22.02.2.02	Pelestarian Kesenian tradisional yang Masyarakat Pelakunya dalam Daerah Kabupaten/Kota	50,000,000.00	0	0	0	50,000,000.00	0	0	0
2.22.02.2.02.01	Pelindungan, Pengembangan, Pemanfaatan Objek Pemajuan Tradisi Budaya	50,000,000.00	0	0	0	50,000,000.00	0	0	0
2.22.03	PROGRAM PENGEMBANGAN KESENIAN TRADISIONAL	24,750,000.00	0	0	0	24,750,000.00	0	0	0
2.22.03.2.01	Pembinaan Kesenian yang Masyarakat Pelakunya dalam Daerah Kabupaten/Kota	24,750,000.00	0	0	0	24,750,000.00	0	0	0
2.22.03.2.01.01	Peningkatan Pendidikan dan Pelatihan Sumber Daya Manusia Kesenian Tradisional	24,750,000.00	0	0	0	24,750,000.00	0	0	0
2.22.05	PROGRAM PELESTARIAN DAN PENGELOLAAN CAGAR BUDAYA	278,856,000.00	95,000,000.00	0	0	32,940,000.00	0	0	0
2.22.05.2.01	Penetapan Cagar Budaya Peringkat Kabupaten/Kota	278,856,000.00	95,000,000.00	0	0	32,940,000.00	0	0	0
2.22.05.2.01.02	Penetapan Cagar Budaya	278,856,000.00	95,000,000.00	0	0	32,940,000.00	0	0	0
2.23	PERPUSTAKAAN	2,669,351,945.00	2,093,610,985.00	0	0	1,977,510,716.00	1,735,242,000.00	0	0
2.23.01	PROGRAM PENUNJANG URUSAN PEMERINTAHAN DAERAH	2,563,281,845.00	2,073,470,985.00	0	0	1,872,376,616.00	1,718,787,000.00	0	0
2.23.01.2.01	Perencanaan, Penganggaran, dan Evaluasi Kinerja Perangkat Daerah	33,758,320.00	0	0	0	31,404,240.00	0	0	0
2.23.01.2.01.01	Penyusunan Dokumen Perencanaan Perangkat Daerah	14,034,000.00	0	0	0	12,855,940.00	0	0	0
2.23.01.2.01.02	Koordinasi dan Penyusunan Dokumen RKA-SKPD	8,261,340.00	0	0	0	8,261,340.00	0	0	0
2.23.01.2.01.04	Koordinasi dan Penyusunan DPA-SKPD	8,762,980.00	0	0	0	7,586,960.00	0	0	0
2.23.01.2.01.06	Koordinasi dan Penyusunan Laporan Capaian Kinerja dan Ikhtisar Realisasi Kinerja SKPD	2,700,000.00	0	0	0	2,700,000.00	0	0	0
2.23.01.2.02	Administrasi Keuangan Perangkat Daerah	2,389,404,396.00	0	0	0	1,707,169,353.00	0	0	0
2.23.01.2.02.01	Penyediaan Gaji dan Tunjangan ASN	2,282,224,486.00	0	0	0	1,605,101,443.00	0	0	0
2.23.01.2.02.03	Pelaksanaan Penatausahaan dan Pengujian/Verifikasi Keuangan SKPD	103,540,000.00	0	0	0	99,100,000.00	0	0	0
2.23.01.2.02.05	Koordinasi dan Penyusunan Laporan Keuangan Akhir Tahun SKPD	3,639,910.00	0	0	0	2,967,910.00	0	0	0
2.23.01.2.06	Administrasi Umum Perangkat Daerah	75,390,470.00	0	0	0	70,838,270.00	0	0	0
2.23.01.2.06.04	Penyediaan Bahan Logistik Kantor	28,100,000.00	0	0	0	23,780,000.00	0	0	0
2.23.01.2.06.05	Penyediaan Barang Cetak dan Pengeandaan	1,999,470.00	0	0	0	1,999,470.00	0	0	0
2.23.01.2.06.09	Penyelenggaraan Rapat Koordinasi dan Konsultasi SKPD	45,291,000.00	0	0	0	45,058,800.00	0	0	0
2.23.01.2.07	Pengadaan Barang Milik Daerah Penunjang Urusan Pemerintah Daerah	0	13,470,985.00	0	0	0	12,100,000.00	0	0
2.23.01.2.07.10	Pengadaan Sarana dan Prasarana Gedung Kantor atau Bangunan Lainnya	0	13,470,985.00	0	0	0	12,100,000.00	0	0
2.23.01.2.08	Penyediaan Jasa Penunjang Urusan Pemerintahan Daerah	51,128,659.00	0	0	0	50,959,974.00	0	0	0
2.23.01.2.08.02	Penyediaan Jasa Komunikasi, Sumber Daya Air dan Listrik	27,128,659.00	0	0	0	26,959,974.00	0	0	0
2.23.01.2.08.04	Penyediaan Jasa Pelayanan Umum Kantor	24,000,000.00	0	0	0	24,000,000.00	0	0	0
2.23.01.2.09	Pemeliharaan Barang Milik Daerah Penunjang Urusan Pemerintahan Daerah	13,600,000.00	2,060,000,000.00	0	0	12,004,779.00	1,706,687,000.00	0	0
2.23.01.2.09.02	Penyediaan Jasa Pemeliharaan, Biaya Pemeliharaan, Pajak dan Perizinan Kendaraan Dinas Operasional atau Lapangan	13,600,000.00	0	0	0	12,004,779.00	0	0	0
2.23.01.2.09.09	Pemeliharaan/Rehabilitasi Gedung Kantor dan Bangunan Lainnya	0	2,060,000,000.00	0	0	0	1,706,687,000.00	0	0
2.23.02	PROGRAM PEMBINAAN PERPUSTAKAAN	106,070,100.00	20,140,000.00	0	0	105,134,100.00	16,455,000.00	0	0
2.23.02.2.01	Pengelolaan Perpustakaan Tingkat Daerah Kabupaten/Kota	48,295,200.00	20,140,000.00	0	0	47,690,200.00	16,455,000.00	0	0
2.23.02.2.01.01	Pengembangan dan Pemeliharaan Layanan Perpustakaan Elektronik	0	20,000,000.00	0	0	0	16,315,000.00	0	0
2.23.02.2.01.02	Pengembangan Perpustakaan di Tingkat Daerah Kabupaten/Kota	22,342,700.00	0	0	0	22,109,700.00	0	0	0
2.23.02.2.01.04	Pembinaan Perpustakaan Pada Satuan Pendidikan Dasar di Seluruh Wilayah Kabupaten/Kota sesuai dengan Standar Nasional Perpustakaan	2,305,000.00	0	0	0	2,305,000.00	0	0	0
2.23.02.2.01.06	Peningkatan Kapasitas Tenaga Perpustakaan dan Pustakawan Tingkat Daerah Kabupaten/Kota	20,380,100.00	0	0	0	20,258,100.00	0	0	0

Kode	Uraian	Ang_Operasi	Ang_Modal	Ang_TdkTerduga	Ang_Transfer	Real_Operasi	Real_Modal	Real_TdkTerduga	Real_Transfer
2.23.02.2.01.07	Pengembangan Layanan Perpustakaan Rujukan Tingkat Kabupaten/Kota	2,535,000.00	140,000.00	0	0	2,535,000.00	140,000.00	0	0
2.23.02.2.01.09	Pengelolaan dan Pengembangan Bahan Pustaka	732,400.00	0	0	0	482,400.00	0	0	0
2.23.02.2.02	Pembudayaan Gemar Membaca Tingkat Daerah Kabupaten/Kota	57,774,900.00	0	0	0	57,443,900.00	0	0	0
2.23.02.2.02.01	Sosialisasi Budaya Baca dan Literasi Pada Satuan Pendidikan Dasar dan Pendidikan Khusus Serta Masyarakat	22,517,000.00	0	0	0	22,186,000.00	0	0	0
2.23.02.2.02.04	Pengembangan Literasi Berbasis Inklusi Sosial	29,722,900.00	0	0	0	29,722,900.00	0	0	0
2.23.02.2.02.05	Pemilihan Duta Baca Tingkat Daerah Kabupaten/Kota	5,535,000.00	0	0	0	5,535,000.00	0	0	0
2.24	KEARSIPAN	38,659,770.00	0	0	0	38,522,901.00	0	0	0
2.24.02	PROGRAM PENGELOLAAN ARSIP	38,659,770.00	0	0	0	38,522,901.00	0	0	0
2.24.02.2.01	Pengelolaan Arsip Dinamis Daerah Kabupaten/Kota	18,569,920.00	0	0	0	18,563,640.00	0	0	0
2.24.02.2.01.01	Penciptaan dan Penggunaan Arsip Dinamis	18,569,920.00	0	0	0	18,563,640.00	0	0	0
2.24.02.2.02	Pengelolaan Arsip Statis Daerah Kabupaten/Kota	20,089,850.00	0	0	0	19,959,261.00	0	0	0
2.24.02.2.02.02	Akuisisi, Pengolahan, Preservasi, dan Akses Arsip Statis	20,089,850.00	0	0	0	19,959,261.00	0	0	0
3	URUSAN PEMERINTAHAN PILIHAN	63,821,557,616.00	81,373,761,705.00	0	0	55,021,043,485.00	4,914,101,047.00	0	0
3.25	KELAUTAN DAN PERIKANAN	13,272,374,701.00	161,710,235.00	0	0	11,463,754,884.00	151,304,235.00	0	0
3.25.01	PROGRAM PENUNJANG URUSAN PEMERINTAHAN DAERAH	4,592,431,523.00	19,210,235.00	0	0	4,296,918,946.00	14,040,235.00	0	0
3.25.01.2.01	Perencanaan, Penganggaran, dan Evaluasi Kinerja Perangkat Daerah	48,430,150.00	0	0	0	37,602,000.00	0	0	0
3.25.01.2.01.01	Penyusunan Dokumen Perencanaan Perangkat Daerah	6,719,150.00	0	0	0	6,469,000.00	0	0	0
3.25.01.2.01.02	Koordinasi dan Penyusunan Dokumen RKA-SKPD	4,999,750.00	0	0	0	3,049,750.00	0	0	0
3.25.01.2.01.03	Koordinasi dan Penyusunan Dokumen Perubahan RKA-SKPD	4,999,750.00	0	0	0	4,341,750.00	0	0	0
3.25.01.2.01.04	Koordinasi dan Penyusunan DPA-SKPD	4,999,750.00	0	0	0	3,049,750.00	0	0	0
3.25.01.2.01.05	Koordinasi dan Penyusunan Perubahan DPA- SKPD	4,999,750.00	0	0	0	0	0	0	0
3.25.01.2.01.06	Koordinasi dan Penyusunan Laporan Capaian Kinerja dan Ikhtisar Realisasi Kinerja SKPD	6,745,000.00	0	0	0	6,491,000.00	0	0	0
3.25.01.2.01.07	Evaluasi Kinerja Perangkat Daerah	14,967,000.00	0	0	0	14,200,750.00	0	0	0
3.25.01.2.02	Administrasi Keuangan Perangkat Daerah	4,072,402,222.00	0	0	0	3,865,412,121.00	0	0	0
3.25.01.2.02.01	Penyediaan Gaji dan Tunjangan ASN	3,964,236,172.00	0	0	0	3,757,246,071.00	0	0	0
3.25.01.2.02.03	Pelaksanaan Penatausahaan dan Pengujian/Verifikasi Keuangan SKPD	108,166,050.00	0	0	0	108,166,050.00	0	0	0
3.25.01.2.06	Administrasi Umum Perangkat Daerah	161,797,195.00	0	0	0	156,094,697.00	0	0	0
3.25.01.2.06.01	Penyediaan Komponen Instalasi Listrik/Penerangan Bangunan Kantor	2,982,375.00	0	0	0	2,982,375.00	0	0	0
3.25.01.2.06.04	Penyediaan Bahan Logistik Kantor	20,332,950.00	0	0	0	20,332,950.00	0	0	0
3.25.01.2.06.05	Penyediaan Barang Cetak dan Penggandaan	10,001,640.00	0	0	0	9,754,140.00	0	0	0
3.25.01.2.06.06	Penyediaan Bahan Bacaan dan Peraturan Perundang-undangan	1,980,000.00	0	0	0	630,000.00	0	0	0
3.25.01.2.06.08	Fasilitas Kunjungan Tamu	5,444,230.00	0	0	0	5,234,230.00	0	0	0
3.25.01.2.06.09	Penyelenggaraan Rapat Koordinasi dan Konsultasi SKPD	121,056,000.00	0	0	0	117,161,002.00	0	0	0
3.25.01.2.07	Pengadaan Barang Milik Daerah Penunjang Urusan Pemerintah Daerah	0	19,210,235.00	0	0	0	14,040,235.00	0	0
3.25.01.2.07.06	Pengadaan Peralatan dan Mesin Lainnya	0	14,040,235.00	0	0	0	8,870,235.00	0	0
3.25.01.2.07.10	Pengadaan Sarana dan Prasarana Gedung Kantor atau Bangunan Lainnya	0	5,170,000.00	0	0	0	5,170,000.00	0	0
3.25.01.2.08	Penyediaan Jasa Penunjang Urusan Pemerintahan Daerah	200,831,956.00	0	0	0	167,782,913.00	0	0	0
3.25.01.2.08.02	Penyediaan Jasa Komunikasi, Sumber Daya Air dan Listrik	115,814,256.00	0	0	0	82,765,213.00	0	0	0
3.25.01.2.08.04	Penyediaan Jasa Pelayanan Umum Kantor	85,017,700.00	0	0	0	85,017,700.00	0	0	0
3.25.01.2.09	Pemeliharaan Barang Milik Daerah Penunjang Urusan Pemerintahan Daerah	108,970,000.00	0	0	0	70,027,215.00	0	0	0
3.25.01.2.09.02	Penyediaan Jasa Pemeliharaan, Biaya Pemeliharaan, Pajak dan Perizinan Kendaraan Dinas Operasional atau Lapangan	91,550,000.00	0	0	0	52,607,215.00	0	0	0
3.25.01.2.09.06	Pemeliharaan Peralatan dan Mesin Lainnya	4,220,000.00	0	0	0	4,220,000.00	0	0	0
3.25.01.2.09.09	Pemeliharaan/Rehabilitasi Gedung Kantor dan Bangunan Lainnya	8,930,000.00	0	0	0	8,930,000.00	0	0	0
3.25.01.2.09.10	Pemeliharaan/Rehabilitasi Gedung Kantor dan Bangunan Lainnya	4,270,000.00	0	0	0	4,270,000.00	0	0	0
3.25.03	PROGRAM PENGELOLAAN PERIKANAN TANGKAP	7,531,342,700.00	0	0	0	6,156,039,888.00	0	0	0
3.25.03.2.01	Pengelolaan Penangkapan Ikan di Wilayah Sungai, Danau, Waduk, Rawa, dan Genangan Air Lainnya Yang Dapat Diusahakan dalam 1 (Satu) Daerah Kabupaten/ Kota	5,661,552,700.00	0	0	0	4,849,661,888.00	0	0	0
3.25.03.2.01.01	Penyediaan Data dan Informasi Sumber Daya Ikan	30,033,000.00	0	0	0	22,505,515.00	0	0	0
3.25.03.2.01.02	Penyediaan Prasarana Usaha Perikanan Tangkap	3,093,803,700.00	0	0	0	2,836,224,923.00	0	0	0
3.25.03.2.01.03	Penjaminan Ketersediaan Sarana Usaha Perikanan Tangkap	2,537,716,000.00	0	0	0	1,990,931,450.00	0	0	0
3.25.03.2.02	Pemberdayaan Nelayan Kecil Dalam Daerah Kabupaten/Kota	1,615,530,000.00	0	0	0	1,154,074,000.00	0	0	0
3.25.03.2.02.01	Pengembangan Kapasitas Nelayan Kecil	1,615,530,000.00	0	0	0	1,154,074,000.00	0	0	0
3.25.03.2.03	Pengelolaan dan Penyelenggaraan Tempat Pelelangan Ikan (TPI)	254,260,000.00	0	0	0	152,304,000.00	0	0	0
3.25.03.2.03.02	Pelayanan Penyelenggaraan Tempat Pelelangan Ikan (TPI)	254,260,000.00	0	0	0	152,304,000.00	0	0	0
3.25.04	PROGRAM PENGELOLAAN PERIKANAN BUDIDAYA	1,089,225,878.00	142,500,000.00	0	0	964,541,550.00	137,264,000.00	0	0
3.25.04.2.02	Pemberdayaan Pembudi Daya Ikan Kecil	70,221,550.00	0	0	0	62,830,050.00	0	0	0
3.25.04.2.02.03	Pelaksanaan Fasilitas Bantuan Pendanaan, Bantuan Pembiayaan, Kemitraan Usaha	70,221,550.00	0	0	0	62,830,050.00	0	0	0
3.25.04.2.04	Pengelolaan Pembudidayaan Ikan	1,019,004,328.00	142,500,000.00	0	0	901,711,500.00	137,264,000.00	0	0
3.25.04.2.04.02	Penyediaan Prasarana Pembudidayaan Ikan dalam 1 (Satu) Daerah Kabupaten/Kota	918,570,771.00	142,500,000.00	0	0	803,519,800.00	137,264,000.00	0	0

Kode	Uraian	Ang_Operasi	Ang_Modal	Ang_TdkTerduga	Ang_Transfer	Real_Operasi	Real_Modal	Real_TdkTerduga	Real_Transfer
3.25.04.2.04.03	Penjaminan Ketersediaan Sarana Pembudidayaan Ikan Dalam 1 (Satu) Daerah Kabupaten/Kota	100,433,557.00	0	0	0	98,191,700.00	0	0	0
3.25.06	PROGRAM PENGOLAHAN DAN PEMASARAN HASIL PERIKANAN	59,374,600.00	0	0	0	46,254,500.00	0	0	0
3.25.06.2.03	Penyediaan Dan Penyaluran Bahan Baku Industri Pengolahan Ikan Dalam 1 (Satu) Daerah Kabupaten/Kota	59,374,600.00	0	0	0	46,254,500.00	0	0	0
3.25.06.2.03.02	Pemberian Fasilitas Bagi Pelaku Usaha Perikanan Skala Mikro dan Kecil dalam 1 (Satu) Daerah Kabupaten/Kota	59,374,600.00	0	0	0	46,254,500.00	0	0	0
3.26	PARIWISATA	9,880,157,122.00	726,331,615.00	0	0	8,512,929,629.00	430,471,330.00	0	0
3.26.01	PROGRAM PENUNJANG URUSAN PEMERINTAHAN DAERAH	6,698,338,622.00	10,687,985.00	0	0	5,903,014,219.00	0	0	0
3.26.01.2.01	Perencanaan, Penganggaran, dan Evaluasi Kinerja Perangkat Daerah	99,898,000.00	0	0	0	99,405,300.00	0	0	0
3.26.01.2.01.01	Penyusunan Dokumen Perencanaan Perangkat Daerah	94,714,100.00	0	0	0	94,228,600.00	0	0	0
3.26.01.2.01.06	Koordinasi dan Penyusunan Laporan Capaian Kinerja dan Ikhtisar Realisasi Kinerja SKPD	5,183,900.00	0	0	0	5,176,700.00	0	0	0
3.26.01.2.02	Administrasi Keuangan Perangkat Daerah	5,406,268,191.00	0	0	0	4,636,360,701.00	0	0	0
3.26.01.2.02.01	Penyediaan Gaji dan Tunjangan ASN	5,273,758,191.00	0	0	0	4,503,900,701.00	0	0	0
3.26.01.2.02.03	Pelaksanaan Penatausahaan dan Pengujian/Verifikasi Keuangan SKPD	132,510,000.00	0	0	0	132,460,000.00	0	0	0
3.26.01.2.04	Administrasi Pendapatan Daerah Kewenangan Perangkat Daerah	328,123,300.00	0	0	0	326,601,175.00	0	0	0
3.26.01.2.04.01	Perencanaan Pengelolaan Retribusi Daerah	328,123,300.00	0	0	0	326,601,175.00	0	0	0
3.26.01.2.06	Administrasi Umum Perangkat Daerah	344,635,985.00	0	0	0	344,389,146.00	0	0	0
3.26.01.2.06.04	Penyediaan Bahan Logistik Kantor	116,622,985.00	0	0	0	116,622,735.00	0	0	0
3.26.01.2.06.09	Penyelenggaraan Rapat Koordinasi dan Konsultasi SKPD	228,013,000.00	0	0	0	227,766,411.00	0	0	0
3.26.01.2.07	Pengadaan Barang Milik Daerah Penunjang Urusan Pemerintah Daerah	0	10,687,985.00	0	0	0	0	0	0
3.26.01.2.07.07	Pengadaan Aset Tetap Lainnya	0	10,687,985.00	0	0	0	0	0	0
3.26.01.2.08	Penyediaan Jasa Penunjang Urusan Pemerintahan Daerah	471,025,000.00	0	0	0	454,585,128.00	0	0	0
3.26.01.2.08.02	Penyediaan Jasa Komunikasi, Sumber Daya Air dan Listrik	130,575,000.00	0	0	0	121,185,128.00	0	0	0
3.26.01.2.08.04	Penyediaan Jasa Pelayanan Umum Kantor	340,450,000.00	0	0	0	333,400,000.00	0	0	0
3.26.01.2.09	Pemeliharaan Barang Milik Daerah Penunjang Urusan Pemerintahan Daerah	48,388,146.00	0	0	0	41,672,769.00	0	0	0
3.26.01.2.09.01	Penyediaan Jasa Pemeliharaan, Biaya Pemeliharaan, dan Pajak Kendaraan Perorangan Dinas atau Kendaraan Dinas Jabatan	48,388,146.00	0	0	0	41,672,769.00	0	0	0
3.26.02	PROGRAM PENINGKATAN DAYA TARIK DESTINASI PARIWISATA	1,063,949,500.00	715,643,630.00	0	0	1,040,829,050.00	430,471,330.00	0	0
3.26.02.2.01	Pengelolaan Daya Tarik Wisata Kabupaten/Kota	378,120,000.00	0	0	0	377,079,850.00	0	0	0
3.26.02.2.01.03	Pengembangan Daya Tarik Wisata Kabupaten/Kota	378,120,000.00	0	0	0	377,079,850.00	0	0	0
3.26.02.2.03	Pengelolaan Destinasi Pariwisata Kabupaten/Kota	685,829,500.00	715,643,630.00	0	0	663,749,200.00	430,471,330.00	0	0
3.26.02.2.03.04	Pengadaan dan Pemeliharaan Sarana dan Prasarana Dalam Pengelolaan Destinasi Pariwisata Kabupaten/Kota	685,829,500.00	715,643,630.00	0	0	663,749,200.00	430,471,330.00	0	0
3.26.03	PROGRAM PEMASARAN PARIWISATA	1,022,491,000.00	0	0	0	746,489,350.00	0	0	0
3.26.03.2.01	Pemasaran Pariwisata Dalam dan Luar Negeri Daya Tarik, Destinasi dan Kawasan Strategis Pariwisata Kabupaten/Kota	1,022,491,000.00	0	0	0	746,489,350.00	0	0	0
3.26.03.2.01.01	Penguatan Promosi Melalui Media Cetak, Elektronik, dan Media Lainnya Baik dalam dan Luar Negeri	119,376,000.00	0	0	0	97,086,000.00	0	0	0
3.26.03.2.01.02	Fasilitasi Kegiatan Pemasaran Pariwisata Baik Dalam dan Luar Negeri Pariwisata Kabupaten/Kota	903,115,000.00	0	0	0	649,403,350.00	0	0	0
3.26.05	PROGRAM PENGEMBANGAN SUMBER DAYA PARIWISATA DAN EKONOMI KREATIF	1,095,378,000.00	0	0	0	822,597,010.00	0	0	0
3.26.05.2.01	Pelaksanaan Peningkatan Kapasitas Sumber Daya Manusia Pariwisata dan Ekonomi Kreatif Tingkat Dasar	1,095,378,000.00	0	0	0	822,597,010.00	0	0	0
3.26.05.2.01.01	Pengembangan Kompetensi SDM Pariwisata dan Ekonomi Kreatif Tingkat Dasar	364,883,000.00	0	0	0	357,327,010.00	0	0	0
3.26.05.2.01.02	Peningkatan Peran Serta Masyarakat dalam Pengembangan Kemitraan Pariwisata	730,495,000.00	0	0	0	465,270,000.00	0	0	0
3.27	PERTANIAN	32,360,872,698.00	684,194,205.00	0	0	27,506,502,928.00	255,563,704.00	0	0
3.27.01	PROGRAM PENUNJANG URUSAN PEMERINTAHAN DAERAH	18,773,730,823.00	61,244,205.00	0	0	17,065,642,079.00	53,634,704.00	0	0
3.27.01.2.01	Perencanaan, Penganggaran, dan Evaluasi Kinerja Perangkat Daerah	44,856,030.00	0	0	0	43,700,030.00	0	0	0
3.27.01.2.01.01	Penyusunan Dokumen Perencanaan Perangkat Daerah	15,930,000.00	0	0	0	15,930,000.00	0	0	0
3.27.01.2.01.02	Koordinasi dan Penyusunan Dokumen RKA-SKPD	3,960,000.00	0	0	0	3,942,000.00	0	0	0
3.27.01.2.01.03	Koordinasi dan Penyusunan Dokumen Perubahan RKA-SKPD	4,092,000.00	0	0	0	3,960,000.00	0	0	0
3.27.01.2.01.04	Koordinasi dan Penyusunan DPA-SKPD	4,023,030.00	0	0	0	3,987,030.00	0	0	0
3.27.01.2.01.05	Koordinasi dan Penyusunan Perubahan DPA- SKPD	3,960,000.00	0	0	0	3,930,000.00	0	0	0
3.27.01.2.01.07	Evaluasi Kinerja Perangkat Daerah	12,891,000.00	0	0	0	11,951,000.00	0	0	0
3.27.01.2.02	Administrasi Keuangan Perangkat Daerah	18,001,416,558.00	0	0	0	16,330,110,270.00	0	0	0
3.27.01.2.02.01	Penyediaan Gaji dan Tunjangan ASN	17,809,346,558.00	0	0	0	16,146,290,270.00	0	0	0
3.27.01.2.02.03	Pelaksanaan Penatausahaan dan Pengujian/Verifikasi Keuangan SKPD	188,370,000.00	0	0	0	180,120,000.00	0	0	0
3.27.01.2.02.05	Koordinasi dan Penyusunan Laporan Keuangan Akhir Tahun SKPD	3,700,000.00	0	0	0	3,700,000.00	0	0	0
3.27.01.2.03	Administrasi Barang Milik Daerah pada Perangkat Daerah	2,988,000.00	0	0	0	2,747,000.00	0	0	0

Kode	Uraian	Ang_Operasi	Ang_Modal	Ang_TdkTerduga	Ang_Transfer	Real_Operasi	Real_Modal	Real_TdkTerduga	Real_Transfer
3.27.01.2.03.02	Pengamanan Barang Milik Daerah SKPD	2,988,000.00	0	0	0	2,747,000.00	0	0	0
3.27.01.2.05	Administrasi Kepegawaian Perangkat Daerah	22,125,000.00	0	0	0	17,000,000.00	0	0	0
3.27.01.2.05.09	Pendidikan dan Pelatihan Pegawai Berdasarkan Tugas dan Fungsi	22,125,000.00	0	0	0	17,000,000.00	0	0	0
3.27.01.2.06	Administrasi Umum Perangkat Daerah	447,945,635.00	0	0	0	438,662,720.00	0	0	0
3.27.01.2.06.01	Penyediaan Komponen Instalasi Listrik/Penerangan Bangunan Kantor	3,841,200.00	0	0	0	3,841,200.00	0	0	0
3.27.01.2.06.03	Penyediaan Peralatan Rumah Tangga	8,221,420.00	0	0	0	8,221,420.00	0	0	0
3.27.01.2.06.04	Penyediaan Bahan Logistik Kantor	161,310,415.00	0	0	0	161,140,000.00	0	0	0
3.27.01.2.06.05	Penyediaan Barang Cetak dan Penggandaan	68,362,200.00	0	0	0	63,749,700.00	0	0	0
3.27.01.2.06.08	Fasilitasi Kunjungan Tamu	19,967,400.00	0	0	0	15,467,400.00	0	0	0
3.27.01.2.06.09	Penyelenggaraan Rapat Koordinasi dan Konsultasi SKPD	186,243,000.00	0	0	0	186,243,000.00	0	0	0
3.27.01.2.07	Pengadaan Barang Milik Daerah Penunjang Urusan Pemerintah Daerah	0	61,244,205.00	0	0	0	53,634,704.00	0	0
3.27.01.2.07.06	Pengadaan Peralatan dan Mesin Lainnya	0	61,244,205.00	0	0	0	53,634,704.00	0	0
3.27.01.2.08	Penyediaan Jasa Penunjang Urusan Pemerintahan Daerah	155,529,600.00	0	0	0	153,377,157.00	0	0	0
3.27.01.2.08.02	Penyediaan Jasa Komunikasi, Sumber Daya Air dan Listrik	107,529,600.00	0	0	0	105,377,157.00	0	0	0
3.27.01.2.08.04	Penyediaan Jasa Pelayanan Umum Kantor	48,000,000.00	0	0	0	48,000,000.00	0	0	0
3.27.01.2.09	Pemeliharaan Barang Milik Daerah Penunjang Urusan Pemerintahan Daerah	98,870,000.00	0	0	0	80,044,902.00	0	0	0
3.27.01.2.09.01	Penyediaan Jasa Pemeliharaan, Biaya Pemeliharaan, dan Pajak Kendaraan Perorangan Dinas atau Kendaraan Dinas Jabatan	50,600,000.00	0	0	0	40,443,443.00	0	0	0
3.27.01.2.09.02	Penyediaan Jasa Pemeliharaan, Biaya Pemeliharaan, Pajak dan Perizinan Kendaraan Dinas Operasional atau Lapangan	27,000,000.00	0	0	0	20,058,459.00	0	0	0
3.27.01.2.09.09	Pemeliharaan/Rehabilitasi Gedung Kantor dan Bangunan Lainnya	11,320,000.00	0	0	0	9,602,000.00	0	0	0
3.27.01.2.09.11	Pemeliharaan/Rehabilitasi Sarana dan Prasarana Pendukung Gedung Kantor atau Bangunan Lainnya	9,950,000.00	0	0	0	9,941,000.00	0	0	0
3.27.02	PROGRAM PENYEDIAAN DAN PENGEMBANGAN SARANA PERTANIAN	7,012,374,750.00	20,900,000.00	0	0	4,497,550,006.00	19,980,000.00	0	0
3.27.02.2.01	Pengawasan Penggunaan Sarana Pertanian	3,354,232,000.00	0	0	0	3,185,006,000.00	0	0	0
3.27.02.2.01.01	Pengawasan Penggunaan Sarana Pendukung Pertanian Sesuai Dengan Komoditas, Teknologi dan Spesifik Lokasi	1,710,000,000.00	0	0	0	1,617,512,000.00	0	0	0
3.27.02.2.01.02	Pendampingan Penggunaan Sarana Pendukung Pertanian	1,644,232,000.00	0	0	0	1,567,494,000.00	0	0	0
3.27.02.2.02	Pengelolaan Sumber Daya Genetik (SDG) Hewan, Tumbuhan, dan Mikro Organisme Kewenangan Kabupaten/ Kota	1,275,874,000.00	0	0	0	1,126,657,006.00	0	0	0
3.27.02.2.02.01	Penjaminan Kemurnian dan Kelestarian SDG Hewan/Tanaman	151,606,000.00	0	0	0	147,326,000.00	0	0	0
3.27.02.2.02.02	Peningkatan Kualitas SDG Hewan/Tanaman	1,124,268,000.00	0	0	0	979,331,006.00	0	0	0
3.27.02.2.05	Pengendalian dan Pengawasan Penyediaan dan Peredaran Benih/Bibit Ternak, dan Hijauan Pakan Ternak Dalam Daerah Kabupaten/ Kota	155,799,000.00	20,900,000.00	0	0	116,187,000.00	19,980,000.00	0	0
3.27.02.2.05.05	Pengendalian Penyediaan Benih/Bibit Ternak dan Hijauan Pakan Ternak	155,799,000.00	20,900,000.00	0	0	116,187,000.00	19,980,000.00	0	0
3.27.02.2.06	Penyediaan Benih/Bibit Ternak dan Hijauan Pakan Ternak yang Sumbernya Dalam 1 (Satu) Daerah Kabupaten/Kota Lain	2,226,469,750.00	0	0	0	69,700,000.00	0	0	0
3.27.02.2.06.01	Pengadaan Benih/Bibit Ternak yang Sumbernya dari Daerah Kabupaten/Kota Lain	2,162,968,750.00	0	0	0	69,700,000.00	0	0	0
3.27.02.2.06.02	Pengadaan Hijauan Pakan Ternak yang Sumbernya dari Daerah Kabupaten/Kota Lain	63,501,000.00	0	0	0	0	0	0	0
3.27.03	PROGRAM PENYEDIAAN DAN PENGEMBANGAN PRASARANA PERTANIAN	5,305,490,000.00	597,450,000.00	0	0	4,857,189,300.00	177,349,000.00	0	0
3.27.03.2.02	Pembangunan Prasarana Pertanian	5,305,490,000.00	597,450,000.00	0	0	4,857,189,300.00	177,349,000.00	0	0
3.27.03.2.02.01	Pembangunan, Rehabilitasi dan Pemeliharaan Jaringan Irigasi Usaha Tani	2,721,692,000.00	0	0	0	2,672,210,600.00	0	0	0
3.27.03.2.02.03	Pembangunan, Rehabilitasi dan Pemeliharaan Jalan Usaha Tani	2,176,248,000.00	0	0	0	1,795,526,700.00	0	0	0
3.27.03.2.02.08	Pembangunan, Rehabilitasi dan Pemeliharaan Balai Penyuluh di Kecamatan serta sarana pendukungnya	2,550,000.00	597,450,000.00	0	0	0	177,349,000.00	0	0
3.27.03.2.02.09	Pembangunan, Rehabilitasi dan Pemeliharaan Prasarana Pertanian Lainnya	405,000,000.00	0	0	0	389,452,000.00	0	0	0
3.27.04	PROGRAM PENGENDALIAN KESEHATAN HEWAN DAN KESEHATAN MASYARAKAT VETERINER	442,406,375.00	4,600,000.00	0	0	355,555,793.00	4,600,000.00	0	0
3.27.04.2.01	Penjaminan Kesehatan Hewan, Penutupan dan Pembukaan Daerah Wabah Penyakit Hewan Menular Dalam Daerah Kabupaten/Kota	76,074,375.00	0	0	0	71,211,075.00	0	0	0
3.27.04.2.01.01	Pengendalian dan Penanggulangan Penyakit Hewan dan Zoonosis	76,074,375.00	0	0	0	71,211,075.00	0	0	0
3.27.04.2.02	Pengawasan Pemasukan dan Pengeluaran Hewan dan Produk Hewan Daerah Kabupaten/Kota	30,613,000.00	0	0	0	24,556,000.00	0	0	0
3.27.04.2.02.02	Pengawasan atas Penerapan Persyaratan Teknis untuk Pemasukan dan/atau Pengeluaran Hewan dan Produk Hewan	30,613,000.00	0	0	0	24,556,000.00	0	0	0
3.27.04.2.03	Pengelolaan Pelayanan Jasa Laboratorium dan Jasa Medik Veteriner dalam Daerah Kabupaten/Kota	219,260,000.00	0	0	0	155,969,718.00	0	0	0
3.27.04.2.03.01	Penyediaan Pelayanan Jasa Laboratorium	6,000,000.00	0	0	0	6,000,000.00	0	0	0
3.27.04.2.03.02	Penyediaan Pelayanan Jasa Medik Veteriner	213,260,000.00	0	0	0	149,969,718.00	0	0	0
3.27.04.2.04	Penerapan dan Pengawasan Persyaratan Teknis Kesehatan Masyarakat Veteriner	116,459,000.00	4,600,000.00	0	0	103,819,000.00	4,600,000.00	0	0
3.27.04.2.04.01	Pendampingan Unit Usaha Hewan dan Produk Hewan	61,200,000.00	4,600,000.00	0	0	48,600,000.00	4,600,000.00	0	0

Kode	Uraian	Ang_Operasi	Ang_Modal	Ang_TdkTerduga	Ang_Transfer	Real_Operasi	Real_Modal	Real_TdkTerduga	Real_Transfer
3.27.04.2.04.02	Pengawasan Peredaran Hewan dan Produk Hewan	55,259,000.00	0	0	0	55,219,000.00	0	0	0
3.27.05	PROGRAM PENGENDALIAN DAN PENANGGULANGAN BENCANA PERTANIAN	340,574,750.00	0	0	0	297,143,750.00	0	0	0
3.27.05.2.01	Pengendalian dan Penanggulangan Bencana Pertanian Kabupaten/Kota	340,574,750.00	0	0	0	297,143,750.00	0	0	0
3.27.05.2.01.01	Pengendalian Organisme Pengganggu Tumbuhan (OPT) Tanaman Pangan, Hortikultura, dan Perkebunan	317,108,500.00	0	0	0	273,793,500.00	0	0	0
3.27.05.2.01.02	Penanganan Dampak Perubahan Iklim (DPI) Tanaman Pangan, Hortikultura, dan Perkebunan	10,076,000.00	0	0	0	10,069,000.00	0	0	0
3.27.05.2.01.03	Pencegahan, Penanganan Kebakaran Lahan, dan Gangguan Usaha Tanaman Pangan, Hortikultura, dan Perkebunan	13,390,250.00	0	0	0	13,281,250.00	0	0	0
3.27.06	PROGRAM PERIZINAN USAHA PERTANIAN	32,289,000.00	0	0	0	22,070,000.00	0	0	0
3.27.06.2.01	Penerbitan Izin Usaha Pertanian yang Kegiatan Usahanya Dalam Daerah Kabupaten/Kota	32,289,000.00	0	0	0	22,070,000.00	0	0	0
3.27.06.2.01.02	Penilaian Kelayakan dan Pemberian Pertimbangan Teknis Izin Usaha Pertanian	7,976,000.00	0	0	0	5,166,000.00	0	0	0
3.27.06.2.01.03	Pembinaan dan Pengawasan Penerapan Izin Usaha Pertanian	24,313,000.00	0	0	0	16,904,000.00	0	0	0
3.27.07	PROGRAM PENYULUHAN PERTANIAN	454,007,000.00	0	0	0	411,352,000.00	0	0	0
3.27.07.2.01	Pelaksanaan Penyuluhan Pertanian	454,007,000.00	0	0	0	411,352,000.00	0	0	0
3.27.07.2.01.01	Peningkatan Kapasitas Kelembagaan Penyuluhan Pertanian di Kecamatan dan Desa	376,985,000.00	0	0	0	334,394,000.00	0	0	0
3.27.07.2.01.02	Pengembangan Kapasitas Kelembagaan Petani di Kecamatan dan Desa	3,098,000.00	0	0	0	3,096,000.00	0	0	0
3.27.07.2.01.03	Penyediaan dan Pemanfaatan Sarana dan Prasarana Penyuluhan Pertanian	73,924,000.00	0	0	0	73,862,000.00	0	0	0
3.28	KEHUTANAN	49,739,600.00	0	0	0	45,769,000.00	0	0	0
3.28.04	PROGRAM KONSERVASI SUMBER DAYA ALAM HAYATI DAN EKOSISTEMNYA	49,739,600.00	0	0	0	45,769,000.00	0	0	0
3.28.04.2.01	Pengelolaan Taman Hutan Rava (TAHURA) Kabupaten/Kota	49,739,600.00	0	0	0	45,769,000.00	0	0	0
3.28.04.2.01.01	Pencegahan, Penanggulangan dan Pembatasan Kerusakan Kawasan TAHURA	16,167,500.00	0	0	0	16,166,900.00	0	0	0
3.28.04.2.01.05	Pemulihan Ekosistem atau Penutupan Kawasan sesuai Rencana Pengelolaan TAHURA Kabupaten/Kota	20,017,100.00	0	0	0	16,047,100.00	0	0	0
3.28.04.2.01.08	Penguatan Kapasitas dan Pemberdayaan Masyarakat di Sekitar TAHURA Kabupaten/Kota	13,555,000.00	0	0	0	13,555,000.00	0	0	0
3.30	PERDAGANGAN	7,663,628,595.00	79,793,525,650.00	0	0	6,921,260,260.00	4,076,761,778.00	0	0
3.30.01	PROGRAM PENUNJANG URUSAN PEMERINTAHAN DAERAH	5,438,634,545.00	44,868,000.00	0	0	4,795,316,660.00	44,818,000.00	0	0
3.30.01.2.01	Perencanaan, Penganggaran, dan Evaluasi Kinerja Perangkat Daerah	35,159,600.00	0	0	0	34,979,699.00	0	0	0
3.30.01.2.01.01	Penyusunan Dokumen Perencanaan Perangkat Daerah	31,741,600.00	0	0	0	31,570,699.00	0	0	0
3.30.01.2.01.06	Koordinasi dan Penyusunan Laporan Capaian Kinerja dan Ikhtisar Realisasi Kinerja SKPD	3,418,000.00	0	0	0	3,409,000.00	0	0	0
3.30.01.2.02	Administrasi Keuangan Perangkat Daerah	4,911,523,495.00	0	0	0	4,274,748,041.00	0	0	0
3.30.01.2.02.01	Penyediaan Gaji dan Tunjangan ASN	4,742,543,595.00	0	0	0	4,121,547,141.00	0	0	0
3.30.01.2.02.02	Penyediaan Administrasi Pelaksanaan Tugas ASN	48,840,000.00	0	0	0	33,140,000.00	0	0	0
3.30.01.2.02.03	Pelaksanaan Penatausahaan dan Pengujian/Verifikasi Keuangan SKPD	113,580,000.00	0	0	0	113,580,000.00	0	0	0
3.30.01.2.02.05	Koordinasi dan Penyusunan Laporan Keuangan Akhir Tahun SKPD	3,025,900.00	0	0	0	2,954,900.00	0	0	0
3.30.01.2.02.07	Koordinasi dan Penyusunan Laporan Keuangan Bulanan/Triwulanan/Semesteran SKPD	3,534,000.00	0	0	0	3,526,000.00	0	0	0
3.30.01.2.05	Administrasi Kepegawaian Perangkat Daerah	54,280,000.00	0	0	0	54,163,000.00	0	0	0
3.30.01.2.05.09	Pendidikan dan Pelatihan Pegawai Berdasarkan Tugas dan Fungsi	44,250,000.00	0	0	0	44,250,000.00	0	0	0
3.30.01.2.05.11	Bimbingan Teknis Implementasi Peraturan Perundang-Undangan	10,030,000.00	0	0	0	9,913,000.00	0	0	0
3.30.01.2.06	Administrasi Umum Perangkat Daerah	124,955,850.00	468,000.00	0	0	124,887,824.00	468,000.00	0	0
3.30.01.2.06.01	Penyediaan Komponen Instalasi Listrik/Penerangan Bangunan Kantor	1,685,000.00	0	0	0	1,685,000.00	0	0	0
3.30.01.2.06.03	Penyediaan Peralatan Rumah Tangga	3,431,350.00	0	0	0	3,431,350.00	0	0	0
3.30.01.2.06.04	Penyediaan Bahan Logistik Kantor	30,198,000.00	468,000.00	0	0	30,198,000.00	468,000.00	0	0
3.30.01.2.06.05	Penyediaan Barang Cetak dan Pengeandaan	13,654,500.00	0	0	0	13,654,500.00	0	0	0
3.30.01.2.06.09	Penyelenggaraan Rapat Koordinasi dan Konsultasi SKPD	75,987,000.00	0	0	0	75,918,974.00	0	0	0
3.30.01.2.07	Pengadaan Barang Milik Daerah Penunjang Urusan Pemerintah Daerah	0	4,400,000.00	0	0	0	4,400,000.00	0	0
3.30.01.2.07.05	Pengadaan Mebel	0	4,400,000.00	0	0	0	4,400,000.00	0	0
3.30.01.2.08	Penyediaan Jasa Penunjang Urusan Pemerintahan Daerah	237,715,600.00	0	0	0	231,562,916.00	0	0	0
3.30.01.2.08.01	Penyediaan Jasa Surat Menyurat	1,500,000.00	0	0	0	1,500,000.00	0	0	0
3.30.01.2.08.02	Penyediaan Jasa Komunikasi, Sumber Daya Air dan Listrik	108,225,600.00	0	0	0	102,072,916.00	0	0	0
3.30.01.2.08.03	Penyediaan Jasa Peralatan dan Perlengkapan Kantor	7,390,000.00	0	0	0	7,390,000.00	0	0	0
3.30.01.2.08.04	Penyediaan Jasa Pelayanan Umum Kantor	120,600,000.00	0	0	0	120,600,000.00	0	0	0
3.30.01.2.09	Pemeliharaan Barang Milik Daerah Penunjang Urusan Pemerintahan Daerah	75,000,000.00	40,000,000.00	0	0	74,975,180.00	39,950,000.00	0	0
3.30.01.2.09.02	Penyediaan Jasa Pemeliharaan, Biaya Pemeliharaan, Pajak dan Perizinan Kendaraan Dinas Operasional atau Lapangan	75,000,000.00	0	0	0	74,975,180.00	0	0	0
3.30.01.2.09.09	Pemeliharaan/Rehabilitasi Gedung Kantor dan Bangunan Lainnya	0	40,000,000.00	0	0	0	39,950,000.00	0	0
3.30.03	PROGRAM PENINGKATAN SARANA DISTRIBUSI PERDAGANGAN	1,723,900,550.00	79,748,657,650.00	0	0	1,719,879,700.00	4,031,943,778.00	0	0
3.30.03.2.01	Pembangunan dan Pengelolaan Sarana Distribusi Perdagangan	35,070,000.00	79,748,657,650.00	0	0	34,672,000.00	4,031,943,778.00	0	0
3.30.03.2.01.01	Penyediaan Sarana Distribusi Perdagangan	35,070,000.00	79,748,657,650.00	0	0	34,672,000.00	4,031,943,778.00	0	0
3.30.03.2.02	Pembinaan Terhadap Pengelola Sarana Distribusi Perdagangan Masyarakat Di Wilayah Kerjanya	1,688,830,550.00	0	0	0	1,685,207,700.00	0	0	0
3.30.03.2.02.01	Pembinaan dan Pengendalian Pengelola Sarana Distribusi Perdagangan	1,688,830,550.00	0	0	0	1,685,207,700.00	0	0	0

Kode	Uraian	Ang_Operasi	Ang_Modal	Ang_TdkTerduga	Ang_Transfer	Real_Operasi	Real_Modal	Real_TdkTerduga	Real_Transfer
3.30.04	PROGRAM STABILISASI HARGA BARANG KEBUTUHAN POKOK DAN BARANG PENTING	255,121,000.00	0	0	0	254,995,000.00	0	0	0
3.30.04.2.01	Menjamin Ketersediaan Barang Kebutuhan Pokok dan Barang Penting di tingkat Daerah Kabupaten/Kota	255,121,000.00	0	0	0	254,995,000.00	0	0	0
3.30.04.2.01.01	Koordinasi dan Sinkronisasi Ketersediaan Barang Kebutuhan Pokok dan Barang Penting di Tingkat Agen dan Pasar Rakyat	255,121,000.00	0	0	0	254,995,000.00	0	0	0
3.30.05	PROGRAM PENGEMBANGAN EKSPOR	58,485,000.00	0	0	0	58,481,000.00	0	0	0
3.30.05.2.01	Penyelenggaraan Promosi dan Misi Dagang Bagi Produk Ekspor Unggulan yang Terdapat Pada 1 (Satu) Daerah Kabupaten/Kota	58,485,000.00	0	0	0	58,481,000.00	0	0	0
3.30.05.2.01.02	Pameran Dagang Nasional	39,085,000.00	0	0	0	39,085,000.00	0	0	0
3.30.05.2.01.03	Pameran Dagang Lokal	19,400,000.00	0	0	0	19,396,000.00	0	0	0
3.30.06	PROGRAM STANDARDISASI DAN PERLINDUNGAN KONSUMEN	187,487,500.00	0	0	0	92,587,900.00	0	0	0
3.30.06.2.01	Pelaksanaan Metrologi Legal Berupa Tera, Tera Ulang, dan Pengawasan	187,487,500.00	0	0	0	92,587,900.00	0	0	0
3.30.06.2.01.01	Pelaksanaan Metrologi Legal, Berupa Tera, Tera Ulang	141,514,500.00	0	0	0	47,269,900.00	0	0	0
3.30.06.2.01.02	Pengawasan/Penyuluhan Metrologi Legal	45,973,000.00	0	0	0	45,318,000.00	0	0	0
3.31	PERINDUSTRIAN	594,784,900.00	8,000,000.00	0	0	570,826,784.00	0	0	0
3.31.02	PROGRAM PERENCANAAN DAN PEMBANGUNAN INDUSTRI	456,133,200.00	8,000,000.00	0	0	442,298,784.00	0	0	0
3.31.02.2.01	Penyusunan dan Evaluasi Rencana Pembangunan Industri Kabupaten/Kota	456,133,200.00	8,000,000.00	0	0	442,298,784.00	0	0	0
3.31.02.2.01.03	Koordinasi, Sinkronisasi, dan pelaksanaan Pembangunan Sumber Daya Industri	36,186,000.00	0	0	0	34,495,000.00	0	0	0
3.31.02.2.01.04	Koordinasi, Sinkronisasi, dan Pelaksanaan Pembangunan Sarana dan Prasarana Industri	406,039,200.00	8,000,000.00	0	0	396,063,534.00	0	0	0
3.31.02.2.01.05	Koordinasi, Sinkronisasi, dan Pelaksanaan Pemberdayaan Industri dan Peran Serta Masyarakat	13,908,000.00	0	0	0	11,740,250.00	0	0	0
3.31.03	PROGRAM PENGENDALIAN IZIN USAHA INDUSTRI	17,206,700.00	0	0	0	14,734,500.00	0	0	0
3.31.03.2.01	Pemberitan Izin Usaha Industri (IUI), Izin Perluasan Usaha Industri (IPUI), Izin Usaha Kawasan Industri (IUKI) dan Izin Perluasan Kawasan Industri (IPKI) Kewenangan Kabupaten/Kota Berbasis Sistem Informasi Industri Nasional (SIINAS)	17,206,700.00	0	0	0	14,734,500.00	0	0	0
3.31.03.2.01.02	Koordinasi dan Sinkronisasi Pengawasan Perizinan di Bidang Industri dalam Lingkup IUI, IPUI, IUKI dan IPKI Kewenangan Kabupaten/Kota Berbasis Sistem Informasi Industri Nasional (SIINAS)	17,206,700.00	0	0	0	14,734,500.00	0	0	0
3.31.04	PROGRAM PENGELOLAAN SISTEM INFORMASI INDUSTRI NASIONAL	121,445,000.00	0	0	0	113,793,500.00	0	0	0
3.31.04.2.01	Penyediaan Informasi Industri untuk Informasi Industri untuk IUI, IPUI, IUKI dan IPKI Kewenangan Kabupaten/Kota	121,445,000.00	0	0	0	113,793,500.00	0	0	0
3.31.04.2.01.02	Diseminasi dan Publikasi Data Informasi dan Analisa Industri Kabupaten/Kota melalui SINas	121,445,000.00	0	0	0	113,793,500.00	0	0	0
4	UNSUR PENDUKUNG URUSAN PEMERINTAHAN	58,884,655,861.00	6,451,006,715.00	0	0	54,879,746,671.00	4,741,595,375.00	0	0
4.01	SEKRETARIAT DAERAH	21,202,057,368.00	3,672,831,690.00	0	0	20,280,799,986.00	2,621,676,675.00	0	0
4.01.01	PROGRAM PENUNJANG URUSAN PEMERINTAHAN DAERAH	17,344,461,388.00	3,672,831,690.00	0	0	16,634,126,908.00	2,621,676,675.00	0	0
4.01.01.2.01	Perencanaan, Penganggaran, dan Evaluasi Kinerja Perangkat Daerah	61,141,540.00	0	0	0	60,580,200.00	0	0	0
4.01.01.2.01.01	Penyusunan Dokumen Perencanaan Perangkat Daerah	61,141,540.00	0	0	0	60,580,200.00	0	0	0
4.01.01.2.02	Administrasi Keuangan Perangkat Daerah	10,282,276,179.00	0	0	0	10,135,258,058.00	0	0	0
4.01.01.2.02.01	Penyediaan Gaji dan Tunjangan ASN	10,025,941,749.00	0	0	0	9,885,853,238.00	0	0	0
4.01.01.2.02.03	Pelaksanaan Penatausahaan dan Pengujian/Verifikasi Keuangan SKPD	196,246,330.00	0	0	0	189,383,220.00	0	0	0
4.01.01.2.02.07	Koordinasi dan Penyusunan Laporan Keuangan Bulanan/Triwulanan/Semesteran SKPD	60,088,100.00	0	0	0	60,021,600.00	0	0	0
4.01.01.2.03	Administrasi Barang Milik Daerah pada Perangkat Daerah	28,230,000.00	0	0	0	19,039,684.00	0	0	0
4.01.01.2.03.06	Penatausahaan Barang Milik Daerah pada SKPD	28,230,000.00	0	0	0	19,039,684.00	0	0	0
4.01.01.2.05	Administrasi Kepegawaian Perangkat Daerah	168,106,000.00	0	0	0	102,345,000.00	0	0	0
4.01.01.2.05.02	Pengadaan Pakaian Dinas Beserta Atribut Kelengkapannya	115,720,000.00	0	0	0	62,400,000.00	0	0	0
4.01.01.2.05.11	Bimbingan Teknis Implementasi Peraturan Perundang-Undangan	52,386,000.00	0	0	0	39,945,000.00	0	0	0
4.01.01.2.06	Administrasi Umum Perangkat Daerah	1,636,808,480.00	55,852,500.00	0	0	1,601,263,074.00	51,562,500.00	0	0
4.01.01.2.06.01	Penyediaan Komponen Instalasi Listrik/Penerangan Bangunan Kantor	65,373,935.00	0	0	0	65,367,400.00	0	0	0
4.01.01.2.06.02	Penyediaan Peralatan dan Perlengkapan Kantor	27,500,000.00	55,852,500.00	0	0	15,000,000.00	51,562,500.00	0	0
4.01.01.2.06.04	Penyediaan Bahan Logistik Kantor	148,865,495.00	0	0	0	148,651,200.00	0	0	0
4.01.01.2.06.06	Penyediaan Bahan Bacaan dan Peraturan Perundang-undangan	119,664,000.00	0	0	0	118,609,000.00	0	0	0
4.01.01.2.06.08	Fasilitas Kunjungan Tamu	529,020,050.00	0	0	0	507,271,850.00	0	0	0
4.01.01.2.06.09	Penyelenggaraan Rapat Koordinasi dan Konsultasi SKPD	746,385,000.00	0	0	0	746,363,624.00	0	0	0
4.01.01.2.07	Pengadaan Barang Milik Daerah Penunjang Urusan Pemerintah Daerah	52,596,544.00	674,479,190.00	0	0	51,660,189.00	636,530,875.00	0	0
4.01.01.2.07.01	Pengadaan Kendaraan Perorangan Dinas atau Kendaraan Dinas Jabatan	0	39,673,480.00	0	0	0	35,750,000.00	0	0
4.01.01.2.07.05	Pengadaan Mebel	0	117,293,000.00	0	0	0	103,243,000.00	0	0
4.01.01.2.07.07	Pengadaan Aset Tetap Lainnya	52,596,544.00	1,045,000.00	0	0	51,660,189.00	950,000.00	0	0
4.01.01.2.07.10	Pengadaan Sarana dan Prasarana Gedung Kantor atau Bangunan Lainnya	0	315,347,560.00	0	0	0	301,144,000.00	0	0
4.01.01.2.07.11	Pengadaan Sarana dan Prasarana Pendukung Gedung Kantor atau Bangunan Lainnya	0	201,120,150.00	0	0	0	195,443,875.00	0	0

Kode	Uraian	Ang_Operasi	Ang_Modal	Ang_TdkTerduga	Ang_Transfer	Real_Operasi	Real_Modal	Real_TdkTerduga	Real_Transfer
4.01.01.2.08	Penyediaan Jasa Penunjang Urusan Pemerintahan Daerah	1,911,883,541.00	0	0	0	1,696,465,022.00	0	0	0
4.01.01.2.08.02	Penyediaan Jasa Komunikasi, Sumber Daya Air dan Listrik	740,070,000.00	0	0	0	598,465,022.00	0	0	0
4.01.01.2.08.04	Penyediaan Jasa Pelayanan Umum Kantor	1,171,813,541.00	0	0	0	1,098,000,000.00	0	0	0
4.01.01.2.09	Pemeliharaan Barang Milik Daerah Penunjang Urusan Pemerintahan Daerah	573,485,776.00	2,942,500,000.00	0	0	493,806,388.00	1,933,583,300.00	0	0
4.01.01.2.09.01	Penyediaan Jasa Pemeliharaan, Biaya Pemeliharaan, dan Pajak Kendaraan Perorangan Dinas atau Kendaraan Dinas Jabatan	253,874,000.00	0	0	0	231,795,570.00	0	0	0
4.01.01.2.09.02	Penyediaan Jasa Pemeliharaan, Biaya Pemeliharaan, Pajak dan Perizinan Kendaraan Dinas Operasional atau Lapangan	230,345,200.00	0	0	0	194,052,803.00	0	0	0
4.01.01.2.09.09	Pemeliharaan/Rehabilitasi Gedung Kantor dan Bangunan Lainnya	4,270,000.00	2,942,500,000.00	0	0	2,860,000.00	1,933,583,300.00	0	0
4.01.01.2.09.10	Pemeliharaan/Rehabilitasi Gedung Kantor dan Bangunan Lainnya	84,996,576.00	0	0	0	65,098,015.00	0	0	0
4.01.01.2.11	Administrasi Keuangan dan Operasional Kepala Daerah dan Wakil Kepala Daerah	778,478,748.00	0	0	0	768,726,203.00	0	0	0
4.01.01.2.11.01	Penyediaan Gaji dan Tunjangan Kepala Daerah dan Wakil Kepala Daerah	178,478,748.00	0	0	0	168,726,203.00	0	0	0
4.01.01.2.11.04	Penyediaan Dana Penunjang Operasional Kepala Daerah dan Wakil Kepala Daerah	600,000,000.00	0	0	0	600,000,000.00	0	0	0
4.01.01.2.12	Fasilitasi Kerumahtanggaan Sekretariat Daerah	1,553,574,250.00	0	0	0	1,429,926,850.00	0	0	0
4.01.01.2.12.01	Penyediaan Kebutuhan Rumah Tangga Kepala Daerah	837,526,500.00	0	0	0	811,005,300.00	0	0	0
4.01.01.2.12.02	Penyediaan Kebutuhan Rumah Tangga Wakil Kepala Daerah	716,047,750.00	0	0	0	618,921,550.00	0	0	0
4.01.01.2.13	Penataan Organisasi	139,914,480.00	0	0	0	136,740,290.00	0	0	0
4.01.01.2.13.01	Pengelolaan Kelembagaan dan Analisis Jabatan	63,030,090.00	0	0	0	62,527,900.00	0	0	0
4.01.01.2.13.02	Fasilitasi Pelayanan Publik dan Tata Laksana	12,648,470.00	0	0	0	12,314,200.00	0	0	0
4.01.01.2.13.03	Peningkatan Kinerja dan Reformasi Birokrasi	16,052,360.00	0	0	0	15,829,750.00	0	0	0
4.01.01.2.13.04	Monitoring, Evaluasi dan Pengendalian Kualitas Pelayanan Publik dan Tata Laksana	15,274,580.00	0	0	0	14,675,950.00	0	0	0
4.01.01.2.13.05	Koordinasi dan Penyusunan Laporan Kinerja Pemerintah Daerah	32,908,980.00	0	0	0	31,392,490.00	0	0	0
4.01.01.2.14	Pelaksanaan Protokol dan Komunikasi Pimpinan	157,965,850.00	0	0	0	138,315,950.00	0	0	0
4.01.01.2.14.01	Fasilitasi Keprotokolan	68,602,160.00	0	0	0	68,445,550.00	0	0	0
4.01.01.2.14.02	Fasilitasi Komunikasi Pimpinan	29,865,000.00	0	0	0	19,148,000.00	0	0	0
4.01.01.2.14.03	Pendokumentasian Tugas Pimpinan	59,498,690.00	0	0	0	50,722,400.00	0	0	0
4.01.02	PROGRAM PEMERINTAHAN DAN KESEJAHTERAAN RAKYAT	3,289,307,360.00	0	0	0	3,087,610,332.00	0	0	0
4.01.02.2.01	Administrasi Tata Pemerintahan	212,602,430.00	0	0	0	204,386,052.00	0	0	0
4.01.02.2.01.01	Penataan Administrasi Pemerintahan	116,801,940.00	0	0	0	112,879,244.00	0	0	0
4.01.02.2.01.02	Pengelolaan Administrasi Kewilayahan	36,654,620.00	0	0	0	36,615,293.00	0	0	0
4.01.02.2.01.03	Fasilitasi Pelaksanaan Otonomi Daerah	59,145,870.00	0	0	0	54,891,515.00	0	0	0
4.01.02.2.02	Pelaksanaan Kebijakan Kesejahteraan Rakyat	2,765,486,890.00	0	0	0	2,588,473,122.00	0	0	0
4.01.02.2.02.01	Fasilitasi Pengelolaan Bina Mental Spiritual	2,704,417,020.00	0	0	0	2,534,220,097.00	0	0	0
4.01.02.2.02.02	Pelaksanaan Kebijakan, Evaluasi, dan Capaian Kinerja terkait Kesejahteraan Sosial	30,910,000.00	0	0	0	28,635,125.00	0	0	0
4.01.02.2.02.03	Pelaksanaan Kebijakan, Evaluasi, dan Capaian Kinerja terkait Kesejahteraan Masyarakat	30,159,870.00	0	0	0	25,617,900.00	0	0	0
4.01.02.2.03	Fasilitasi dan Koordinasi Hukum	311,218,040.00	0	0	0	294,751,158.00	0	0	0
4.01.02.2.03.01	Fasilitasi Penyusunan Produk Hukum Daerah	63,125,340.00	0	0	0	62,968,898.00	0	0	0
4.01.02.2.03.02	Fasilitasi Bantuan Hukum	113,029,760.00	0	0	0	107,113,110.00	0	0	0
4.01.02.2.03.03	Pendokumentasian Produk Hukum dan Pengelolaan Informasi Hukum	135,062,940.00	0	0	0	124,669,150.00	0	0	0
4.01.03	PROGRAM PEREKONOMIAN DAN PEMBANGUNAN	568,288,620.00	0	0	0	559,062,746.00	0	0	0
4.01.03.2.01	Pelaksanaan Kebijakan Perekonomian	86,045,120.00	0	0	0	81,842,043.00	0	0	0
4.01.03.2.01.01	Koordinasi, Sinkronisasi, Monitoring dan Evaluasi Kebijakan Pengelolaan BUMD dan BLUD	6,230,210.00	0	0	0	6,003,000.00	0	0	0
4.01.03.2.01.02	Pengendalian dan Distribusi Perekonomian	71,284,660.00	0	0	0	68,033,339.00	0	0	0
4.01.03.2.01.03	Perencanaan dan Pengawasan Ekonomi Mikro kecil	8,530,250.00	0	0	0	7,805,704.00	0	0	0
4.01.03.2.02	Pelaksanaan Administrasi Pembangunan	79,293,810.00	0	0	0	76,876,423.00	0	0	0
4.01.03.2.02.01	Fasilitasi Penyusunan Program Pembangunan	41,562,350.00	0	0	0	40,595,076.00	0	0	0
4.01.03.2.02.02	Pengendalian dan Evaluasi Program Pembangunan	22,310,160.00	0	0	0	21,775,947.00	0	0	0
4.01.03.2.02.03	Pengelolaan Evaluasi dan Pelaporan Pelaksanaan Pembangunan	15,421,300.00	0	0	0	14,505,400.00	0	0	0
4.01.03.2.03	Pengelolaan Pengadaan Barang dan Jasa	402,949,690.00	0	0	0	400,344,280.00	0	0	0
4.01.03.2.03.01	Pengelolaan Pengadaan Barang dan Jasa	17,307,710.00	0	0	0	16,494,200.00	0	0	0
4.01.03.2.03.02	Pengelolaan Layanan Pengadaan Secara Elektronik	352,521,900.00	0	0	0	351,465,350.00	0	0	0
4.01.03.2.03.03	Pembinaan dan Advokasi Pengadaan Barang dan Jasa	33,120,080.00	0	0	0	32,384,730.00	0	0	0
4.02	SEKRETARIAT DPRD	37,682,598,493.00	2,778,175,025.00	0	0	34,598,946,685.00	2,119,918,700.00	0	0
4.02.01	PROGRAM PENUNJANG URUSAN PEMERINTAHAN DAERAH	29,579,982,593.00	2,778,175,025.00	0	0	26,952,325,425.00	2,119,918,700.00	0	0
4.02.01.2.01	Perencanaan, Penganggaran, dan Evaluasi Kinerja Perangkat Daerah	104,349,300.00	0	0	0	88,862,538.00	0	0	0
4.02.01.2.01.01	Penyusunan Dokumen Perencanaan Perangkat Daerah	74,998,400.00	0	0	0	69,945,538.00	0	0	0
4.02.01.2.01.06	Koordinasi dan Penyusunan Laporan Capaian Kinerja dan Ikhtisar Realisasi Kinerja SKPD	4,391,000.00	0	0	0	1,929,000.00	0	0	0
4.02.01.2.01.07	Evaluasi Kinerja Perangkat Daerah	24,959,900.00	0	0	0	16,988,000.00	0	0	0
4.02.01.2.02	Administrasi Keuangan Perangkat Daerah	3,418,700,383.00	0	0	0	3,284,037,456.00	0	0	0
4.02.01.2.02.01	Penyediaan Gaji dan Tunjangan ASN	3,259,964,583.00	0	0	0	3,153,000,420.00	0	0	0

Kode	Uraian	Ang_Operasi	Ang_Modal	Ang_TdkTerduga	Ang_Transfer	Real_Operasi	Real_Modal	Real_TdkTerduga	Real_Transfer
4.02.01.2.02.03	Pelaksanaan Penatausahaan dan Pengujian/Verifikasi Keuangan SKPD	100,000,000.00	0	0	0	90,134,200.00	0	0	0
4.02.01.2.02.04	Koordinasi dan Pelaksanaan Akuntansi SKPD	34,736,000.00	0	0	0	28,499,436.00	0	0	0
4.02.01.2.02.05	Koordinasi dan Penyusunan Laporan Keuangan Akhir Tahun SKPD	3,999,800.00	0	0	0	3,997,400.00	0	0	0
4.02.01.2.02.06	Pengelolaan dan Penyediaan Bahan Tanggapan Pemeriksaan	20,000,000.00	0	0	0	8,406,000.00	0	0	0
4.02.01.2.03	Administrasi Barang Milik Daerah pada Perangkat Daerah	5,592,450.00	0	0	0	5,412,600.00	0	0	0
4.02.01.2.03.06	Penatausahaan Barang Milik Daerah pada SKPD	5,592,450.00	0	0	0	5,412,600.00	0	0	0
4.02.01.2.05	Administrasi Kepegawaian Perangkat Daerah	2,759,199,900.00	0	0	0	2,314,185,920.00	0	0	0
4.02.01.2.05.02	Pengadaan Pakaian Dinas Beserta Atribut Kelengkapannya	176,000,000.00	0	0	0	176,000,000.00	0	0	0
4.02.01.2.05.10	Sosialisasi Peraturan Perundang-Undangan	2,503,200,000.00	0	0	0	2,081,410,600.00	0	0	0
4.02.01.2.05.11	Bimbingan Teknis Implementasi Peraturan Perundang-Undangan	79,999,900.00	0	0	0	56,775,320.00	0	0	0
4.02.01.2.06	Administrasi Umum Perangkat Daerah	2,694,968,885.00	0	0	0	1,462,335,172.00	0	0	0
4.02.01.2.06.01	Penyediaan Komponen Instalasi Listrik/Penerangan Bangunan Kantor	4,998,550.00	0	0	0	4,998,550.00	0	0	0
4.02.01.2.06.03	Penyediaan Peralatan Rumah Tangga	53,620,875.00	0	0	0	0	0	0	0
4.02.01.2.06.04	Penyediaan Bahan Logistik Kantor	2,297,501,160.00	0	0	0	1,171,254,800.00	0	0	0
4.02.01.2.06.06	Penyediaan Bahan Bacaan dan Peraturan Perundang-undangan	89,990,000.00	0	0	0	38,400,000.00	0	0	0
4.02.01.2.06.09	Penyelenggaraan Rapat Koordinasi dan Konsultasi SKPD	248,858,300.00	0	0	0	247,681,822.00	0	0	0
4.02.01.2.07	Pengadaan Barang Milik Daerah Penunjang Urusan Pemerintahan Daerah	0	1,278,175,025.00	0	0	0	896,703,250.00	0	0
4.02.01.2.07.05	Pengadaan Mebel	0	191,537,500.00	0	0	0	2,530,000.00	0	0
4.02.01.2.07.10	Pengadaan Sarana dan Prasarana Gedung Kantor atau Bangunan Lainnya	0	820,603,080.00	0	0	0	787,968,350.00	0	0
4.02.01.2.07.11	Pengadaan Sarana dan Prasarana Pendukung Gedung Kantor atau Bangunan Lainnya	0	266,034,445.00	0	0	0	106,204,900.00	0	0
4.02.01.2.08	Penyediaan Jasa Penunjang Urusan Pemerintahan Daerah	1,044,750,405.00	0	0	0	931,768,451.00	0	0	0
4.02.01.2.08.01	Penyediaan Jasa Surat Menyurat	1,956,000.00	0	0	0	0	0	0	0
4.02.01.2.08.02	Penyediaan Jasa Komunikasi, Sumber Daya Air dan Listrik	384,593,005.00	0	0	0	280,390,242.00	0	0	0
4.02.01.2.08.03	Penyediaan Jasa Peralatan dan Perlengkapan Kantor	4,000,000.00	0	0	0	4,000,000.00	0	0	0
4.02.01.2.08.04	Penyediaan Jasa Pelayanan Umum Kantor	654,201,400.00	0	0	0	647,378,209.00	0	0	0
4.02.01.2.09	Pemeliharaan Barang Milik Daerah Penunjang Urusan Pemerintahan Daerah	215,887,970.00	1,500,000,000.00	0	0	182,507,155.00	1,223,215,450.00	0	0
4.02.01.2.09.01	Penyediaan Jasa Pemeliharaan, Biaya Pemeliharaan, dan Pajak Kendaraan Perorangan Dinas atau Kendaraan Dinas Jabatan	48,634,000.00	0	0	0	27,444,535.00	0	0	0
4.02.01.2.09.02	Penyediaan Jasa Pemeliharaan, Biaya Pemeliharaan, Pajak dan Perizinan Kendaraan Dinas Operasional atau Lapangan	100,000,000.00	0	0	0	94,922,000.00	0	0	0
4.02.01.2.09.05	Pemeliharaan Mebel	2,000,000.00	0	0	0	0	0	0	0
4.02.01.2.09.09	Pemeliharaan/Rehabilitasi Gedung Kantor dan Bangunan Lainnya	29,998,670.00	1,500,000,000.00	0	0	27,439,620.00	1,223,215,450.00	0	0
4.02.01.2.09.10	Pemeliharaan/Rehabilitasi Gedung Kantor dan Bangunan Lainnya	20,005,300.00	0	0	0	17,596,000.00	0	0	0
4.02.01.2.09.11	Pemeliharaan/Rehabilitasi Sarana dan Prasarana Pendukung Gedung Kantor atau Bangunan Lainnya	15,250,000.00	0	0	0	15,105,000.00	0	0	0
4.02.01.2.15	Layanan Keuangan dan Kesejahteraan DPRD	19,236,600,000.00	0	0	0	18,585,040,833.00	0	0	0
4.02.01.2.15.01	Penyelenggaraan Administrasi Keuangan DPRD	19,136,600,000.00	0	0	0	18,544,919,133.00	0	0	0
4.02.01.2.15.03	Pelaksanaan Medical Check Up DPRD	100,000,000.00	0	0	0	40,121,700.00	0	0	0
4.02.01.2.16	Layanan Administrasi DPRD	99,933,300.00	0	0	0	98,175,300.00	0	0	0
4.02.01.2.16.03	Fasilitasi Rapat Koordinasi dan Konsultasi DPRD	99,933,300.00	0	0	0	98,175,300.00	0	0	0
4.02.02	PROGRAM DUKUNGAN PELAKSANAAN TUGAS DAN FUNGSI DPRD	8,102,615,900.00	0	0	0	7,646,621,260.00	0	0	0
4.02.02.2.01	Pembentukan Peraturan Daerah dan Peraturan DPRD	902,802,400.00	0	0	0	824,800,737.00	0	0	0
4.02.02.2.01.01	Penyusunan dan Pembahasan Program Pembentukan Peraturan Daerah	377,830,700.00	0	0	0	306,786,100.00	0	0	0
4.02.02.2.01.02	Pembahasan Rancangan Peraturan Daerah	399,993,700.00	0	0	0	397,780,200.00	0	0	0
4.02.02.2.01.03	Penyelenggaraan Kajian Perundang-Undangan	24,978,000.00	0	0	0	20,334,437.00	0	0	0
4.02.02.2.01.04	Fasilitasi Penyusunan Penjelasan/Keterangan dan/atau Naskah Akademik	100,000,000.00	0	0	0	99,900,000.00	0	0	0
4.02.02.2.04	Peningkatan Kapasitas DPRD	1,978,803,100.00	0	0	0	1,665,629,475.00	0	0	0
4.02.02.2.04.02	Pendalaman Tugas DPRD	999,999,900.00	0	0	0	784,501,275.00	0	0	0
4.02.02.2.04.03	Publikasi dan Dokumentasi Dewan	447,803,200.00	0	0	0	437,628,200.00	0	0	0
4.02.02.2.04.04	Penyediaan Kelompok Pakar dan Tim Ahli	195,000,000.00	0	0	0	107,500,000.00	0	0	0
4.02.02.2.04.05	Penyediaan Tenaga Ahli Fraksi	336,000,000.00	0	0	0	336,000,000.00	0	0	0
4.02.02.2.05	Penyerapan dan Penghimpunan Aspirasi Masyarakat	1,898,173,000.00	0	0	0	1,852,282,000.00	0	0	0
4.02.02.2.05.01	Kunjungan Kerja dalam Daerah	19,994,300.00	0	0	0	1,418,000.00	0	0	0
4.02.02.2.05.02	Penyusunan Pokok-Pokok Pikiran DPRD	54,979,500.00	0	0	0	54,743,500.00	0	0	0
4.02.02.2.05.03	Pelaksanaan Reses	1,823,199,200.00	0	0	0	1,796,120,500.00	0	0	0
4.02.02.2.08	Fasilitasi Tugas DPRD	3,322,837,400.00	0	0	0	3,303,909,048.00	0	0	0
4.02.02.2.08.01	Koordinasi dan Konsultasi Pelaksanaan Tugas DPRD	3,322,837,400.00	0	0	0	3,303,909,048.00	0	0	0
5	UNSUR PENUNJANG URUSAN PEMERINTAHAN	35,591,888,618.00	949,296,120.00	10,631,393,294.00	180,155,094,847.00	29,576,303,839.00	897,683,352.00	658,045,600.00	178,031,802,413.00
5.01	PERENCANAAN	8,521,515,987.00	30,000,000.00	0	0	7,455,244,256.00	0	0	0
5.01.01	PROGRAM PENUNJANG URUSAN PEMERINTAHAN DAERAH	5,903,857,257.00	30,000,000.00	0	0	5,167,322,282.00	0	0	0
5.01.01.2.01	Perencanaan, Penganggaran, dan Evaluasi Kinerja Perangkat Daerah	162,076,290.00	0	0	0	159,469,990.00	0	0	0

Kode	Uraian	Ang_Operasi	Ang_Modal	Ang_TdkTerduga	Ang_Transfer	Real_Operasi	Real_Modal	Real_TdkTerduga	Real_Transfer
5.01.01.2.01.01	Penyusunan Dokumen Perencanaan Perangkat Daerah	110,337,730.00	0	0	0	109,316,580.00	0	0	0
5.01.01.2.01.02	Koordinasi dan Penyusunan Dokumen RKA-SKPD	14,290,410.00	0	0	0	14,230,410.00	0	0	0
5.01.01.2.01.04	Koordinasi dan Penyusunan DPA-SKPD	8,034,690.00	0	0	0	6,527,690.00	0	0	0
5.01.01.2.01.07	Evaluasi Kinerja Perangkat Daerah	29,413,460.00	0	0	0	29,395,310.00	0	0	0
5.01.01.2.02	Administrasi Keuangan Perangkat Daerah	5,043,920,832.00	0	0	0	4,335,573,266.00	0	0	0
5.01.01.2.02.01	Penyediaan Gaji dan Tunjangan ASN	4,917,748,482.00	0	0	0	4,217,816,916.00	0	0	0
5.01.01.2.02.03	Pelaksanaan Penatausahaan dan Pengujian/Verifikasi Keuangan SKPD	119,100,770.00	0	0	0	110,690,770.00	0	0	0
5.01.01.2.02.05	Koordinasi dan Penyusunan Laporan Keuangan Akhir Tahun SKPD	7,071,580.00	0	0	0	7,065,580.00	0	0	0
5.01.01.2.05	Administrasi Kepegawaian Perangkat Daerah	131,817,730.00	0	0	0	116,868,730.00	0	0	0
5.01.01.2.05.09	Pendidikan dan Pelatihan Pegawai Berdasarkan Tugas dan Fungsi	44,250,000.00	0	0	0	39,125,000.00	0	0	0
5.01.01.2.05.11	Bimbingan Teknis Implementasi Peraturan Perundang-Undangan	87,567,730.00	0	0	0	77,743,730.00	0	0	0
5.01.01.2.06	Administrasi Umum Perangkat Daerah	281,723,275.00	0	0	0	281,517,905.00	0	0	0
5.01.01.2.06.01	Penyediaan Komponen Instalasi Listrik/Penerangan Bangunan Kantor	5,516,500.00	0	0	0	5,516,496.00	0	0	0
5.01.01.2.06.03	Penyediaan Peralatan Rumah Tangga	10,735,835.00	0	0	0	10,735,835.00	0	0	0
5.01.01.2.06.04	Penyediaan Bahan Logistik Kantor	108,499,900.00	0	0	0	108,327,000.00	0	0	0
5.01.01.2.06.05	Penyediaan Barang Cetak dan Penggandaan	12,114,190.00	0	0	0	12,114,190.00	0	0	0
5.01.01.2.06.08	Fasilitas Kunjungan Tamu	14,710,850.00	0	0	0	14,697,650.00	0	0	0
5.01.01.2.06.09	Penyelenggaraan Rapat Koordinasi dan Konsultasi SKPD	130,146,000.00	0	0	0	130,126,734.00	0	0	0
5.01.01.2.07	Pengadaan Barang Milik Daerah Penunjang Urusan Pemerintah Daerah	0	30,000,000.00	0	0	0	0	0	0
5.01.01.2.07.10	Pengadaan Sarana dan Prasarana Gedung Kantor atau Bangunan Lainnya	0	30,000,000.00	0	0	0	0	0	0
5.01.01.2.08	Penyediaan Jasa Penunjang Urusan Pemerintahan Daerah	184,131,380.00	0	0	0	177,094,296.00	0	0	0
5.01.01.2.08.02	Penyediaan Jasa Komunikasi, Sumber Daya Air dan Listrik	94,198,880.00	0	0	0	90,545,296.00	0	0	0
5.01.01.2.08.04	Penyediaan Jasa Pelayanan Umum Kantor	89,932,500.00	0	0	0	86,549,000.00	0	0	0
5.01.01.2.09	Pemeliharaan Barang Milik Daerah Penunjang Urusan Pemerintahan Daerah	100,187,750.00	0	0	0	96,798,095.00	0	0	0
5.01.01.2.09.02	Penyediaan Jasa Pemeliharaan, Biaya Pemeliharaan, Pajak dan Perizinan Kendaraan Dinas Operasional atau Lapangan	57,200,000.00	0	0	0	53,846,345.00	0	0	0
5.01.01.2.09.06	Pemeliharaan Peralatan dan Mesin Lainnya	14,905,000.00	0	0	0	14,875,000.00	0	0	0
5.01.01.2.09.09	Pemeliharaan/Rehabilitasi Gedung Kantor dan Bangunan Lainnya	14,662,750.00	0	0	0	14,662,750.00	0	0	0
5.01.01.2.09.11	Pemeliharaan/Rehabilitasi Sarana dan Prasarana Pendukung Gedung Kantor atau Bangunan Lainnya	13,420,000.00	0	0	0	13,414,000.00	0	0	0
5.01.02	PROGRAM PERENCANAAN, PENGENDALIAN DAN EVALUASI PEMBANGUNAN DAERAH	1,005,959,930.00	0	0	0	890,723,007.00	0	0	0
5.01.02.2.01	Penyusunan Perencanaan dan Pendanaan	282,595,410.00	0	0	0	259,269,460.00	0	0	0
5.01.02.2.01.02	Koordinasi Penelaahan Dokumen Perencanaan Pembangunan Daerah dengan Dokumen Kebijakan Lainnya	73,466,960.00	0	0	0	69,429,130.00	0	0	0
5.01.02.2.01.03	Pelaksanaan Konsultasi Publik	17,288,070.00	0	0	0	15,613,670.00	0	0	0
5.01.02.2.01.04	Koordinasi Pelaksanaan Forum SKPD/Lintas SKPD	28,400,180.00	0	0	0	27,687,460.00	0	0	0
5.01.02.2.01.05	Pelaksanaan Musrenbang Kabupaten/Kota	18,000,130.00	0	0	0	14,766,130.00	0	0	0
5.01.02.2.01.06	Penyiapan Bahan Koordinasi Musrenbang Kecamatan	44,512,230.00	0	0	0	32,445,230.00	0	0	0
5.01.02.2.01.07	Koordinasi Penyusunan dan Penetapan Dokumen Perencanaan Pembangunan Daerah Kabupaten/Kota	100,927,840.00	0	0	0	99,327,840.00	0	0	0
5.01.02.2.02	Analisis Data dan Informasi Pemerintahan Daerah Bidang Perencanaan Pembangunan Daerah	369,470,050.00	0	0	0	348,810,745.00	0	0	0
5.01.02.2.02.01	Analisis Data dan Informasi Perencanaan Pembangunan Daerah	102,336,920.00	0	0	0	95,279,435.00	0	0	0
5.01.02.2.02.02	Pembinaan dan Pemanfaatan Data dan Informasi Perencanaan Pembangunan SKPD	188,582,620.00	0	0	0	180,398,288.00	0	0	0
5.01.02.2.02.03	Penyusunan Profil Pembangunan Daerah Kabupaten/Kota	78,550,510.00	0	0	0	73,133,022.00	0	0	0
5.01.02.2.03	Pengendalian, Evaluasi dan Pelaporan Bidang Perencanaan Pembangunan Daerah	353,894,470.00	0	0	0	282,642,802.00	0	0	0
5.01.02.2.03.01	Koordinasi Pengendalian Perencanaan dan Pelaksanaan Pembangunan Daerah di Kabupaten/Kota	247,604,520.00	0	0	0	187,912,407.00	0	0	0
5.01.02.2.03.03	Monitoring, Evaluasi dan Penyusunan Laporan Berkala Pelaksanaan Pembangunan Daerah	106,289,950.00	0	0	0	94,730,395.00	0	0	0
5.01.03	PROGRAM KOORDINASI DAN SINKRONISASI PERENCANAAN PEMBANGUNAN DAERAH	1,611,698,800.00	0	0	0	1,397,198,967.00	0	0	0
5.01.03.2.01	Koordinasi Perencanaan Bidang Pemerintahan dan Pembangunan Manusia	657,220,600.00	0	0	0	571,590,378.00	0	0	0
5.01.03.2.01.01	Koordinasi Penyusunan Dokumen Perencanaan Pembangunan Daerah Bidang Pemerintahan (RPJPD, RPJMD dan RKPD)	117,931,110.00	0	0	0	114,642,451.00	0	0	0
5.01.03.2.01.02	Asistensi Penyusunan Dokumen Perencanaan Pembangunan Perangkat Daerah Bidang Pemerintahan	61,427,730.00	0	0	0	58,916,330.00	0	0	0
5.01.03.2.01.04	Koordinasi Pelaksanaan Sinergitas dan Harmonisasi Perencanaan Pembangunan Daerah Bidang Pemerintahan	175,538,000.00	0	0	0	120,710,875.00	0	0	0
5.01.03.2.01.05	Koordinasi Penyusunan Dokumen Perencanaan Pembangunan Daerah Bidang Pembangunan Manusia (RPJPD, RPJMD dan RKPD)	59,090,180.00	0	0	0	58,796,180.00	0	0	0

Kode	Uraian	Ang_Operasi	Ang_Modal	Ang_TdkTerduga	Ang_Transfer	Real_Operasi	Real_Modal	Real_TdkTerduga	Real_Transfer
5.01.03.2.01.06	Asistansi Penyusunan Dokumen Perencanaan Pembangunan Perangkat Daerah Bidang Pembangunan Manusia	73,403,730.00	0	0	0	72,161,480.00	0	0	0
5.01.03.2.01.07	Pelaksanaan Monitoring dan Evaluasi Penyusunan Dokumen Perencanaan Pembangunan Perangkat Daerah Bidang Pembangunan Manusia	169,829,850.00	0	0	0	146,363,062.00	0	0	0
5.01.03.2.02	Koordinasi Perencanaan Bidang Perekonomian dan SDA (Sumber Daya Alam)	394,262,750.00	0	0	0	288,277,564.00	0	0	0
5.01.03.2.02.01	Koordinasi Penyusunan Dokumen Perencanaan Pembangunan Daerah Bidang Perekonomian (RPJPD, RPJMD dan RKPD)	86,922,070.00	0	0	0	55,780,135.00	0	0	0
5.01.03.2.02.02	Asistansi Penyusunan Dokumen Perencanaan Pembangunan Perangkat Daerah Bidang Perekonomian	38,725,000.00	0	0	0	38,100,110.00	0	0	0
5.01.03.2.02.03	Pelaksanaan Monitoring dan Evaluasi Penyusunan Dokumen Perencanaan Pembangunan Perangkat Daerah Bidang Perekonomian	110,777,680.00	0	0	0	53,228,219.00	0	0	0
5.01.03.2.02.05	Koordinasi Penyusunan Dokumen Perencanaan Pembangunan Daerah Bidang SDA (RPJPD, RPJMD dan RKPD)	78,198,240.00	0	0	0	63,362,165.00	0	0	0
5.01.03.2.02.06	Asistansi Penyusunan Dokumen Perencanaan Pembangunan Perangkat Daerah Bidang SDA	35,347,760.00	0	0	0	34,071,560.00	0	0	0
5.01.03.2.02.07	Pelaksanaan Monitoring dan Evaluasi Penyusunan Dokumen Perencanaan Pembangunan Perangkat Daerah Bidang SDA	44,292,000.00	0	0	0	43,735,375.00	0	0	0
5.01.03.2.03	Koordinasi Perencanaan Bidang Infrastruktur dan Wilayah	560,215,450.00	0	0	0	537,331,025.00	0	0	0
5.01.03.2.03.01	Koordinasi Penyusunan Dokumen Perencanaan Pembangunan Daerah Bidang Infrastruktur (RPJPD, RPJMD dan RKPD)	285,754,930.00	0	0	0	282,121,661.00	0	0	0
5.01.03.2.03.05	Koordinasi Penyusunan Dokumen Perencanaan Pembangunan Daerah Bidang Wilayah (RPJPD, RPJMD dan RKPD)	274,460,520.00	0	0	0	255,209,364.00	0	0	0
5.02	KEUANGAN	20,559,585,425.00	790,574,120.00	10,631,393,294.00	180,155,094,847.00	16,186,285,788.00	779,061,352.00	658,045,600.00	178,031,802,413.00
5.02.00	Non Program	0	0	0	0	1,925,543.00	0	0	0
5.02.00.0.00	Non Kegiatan	0	0	0	0	1,925,543.00	0	0	0
5.02.00.0.00.00	Non Sub Kegiatan	0	0	0	0	1,925,543.00	0	0	0
5.02.01	PROGRAM PENUNJANG URUSAN PEMERINTAHAN DAERAH	11,111,246,565.00	790,574,120.00	0	0	9,767,224,529.00	779,061,352.00	0	0
5.02.01.2.01	Perencanaan, Penganggaran, dan Evaluasi Kinerja Perangkat Daerah	215,787,150.00	0	0	0	189,906,049.00	0	0	0
5.02.01.2.01.01	Penyusunan Dokumen Perencanaan Perangkat Daerah	37,339,740.00	0	0	0	35,670,100.00	0	0	0
5.02.01.2.01.02	Koordinasi dan Penyusunan Dokumen RKA-SKPD	8,534,940.00	0	0	0	8,510,900.00	0	0	0
5.02.01.2.01.03	Koordinasi dan Penyusunan Dokumen Perubahan RKA-SKPD	8,535,270.00	0	0	0	7,773,200.00	0	0	0
5.02.01.2.01.04	Koordinasi dan Penyusunan DPA-SKPD	7,594,440.00	0	0	0	6,078,400.00	0	0	0
5.02.01.2.01.05	Koordinasi dan Penyusunan Perubahan DPA- SKPD	8,535,270.00	0	0	0	0	0	0	0
5.02.01.2.01.06	Koordinasi dan Penyusunan Laporan Capaian Kinerja dan Ikhtisar Realisasi Kinerja SKPD	5,408,900.00	0	0	0	4,763,900.00	0	0	0
5.02.01.2.01.07	Evaluasi Kinerja Perangkat Daerah	139,838,590.00	0	0	0	127,109,549.00	0	0	0
5.02.01.2.02	Administrasi Keuangan Perangkat Daerah	9,239,381,922.00	0	0	0	8,114,831,961.00	0	0	0
5.02.01.2.02.01	Penyediaan Gaji dan Tunjangan ASN	8,869,974,582.00	0	0	0	7,833,567,861.00	0	0	0
5.02.01.2.02.02	Penyediaan Administrasi Pelaksanaan Tugas ASN	89,950,290.00	0	0	0	34,250,200.00	0	0	0
5.02.01.2.02.03	Pelaksanaan Penatausahaan dan Pengujian/Verifikasi Keuangan SKPD	266,395,900.00	0	0	0	233,955,800.00	0	0	0
5.02.01.2.02.05	Koordinasi dan Penyusunan Laporan Keuangan Akhir Tahun SKPD	10,361,250.00	0	0	0	10,359,000.00	0	0	0
5.02.01.2.02.07	Koordinasi dan Penyusunan Laporan Keuangan Bulanan/Triwulanan/Semesteran SKPD	1,799,900.00	0	0	0	1,799,400.00	0	0	0
5.02.01.2.02.08	Penyusunan Pelaporan dan Analisis Prognosis Realisasi Anggaran	900,000.00	0	0	0	899,700.00	0	0	0
5.02.01.2.05	Administrasi Kepegawaian Perangkat Daerah	77,236,100.00	0	0	0	61,817,000.00	0	0	0
5.02.01.2.05.03	Pendataan dan Pengolahan Administrasi Kepegawaian	10,800,000.00	0	0	0	3,600,000.00	0	0	0
5.02.01.2.05.09	Pendidikan dan Pelatihan Pegawai Berdasarkan Tugas dan Fungsi	44,250,000.00	0	0	0	44,250,000.00	0	0	0
5.02.01.2.05.10	Sosialisasi Peraturan Perundang-Undangan	6,770,000.00	0	0	0	0	0	0	0
5.02.01.2.05.11	Bimbingan Teknis Implementasi Peraturan Perundang-Undangan	15,416,100.00	0	0	0	13,967,000.00	0	0	0
5.02.01.2.06	Administrasi Umum Perangkat Daerah	783,847,275.00	16,950,000.00	0	0	748,494,538.00	16,950,000.00	0	0
5.02.01.2.06.01	Penyediaan Komponen Instalasi Listrik/Penerangan Bangunan Kantor	9,200,125.00	0	0	0	8,520,125.00	0	0	0
5.02.01.2.06.02	Penyediaan Peralatan dan Perlengkapan Kantor	0	16,950,000.00	0	0	0	16,950,000.00	0	0
5.02.01.2.06.03	Penyediaan Peralatan Rumah Tangga	7,403,550.00	0	0	0	6,955,000.00	0	0	0
5.02.01.2.06.04	Penyediaan Bahan Logistik Kantor	438,055,420.00	0	0	0	405,720,750.00	0	0	0
5.02.01.2.06.05	Penyediaan Barang Cetak dan Penggandaan	132,229,540.00	0	0	0	132,229,400.00	0	0	0
5.02.01.2.06.06	Penyediaan Bahan Bacaan dan Peraturan Perundang-undangan	1,927,500.00	0	0	0	1,080,000.00	0	0	0
5.02.01.2.06.08	Fasilitasi Kunjungan Tamu	37,004,970.00	0	0	0	37,003,000.00	0	0	0
5.02.01.2.06.09	Penyelenggaraan Rapat Koordinasi dan Konsultasi SKPD	158,026,170.00	0	0	0	156,986,263.00	0	0	0
5.02.01.2.07	Pengadaan Barang Milik Daerah Penunjang Urusan Pemerintah Daerah	14,998,600.00	773,624,120.00	0	0	11,373,875.00	762,111,352.00	0	0
5.02.01.2.07.02	Pengadaan Kendaraan Dinas Operasional atau Lapangan	0	102,842,960.00	0	0	0	99,178,000.00	0	0
5.02.01.2.07.05	Pengadaan Mebel	0	46,970,000.00	0	0	0	40,030,000.00	0	0
5.02.01.2.07.06	Pengadaan Peralatan dan Mesin Lainnya	0	623,811,160.00	0	0	0	622,903,352.00	0	0
5.02.01.2.07.09	Pengadaan Gedung Kantor atau Bangunan Lainnya	14,998,600.00	0	0	0	11,373,875.00	0	0	0

Kode	Uraian	Ang_Operasi	Ang_Modal	Ang_TdkTerduga	Ang_Transfer	Real_Operasi	Real_Modal	Real_TdkTerduga	Real_Transfer
5.02.01.2.08	Penyediaan Jasa Penunjang Urusan Pemerintahan Daerah	579,999,338.00	0	0	0	472,791,361.00	0	0	0
5.02.01.2.08.02	Penyediaan Jasa Komunikasi, Sumber Daya Air dan Listrik	302,011,338.00	0	0	0	241,706,361.00	0	0	0
5.02.01.2.08.04	Penyediaan Jasa Pelayanan Umum Kantor	277,988,000.00	0	0	0	231,085,000.00	0	0	0
5.02.01.2.09	Pemeliharaan Barang Milik Daerah Penunjang Urusan Pemerintahan Daerah	199,996,180.00	0	0	0	168,009,745.00	0	0	0
5.02.01.2.09.01	Penyediaan Jasa Pemeliharaan, Biaya Pemeliharaan, dan Pajak Kendaraan Perorangan Dinas atau Kendaraan Dinas Jabatan	13,500,000.00	0	0	0	13,433,555.00	0	0	0
5.02.01.2.09.02	Penyediaan Jasa Pemeliharaan, Biaya Pemeliharaan, Pajak dan Perizinan Kendaraan Dinas Operasional atau Lapangan	91,900,000.00	0	0	0	61,021,010.00	0	0	0
5.02.01.2.09.05	Pemeliharaan Mebel	1,981,500.00	0	0	0	1,299,000.00	0	0	0
5.02.01.2.09.09	Pemeliharaan/Rehabilitasi Gedung Kantor dan Bangunan Lainnya	74,624,680.00	0	0	0	74,276,180.00	0	0	0
5.02.01.2.09.10	Pemeliharaan/Rehabilitasi Gedung Kantor dan Bangunan Lainnya	17,990,000.00	0	0	0	17,980,000.00	0	0	0
5.02.02	PROGRAM PENGELOLAAN KEUANGAN DAERAH	3,428,470,940.00	0	10,631,393,294.00	180,155,094,847.00	2,869,801,758.00	0	658,045,600.00	178,031,802,413.00
5.02.02.2.01	Koordinasi dan Penyusunan Rencana Anggaran Daerah	1,736,757,940.00	0	0	0	1,483,612,274.00	0	0	0
5.02.02.2.01.01	Koordinasi dan Penyusunan KUA dan PPAS	162,460,760.00	0	0	0	135,293,350.00	0	0	0
5.02.02.2.01.02	Koordinasi dan Penyusunan Perubahan KUA dan Perubahan PPAS	70,800,000.00	0	0	0	69,825,900.00	0	0	0
5.02.02.2.01.03	Koordinasi, Penyusunan dan Verifikasi RKA-SKPD	133,985,860.00	0	0	0	126,122,800.00	0	0	0
5.02.02.2.01.04	Koordinasi, Penyusunan dan Verifikasi Perubahan RKA-SKPD	56,894,720.00	0	0	0	37,249,000.00	0	0	0
5.02.02.2.01.05	Koordinasi, Penyusunan dan Verifikasi DPA-SKPD	47,570,080.00	0	0	0	42,469,000.00	0	0	0
5.02.02.2.01.06	Koordinasi, Penyusunan dan Verifikasi Perubahan DPA-SKPD	30,876,950.00	0	0	0	5,947,000.00	0	0	0
5.02.02.2.01.07	Koordinasi dan Penyusunan Peraturan Daerah tentang APBD dan Peraturan Kepala Daerah tentang Penjabaran APBD	354,136,540.00	0	0	0	308,928,860.00	0	0	0
5.02.02.2.01.08	Koordinasi dan Penyusunan Peraturan Daerah tentang Perubahan APBD dan Peraturan Kepala Daerah tentang Penjabaran Perubahan APBD	332,075,230.00	0	0	0	276,229,600.00	0	0	0
5.02.02.2.01.09	Koordinasi dan Penyusunan Regulasi serta Kebijakan Bidang Anggaran	53,134,810.00	0	0	0	28,736,719.00	0	0	0
5.02.02.2.01.11	Koordinasi Perencanaan Anggaran Belanja Daerah	330,203,000.00	0	0	0	292,566,659.00	0	0	0
5.02.02.2.01.12	Koordinasi Perencanaan Anggaran Pembiayaan	85,149,990.00	0	0	0	84,548,800.00	0	0	0
5.02.02.2.01.13	Pembinaan Perencanaan Penganggaran Daerah Pemerintah Kabupaten/Kota	79,470,000.00	0	0	0	75,694,586.00	0	0	0
5.02.02.2.02	Koordinasi dan Pengelolaan Perbendaharaan Daerah	611,501,830.00	0	0	0	533,547,025.00	0	0	0
5.02.02.2.02.01	Koordinasi dan Pengelolaan Kas Daerah	36,175,950.00	0	0	0	36,175,650.00	0	0	0
5.02.02.2.02.02	Pengelolaan Sisa Lebih Perhitungan Anggaran Tahun Sebelumnya	13,499,910.00	0	0	0	13,499,910.00	0	0	0
5.02.02.2.02.03	Penyiapan, Pelaksanaan Pengendalian dan Penerbitan Anggaran Kas dan SPD	46,826,560.00	0	0	0	46,689,560.00	0	0	0
5.02.02.2.02.04	Penatausahaan Pembiayaan Daerah	13,500,000.00	0	0	0	12,925,150.00	0	0	0
5.02.02.2.02.05	Koordinasi, Fasilitas, Asistensi, Sinkronisasi, Supervisi, Monitoring dan Evaluasi Pengelolaan Dana Perimbangan dan Dana Transfer Lainnya	193,182,070.00	0	0	0	176,811,630.00	0	0	0
5.02.02.2.02.06	Koordinasi, Pelaksanaan Kerjasama dan Pemantauan Transaksi Non Tunai dengan Lembaga Keuangan Bank dan Lembaga Keuangan Bukan Bank	13,499,870.00	0	0	0	13,497,870.00	0	0	0
5.02.02.2.02.07	Koordinasi dan Penyusunan Laporan Realisasi Penerimaan dan Pengeluaran Kas Daerah, Laporan Aliran Kas, dan Pelaksanaan Pemungutan/Pemotongan dan Penyetoran Perhitungan Fihak Ketiga (PFK)	13,499,790.00	0	0	0	13,444,340.00	0	0	0
5.02.02.2.02.08	Koordinasi Pelaksanaan Piutang dan Utang Daerah yang Timbul Akibat Pengelolaan Kas, Pelaksanaan Analisis Pembiayaan dan Penempatan Uang Daerah sebagai Optimalisasi Kas	8,999,870.00	0	0	0	8,804,870.00	0	0	0
5.02.02.2.02.09	Rekonsiliasi Data Penerimaan dan Pengeluaran Kas serta Pemungutan dan Pematangan Atas SP2D dengan Instansi Terkait	130,691,450.00	0	0	0	130,672,645.00	0	0	0
5.02.02.2.02.11	Pembinaan Penatausahaan Keuangan Pemerintah Kabupaten/Kota	141,626,360.00	0	0	0	81,025,400.00	0	0	0
5.02.02.2.03	Koordinasi dan Pelaksanaan Akuntansi dan Pelaporan Keuangan Daerah	598,089,110.00	0	0	0	582,128,759.00	0	0	0
5.02.02.2.03.01	Koordinasi Pelaksanaan Akuntansi Penerimaan dan Pengeluaran Kas Daerah	132,544,060.00	0	0	0	131,683,016.00	0	0	0
5.02.02.2.03.02	Rekonsiliasi dan Verifikasi Aset, Kewajiban, Ekuitas, Pendapatan, Belanja, Pembiayaan, Pendapatan-LO dan Beban	34,383,000.00	0	0	0	34,213,000.00	0	0	0
5.02.02.2.03.03	Koordinasi Penyusunan Laporan Pertanggungjawaban Pelaksanaan APBD Bulanan, Triwulanan dan Semesteran	30,514,460.00	0	0	0	30,433,760.00	0	0	0
5.02.02.2.03.04	Konsolidasi Laporan Keuangan SKPD, BLUD dan Laporan Keuangan Pemerintah Daerah	55,616,740.00	0	0	0	55,428,323.00	0	0	0
5.02.02.2.03.05	Koordinasi dan Penyusunan Rancangan Peraturan Daerah tentang Pertanggungjawaban Pelaksanaan APBD Provinsi dan Rancangan Peraturan Kepala Daerah tentang Penjabaran Pertanggungjawaban Pelaksanaan APBD Kabupaten/Kota	67,712,460.00	0	0	0	67,663,090.00	0	0	0
5.02.02.2.03.06	Penyusunan Tanggapan/Tindak Lanjut terhadap LHP BPK atas Laporan Pertanggungjawaban Pelaksanaan APBD	15,299,800.00	0	0	0	14,636,650.00	0	0	0
5.02.02.2.03.07	Koordinasi, Sinkronisasi, dan Penyelesaian Tuntutan Perbendaharaan dan Tuntutan Kerugian Daerah	24,677,710.00	0	0	0	19,875,950.00	0	0	0
5.02.02.2.03.08	Penyusunan Analisis Laporan Pertanggungjawaban Pelaksanaan APBD	40,716,790.00	0	0	0	40,532,680.00	0	0	0
5.02.02.2.03.09	Penyusunan Kebijakan dan Panduan Teknis Operasional Penyelenggaraan Akuntansi Pemerintah Daerah	38,475,680.00	0	0	0	35,623,350.00	0	0	0

Kode	Uraian	Ang_Operasi	Ang_Modal	Ang_TdkTerduga	Ang_Transfer	Real_Operasi	Real_Modal	Real_TdkTerduga	Real_Transfer
5.02.02.2.03.10	Penyusunan Sistem dan Prosedur Akuntansi dan Pelaporan Keuangan Pemerintah Daerah	39,440,700.00	0	0	0	39,020,700.00	0	0	0
5.02.02.2.03.11	Pembinaan Akuntansi, Pelaporan dan Pertanggungjawaban Pemerintah Kabupaten/Kota	72,492,300.00	0	0	0	71,317,090.00	0	0	0
5.02.02.2.03.12	Pembinaan Pengelolaan Keuangan BLUD Kabupaten/Kota	28,215,670.00	0	0	0	23,775,150.00	0	0	0
5.02.02.2.03.13	Koordinasi dan Penyusunan Statistik Keuangan Pemerintahan Daerah	17,999,740.00	0	0	0	17,926,000.00	0	0	0
5.02.02.2.04	Penunjang Urusan Kewenangan Pengelolaan Keuangan Daerah	240,866,040.00	0	10,631,393,294.00	180,155,094,847.00	97,003,700.00	0	658,045,600.00	178,031,802,413.00
5.02.02.2.04.03	Analisis Perencanaan dan Pelaksanaan Penerimaan Pinjaman Pemerintah Daerah	156,749,700.00	0	0	0	13,912,600.00	0	0	0
5.02.02.2.04.08	Analisis Perencanaan dan Penyaluran Bantuan Keuangan	84,116,340.00	0	0	171,197,263,300.00	83,091,100.00	0	0	171,197,231,561.00
5.02.02.2.04.09	Pengelolaan Dana Darurat dan Mendesak	0	0	10,631,393,294.00	0	0	0	658,045,600.00	0
5.02.02.2.04.10	Pengelolaan Dana Bagi Hasil Kabupaten/Kota	0	0	0	8,957,831,547.00	0	0	0	6,834,570,852.00
5.02.02.2.05	Pengelolaan Data dan Implementasi Sistem Informasi Pemerintah Daerah Lingkup Keuangan Daerah	241,256,020.00	0	0	0	173,510,000.00	0	0	0
5.02.02.2.05.02	Implementasi dan Pemeliharaan Sistem Informasi Pemerintah Daerah Bidang Keuangan Daerah	118,410,790.00	0	0	0	107,510,000.00	0	0	0
5.02.02.2.05.03	Pembinaan Sistem Informasi Pemerintah Daerah Bidang Keuangan Daerah Pemerintah Kabupaten/Kota	122,845,230.00	0	0	0	66,000,000.00	0	0	0
5.02.03	PROGRAM PENGELOLAAN BARANG MILIK DAERAH	544,536,020.00	0	0	0	512,437,746.00	0	0	0
5.02.03.2.01	Pengelolaan Barang Milik Daerah	544,536,020.00	0	0	0	512,437,746.00	0	0	0
5.02.03.2.01.01	Penyusunan Standar Harga	59,026,900.00	0	0	0	55,844,414.00	0	0	0
5.02.03.2.01.02	Penyusunan Standar Barang Milik Daerah dan Standar Kebutuhan Barang Milik Daerah	18,195,860.00	0	0	0	18,087,700.00	0	0	0
5.02.03.2.01.03	Penyusunan Perencanaan Kebutuhan Barang Milik Daerah	88,518,520.00	0	0	0	76,205,444.00	0	0	0
5.02.03.2.01.04	Penyusunan Kebijakan Pengelolaan Barang Milik Daerah	22,499,910.00	0	0	0	19,697,650.00	0	0	0
5.02.03.2.01.05	Penatausahaan Barang Milik Daerah	39,486,000.00	0	0	0	39,302,400.00	0	0	0
5.02.03.2.01.06	Inventarisasi Barang Milik Daerah	69,909,610.00	0	0	0	69,773,600.00	0	0	0
5.02.03.2.01.07	Pengamanan Barang Milik Daerah	24,718,200.00	0	0	0	22,328,050.00	0	0	0
5.02.03.2.01.09	Pengawasan dan Pengendalian Pengelolaan Barang Milik Daerah	28,832,000.00	0	0	0	26,904,000.00	0	0	0
5.02.03.2.01.10	Optimalisasi Penggunaan, Pemanfaatan, Pemindahtanganan, Pemusnahan, dan Penghapusan Barang Milik Daerah	99,814,700.00	0	0	0	91,501,843.00	0	0	0
5.02.03.2.01.11	Rekonsiliasi dalam rangka Penyusunan Laporan Barang Milik Daerah	15,739,550.00	0	0	0	15,547,400.00	0	0	0
5.02.03.2.01.12	Penyusunan Laporan Barang Milik Daerah	50,795,000.00	0	0	0	50,273,500.00	0	0	0
5.02.03.2.01.13	Pembinaan Pengelolaan Barang Milik Daerah Pemerintah Kabupaten/Kota	26,999,770.00	0	0	0	26,971,745.00	0	0	0
5.02.04	PROGRAM PENGELOLAAN PENDAPATAN DAERAH	5,475,331,900.00	0	0	0	3,034,896,212.00	0	0	0
5.02.04.2.01	Kegiatan Pengelolaan Pendapatan Daerah	5,475,331,900.00	0	0	0	3,034,896,212.00	0	0	0
5.02.04.2.01.03	Penyuluhan dan Penyebarluasan Kebijakan Pajak Daerah	347,313,200.00	0	0	0	116,160,400.00	0	0	0
5.02.04.2.01.04	Penyediaan Sarana dan Prasarana Pengelolaan Pajak Daerah	400,000,000.00	0	0	0	377,754,450.00	0	0	0
5.02.04.2.01.05	Pendataan dan Pendaftaran Objek Pajak Daerah	795,142,000.00	0	0	0	250,766,100.00	0	0	0
5.02.04.2.01.06	Pengolahan, Pemeliharaan, dan Pelaporan Basis Data Pajak Daerah	334,623,800.00	0	0	0	324,360,300.00	0	0	0
5.02.04.2.01.08	Penetapan Wajib Pajak Daerah	109,530,900.00	0	0	0	66,352,900.00	0	0	0
5.02.04.2.01.10	Penelitian dan Verifikasi Data Pelaporan Pajak Daerah	84,647,000.00	0	0	0	58,383,900.00	0	0	0
5.02.04.2.01.11	Penagihan Pajak Daerah	3,031,425,100.00	0	0	0	1,537,904,762.00	0	0	0
5.02.04.2.01.13	Pengendalian, Pemeriksaan dan Pengawasan Pajak Daerah	372,649,900.00	0	0	0	303,213,400.00	0	0	0
5.03	KEPEGAWAIAN	4,464,373,696.00	128,722,000.00	0	0	4,132,044,646.00	118,622,000.00	0	0
5.03.01	PROGRAM PENUNJANG URUSAN PEMERINTAHAN DAERAH	3,715,036,826.00	18,722,000.00	0	0	3,442,734,246.00	18,722,000.00	0	0
5.03.01.2.01	Perencanaan, Penganggaran, dan Evaluasi Kinerja Perangkat Daerah	10,395,360.00	0	0	0	10,395,200.00	0	0	0
5.03.01.2.01.01	Penyusunan Dokumen Perencanaan Perangkat Daerah	10,395,360.00	0	0	0	10,395,200.00	0	0	0
5.03.01.2.02	Administrasi Keuangan Perangkat Daerah	3,356,554,046.00	0	0	0	3,091,624,219.00	0	0	0
5.03.01.2.02.01	Penyediaan Gaji dan Tunjangan ASN	3,322,426,546.00	0	0	0	3,057,756,719.00	0	0	0
5.03.01.2.02.03	Pelaksanaan Penatausahaan dan Pengujian/Verifikasi Keuangan SKPD	34,127,500.00	0	0	0	33,867,500.00	0	0	0
5.03.01.2.06	Administrasi Umum Perangkat Daerah	76,390,720.00	0	0	0	76,130,472.00	0	0	0
5.03.01.2.06.01	Penyediaan Komponen Instalasi Listrik/Penerangan Bangunan Kantor	500,000.00	0	0	0	500,000.00	0	0	0
5.03.01.2.06.04	Penyediaan Bahan Logistik Kantor	22,165,920.00	0	0	0	22,132,872.00	0	0	0
5.03.01.2.06.05	Penyediaan Barang Cetak dan Penggandaan	3,724,800.00	0	0	0	3,499,800.00	0	0	0
5.03.01.2.06.09	Penyelenggaraan Rapat Koordinasi dan Konsultasi SKPD	50,000,000.00	0	0	0	49,997,800.00	0	0	0
5.03.01.2.07	Pengadaan Barang Milik Daerah Penunjang Urusan Pemerintah Daerah	0	18,722,000.00	0	0	0	18,722,000.00	0	0
5.03.01.2.07.06	Pengadaan Peralatan dan Mesin Lainnya	0	18,722,000.00	0	0	0	18,722,000.00	0	0
5.03.01.2.08	Penyediaan Jasa Penunjang Urusan Pemerintahan Daerah	261,596,700.00	0	0	0	255,207,795.00	0	0	0
5.03.01.2.08.02	Penyediaan Jasa Komunikasi, Sumber Daya Air dan Listrik	131,996,700.00	0	0	0	126,007,795.00	0	0	0
5.03.01.2.08.04	Penyediaan Jasa Pelayanan Umum Kantor	129,600,000.00	0	0	0	129,200,000.00	0	0	0
5.03.01.2.09	Pemeliharaan Barang Milik Daerah Penunjang Urusan Pemerintahan Daerah	10,100,000.00	0	0	0	9,376,560.00	0	0	0
5.03.01.2.09.01	Penyediaan Jasa Pemeliharaan, Biaya Pemeliharaan, dan Pajak Kendaraan Perorangan Dinas atau Kendaraan Dinas Jabatan	7,500,000.00	0	0	0	7,300,220.00	0	0	0

Kode	Uraian	Ang_Operasi	Ang_Modal	Ang_TdkTerduga	Ang_Transfer	Real_Operasi	Real_Modal	Real_TdkTerduga	Real_Transfer
5.03.01.2.09.02	Penyediaan Jasa Pemeliharaan, Biaya Pemeliharaan, Pajak dan Perizinan Kendaraan Dinas Operasional atau Lapangan	2,600,000.00	0	0	0	2,076,340.00	0	0	0
5.03.02	PROGRAM KEPEGAWAIAN DAERAH	749,336,870.00	110,000,000.00	0	0	689,310,400.00	99,900,000.00	0	0
5.03.02.2.01	Pengadaan, Pemberhentian dan Informasi Kepegawaian ASN	141,439,710.00	110,000,000.00	0	0	130,324,150.00	99,900,000.00	0	0
5.03.02.2.01.03	Koordinasi dan Fasilitas Pengadaan PNS dan PPPK	55,000,000.00	0	0	0	54,368,300.00	0	0	0
5.03.02.2.01.06	Koordinasi Pelaksanaan Administrasi Pemberhentian	53,179,900.00	0	0	0	43,127,000.00	0	0	0
5.03.02.2.01.10	Pengelolaan Sistem Informasi Kepegawaian	4,260,000.00	110,000,000.00	0	0	3,849,000.00	99,900,000.00	0	0
5.03.02.2.01.12	Evaluasi Data, Informasi dan Sistem Informasi Kepegawaian	28,999,810.00	0	0	0	28,979,850.00	0	0	0
5.03.02.2.02	Mutasi dan Promosi ASN	194,390,960.00	0	0	0	187,932,388.00	0	0	0
5.03.02.2.02.01	Pengelolaan Mutasi ASN	84,547,000.00	0	0	0	79,599,038.00	0	0	0
5.03.02.2.02.02	Pengelolaan Kenaikan Pangkat ASN	109,843,960.00	0	0	0	108,333,350.00	0	0	0
5.03.02.2.03	Pengembangan Kompetensi ASN	324,780,000.00	0	0	0	289,419,462.00	0	0	0
5.03.02.2.03.02	Pengelolaan Assessment Center	223,780,000.00	0	0	0	202,419,462.00	0	0	0
5.03.02.2.03.04	Pengelolaan Pendidikan Lanjutan ASN	101,000,000.00	0	0	0	87,000,000.00	0	0	0
5.03.02.2.04	Penilaian dan Evaluasi Kinerja Aparatur	88,726,200.00	0	0	0	81,634,400.00	0	0	0
5.03.02.2.04.02	Pelaksanaan Penilaian dan Evaluasi Kinerja Aparatur	21,940,000.00	0	0	0	17,220,000.00	0	0	0
5.03.02.2.04.04	Pengelolaan Pemberian Penghargaan Bagi Pegawai	16,786,000.00	0	0	0	16,664,200.00	0	0	0
5.03.02.2.04.08	Pengelolaan Penyelesaian Pelanggaran Disiplin ASN	50,000,200.00	0	0	0	47,750,200.00	0	0	0
5.04	PENDIDIKAN DAN PELATIHAN	1,343,411,000.00	0	0	0	1,323,411,901.00	0	0	0
5.04.02	PROGRAM PENGEMBANGAN SUMBER DAYA MANUSIA	1,343,411,000.00	0	0	0	1,323,411,901.00	0	0	0
5.04.02.2.01	Pengembangan Kompetensi Teknis	17,180,000.00	0	0	0	17,096,000.00	0	0	0
5.04.02.2.01.04	Pembinaan, Pengoordinasian, Fasilitas, Pemantauan, Evaluasi, dan Pelaporan Pengembangan Kompetensi Teknisumum, Inti, dan Pilihan Bagi Jabatan Administrasi Penyelenggara Urusan Pemerintahan Konkuren, Perangkat Daerah Penunjang, dan Urusan Pemerintahan Umum	17,180,000.00	0	0	0	17,096,000.00	0	0	0
5.04.02.2.02	Sertifikasi, Kelembagaan, Pengembangan Kompetensi Manajerial dan Fungsional	1,326,231,000.00	0	0	0	1,306,315,901.00	0	0	0
5.04.02.2.02.07	Penyelenggaraan Pengembangan Kompetensi Bagi Pimpinan Daerah, Jabatan Pimpinan Tinggi, Jabatan Fungsional, Kepemimpinan, dan Prajabatan	1,326,231,000.00	0	0	0	1,306,315,901.00	0	0	0
5.05	PENELITIAN DAN PENGEMBANGAN	703,002,510.00	0	0	0	479,317,248.00	0	0	0
5.05.02	PROGRAM PENELITIAN DAN PENGEMBANGAN DAERAH	703,002,510.00	0	0	0	479,317,248.00	0	0	0
5.05.02.2.02	Penelitian dan Pengembangan Bidang Sosial dan Kependudukan	270,350,000.00	0	0	0	164,876,210.00	0	0	0
5.05.02.2.02.03	Penelitian dan Pengembangan Pendidikan dan Kebudayaan	152,720,000.00	0	0	0	47,347,000.00	0	0	0
5.05.02.2.02.05	Penelitian dan Pengembangan Pariwisata	117,630,000.00	0	0	0	117,529,210.00	0	0	0
5.05.02.2.03	Penelitian dan Pengembangan Bidang Ekonomi dan Pembangunan	306,274,000.00	0	0	0	221,560,528.00	0	0	0
5.05.02.2.03.05	Penelitian dan Pengembangan Kelautan dan Perikanan	106,274,000.00	0	0	0	105,675,275.00	0	0	0
5.05.02.2.03.07	Penelitian dan Pengembangan Lingkungan Hidup	200,000,000.00	0	0	0	115,885,253.00	0	0	0
5.05.02.2.04	Pengembangan Inovasi dan Teknologi	126,378,510.00	0	0	0	92,880,510.00	0	0	0
5.05.02.2.04.04	Sosialisasi dan Diseminasi Hasil-Hasil Kelitbitangan	126,378,510.00	0	0	0	92,880,510.00	0	0	0
6	UNSUR PENGAWASAN URUSAN PEMERINTAHAN	10,562,368,240.00	490,878,665.00	0	0	8,619,733,120.00	386,068,900.00	0	0
6.01	INSPEKTORAT	10,562,368,240.00	490,878,665.00	0	0	8,619,733,120.00	386,068,900.00	0	0
6.01.01	PROGRAM PENUNJANG URUSAN PEMERINTAHAN DAERAH	6,219,017,240.00	391,878,665.00	0	0	5,017,411,075.00	386,068,900.00	0	0
6.01.01.2.01	Perencanaan, Penganggaran, dan Evaluasi Kinerja Perangkat Daerah	1,345,500.00	0	0	0	1,088,000.00	0	0	0
6.01.01.2.01.01	Penyusunan Dokumen Perencanaan Perangkat Daerah	1,345,500.00	0	0	0	1,088,000.00	0	0	0
6.01.01.2.02	Administrasi Keuangan Perangkat Daerah	3,681,944,395.00	0	0	0	3,559,558,385.00	0	0	0
6.01.01.2.02.01	Penyediaan Gaji dan Tunjangan ASN	3,595,339,995.00	0	0	0	3,473,882,385.00	0	0	0
6.01.01.2.02.03	Pelaksanaan Penatausahaan dan Pengujian/Verifikasi Keuangan SKPD	85,110,000.00	0	0	0	85,020,000.00	0	0	0
6.01.01.2.02.05	Koordinasi dan Penyusunan Laporan Keuangan Akhir Tahun SKPD	669,600.00	0	0	0	0	0	0	0
6.01.01.2.02.07	Koordinasi dan Penyusunan Laporan Keuangan Bulanan/Trivulanan/Semesteran SKPD	824,800.00	0	0	0	656,000.00	0	0	0
6.01.01.2.05	Administrasi Kepegawaian Perangkat Daerah	1,785,055,000.00	0	0	0	856,431,651.00	0	0	0
6.01.01.2.05.09	Pendidikan dan Pelatihan Pegawai Berdasarkan Tugas dan Fungsi	1,785,055,000.00	0	0	0	856,431,651.00	0	0	0
6.01.01.2.06	Administrasi Umum Perangkat Daerah	465,102,845.00	0	0	0	404,024,520.00	0	0	0
6.01.01.2.06.01	Penyediaan Komponen Instalasi Listrik/Penerangan Bangunan Kantor	2,481,125.00	0	0	0	986,000.00	0	0	0
6.01.01.2.06.04	Penyediaan Bahan Logistik Kantor	104,076,390.00	0	0	0	99,135,300.00	0	0	0
6.01.01.2.06.05	Penyediaan Barang Cetak dan Penggandaan	46,626,330.00	0	0	0	46,626,050.00	0	0	0
6.01.01.2.06.09	Penyelenggaraan Rapat Koordinasi dan Konsultasi SKPD	311,919,000.00	0	0	0	257,277,170.00	0	0	0
6.01.01.2.07	Pengadaan Barang Milik Daerah Penunjang Urusan Pemerintah Daerah	1,060,000.00	281,878,665.00	0	0	1,060,000.00	276,424,000.00	0	0
6.01.01.2.07.10	Pengadaan Sarana dan Prasarana Gedung Kantor atau Bangunan Lainnya	1,060,000.00	281,878,665.00	0	0	1,060,000.00	276,424,000.00	0	0
6.01.01.2.08	Penyediaan Jasa Penunjang Urusan Pemerintahan Daerah	161,778,000.00	0	0	0	132,995,031.00	0	0	0
6.01.01.2.08.02	Penyediaan Jasa Komunikasi, Sumber Daya Air dan Listrik	43,824,600.00	0	0	0	37,484,031.00	0	0	0
6.01.01.2.08.04	Penyediaan Jasa Pelayanan Umum Kantor	117,953,400.00	0	0	0	95,511,000.00	0	0	0
6.01.01.2.09	Pemeliharaan Barang Milik Daerah Penunjang Urusan Pemerintahan Daerah	122,731,500.00	110,000,000.00	0	0	62,253,488.00	109,644,900.00	0	0

Kode	Uraian	Ang_Operasi	Ang_Modal	Ang_TdkTerduga	Ang_Transfer	Real_Operasi	Real_Modal	Real_TdkTerduga	Real_Transfer
6.01.01.2.09.01	Penyediaan Jasa Pemeliharaan, Biaya Pemeliharaan, dan Pajak Kendaraan Perorangan Dinas atau Kendaraan Dinas Jabatan	18,859,375.00	0	0	0	4,399,120.00	0	0	0
6.01.01.2.09.02	Penyediaan Jasa Pemeliharaan, Biaya Pemeliharaan, Pajak dan Perizinan Kendaraan Dinas Operasional atau Lapangan	81,578,125.00	0	0	0	49,354,368.00	0	0	0
6.01.01.2.09.06	Pemeliharaan Peralatan dan Mesin Lainnya	21,109,000.00	0	0	0	7,315,000.00	0	0	0
6.01.01.2.09.09	Pemeliharaan/Rehabilitasi Gedung Kantor dan Bangunan Lainnya	1,185,000.00	110,000,000.00	0	0	1,185,000.00	109,644,900.00	0	0
6.01.02	PROGRAM PENYELENGGARAAN PENGAWASAN	3,266,113,000.00	0	0	0	2,729,926,865.00	0	0	0
6.01.02.2.01	Penyelenggaraan Pengawasan Internal	2,820,313,000.00	0	0	0	2,489,356,865.00	0	0	0
6.01.02.2.01.01	Pengawasan Kinerja Pemerintah Daerah	227,344,000.00	0	0	0	159,300,000.00	0	0	0
6.01.02.2.01.02	Pengawasan Keuangan Pemerintah Daerah	1,220,460,000.00	0	0	0	1,141,860,000.00	0	0	0
6.01.02.2.01.03	Reviu Laporan Kinerja	137,100,000.00	0	0	0	97,000,000.00	0	0	0
6.01.02.2.01.04	Reviu Laporan Keuangan	325,460,000.00	0	0	0	217,954,000.00	0	0	0
6.01.02.2.01.05	Pengawasan Desa	502,800,000.00	0	0	0	487,500,000.00	0	0	0
6.01.02.2.01.07	Monitoring dan Evaluasi Tindak Lanjut Hasil Pemeriksaan BPK RI dan Tindak Lanjut Hasil Pemeriksaan APIP	407,149,000.00	0	0	0	385,742,865.00	0	0	0
6.01.02.2.02	Penyelenggaraan Pengawasan Dengan Tujuan Tertentu	445,800,000.00	0	0	0	240,570,000.00	0	0	0
6.01.02.2.02.02	Pengawasan Dengan Tujuan Tertentu	445,800,000.00	0	0	0	240,570,000.00	0	0	0
6.01.03	PROGRAM PERUMUSAN KEBIJAKAN, PENDAMPINGAN DAN ASISTENSI	1,077,238,000.00	99,000,000.00	0	0	872,395,180.00	0	0	0
6.01.03.2.01	Perumusan Kebijakan Teknis di Bidang Pengawasan Dan Fasilitasi Pengawasan	133,230,000.00	99,000,000.00	0	0	35,993,500.00	0	0	0
6.01.03.2.01.02	Perumusan Kebijakan Teknis di Bidang Fasilitasi Pengawasan	133,230,000.00	99,000,000.00	0	0	35,993,500.00	0	0	0
6.01.03.2.02	Pendampingan dan Asistensi	944,008,000.00	0	0	0	836,401,680.00	0	0	0
6.01.03.2.02.01	Pendampingan dan Asistensi Urusan Pemerintahan Daerah	77,580,000.00	0	0	0	77,580,000.00	0	0	0
6.01.03.2.02.02	Pendampingan, Asistensi, Verifikasi, dan Penilaian Reformasi Birokrasi	108,280,000.00	0	0	0	92,842,065.00	0	0	0
6.01.03.2.02.03	Koordinasi, Monitoring dan Evaluasi serta Verifikasi Pencegahan dan Pemberantasan Korupsi	714,648,000.00	0	0	0	636,579,615.00	0	0	0
6.01.03.2.02.04	Pendampingan, Asistensi dan Verifikasi Penegakan Integritas	43,500,000.00	0	0	0	29,400,000.00	0	0	0
7	UNSUR KEWILAYAHAN	41,812,400,631.00	14,927,892,576.00	0	0	40,007,306,512.00	14,238,096,892.00	0	0
7.01	KECAMATAN	41,812,400,631.00	14,927,892,576.00	0	0	40,007,306,512.00	14,238,096,892.00	0	0
7.01.01	PROGRAM PENUNJANG URUSAN PEMERINTAHAN DAERAH	34,618,405,108.00	963,092,315.00	0	0	33,143,697,960.00	934,366,033.00	0	0
7.01.01.2.01	Perencanaan, Penganggaran, dan Evaluasi Kinerja Perangkat Daerah	190,754,000.00	0	0	0	182,336,810.00	0	0	0
7.01.01.2.01.06	Koordinasi dan Penyusunan Laporan Capaian Kinerja dan Ikhtisar Realisasi Kinerja SKPD	190,754,000.00	0	0	0	182,336,810.00	0	0	0
7.01.01.2.02	Administrasi Keuangan Perangkat Daerah	31,349,971,429.00	0	0	0	30,031,755,654.00	0	0	0
7.01.01.2.02.01	Penyediaan Gaji dan Tunjangan ASN	30,146,596,029.00	0	0	0	28,842,836,154.00	0	0	0
7.01.01.2.02.02	Penyediaan Administrasi Pelaksanaan Tugas ASN	45,590,000.00	0	0	0	45,590,000.00	0	0	0
7.01.01.2.02.03	Pelaksanaan Penatausahaan dan Pengujian/Verifikasi Keuangan SKPD	1,148,970,000.00	0	0	0	1,139,440,500.00	0	0	0
7.01.01.2.02.05	Koordinasi dan Penyusunan Laporan Keuangan Akhir Tahun SKPD	8,815,400.00	0	0	0	3,889,000.00	0	0	0
7.01.01.2.03	Administrasi Barang Milik Daerah pada Perangkat Daerah	13,688,036.00	0	0	0	13,347,448.00	0	0	0
7.01.01.2.03.07	Pemanfaatan Barang Milik Daerah SKPD	13,688,036.00	0	0	0	13,347,448.00	0	0	0
7.01.01.2.05	Administrasi Kepegawaian Perangkat Daerah	64,480,000.00	0	0	0	59,355,000.00	0	0	0
7.01.01.2.05.09	Pendidikan dan Pelatihan Pegawai Berdasarkan Tugas dan Fungsi	64,480,000.00	0	0	0	59,355,000.00	0	0	0
7.01.01.2.06	Administrasi Umum Perangkat Daerah	1,531,062,338.00	41,022,020.00	0	0	1,448,515,769.00	41,022,020.00	0	0
7.01.01.2.06.01	Penyediaan Komponen Instalasi Listrik/Penerangan Bangunan Kantor	4,176,900.00	0	0	0	4,176,900.00	0	0	0
7.01.01.2.06.02	Penyediaan Peralatan dan Perlengkapan Kantor	0	41,022,020.00	0	0	0	41,022,020.00	0	0
7.01.01.2.06.03	Penyediaan Peralatan Rumah Tangga	17,094,153.00	0	0	0	17,073,003.00	0	0	0
7.01.01.2.06.04	Penyediaan Bahan Logistik Kantor	557,287,950.00	0	0	0	519,994,992.00	0	0	0
7.01.01.2.06.05	Penyediaan Barang Cetak dan Penggandaan	56,808,330.00	0	0	0	55,033,699.00	0	0	0
7.01.01.2.06.08	Fasilitasi Kunjungan Tamu	270,242,005.00	0	0	0	268,837,520.00	0	0	0
7.01.01.2.06.09	Penyelenggaraan Rapat Koordinasi dan Konsultasi SKPD	625,453,000.00	0	0	0	583,399,655.00	0	0	0
7.01.01.2.07	Pengadaan Barang Milik Daerah Penunjang Urusan Pemerintah Daerah	0	437,632,795.00	0	0	0	409,204,250.00	0	0
7.01.01.2.07.05	Pengadaan Mebel	0	74,090,000.00	0	0	0	61,950,000.00	0	0
7.01.01.2.07.06	Pengadaan Peralatan dan Mesin Lainnya	0	220,251,335.00	0	0	0	219,814,385.00	0	0
7.01.01.2.07.10	Pengadaan Sarana dan Prasarana Gedung Kantor atau Bangunan Lainnya	0	102,441,460.00	0	0	0	86,589,865.00	0	0
7.01.01.2.07.11	Pengadaan Sarana dan Prasarana Pendukung Gedung Kantor atau Bangunan Lainnya	0	40,850,000.00	0	0	0	40,850,000.00	0	0
7.01.01.2.08	Penyediaan Jasa Penunjang Urusan Pemerintahan Daerah	1,180,312,369.00	0	0	0	1,131,922,350.00	0	0	0
7.01.01.2.08.01	Penyediaan Jasa Surat Menyurat	3,580,000.00	0	0	0	3,580,000.00	0	0	0
7.01.01.2.08.02	Penyediaan Jasa Komunikasi, Sumber Daya Air dan Listrik	264,562,369.00	0	0	0	228,472,350.00	0	0	0
7.01.01.2.08.03	Penyediaan Jasa Peralatan dan Perlengkapan Kantor	4,970,000.00	0	0	0	4,970,000.00	0	0	0
7.01.01.2.08.04	Penyediaan Jasa Pelayanan Umum Kantor	907,200,000.00	0	0	0	894,900,000.00	0	0	0
7.01.01.2.09	Pemeliharaan Barang Milik Daerah Penunjang Urusan Pemerintahan Daerah	288,136,936.00	484,437,500.00	0	0	276,464,929.00	484,139,763.00	0	0
7.01.01.2.09.01	Penyediaan Jasa Pemeliharaan, Biaya Pemeliharaan, dan Pajak Kendaraan Perorangan Dinas atau Kendaraan Dinas Jabatan	39,027,080.00	0	0	0	34,344,857.00	0	0	0

Kode	Uraian	Ang_Operasi	Ang_Modal	Ang_TdkTerduga	Ang_Transfer	Real_Operasi	Real_Modal	Real_TdkTerduga	Real_Transfer
7.01.01.2.09.02	Penyediaan Jasa Pemeliharaan, Biaya Pemeliharaan, Pajak dan Perizinan Kendaraan Dinas Operasional atau Lapangan	63,105,956.00	0	0	0	59,814,022.00	0	0	0
7.01.01.2.09.06	Pemeliharaan Peralatan dan Mesin Lainnya	33,985,050.00	0	0	0	33,725,050.00	0	0	0
7.01.01.2.09.09	Pemeliharaan/Rehabilitasi Gedung Kantor dan Bangunan Lainnya	121,396,850.00	36,437,500.00	0	0	117,959,000.00	36,350,000.00	0	0
7.01.01.2.09.10	Pemeliharaan/Rehabilitasi Gedung Kantor dan Bangunan Lainnya	30,622,000.00	448,000,000.00	0	0	30,622,000.00	447,789,763.00	0	0
7.01.03	PROGRAM PEMBERDAYAAN MASYARAKAT DESA DAN KELURAHAN	7,193,995,523.00	13,964,800,261.00	0	0	6,863,608,552.00	13,303,730,859.00	0	0
7.01.03.2.02	Kegiatan Pemberdayaan Kelurahan	7,193,995,523.00	13,964,800,261.00	0	0	6,863,608,552.00	13,303,730,859.00	0	0
7.01.03.2.02.01	Peningkatan partisipasi masyarakat dalam forum musyawarah perencanaan pembangunan di kelurahan	15,994,180.00	0	0	0	15,994,180.00	0	0	0
7.01.03.2.02.02	Pembangunan Sarana dan Prasarana Kelurahan	851,044,810.00	13,964,800,261.00	0	0	833,366,560.00	13,303,730,859.00	0	0
7.01.03.2.02.03	Pemberdayaan Masyarakat di Kelurahan	6,326,956,533.00	0	0	0	6,014,247,812.00	0	0	0
8	UNSUR PEMERINTAHAN UMUM	3,506,117,166.00	0	0	0	3,013,732,714.00	0	0	0
8.01	KESATUAN BANGSA DAN POLITIK	3,506,117,166.00	0	0	0	3,013,732,714.00	0	0	0
8.01.01	PROGRAM PENUNJANG URUSAN PEMERINTAHAN DAERAH	2,123,305,828.00	0	0	0	1,714,551,376.00	0	0	0
8.01.01.2.01	Perencanaan, Penganggaran, dan Evaluasi Kinerja Perangkat Daerah	19,124,060.00	0	0	0	19,060,060.00	0	0	0
8.01.01.2.01.01	Penyusunan Dokumen Perencanaan Perangkat Daerah	9,528,110.00	0	0	0	9,464,110.00	0	0	0
8.01.01.2.01.02	Koordinasi dan Penyusunan Dokumen RKA-SKPD	2,617,000.00	0	0	0	2,617,000.00	0	0	0
8.01.01.2.01.03	Koordinasi dan Penyusunan Dokumen Perubahan RKA-SKPD	2,333,870.00	0	0	0	2,333,870.00	0	0	0
8.01.01.2.01.04	Koordinasi dan Penyusunan DPA-SKPD	2,311,210.00	0	0	0	2,311,210.00	0	0	0
8.01.01.2.01.05	Koordinasi dan Penyusunan Perubahan DPA- SKPD	2,333,870.00	0	0	0	2,333,870.00	0	0	0
8.01.01.2.02	Administrasi Keuangan Perangkat Daerah	1,822,042,863.00	0	0	0	1,422,179,275.00	0	0	0
8.01.01.2.02.01	Penyediaan Gaji dan Tunjangan ASN	1,763,711,863.00	0	0	0	1,364,271,275.00	0	0	0
8.01.01.2.02.03	Pelaksanaan Penatausahaan dan Pengujian/Verifikasi Keuangan SKPD	46,380,000.00	0	0	0	46,380,000.00	0	0	0
8.01.01.2.02.05	Koordinasi dan Penyusunan Laporan Keuangan Akhir Tahun SKPD	6,704,000.00	0	0	0	6,622,000.00	0	0	0
8.01.01.2.02.07	Koordinasi dan Penyusunan Laporan Keuangan Bulanan/Triwulanan/Semesteran SKPD	5,247,000.00	0	0	0	4,906,000.00	0	0	0
8.01.01.2.03	Administrasi Barang Milik Daerah pada Perangkat Daerah	8,823,000.00	0	0	0	8,823,000.00	0	0	0
8.01.01.2.03.06	Penatausahaan Barang Milik Daerah pada SKPD	8,823,000.00	0	0	0	8,823,000.00	0	0	0
8.01.01.2.06	Administrasi Umum Perangkat Daerah	152,290,765.00	0	0	0	150,799,019.00	0	0	0
8.01.01.2.06.01	Penyediaan Komponen Instalasi Listrik/Penerangan Bangunan Kantor	1,760,000.00	0	0	0	1,760,000.00	0	0	0
8.01.01.2.06.03	Penyediaan Peralatan Rumah Tangga	2,496,230.00	0	0	0	2,496,230.00	0	0	0
8.01.01.2.06.04	Penyediaan Bahan Logistik Kantor	26,978,105.00	0	0	0	26,978,105.00	0	0	0
8.01.01.2.06.05	Penyediaan Barang Cetak dan Penggandaan	9,671,530.00	0	0	0	9,671,530.00	0	0	0
8.01.01.2.06.08	Fasilitas Kunjungan Tamu	13,226,900.00	0	0	0	13,196,900.00	0	0	0
8.01.01.2.06.09	Penyelenggaraan Rapat Koordinasi dan Konsultasi SKPD	98,158,000.00	0	0	0	96,696,254.00	0	0	0
8.01.01.2.08	Penyediaan Jasa Penunjang Urusan Pemerintahan Daerah	91,089,515.00	0	0	0	84,152,687.00	0	0	0
8.01.01.2.08.02	Penyediaan Jasa Komunikasi, Sumber Daya Air dan Listrik	23,289,515.00	0	0	0	16,352,687.00	0	0	0
8.01.01.2.08.04	Penyediaan Jasa Pelayanan Umum Kantor	67,800,000.00	0	0	0	67,800,000.00	0	0	0
8.01.01.2.09	Pemeliharaan Barang Milik Daerah Penunjang Urusan Pemerintahan Daerah	29,935,625.00	0	0	0	29,537,335.00	0	0	0
8.01.01.2.09.02	Penyediaan Jasa Pemeliharaan, Biaya Pemeliharaan, Pajak dan Perizinan Kendaraan Dinas Operasional atau Lapangan	19,105,625.00	0	0	0	18,707,335.00	0	0	0
8.01.01.2.09.06	Pemeliharaan Peralatan dan Mesin Lainnya	5,890,000.00	0	0	0	5,890,000.00	0	0	0
8.01.01.2.09.09	Pemeliharaan/Rehabilitasi Gedung Kantor dan Bangunan Lainnya	4,940,000.00	0	0	0	4,940,000.00	0	0	0
8.01.02	PROGRAM PENGUATAN IDEOLOGI PANCASILA DAN KARAKTER KEBANGSAAN	34,195,000.00	0	0	0	32,271,000.00	0	0	0
8.01.02.2.01	Perumusan Kebijakan Teknis dan pemantapan pelaksanaan Bidang ideologi Pancasila dan Karakter Kebangsaan	34,195,000.00	0	0	0	32,271,000.00	0	0	0
8.01.02.2.01.04	Pelaksanaan Koordinasi di Bidang Ideologi Wawasan Kebangsaan, Bela Negara, Karakter Bangsa, Pembauran Kebangsaan, Bineka Tunggal Ika dan Sejarah Kebangsaan	34,195,000.00	0	0	0	32,271,000.00	0	0	0
8.01.03	PROGRAM PENINGKATAN PERAN PARTAI POLITIK DAN LEMBAGA PENDIDIKAN MELALUI PENDIDIKAN POLITIK DAN PENGEMBANGAN ETIKA SERTA BUDAYA POLITIK	989,278,838.00	0	0	0	989,278,838.00	0	0	0
8.01.03.2.01	Perumusan Kebijakan Teknis Dan Pemantapan Pelaksanaan Bidang Pendidikan Politik, Etika Budaya Politik, Peningkatan Demokrasi, Fasilitasi Kelembagaan Pemerintahan, Perwakilan dan Partai Politik, Pemilihan Umum/Pemilihan Umum Kepala Daerah, serta Pemantauan Situasi Politik	989,278,838.00	0	0	0	989,278,838.00	0	0	0
8.01.03.2.01.04	Pelaksanaan Koordinasi Di Bidang Pendidikan Politik, Etika Budaya Politik, Peningkatan Demokrasi, Fasilitasi Kelembagaan Pemerintahan, Perwakilan dan Partai Politik, Pemilihan Umum/Pemilihan Umum Kepala Daerah, serta Pemantauan Situasi Po	989,278,838.00	0	0	0	989,278,838.00	0	0	0
8.01.04	PROGRAM PEMBERDAYAAN DAN PENGAWASAN ORGANISASI KEMASYARAKATAN	89,598,000.00	0	0	0	14,598,000.00	0	0	0
8.01.04.2.01	Perumusan Kebijakan Teknis dan Pemantapan Pelaksanaan Bidang Pemberdayaan dan Pengawasan Organisasi Kemasarakatan	89,598,000.00	0	0	0	14,598,000.00	0	0	0

Kode	Uraian	Ang_Operasi	Ang_Modal	Ang_TdkTerduga	Ang_Transfer	Real_Operasi	Real_Modal	Real_TdkTerduga	Real_Transfer
8.01.04.2.01.04	Pelaksanaan Koordinasi Dibidang Pendaftaran Ormas, Pemberdayaan Ormas, Evaluasi dan Mediasi Sengketa Ormas, Pengawasan Ormas dan Ormas Asing di Daerah	89,598,000.00	0	0	0	14,598,000.00	0	0	0
8.01.05	PROGRAM PEMBINAAN DAN PENGEMBANGAN KETAHANAN EKONOMI, SOSIAL, DAN BUDAYA	133,463,500.00	0	0	0	133,215,500.00	0	0	0
8.01.05.2.01	Perumusan Kebijakan Teknis Dan Pemantapan Pelaksanaan Bidang Ketahanan Ekonomi, Sosial Dan Budaya	133,463,500.00	0	0	0	133,215,500.00	0	0	0
8.01.05.2.01.04	Pelaksanaan Koordinasi di Bidang Ketahanan Ekonomi, Sosial, Budaya dan Fasilitasi Pencegahan Penyalagunaan Narkotika, Fasilitasi Kerukunan Umat Beragama dan Penghayat Kepercayaan di Daerah	133,463,500.00	0	0	0	133,215,500.00	0	0	0
8.01.06	PROGRAM PENINGKATAN KEWASPADAAN NASIONAL DAN PENINGKATAN KUALITAS DAN FASILITASI PENANGANAN KONFLIK SOSIAL	136,276,000.00	0	0	0	129,818,000.00	0	0	0
8.01.06.2.01	Perumusan Kebijakan Teknis dan Pelaksanaan Pemantapan Kewaspadaan Nasional dan Penanganan Konflik Sosial	136,276,000.00	0	0	0	129,818,000.00	0	0	0
8.01.06.2.01.04	Pelaksanaan Koordinasi di Bidang Kewaspadaan Dini, Kerjasama Intelijen, Pemantauan Orang Asing, Tenaga Kerja Asing dan Lembaga Asing, Kewaspadaan Perbatasan Antar Negara, Fasilitasi Kelembagaan Bidang Kewaspadaan, serta Penanganan Konflik	136,276,000.00	0	0	0	129,818,000.00	0	0	0

PEMERINTAH KABUPATEN BULUKUMBA
BELANJA HIBAH JASA KEPADA BUMD
PERIODE YANG BERAKHIR PADA TANGGAL 31 DESEMBER 2022

NO	NAMA KEGIATAN/HIBAH	ANGGARAN	REALISASI	SISA	No. NHPD	TANGGAL NHPD	PENERIMA
	DINAS PEKERJAAN UMUM DAN PENATAAN RUANG						
1	Peningkatan Jaringan Perpipaan PDAM	450,000,000	433,751,000	16,249,000.00	01/AM/DPUTR-BLK/XII/2022	30-12-2022	ANDI NURJAYAYA, SH, MH (Direktur PDAM)
2	Jasa Konsultansi Perencanaan PDAM	25,000,000	24,975,000	25,000.00			CV. ALFARIZQI BARAKKA KONSULTAN
3	Jasa Konsultansi Pengawasan PDAM	25,000,000	24,919,500	80,500.00			CV. WIRA KAMIL KONSULTAN
	JUMLAH	500,000,000.00	483,645,500.00	16,354,500.00			

PEMERINTAH KABUPATEN BULUKUMBA
BELANJA HIBAH UANG KEPADA BADAN DAN LEMBAGA YANG BERSIFAT NIRLABA, SUKARELA DAN SOSIAL YANG DIBENTUK BERDASARKAN
PERATURAN PERUNDANG-UNDANGAN
PERIODE YANG BERAKHIR PADA TANGGAL 31 DESEMBER 2022

NO	NAMA KEGIATAN/HIBAH	ANGGARAN	REALISASI	SISA	No. NHPD	TANGGAL NHPD	PENERIMA
	DINAS PARIWISATA, PEMUDA DAN OLAH RAGA	2,133,232,176.00	2,133,200,000.00	32,176.00			
1	Penyelenggaraan Kejuaraan dan Olahraga Tingkat Kab/Kota		700,000,000.00		227/NPHD-DISPARPORA/III/2022	31 Maret 2022	KONI
2	Penyelenggaraan Kejuaraan dan Olahraga Tingkat Kab/Kota		1,333,200,000.00		227/NPHD-DISPARPORA/III/2022	31 Maret 2022	KONI
3	Penyelenggaraan Kejuaraan dan Olahraga Tingkat Kab/Kota		100,000,000.00		798/NPHD-DISPARPORA-5/XI/2022	30 November 2022	NPCI
	DINAS KESEHATAN	100,000,000.00	100,000,000.00	-			
1	Pergantian Pengurus Palang Merah Indonesia	100,000,000.00	100,000,000.00	-	3894/07-04/1.2/VI/2022	14 Juni 2022	PMI
	DINAS SOSIAL	25,000,000.00	25,000,000.00	-			
1	Peningkatan Kemampuan Potensi Sumber Kesejahteraan Sosial Kelembagaan Masyarakat Kewenangan Kabupaten/Kota	25,000,000	25,000,000	-	188-45-159 Tahun 2022	22 Maret 2023	Karang Taruna Panrita Lopi
	BADAN KESATUAN BANGSA DAN POLITIK	100,000,000.00	100,000,000.00	-			
1	HIBAH FORUM KERUKUNAN UMAT BERAGAMA (FKUB) KAB BULUKUMBA TA. 2022	100,000,000.00	100,000,000.00	-	SK Bupati Bulukumba Nomor : 188.45-18 Tahun 2022	10 Januari 2022	FORUM KERUKUNAN UMAT BERAGAMA (FKUB)
	DINAS PENDIDIKAN DAN KEBUDAYAAN	507,000,000.00	307,000,000.00	200,000,000.00			
	Pembangunan Sarana, Prasarana dan Utilitas PAUD		30,000,000.00		800/3706/DIKBUD/V/2022	17 Mei 2022	TK PANRITA MIFTAH AL FATIH
					10/TK-PMAF/V/2022		
	Pembangunan Sarana, Prasarana dan Utilitas PAUD		25,000,000.00		800/2704/DIKBUD/V/2022	17 Mei 2022	TK AKBAR RAIHAN
					18/YYS/AR/UB/V/2022		
	Pembangunan Sarana, Prasarana dan Utilitas PAUD		25,000,000.00		800/3705/DIKBUD/V/2022	17 Mei 2022	TK KHALIFAH
					053/TK-KH/BT-05/2022		

NO	NAMA KEGIATAN/HIBAH	ANGGARAN	REALISASI	SISA	No. NHPD	TANGGAL NHPD	PENERIMA
	Pembangunan Sarana, Prasarana dan Utilitas PAUD		25,000,000.00		800/3708/DIKBUD/V/2022	17 Mei 2022	TK TAMAN RIA TANUNTUNG
					040/TK-TR/V/2022		
	Pembangunan Sarana, Prasarana dan Utilitas PAUD		25,000,000.00		800/3707/DIKBUD/V/2022	17 Mei 2022	TK PPK MAWAR
					095/TK-M/V/2022		
	Pelestarian Kesenian tradisional yang Masyarakat Pelakunya dalam Daerah Kabupaten/Kota		25,000,000.00		020/6362/DIKBUD-01/X/2022	03 Oktober 2022	(GAJAH MADA PRODUCTION) FESTIVAL AIR SUNGAI BIALO
	Pelestarian Kesenian tradisional yang Masyarakat Pelakunya dalam Daerah Kabupaten/Kota		25,000,000.00		010/2749/DIKBUD-20/III/2022	14 Maret 2022	A.Ichdar Yeneng (Festival Culture Fest 2022)
	Penyediaan Jasa Pelayanan Umum Kantor		97,000,000.00		188.45-500/2022	21 Nopember 2022	MAHASISWA SEBANYAK 97 ORANG
	Perhitungan dan Pemetaan Pendidik dan Tenaga Kependidikan Satuan Pendidikan Dasar, PAUD, dan Pendidikan Nonformal/Kesetaraan		30,000,000.00		800/6147/DIKBUD.01/IX/2022	21 September 2022	DEWAN PENDIDIKAN KABUPATEN BULUKUMBA
	JUMLAH	2,865,232,176.00	2,665,200,000.00	200,032,176.00			

PEMERINTAH KABUPATEN BULUKUMBA
BELANJA HIBAH BARANG KEPADA BADAN DAN LEMBAGA YANG BERSIFAT NIRLABA, SUKARELA DAN SOSIAL YANG DIBENTUK BERDASARKAN PERATURAN PERUNDANG-UNDANGAN
PERIODE YANG BERAKHIR PADA TANGGAL 31 DESEMBER 2022

NO	NAMA KEGIATAN/HIBAH	ANGGARAN	REALISASI	SISA	No. NHPD	TANGGAL NHPD	PENERIMA
	DINAS PERUMAHAN, KAWASAN PERMUKIMAN DAN PERTANAHAN	200,000,000.00	199,870,000.00	130,000.00			
1	Kegiatan Penyusunan Rencana Pencegahan dan Peningkatan Kualitas Perumahan Kumuh dan Permukiman Kumuh (Bidang Permukiman)		9,667,000.00				
2	Pembangunan Jamban Septik dan Tangki Septik Skala Individu		17,292,000.00		01/KAWASANPERMUKIMAN/D PKPP/XII/2022	30 Desember 2022	Jafar
3	Pembangunan Jamban Septik dan Tangki Septik Skala Individu		17,292,000.00		02/KAWASANPERMUKIMAN/D PKPP/XII/2022	31 Desember 2022	Pasi Dg Turu
4	Pembangunan Jamban Septik dan Tangki Septik Skala Individu		17,292,000.00		03/KAWASANPERMUKIMAN/D PKPP/XII/2022	32 Desember 2022	Maria Dg Puji
5	Pembangunan Jamban Septik dan Tangki Septik Skala Individu		17,292,000.00		04/KAWASANPERMUKIMAN/D PKPP/XII/2022	33 Desember 2022	Rani Dg Sikki
6	Pembangunan Jamban Septik dan Tangki Septik Skala Individu		17,295,000.00		05/KAWASANPERMUKIMAN/D PKPP/XII/2022	34 Desember 2022	Sahriah
7	Pembangunan Jamban Septik dan Tangki Septik Skala Individu		17,290,000.00		06/KAWASANPERMUKIMAN/D PKPP/XII/2022	35 Desember 2022	Amri
9	Pembangunan Jamban Septik dan Tangki Septik Skala Individu		17,290,000.00		07/KAWASANPERMUKIMAN/D PKPP/XII/2022	36 Desember 2022	Ranja Dg Tompo
10	Pembangunan Jamban Septik dan Tangki Septik Skala Individu		17,290,000.00		08/KAWASANPERMUKIMAN/D PKPP/XII/2022	37 Desember 2022	Abd Halid
11	Pembangunan Jamban Septik dan Tangki Septik Skala Individu		17,290,000.00		09/KAWASANPERMUKIMAN/D PKPP/XII/2022	38 Desember 2022	M. Sabri
12	Pembangunan Jamban Septik dan Tangki Septik Skala Individu		17,290,000.00		10/KAWASANPERMUKIMAN/D PKPP/XII/2022	39 Desember 2022	Andi Asmiani
13	Pembangunan Jamban Septik dan Tangki Septik Skala Individu		17,290,000.00		11/KAWASANPERMUKIMAN/D PKPP/XII/2022	40 Desember 2022	Edi Dg Rowa
	JUMLAH	200,000,000.00	199,870,000.00	130,000.00			

PEMERINTAH KABUPATEN BULUKUMBA
BELANJA HIBAH UANG KEPADA BADAN DAN LEMBAGA NIRLABA, SUKARELA DAN SOSIAL YANG TELAH MEMILIKI SURAT KETERANGAN TERDAFTAR
PERIODE YANG BERAKHIR PADA TANGGAL 31 DESEMBER 2022

NO	NAMA KEGIATAN/HIBAH	ANGGARAN	REALISASI	SISA	No. NHPD	TANGGAL NHPD	PENERIMA
	Dinas Pariwisata, Pemuda dan Olah Raga						
1	Peningkatan Kepemimpinan, kepeloporan dan kesukarelawan Pemuda	100,000,000.00	100,000,000.00	-	785/NPHD-DISPARPORA/XI/2022	3 Nopember 2022	KNPI
2	Peningkatan Kapasitas Organisasi Kepramukaan Tingkat Daerah	100,000,000.00	100,000,000.00	-	488/NPHD-DISPARPORA/VI/2022	20 Juni 2022	Gerakan Pramuka Bulukumba
	JUMLAH	200,000,000.00	200,000,000.00	-			

**LAPORAN REALISASI BELANJA HIBAH UANG KEPADA BADAN DAN LEMBAGA NIRLABA, SUKARELA BERSIFAT SOSIAL KEMASYARAKATAN
TAHUN ANGGARAN 2022**

No.	NAMA OPD	NAMA KEGIATAN/PENERIMA	PAGU ANGGARAN	REALISASI	SISA ANGGARAN	ALAMAT PENERIMA	NO. NPHD/SK	TGL NHPD/SK
1	SEKRETARIAT DAERAH		732,300,000	645,000,000	87,300,000		SK BUPATI BULUKUMBA NOMOR : 188.45-205 TAHUN 2022	6 April 2022
	Berdasarkan Keputusan Bupati Bulukumba Nomor : 188.45-205 Tahun 2022 tentang Penetapan Daftar Penerima Hibah Berupa Uang pada Kegiatan Pelaksanaan Kebijakan Kesejahteraan Rakyat Sub Kegiatan Fasilitas Pengelolaan Bina Mental Spritual di Sekretariat Daerah Tahun 2022	Pondok Pesantren Baitul Quran	50,000,000	50,000,000		Desa SeppangKec. Ujung Loe	006/NPHD-KESRA/VI/2022	09 Juni 2022
		Yayasan Pondok Pesantren Darul Ishlah	50,000,000	50,000,000		Desa Salemba Kec. Ujung Loe	010/NPHD-KESRA/VI/2022	09 Juni 2022
		Masjid Namirah Az-Zahrah	50,000,000	35,000,000		Lingk. Tanetea Kel. Caile Kec. Ujung Bulu	011/NPHD-KESRA/VI/2022	09 Juni 2022
		Masjid Jami'Darussalam	7,000,000	5,000,000		Dusun Tamalala Desa Tamalanrea Kec. Bonto Tiro	007/NPHD-KESRA/VI/2022	09 Juni 2022
		Yayasan Pembinaan Pendidikan Islam (YPP) Mis YPPI Bulukumba	7,000,000	5,000,000		Jl. K.H Mukhtar Lutfi No.11 Kel. Caile Kec. Ujung Bulu	005/NPHD-KESRA/VI/2022	09 Juni 2022
		Dewan Pimpinan Daerah Wahda Islamiah	7,000,000	5,000,000		Jl. Kusuma Bangsa No. 58a Kel. Caile Kec. Ujung Bulu	009/NPHD-KESRA/VI/2022	09 Juni 2022
		Baznas Kabupaten Bulukumba	250,300,000	250,000,000		Komp. Pasar Lama Kec. Ujung Bulu	001/NPHD-KESRA/VI/2022	09 Juni 2022
		Pengurus Cabang Nahdatul Ulama (PCNU) Bulukumba	250,000,000	200,000,000		Jl. Abd. Jabbar No.22 Bulukumba	013/NPHD-KESRA/VI/2022	09 Juni 2022
		Masjid Al- Munawarah	7,000,000	5,000,000		Dusun Bontomonro Desa Batang Kec. Bonto Tiro	012/NPHD-KESRA/VI/2022	09 Juni 2022
		Masjid Babu Shafa Taccorong	7,000,000	5,000,000		Taccorong Kec. Gantarang	015/NPHD-KESRA/VI/2022	09 Juni 2022
		Masjid Nurul Iman	7,000,000	5,000,000		Benteng Malewang Kec. Gantarang	004/NPHD-KESRA/VI/2022	09 Juni 2022
		Masjid Nurul Syuhada	7,000,000	5,000,000		Desa Pattiro Kec. Kajang	016/NPHD-KESRA/VI/2022	09 Juni 2022
		Masjid Asy-Syamil Markaz Bikers muslim Bulukumba	7,000,000	5,000,000		BTN. Aisyah Residen Kel. Caile	014/NPHD-KESRA/VI/2022	09 Juni 2022
		Masjid Al-Furqon	7,000,000	5,000,000		Desa Sipaenre Kec. Kindang	003/NPHD-KESRA/VI/2022	09 Juni 2022
		Masjid Pesantren Tahfidzul Qur'an Al-Faruq	7,000,000	5,000,000		Desa Kindang Kec. Kindang	002/NPHD-KESRA/VI/2022	09 Juni 2022
		Lembaga Kesejahteraan Sosial Anak (LKSA) Panti Asuhan Babusalam	7,000,000	5,000,000		Jl. Abdul Azis No.100 A Bulukumba	008/NPHD-KESRA/VI/2022	09 Juni 2022
	Yayasan Panrita Insan Qur'an	5,000,000	5,000,000		Kel. Tanah Kongkong Kec. Ujung Bulu	016/NPHD-KESRA/VI/2022	09 Juni 2022	
	JUMLAH		732,300,000	645,000,000	87,300,000			

**LAPORAN REALISASI HIBAH JASA KEPADA BADAN DAN LEMBAGA NIRLABA, SUKARELA BERSIFAT SOSIAL KEMASYARAKATAN
TAHUN ANGGARAN 2022**

No.	Kecamatan	Nama Kegiatan/Hibah/Penerima	PAGU ANGGARAN	Realisasi THP I	No. Rekening	Tanggal Pencairan Tahap I	REALISASI THP II	No. Rekening	Tanggal Pencairan Tahap II	TOTAL REALISASI TAHAP I +TAHAP II
		DINAS PENDIDIKAN	10,653,500,000	5,318,551,000		-	3,952,388,000			9,270,939,000
I.		BOP PAUD	8,365,800,000	4,174,701,000			2,540,588,000			6,715,289,000
	UJUNG BULU	KB ADE KALUMEME	38,400,000	16,398,000	0400020000007870	03/06/2022	10,002,000	0400020000007870	26/09/2022	26,400,000
	UJUNG LOE	KB AL AKRAM	30,000,000	15,280,000	0400020000008345	06/06/2022	9,320,000	0400020000008345	26/09/2022	24,600,000
	UJUNG BULU	KB AL-ALIF	11,400,000	4,845,000	0400020000007888	27/06/2022	2,955,000	0400020000007888	19/10/2022	7,800,000
	KINDANG	KB ANAK BANGSA	11,400,000							
	HERLANG	KB ANGGREK BUTUNG II	18,000,000	7,826,000	0400020000006610	03/06/2022	4,774,000	0400020000006610	06/10/2022	12,600,000
	GANTARANG	KB ANNUR AISYIYAH	12,600,000							
	BULUKUMPA	KB AN-NUR	10,800,000	4,472,000	0400020000005338	07/06/2022	2,728,000	0400020000005338	26/09/2022	7,200,000
	KINDANG	KB ANRIHU	10,800,000	4,472,000	0400020000007292	30/05/2022	2,728,000	0400020000007292	26/09/2022	7,200,000
	GANTARANG	KB AR RIDHO	27,600,000	12,671,000	0400020000005842	30/05/2022	7,729,000	0400020000005842	27/09/2022	20,400,000
	GANTARANG	KB AREFA BONTOMASILA	31,200,000	14,162,000	0400020000005851	28/06/2022	8,638,000	0400020000005851	17/10/2022	22,800,000
	UJUNG LOE	KB AZIZAH HASAN	27,600,000	14,907,000	0400020000008353	31/05/2022	9,093,000	0400020000008353	26/09/2022	24,000,000
	GANTARANG	KB JAYA PURNAMA	20,400,000	10,808,000	0400020000005869	29/06/2022	6,592,000	0400020000005869	27/09/2022	17,400,000
	UJUNG BULU	KB KARINA	42,000,000	21,615,000	0400020000007896	31/05/2022	13,185,000	0400020000007896	30/09/2022	34,800,000
	KAJANG	KB KINARIAN MAKNUN	15,600,000							
	UJUNG BULU	KB KUNCUP MEKAR PERMAI	12,600,000							
	UJUNG BULU	KB MADANI AL USWAH	18,600,000							
	UJUNG LOE	KB MEKAR ABADI	28,800,000	15,652,000	0400020000008361	27/05/2022	9,548,000	0400020000008361	22/09/2022	25,200,000
	RILAU ALE	KB MELATI	12,600,000	5,963,000	0400020000007594	30/05/2022	3,637,000	0400020000007594	23/09/2022	9,600,000
	BONTOBAHARI	KB MUNAJATUL ALIY	21,000,000	11,180,000	0400020000004854	23/06/2022	6,820,000	0400020000004854	29/09/2022	18,000,000
	UJUNG LOE	KB NUR FAJAR ARSYAD	27,600,000	14,907,000	0400020000008370	15/06/2022	9,093,000	0400020000008370	04/10/2022	24,000,000
	GANTARANG	KB NURQINA AMALIA	17,400,000	8,199,000	0400020000005877	30/05/2022	5,001,000	0400020000005877	27/09/2022	13,200,000
	BULUKUMPA	KB NURUL IHSAN	10,200,000	4,472,000	0400020000005346	06/06/2022	2,728,000	0400020000005346	23/09/2022	7,200,000
	UJUNG LOE	KB Nurul Taqwa	24,000,000	11,926,000	0400020000008388	27/05/2022	7,274,000	0400020000008388	23/09/2022	19,200,000
	GANTARANG	KB PELANGI BONTORAJA	18,000,000	7,453,000	0400020000005885	21/06/2022	4,547,000	0400020000005885	26/09/2022	12,000,000
	KAJANG	KB PEMBANGUNAN	15,000,000							
	BONTOBAHARI	KB PERMATA	21,000,000	10,808,000	0400020000004862	03/06/2022	6,592,000	0400020000004862	28/09/2022	17,400,000
	UJUNG LOE	KB RADIATUL ADABIAH	41,400,000	18,261,000	0400020000008396	30/05/2022	11,139,000	0400020000008396	22/09/2022	29,400,000
	BULUKUMPA	KB RATNA AMALIAH	10,200,000	3,727,000	0400020000005354	20/06/2022	2,273,000	0400020000005354	14/10/2022	6,000,000
	UJUNG BULU	KB WAHDAH ISLAMIYAH	18,000,000	9,317,000	0400020000007926	27/06/2022	5,683,000	0400020000007926	06/10/2022	15,000,000
	GANTARANG	KB. AL- AMIN	18,600,000	8,572,000	0400020000005893	27/06/2022	5,228,000	0400020000005893	23/09/2022	13,800,000
	GANTARANG	SKB BULUKUMBA	3,600,000	1,109,000	0400020000004617		691,000	0400020000004617	25/10/2022	1,800,000
	GANTARANG	TK ABA BENTENG GANTARANG	23,400,000	12,671,000	0400020000005907	28/06/2022	7,729,000	0400020000005907	14/10/2022	20,400,000
	GANTARANG	TK ABA BORONG CINRANAE	17,400,000	8,199,000	0400020000005915	16/06/2022	5,001,000	0400020000005915	26/09/2022	13,200,000
	UJUNG LOE	TK ABBULOSIBATANG	22,200,000	11,553,000	0400020000008400	31/05/2022	7,047,000	0400020000008400	23/09/2022	18,600,000
	GANTARANG	TK ABDI SETIA BAKTI	31,200,000	16,770,000	0400020000005923		10,230,000	0400020000005923	23/09/2022	27,000,000
	BONTOTIRO	TK ABDUL HAMID	13,200,000	5,963,000	0400020000005052	30/05/2022	3,637,000	0400020000005052	26/09/2022	9,600,000
	UJUNG BULU	TK ADE KALUMEME	37,200,000	20,870,000	0400020000007934	02/06/2022	12,730,000	0400020000007934	26/09/2022	33,600,000
	UJUNG BULU	TK ADELIA	15,000,000	7,081,000	0400020000007942	24/06/2022	4,319,000	0400020000007942	11/10/2022	11,400,000
	GANTARANG	TK AISYAH PUNRANGA	15,000,000	7,081,000	0400020000005931	28/06/2022	4,319,000	0400020000005931	18/10/2022	11,400,000
	GANTARANG	TK AISYIAH BUSTANUL ATHFAL	27,000,000	13,789,000	0400020000005940	16/06/2022	8,411,000	0400020000005940	26/09/2022	22,200,000

No.	Kecamatan	Nama Kegiatan/Hibah/Penerima	PAGU ANGGARAN	Realisasi THP I	No. Rekening	Tanggal Pencairan Tahap I	REALISASI THP II	No. Rekening	Tanggal Pencairan Tahap II	TOTAL REALISASI TAHAP I +TAHAP II
	BONTOTIRO	TK AISYIAH SALOBUNDANG	16,800,000	8,572,000	0400020000005061	27/05/2022	5,228,000	0400020000005061	27/09/2022	13,800,000
	UJUNG BULU	TK AISYIAH BULUKUMBA KOTA	32,400,000	17,143,000	0400020000007951	03/06/2022	10,457,000	0400020000007951	29/09/2022	27,600,000
	GANTARANG	TK AISYIAH BUSTANUL ATHFAL KAMPUNG BARU	14,400,000	6,708,000	0400020000005958	16/06/2022	4,092,000	0400020000005958	26/09/2022	10,800,000
	RILAU ALE	TK AISYIAH BUSTANUL ATHFAL BATU TOMPO	20,400,000	10,435,000	0400020000007608	14/06/2022	6,365,000	0400020000007608	23/09/2022	16,800,000
	GANTARANG	TK AISYIAH BUSTANUL ATHFAL CABALU	15,000,000	7,081,000	0400020000005966	16/06/2022	4,319,000	0400020000005966	26/09/2022	11,400,000
	GANTARANG	TK AISYIAH BUSTANUL ATHFAL PONRE	35,400,000	18,634,000	0400020000005974	16/06/2022	11,366,000	0400020000005974	23/09/2022	30,000,000
	RILAU ALE	TK AISYIAH BUSTANUL ATHFAL RANTING MARANA	13,200,000	5,963,000	0400020000007616	07/06/2022	3,637,000	0400020000007616	23/09/2022	9,600,000
	GANTARANG	TK AISYIAH BUSTANUL ATHFAL SAWERE	19,800,000	10,062,000	0400020000005982	16/06/2022	6,138,000	0400020000005982	23/09/2022	16,200,000
	UJUNG LOE	TK AKBAR	22,800,000	10,808,000	0400020000008418	14/06/2022	6,592,000	0400020000008418	28/09/2022	17,400,000
	UJUNG BULU	TK AKBAR RAIHAN	13,800,000	5,963,000	0400020000007969	16/06/2022	3,637,000	0400020000007969	31/10/2022	9,600,000
	BULUKUMPA	TK AL- ABRAR	15,600,000	9,690,000	0400020000005419	07/06/2022	5,910,000	0400020000005419	27/09/2022	15,600,000
	GANTARANG	TK AL AMIN	19,200,000	9,317,000	0400020000005991	27/06/2022	5,683,000	0400020000005991	23/09/2022	15,000,000
	BULUKUMPA	TK AL CHAERUM	19,200,000	9,690,000	0400020000005397	31/05/2022	5,910,000	0400020000005397	23/09/2022	15,600,000
	UJUNG BULU	TK AL FATIH SYAHYADI								-
	GANTARANG	TK AL FAUZAN	24,600,000	12,671,000	0400020000006008	16/06/2022	7,729,000	0400020000006008	23/09/2022	20,400,000
	GANTARANG	TK AL FAUZAN BIALO	18,600,000	8,199,000	0400020000006016	04/07/2022	5,001,000	0400020000006016	28/09/2022	13,200,000
	BULUKUMPA	TK AL FIQRA	9,600,000	4,099,000	0400020000005401	07/06/2022	2,501,000	0400020000005401	27/09/2022	6,600,000
	GANTARANG	TK AL IKHLAS BAROMBONG	15,000,000	7,081,000	0400020000006024	10/06/2022	4,319,000	0400020000006024	27/09/2022	11,400,000
	UJUNG LOE	TK AL IKHSAN	24,600,000	13,044,000	0400020000008426	27/05/2022	7,956,000	0400020000008426	22/09/2022	21,000,000
	KINDANG	TK AL ISWAR	11,400,000	5,963,000	0400020000007306	27/05/2022	3,637,000	0400020000007306	26/09/2022	9,600,000
	GANTARANG	TK AL KHAERAT PANYU TANAH	31,800,000	16,398,000	0400020000006032	03/06/2022	10,002,000	0400020000006032	27/09/2022	26,400,000
	GANTARANG	TK AI MUNAWARAH	11,400,000	4,845,000	0400020000006041	16/06/2022	2,955,000	0400020000006041	27/09/2022	7,800,000
	UJUNG BULU	TK AL- USWAH	75,000,000	44,348,000	0400020000007977	02/06/2022	27,052,000	0400020000007977	23/09/2022	71,400,000
	GANTARANG	TK AL WILDAN	15,000,000	7,081,000	0400020000006059	16/06/2022	4,319,000	0400020000006059	23/09/2022	11,400,000
	BULUKUMPA	TK AL-ABRAR	19,200,000	7,453,000	0400020000005427	20/05/2022	4,547,000	0400020000005427	23/09/2022	12,000,000
	BULUKUMPA	TK AL-AJIS	30,000,000	15,652,000	0400020000005435	16/06/2022	9,548,000	0400020000005435	06/10/2022	25,200,000
	UJUNG LOE	TK AL-AKHSAR PARUNGNGE	18,600,000	9,317,000	0400020000008434	07/06/2022	5,683,000	0400020000008434	23/09/2022	15,000,000
	BULUKUMPA	TK AL ALAQ	12,600,000							
	UJUNG BULU	TK AL-ALIF	18,000,000	8,199,000	0400020000007985	27/06/2022	5,001,000	0400020000007985	17/10/2022	13,200,000
	RILAU ALE	TK AL-AMANAHAH	12,000,000	4,845,000	0400020000007624	30/05/2022	2,955,000	0400020000007624	26/09/2022	7,800,000
	UJUNG BULU	TK AL-AMANAT	33,000,000	18,261,000	0400020000007993	31/05/2022	11,139,000	0400020000007993	03/10/2022	29,400,000
	GANTARANG	TK AL-AMIN DAMPANG	24,000,000	11,926,000	0400020000006067	16/06/2022	7,274,000	0400020000006067	18/10/2022	19,200,000
	BULUKUMPA	TK AL AZIZAH BIRORO	10,800,000							
	BULUKUMPA	TK AL-FALAQ	25,200,000	13,044,000	0400020000005451		7,956,000	0400020000005451	06/10/2022	21,000,000
	GANTARANG	TK AL-FATANAH	13,200,000	5,963,000	0400020000006075	16/06/2022	3,637,000	0400020000006075	26/09/2022	9,600,000
	BULUKUMPA	TK AL-FURQAN	9,000,000	2,236,000	0400020000005460	07/06/2022	1,364,000	0400020000005460	27/09/2022	3,600,000
	BULUKUMPA	TK AL-HIDAYAH	31,200,000	16,398,000	0400020000005478	30/05/2022	10,002,000	0400020000005478	26/09/2022	26,400,000
	GANTARANG	TK AL-IKHLAS MAKBAR	31,800,000	16,770,000	0400020000006083	16/06/2022	10,230,000	0400020000006083	23/09/2022	27,000,000
	BONTOBAHARI	TK AL-IKHWAN	27,000,000	14,907,000	0400020000004871	30/05/2022	9,093,000	0400020000004871	20/09/2022	24,000,000
	KINDANG	TK AL-IKHWAN	16,800,000	8,199,000	0400020000007314	07/06/2022	5,001,000	0400020000007314	26/09/2022	13,200,000
	KAJANG	TK ALIM JAYA	9,600,000	2,609,000	0400020000007039	20/06/2022	1,591,000	0400020000007039	14/10/2022	4,200,000
	GANTARANG	TK AL-IMAN PADI	22,200,000	11,553,000	0400020000006091	01/07/2022	7,047,000	0400020000006091	27/09/2022	18,600,000

No.	Kecamatan	Nama Kegiatan/Hibah/Penerima	PAGU ANGGARAN	Realisasi THP I	No. Rekening	Tanggal Pencairan Tahap I	REALISASI THP II	No. Rekening	Tanggal Pencairan Tahap II	TOTAL REALISASI TAHAP I +TAHAP II
	KINDANG	TK AL-IRSYAD	15,000,000	8,572,000	0400020000007322	31/05/2022	5,228,000	0400020000007322	27/09/2022	13,800,000
	BULUKUMPA	TK AL-JABBAR	37,200,000	19,752,000	0400020000005486	07/06/2022	12,048,000	0400020000005486	26/09/2022	31,800,000
	UJUNG BULU	TK AL-KHATIB	18,000,000	8,199,000	0400020000008001	17/06/2022	5,001,000	0400020000008001	27/09/2022	13,200,000
	UJUNG LOE	TK ALLU	25,200,000	13,789,000	0400020000008442	31/05/2022	8,411,000	0400020000008442	23/09/2022	22,200,000
	GANTARANG	TK AL-QASIM	15,600,000	7,453,000	0400020000006105	23/06/2022	4,547,000	0400020000006105	28/09/2022	12,000,000
	HERLANG	TK AMAL FAUZAN TASSURIRI	33,600,000	17,888,000	0400020000006628	31/05/2022	10,912,000	0400020000006628	23/09/2022	28,800,000
	UJUNG BULU	TK AMALIAH CAILE	15,000,000	5,963,000	0400020000008019	17/06/2022	3,637,000	0400020000008019	28/09/2022	9,600,000
	BULUKUMPA	TK AN NUR	14,400,000	7,081,000	0400020000005494	03/06/2022	4,319,000	0400020000005494	26/09/2022	11,400,000
	GANTARANG	TK AN NUR BONTORAJA	13,200,000	5,963,000	0400020000006113		3,637,000	0400020000006113	06/10/2022	9,600,000
	KINDANG	TK ANAK BANGSA	22,800,000	11,926,000	0400020000007349	31/05/2022	7,274,000	0400020000007349	26/09/2022	19,200,000
	UJUNG LOE	TK ANAK RAKYAT	21,000,000	10,435,000	0400020000008469	06/06/2022	6,365,000	0400020000008469	30/09/2022	16,800,000
	BULUKUMPA	TK ANANDA	21,000,000	11,180,000	0400020000005524	30/05/2022	6,820,000	0400020000005524	23/09/2022	18,000,000
	UJUNG BULU	TK ANANDA	21,600,000	11,180,000	0400020000008027	03/06/2022	6,820,000	0400020000008027	27/09/2022	18,000,000
	BONTOBAHARI	TK ANANDA BIRA	49,200,000	26,833,000	0400020000004889	27/05/2022	16,367,000	0400020000004889	20/09/2022	43,200,000
	BONTOTIRO	TK ANDI MAPPIJALANG	13,200,000	6,335,000	0400020000005079	30/05/2022	3,865,000	0400020000005079	26/09/2022	10,200,000
	UJUNG BULU	TK ANGGREK	18,600,000	9,317,000	0400020000008035	27/05/2022	5,683,000	0400020000008035	26/09/2022	15,000,000
	GANTARANG	TK ANGGREK 2	20,400,000	10,808,000	0400020000006130	16/06/2022	6,592,000	0400020000006130	13/09/2022	17,400,000
	GANTARANG	TK ANGGREK 3	16,800,000	7,453,000	0400020000006148	16/06/2022	4,547,000	0400020000006148	26/09/2022	12,000,000
	BULUKUMPA	TK ANGGREK BULO BULO	15,000,000	7,453,000	0400020000005532		4,547,000	0400020000005532	17/10/2022	12,000,000
	GANTARANG	TK ANNAJIYAH	13,800,000	6,335,000	0400020000006156	30/05/2022	3,865,000	0400020000006156	23/09/2022	10,200,000
	UJUNG LOE	TK AN-NAJWA	10,800,000	4,472,000	0400020000008451	08/06/2022	2,728,000	0400020000008451	23/09/2022	7,200,000
	GANTARANG	TK ANNISA	18,000,000	8,944,000	0400020000006164	16/06/2022	5,456,000	0400020000006164	26/09/2022	14,400,000
	KINDANG	TK AN-NISA	14,400,000	6,708,000	0400020000007331	02/06/2022	4,092,000	0400020000007331	23/09/2022	10,800,000
	BULUKUMPA	TK AN-NISA BARUGA RIATTANG	12,600,000							-
	BULUKUMPA	TK AN-NUR	16,200,000	8,199,000	0400020000005516	07/06/2022	5,001,000	0400020000005516	27/09/2022	13,200,000
	GANTARANG	TK AN-NUR BONTOMASILA	33,000,000	17,516,000	0400020000006121	28/06/2022	10,684,000	0400020000006121	14/10/2022	28,200,000
	KINDANG	TK ANRIHU	16,800,000	7,826,000	0400020000007357	30/05/2022	4,774,000	0400020000007357	26/09/2022	12,600,000
	UJUNG BULU	TK ANUGRAH	25,800,000	13,789,000	0400020000008043	30/05/2022	8,411,000	0400020000008043	27/09/2022	22,200,000
	HERLANG	TK ANUGRAH TANUNTUNG	15,000,000	8,944,000	0400020000006636	27/05/2022	5,456,000	0400020000006636	26/09/2022	14,400,000
	GANTARANG	TK Ar Ridho	42,000,000	19,752,000	0400020000006172	5/30/2022	12,048,000	0400020000006172	23/09/2022	31,800,000
	GANTARANG	TK AR-RAHMAN	9,600,000	3,354,000	0400020000006181	27/06/2022	2,046,000	0400020000006181	29/09/2022	5,400,000
	UJUNG BULU	TK AR-RIYADH	10,200,000	4,099,000	0400020000008051			0400020000008051		4,099,000
	BULUKUMPA	TK ARTIKA MANDIRI	23,400,000	11,926,000	0400020000005541	02/06/2022	7,274,000	0400020000005541	26/09/2022	19,200,000
	BULUKUMPA	TK ASILAH BERSINAR	16,200,000	7,826,000	0400020000005559		4,774,000	0400020000005559	26/09/2022	12,600,000
	UJUNG LOE	TK ASMAUL HUSNA	33,000,000	18,261,000	0400020000008477	16/06/2022	11,139,000	0400020000008477	27/09/2022	29,400,000
	BONTOTIRO	TK ASSAMATURU	12,000,000	5,217,000	0400020000005087	21/06/2022	3,183,000	0400020000005087	30/09/2022	8,400,000
	BONTOBAHARI	TK ATHIYAH ALIM	30,600,000	17,143,000	0400020000004897	20/06/2022	10,457,000	0400020000004897	03/10/2022	27,600,000
	UJUNG LOE	TK ATTHAHIRAH	23,400,000	13,416,000	0400020000008485	17/06/2022	8,184,000	0400020000008485	30/09/2022	21,600,000
	BULUKUMPA	TK AULIA TUNAS BANGSA	14,400,000	6,708,000	0400020000005567		4,092,000	0400020000005567	14/10/2022	10,800,000
	RILAU ALE	TK AZIZAH	11,400,000	4,845,000	0400020000007632	31/05/2022	2,955,000	0400020000007632	23/09/2022	7,800,000
	RILAU ALE	TK AZIZAH 2	28,800,000	14,534,000	0400020000007641	27/05/2022	8,866,000	0400020000007641	23/09/2022	23,400,000
	HERLANG	TK AZMAR JAYA BONTO TAPPALANG	9,600,000	3,727,000	0400020000006644		2,273,000	0400020000006644	03/10/2022	6,000,000
	UJUNG LOE	TK AZ-ZAHRA	13,200,000	5,963,000	0400020000008493	14/06/2022	3,637,000	0400020000008493	29/09/2022	9,600,000
	UJUNG BULU	TK AZ-ZAHRAH	16,800,000	7,826,000	0400020000008060	27/05/2022	4,774,000	0400020000008060	26/09/2022	12,600,000
	BULUKUMPA	TK BABUL ILMU	30,600,000	15,280,000	0400020000005575	25/05/2022	9,320,000	0400020000005575	23/09/2022	24,600,000
	HERLANG	TK BABUL RAHMAN	18,000,000	8,944,000	0400020000006652	30/05/2022	5,456,000	0400020000006652	26/09/2022	14,400,000

No.	Kecamatan	Nama Kegiatan/Hibah/Penerima	PAGU ANGGARAN	Realisasi THP I	No. Rekening	Tanggal Pencairan Tahap I	REALISASI THP II	No. Rekening	Tanggal Pencairan Tahap II	TOTAL REALISASI TAHAP I +TAHAP II
	GANTARANG	TK BABUR RAHMAN KATIMBANG	21,600,000	11,180,000	0400020000006199	16/06/2022	6,820,000	0400020000006199	23/09/2022	18,000,000
	GANTARANG	TK BABURRAHMAN GALUNGBERU	18,000,000	8,944,000	0400020000006202	16/06/2022	5,456,000	0400020000006202	23/09/2022	14,400,000
	KINDANG	TK BABUS SALAM	25,200,000	13,044,000	0400020000007365	30/05/2022	7,956,000	0400020000007365	23/09/2022	21,000,000
	GANTARANG	TK BABUS SHAFA TACCORONG	38,400,000	20,497,000	0400020000006211	28/06/2022	12,503,000	0400020000006211	03/10/2022	33,000,000
	BONTOTIRO	TK BAHAGIA	21,000,000	9,690,000	0400020000005095	06/06/2022	5,910,000	0400020000005095	28/09/2022	15,600,000
	KINDANG	TK BAITUL ILMI	21,000,000	10,808,000	0400020000007373	30/05/2022	6,592,000	0400020000007373	27/09/2022	17,400,000
	KINDANG	TK BAWAKARAENG	14,400,000	6,708,000	0400020000007381	30/05/2022	4,092,000	0400020000007381	27/09/2022	10,800,000
	BULUKUMPA	TK BERINGIN	15,000,000	7,081,000	0400020000005583	31/05/2022	4,319,000	0400020000005583	26/09/2022	11,400,000
	BONTOBAHARI	TK BINA BERSAMA	16,200,000	7,826,000	0400020000004901	30/05/2022	4,774,000	0400020000004901	20/09/2022	12,600,000
	RILAU ALE	TK BINA SEJAHTERA	28,200,000	14,907,000	0400020000007659	16/06/2022	9,093,000	0400020000007659	27/09/2022	24,000,000
	UJUNG BULU	TK BINTANG MENARA	30,000,000	15,280,000	0400020000008078	02/06/2022	9,320,000	0400020000008078	23/09/2022	24,600,000
	HERLANG	TK BODDIYAH	18,000,000	8,572,000	0400020000006661	30/05/2022	5,228,000	0400020000006661	29/09/2022	13,800,000
	GANTARANG	TK BOLA DUAE	9,000,000	2,609,000	0400020000006229	10/06/2022	1,591,000	0400020000006229	27/09/2022	4,200,000
	BONTOBAHARI	TK BONTOBIRAENG	28,200,000	15,280,000	0400020000004919	31/05/2022	9,320,000	0400020000004919	27/09/2022	24,600,000
	HERLANG	TK BONTOLOHE	12,000,000	4,845,000	0400020000006679	31/05/2022	2,955,000	0400020000006679	26/09/2022	7,800,000
	GANTARANG	TK BORONG JATIE	14,400,000	7,081,000	0400020000006237	17/06/2022	4,319,000	0400020000006237	10/10/2022	11,400,000
	BULUKUMPA	TK BUKIT BARANI	14,400,000	6,708,000	0400020000005591	23/05/2022	4,092,000	0400020000005591	26/09/2022	10,800,000
	GANTARANG	TK BULAN BERSINAR	10,800,000	4,099,000	0400020000006245	20/06/2022	2,501,000	0400020000006245	03/10/2022	6,600,000
	HERLANG	TK BUNGAYA	19,200,000	9,690,000	0400020000006687	30/05/2022	5,910,000	0400020000006687	23/09/2022	15,600,000
	KINDANG	TK BUNGAYYA	10,200,000	4,099,000	0400020000007390	28/06/2022	2,501,000	0400020000007390	10/10/2022	6,600,000
	HERLANG	TK BUTUNG I	21,000,000	10,808,000	0400020000006695	31/05/2022	6,592,000	0400020000006695	23/09/2022	17,400,000
	GANTARANG	TK CITRA	9,600,000	3,354,000	0400020000006253	27/06/2022	2,046,000	0400020000006253	03/10/2022	5,400,000
	HERLANG	TK DABONGKI	11,400,000	4,472,000	0400020000006709	02/06/2022	2,728,000	0400020000006709	23/09/2022	7,200,000
	GANTARANG	TK DARUL ISTIQAMAH	10,800,000	4,845,000	0400020000006261	16/06/2022	2,955,000	0400020000006261	27/09/2022	7,800,000
	BONTOTIRO	TK DATO TIRO	8,400,000	1,118,000	0400020000005109	06/06/2022	682,000	0400020000005109	19/10/2022	1,800,000
	BONTOTIRO	TK DATU RI TIRO	11,400,000	5,217,000	0400020000005117	06/06/2022	3,183,000	0400020000005117	26/09/2022	8,400,000
	BULUKUMPA	TK DAULA ABBASIAH	9,000,000	7,453,000	0400020000005605		4,547,000	0400020000005605	23/09/2022	12,000,000
	BONTOTIRO	TK DEWI SARTIKA	18,600,000	9,317,000	0400020000005125	30/05/2022	5,683,000	0400020000005125	27/09/2022	15,000,000
	HERLANG	TK DHARMA BAKTI	15,600,000	7,081,000	0400020000006717	06/06/2022	4,319,000	0400020000006717	27/09/2022	11,400,000
	BULUKUMPA	TK DHARMA WANITA	28,800,000	14,907,000	0400020000005613	09/06/2022	9,093,000	0400020000005613	26/09/2022	24,000,000
	GANTARANG	TK DHARMA WANITA BAYANG-BAYANG	24,000,000	12,671,000	0400020000006270	27/06/2022	7,729,000	0400020000006270	23/09/2022	20,400,000
	GANTARANG	TK DHARMA WANITA BURUNG NURI	37,200,000	20,497,000	0400020000006288	16/06/2022	12,503,000	0400020000006288	23/09/2022	33,000,000
	GANTARANG	TK DHARMA WANITA GATTARENG	32,400,000	16,770,000	0400020000006296	16/06/2022	10,230,000	0400020000006296	27/09/2022	27,000,000
	BONTOTIRO	TK DHARMA WANITA LAMANDA	21,600,000	10,062,000	0400020000005133	31/05/2022	6,138,000	0400020000005133	27/09/2022	16,200,000
	GANTARANG	TK DHARMA WANITA PALIMASSANG	12,600,000	5,590,000	0400020000006300	16/06/2022	3,410,000	0400020000006300	23/09/2022	9,000,000
	KINDANG	TK DHARMAWANITA PALIOI	12,600,000	5,590,000	0400020000007403	16/06/2022	3,410,000	0400020000007403	28/09/2022	9,000,000
	KAJANG	TK DHARMAWANITA TAMBANGAN	25,200,000	14,907,000	0400020000007047	10/06/2022	9,093,000	0400020000007047	29/09/2022	24,000,000
	BONTOTIRO	TK ERE LABBAYA	15,600,000	7,453,000	0400020000005141	30/05/2022	4,547,000	0400020000005141	26/09/2022	12,000,000
	UJUNG BULU	TK FASTABIQUL KHAERAT	40,200,000	23,106,000	0400020000008086	06/06/2022	14,094,000	0400020000008086	30/09/2022	37,200,000
	BONTOBAHARI	TK FATHUL YAQIN MANDIRI	43,200,000	23,106,000	0400020000004927	06/06/2022	14,094,000	0400020000004927	23/09/2022	37,200,000
	UJUNG BULU	TK FATIMAH	39,600,000	22,360,000	0400020000008094		13,640,000	0400020000008094	11/10/2022	36,000,000
	GANTARANG	TK FLAMBOYAN BONTOSUNGGU	21,600,000	11,180,000	0400020000006318	27/06/2022	6,820,000	0400020000006318	27/09/2022	18,000,000
	HERLANG	TK FLAMBOYAN JATIA	13,200,000	6,335,000	0400020000006725	03/06/2022	3,865,000	0400020000006725	27/09/2022	10,200,000
	RILAU ALE	TK HANDAYANI PALAMPANG	36,000,000	19,379,000	0400020000007667	07/06/2022	11,821,000	0400020000007667	26/09/2022	31,200,000
	BONTOBAHARI	TK HARAPAN JAYA	17,400,000	8,572,000	0400020000004935	06/06/2022	5,228,000	0400020000004935	28/09/2022	13,800,000

No.	Kecamatan	Nama Kegiatan/Hibah/Penerima	PAGU ANGGARAN	Realisasi THP I	No. Rekening	Tanggal Pencairan Tahap I	REALISASI THP II	No. Rekening	Tanggal Pencairan Tahap II	TOTAL REALISASI TAHAP I +TAHAP II
	HERLANG	TK HARAPAN MASA	9,600,000	3,354,000	0400020000006733	08/06/2022	2,046,000	0400020000006733	03/10/2022	5,400,000
	HERLANG	TK HATI MULIA	16,200,000	7,826,000	0400020000006741	08/06/2022	4,774,000	0400020000006741	27/09/2022	12,600,000
	BULUKUMPA	TK HIDAYAT	11,400,000	4,845,000	0400020000005621	07/06/2022	2,955,000	0400020000005621	03/10/2022	7,800,000
	UJUNG BULU	TK HISBUL WATHAN	18,000,000	8,944,000	0400020000008108	06/06/2022	5,456,000	0400020000008108	28/09/2022	14,400,000
	GANTARANG	TK Hubbul Wathan	21,600,000	10,808,000	0400020000006326	27/06/2022	6,592,000	0400020000006326	27/09/2022	17,400,000
	KINDANG	TK IBU PERTIWI	10,800,000	2,981,000	0400020000007411	23/06/2022	1,819,000	0400020000007411	04/10/2022	4,800,000
	UJUNG BULU	TK IDHATA I UJUNGBULU	34,800,000	17,888,000	0400020000008116	06/06/2022	10,912,000	0400020000008116	26/09/2022	28,800,000
	UJUNG BULU	TK IDHATA II ELA-ELA	34,800,000	20,870,000	0400020000008124	15/06/2022	12,730,000	0400020000008124	27/09/2022	33,600,000
	HERLANG	TK ILMI HERLANG	15,000,000	6,708,000	0400020000006768	27/05/2022	4,092,000	0400020000006768	26/09/2022	10,800,000
	UJUNG LOE	TK IQRA MANYAMPA	29,400,000	16,025,000	0400020000008507	14/06/2022	9,775,000	0400020000008507	27/09/2022	25,800,000
	BONTOTIRO	TK ISLAM SUKMA BANGSA 2	16,800,000	8,572,000	0400020000005150	30/05/2022	5,228,000	0400020000005150	30/09/2022	13,800,000
	BONTOTIRO	TK ISLAM SUKMA BANGSA 3	10,800,000	4,845,000	0400020000005168	03/06/2022	2,955,000	0400020000005168	28/09/2022	7,800,000
	BONTOTIRO	TK ISLAM SUKMA BANGSA 4	13,200,000	6,335,000	0400020000005176	27/05/2022	3,865,000	0400020000005176	26/09/2022	10,200,000
	BONTOTIRO	TK ISLAM SUKMA BANGSA 5	15,600,000	7,826,000	0400020000005184	31/05/2022	4,774,000	0400020000005184	04/10/2022	12,600,000
	BONTOTIRO	TK ISLAM SUKMA BANGSA 6	15,000,000	7,081,000	0400020000005192	10/06/2022	4,319,000	0400020000005192	04/10/2022	11,400,000
	UJUNG LOE	TK ISLAM SUKMA BANGSA 8	31,200,000	16,398,000	0400020000008515	14/06/2022	10,002,000	0400020000008515	04/10/2022	26,400,000
	UJUNG BULU	TK ISLAM TERPADU WAHDAH ISLAMIAH	63,000,000	36,522,000	0400020000008132	27/06/2022	22,278,000	0400020000008132	06/10/2022	58,800,000
	BONTOBAHARI	TK ISLAMIAH	16,200,000	7,826,000	0400020000004943	31/05/2022	4,774,000	0400020000004943	27/09/2022	12,600,000
	GANTARANG	TK IT PAUD IMAM BUKHORI	30,000,000	14,907,000	0400020000006334		9,093,000	0400020000006334	26/09/2022	24,000,000
	GANTARANG	TK ITTIHAD DAMPANG	34,200,000	19,006,000	0400020000006342	16/06/2022	11,594,000	0400020000006342	23/09/2022	30,600,000
	UJUNG LOE	TK ITTIHADI	31,800,000	17,143,000	0400020000008523	30/05/2022	10,457,000	0400020000008523	23/08/2022	27,600,000
	BONTOTIRO	TK JATI LUHUR JATIA	15,600,000	7,453,000	0400020000005206	31/05/2022	4,547,000	0400020000005206	30/09/2022	12,000,000
	GANTARANG	TK JAYA PURNAMA	32,400,000	16,025,000	0400020000006351	27/06/2022	9,775,000	0400020000006351	26/09/2022	25,800,000
	HERLANG	TK JURU BASA ALORANG	9,000,000	2,981,000	0400020000006776	16/06/2022	1,819,000	0400020000006776	28/09/2022	4,800,000
	HERLANG	TK KAJANG-KAJANG	10,800,000	4,472,000	0400020000006784	31/05/2022	2,728,000	0400020000006784	26/09/2022	7,200,000
	HERLANG	TK KALANTING	23,400,000	11,553,000	0400020000006792	03/06/2022	7,047,000	0400020000006792	26/09/2022	18,600,000
	BONTOTIRO	TK KARAENG NAISA	16,200,000	7,826,000	0400020000005214	30/05/2022	4,774,000	0400020000005214	27/09/2022	12,600,000
	UJUNG BULU	TK KARTIKA XX-35	22,200,000	11,553,000	0400020000008141	03/06/2022	7,047,000	0400020000008141	26/09/2022	18,600,000
	RILAU ALE	TK KARTINI	49,200,000	27,578,000	0400020000007675	29/06/2022	16,822,000	0400020000007675	26/09/2022	44,400,000
	HERLANG	TK KARTINI PARANGLOHE	10,800,000	3,727,000	0400020000006806	30/05/2022	2,273,000	0400020000006806	28/09/2022	6,000,000
	UJUNG LOE	TK KARTINI ULUTEDONG	22,800,000	11,553,000	0400020000008531	31/05/2022	7,047,000	0400020000008531	27/09/2022	18,600,000
	UJUNG LOE	TK KARYA BANRI	25,800,000	13,789,000	0400020000008540	30/05/2022	8,411,000	0400020000008540	23/09/2022	22,200,000
	BONTOBAHARI	TK KARYA KITA BATU MESU	34,800,000	17,888,000	0400020000004951	30/05/2022	10,912,000	0400020000004951	21/09/2022	28,800,000
	UJUNG BULU	TK KEMALA BHAYANGKARI	64,200,000	36,149,000	0400020000008159	03/06/2022	22,051,000	0400020000008159	23/09/2022	58,200,000
	KAJANG	TK KHADIMUL UMMAH B	15,600,000	7,453,000	0400020000007055	15/06/2022	4,547,000	0400020000007055	27/09/2022	12,000,000
	GANTARANG	TK KHALIFAH	10,200,000	3,727,000	0400020000006369	08/06/2022	2,273,000	0400020000006369	04/10/2022	6,000,000
		TK KINARIAN MAKNUN	15,600,000							
	UJUNG BULU	TK KUNCUP MEKAR PERMAI	22,200,000	11,553,000	0400020000008167	06/06/2022	7,047,000	0400020000008167	26/09/2022	18,600,000
	BULUKUMPA	TK LAELATUL QADRI	13,200,000	5,963,000	0400020000005630	14/06/2022	3,637,000	0400020000005630	27/09/2022	9,600,000
	HERLANG	TK LASSANRU	23,400,000	11,926,000	0400020000006814	03/06/2022	7,274,000	0400020000006814	21/09/2022	19,200,000
	RILAU ALE	TK LEMBANG KARAENG	23,400,000	11,926,000	0400020000007683	27/05/2022	7,274,000	0400020000007683	05/10/2022	19,200,000
	BULUKUMPA	TK LEMPANGAN	10,800,000	4,472,000	0400020000005362	23/05/2022	2,728,000	0400020000005362	23/09/2022	7,200,000
	KINDANG	TK LESTARI	26,400,000	13,789,000	0400020000007420	06/06/2022	8,411,000	0400020000007420	28/09/2022	22,200,000
	BONTOTIRO	TK LOMPOTEKE	11,400,000	4,845,000	0400020000005222	30/05/2022	2,955,000	0400020000005222	26/09/2022	7,800,000
	HERLANG	TK MACINNA BAJANG	18,600,000	9,317,000	0400020000006822	16/06/2022	5,683,000	0400020000006822	27/09/2022	15,000,000

No.	Kecamatan	Nama Kegiatan/Hibah/Penerima	PAGU ANGGARAN	Realisasi THP I	No. Rekening	Tanggal Pencairan Tahap I	REALISASI THP II	No. Rekening	Tanggal Pencairan Tahap II	TOTAL REALISASI TAHAP I +TAHAP II
	GANTARANG	TK MACITA TOROLIYA	23,400,000	11,553,000	0400020000006377	16/06/2022	7,047,000	0400020000006377	23/09/2022	18,600,000
	BONTOBAHARI	TK MAMAMPANG	35,400,000	18,261,000	0400020000004960	30/05/2022	11,139,000	0400020000004960	21/09/2022	29,400,000
	RILAU ALE	TK MANKAWANI KARAMA	43,200,000	24,224,000	0400020000007691	30/05/2022	14,776,000	0400020000007691	27/09/2022	39,000,000
	UJUNG LOE	TK MARDHATILLAH	21,000,000	10,808,000	0400020000008558	20/06/2022	6,592,000	0400020000008558	19/10/2022	17,400,000
	KINDANG	TK Mattiro Deceng	22,200,000	11,553,000	0400020000007438	30/05/2022	7,047,000	0400020000007438	28/09/2022	18,600,000
	RILAU ALE	TK MATTOANGING	16,800,000	8,199,000	0400020000007705	30/05/2022	5,001,000	0400020000007705	27/09/2022	13,200,000
	UJUNG LOE	TK MATTOANGING	21,000,000	10,808,000	0400020000008566	10/06/2022	6,592,000	0400020000008566	27/09/2022	17,400,000
	GANTARANG	TK MEKAR	9,600,000	4,099,000	0400020000006385	20/06/2022	2,501,000	0400020000006385	26/09/2022	6,600,000
	UJUNG LOE	TK MEKAR ABADI BIJAWANG	19,800,000	11,553,000	0400020000008574	30/05/2022	7,047,000	0400020000008574	23/09/2022	18,600,000
	HERLANG	TK MEKAR BONTO TAPPALANG	13,800,000	6,335,000	0400020000006831	16/06/2022	3,865,000	0400020000006831	27/09/2022	10,200,000
	RILAU ALE	TK MEKAR SARI PALAMPANG	25,800,000	13,789,000	0400020000007713	27/05/2022	8,411,000	0400020000007713	23/09/2022	22,200,000
	RILAU ALE	TK MELATI	37,800,000	20,870,000	0400020000007721	27/05/2022	12,730,000	0400020000007721	23/09/2022	33,600,000
	HERLANG	TK MELATI EREINUNG	14,400,000	7,081,000	0400020000006849	29/06/2022	4,319,000	0400020000006849	05/10/2022	11,400,000
	BULUKUMPA	TK MELATI MEKAR SALASSAE	30,600,000	15,652,000	0400020000005648	27/05/2022	9,548,000	0400020000005648	23/09/2022	25,200,000
	UJUNG BULU	TK MELATI SHAHWA	16,800,000	9,317,000	0400020000008175		5,683,000	0400020000008175	28/09/2022	15,000,000
	HERLANG	TK MELATI WAKOS	16,800,000	8,199,000	0400020000006857	30/05/2022	5,001,000	0400020000006857	27/09/2022	13,200,000
	UJUNG LOE	TK MIFTAHUL KHAERAH	21,000,000	10,808,000	0400020000008582	09/06/2022	6,592,000	0400020000008582	26/09/2022	17,400,000
	HERLANG	TK MIFTAHUNNUR	16,200,000	7,826,000	0400020000006865	02/06/2022	4,774,000	0400020000006865	07/10/2022	12,600,000
	UJUNG LOE	TK MIFTAHUNNUR	24,600,000	13,789,000	0400020000008591	06/06/2022	8,411,000	0400020000008591	28/09/2022	22,200,000
	BULUKUMPA	TK NADHIFA TUSYA ADAH	18,600,000	9,317,000	0400020000005656	24/05/2022	5,683,000	0400020000005656	26/09/2022	15,000,000
	BULUKUMPA	TK NADYA	21,000,000	10,808,000	0400020000005664	18/05/2022	6,592,000	0400020000005664	23/09/2022	17,400,000
	BULUKUMPA	TK NADYA 2	16,800,000	10,062,000	0400020000005371		6,138,000	0400020000005371	26/09/2022	16,200,000
	GANTARANG	TK NADYA 3	9,000,000	4,099,000	0400020000006393	27/06/2022	2,501,000	0400020000006393	14/10/2022	6,600,000
	BONTOBAHARI	TK NAHDA TARAMPANG	39,600,000	21,615,000	0400020000004978	03/06/2022	13,185,000	0400020000004978	20/09/2022	34,800,000
	GANTARANG	TK NEGERI PEMBINA GANTARANG	31,200,000	17,143,000	0400020000006407	16/06/2022	10,457,000	0400020000006407	03/10/2022	27,600,000
	HERLANG	TK NEGERI PEMBINA HERLANG	18,600,000	9,317,000	0400020000006873	06/06/2022	5,683,000	0400020000006873	28/09/2022	15,000,000
	UJUNG BULU	TK NEGERI PEMBINA UJUNG BULU	113,400,000	66,336,000	0400020000008183	27/06/2022	40,464,000	0400020000008183	27/09/2022	106,800,000
	RILAU ALE	TK NUR FAIZAH	20,400,000	10,435,000	0400020000007730	16/06/2022	6,365,000	0400020000007730	23/09/2022	16,800,000
	KINDANG	TK NUR HIJRIAH	21,600,000	11,180,000	0400020000007446	02/06/2022	6,820,000	0400020000007446	27/09/2022	18,000,000
	HERLANG	TK NURAZISAH	11,400,000	5,217,000	0400020000006881	30/05/2022	3,183,000	0400020000006881	27/09/2022	8,400,000
	GANTARANG	TK NURQINA AMALIA	18,000,000	8,944,000	0400020000006415	30/05/2022	5,456,000	0400020000006415	23/09/2022	14,400,000
	GANTARANG	TK NURUL AINI	12,600,000	5,963,000	0400020000006423	17/06/2022	3,637,000	0400020000006423	23/09/2022	9,600,000
	UJUNG LOE	TK NURUL AINI TAMAPPALALO	12,600,000	7,453,000	0400020000008604	07/06/2022	4,547,000	0400020000008604	23/09/2022	12,000,000
	KINDANG	TK NURUL AKHNAF	20,400,000	10,062,000	0400020000007454	16/06/2022	6,138,000	0400020000007454	03/10/2022	16,200,000
	BONTOTIRO	TK NURUL AMIN	10,200,000	4,099,000	0400020000005231	27/05/2022	2,501,000	0400020000005231	30/09/2022	6,600,000
	GANTARANG	TK NURUL ASIZAH	18,000,000	8,944,000	0400020000006431	27/06/2022	5,456,000	0400020000006431	29/09/2022	14,400,000
	BONTOTIRO	TK NURUL FALAH	17,400,000	8,199,000	0400020000005249	07/06/2022	5,001,000	0400020000005249	26/09/2022	13,200,000
	GANTARANG	TK NURUL FALAQ BIALO	16,800,000	8,199,000	0400020000006440	16/06/2022	5,001,000	0400020000006440	23/09/2022	13,200,000
	BONTOTIRO	TK NURUL HIDAYAH	13,800,000	6,708,000	0400020000005257	23/06/2022	4,092,000	0400020000005257	04/10/2022	10,800,000
	RILAU ALE	TK NURUL HIDAYAH MACINNA	16,800,000	7,826,000	0400020000007748	13/06/2022	4,774,000	0400020000007748	29/09/2022	12,600,000
	GANTARANG	TK NURUL HIDAYAT	40,200,000	21,988,000	0400020000006458	17/06/2022	13,412,000	0400020000006458	26/09/2022	35,400,000
	KINDANG	TK NURUL HIJRAH	30,000,000	15,652,000	0400020000007462	31/05/2022	9,548,000	0400020000007462	23/09/2022	25,200,000
	BULUKUMPA	TK NURUL HUDA BALOMBESSI	17,400,000	8,572,000	0400020000005672	30/05/2022	5,228,000	0400020000005672	26/09/2022	13,800,000
	BULUKUMPA	TK NURUL IHSAN	17,400,000	8,199,000	0400020000005681	06/06/2022	5,001,000	0400020000005681	26/09/2022	13,200,000
	UJUNG BULU	TK NURUL ILMI BULUKUMBA	11,400,000	4,845,000	0400020000008191	31/05/2022	2,955,000	0400020000008191	27/09/2022	7,800,000
	BULUKUMPA	TK NURUL ILMI LEMPONGGE	17,400,000	8,572,000	0400020000005699	08/06/2022	5,228,000	0400020000005699	26/09/2022	13,800,000

No.	Kecamatan	Nama Kegiatan/Hibah/Penerima	PAGU ANGGARAN	Realisasi THP I	No. Rekening	Tanggal Pencairan Tahap I	REALISASI THP II	No. Rekening	Tanggal Pencairan Tahap II	TOTAL REALISASI TAHAP I +TAHAP II
	BULUKUMPA	TK NURUL IMAN	13,200,000	5,963,000	0400020000005702	25/05/2022	3,637,000	0400020000005702	26/09/2022	9,600,000
	UJUNG BULU	TK NURUL IZZAH	12,600,000	5,590,000	0400020000008205	27/06/2022	3,410,000	0400020000008205	30/09/2022	9,000,000
	UJUNG LOE	TK NURUL JAMAAH	24,000,000	11,926,000	0400020000008612	07/06/2022	7,274,000	0400020000008612	23/09/2022	19,200,000
	BULUKUMPA	TK NURUL MUBARAQ	9,000,000	2,609,000	0400020000005711	03/06/2022	1,591,000	0400020000005711	26/09/2022	4,200,000
	BULUKUMPA	TK NURUL MUHLISIN	11,400,000	5,590,000	0400020000005729			0400020000005729		5,590,000
	BULUKUMPA	TK NURUL MUTTAQIN	9,600,000	4,099,000	0400020000005737	08/06/2022	2,501,000	0400020000005737	03/10/2022	6,600,000
	UJUNG LOE	TK NURUL TAQWA	19,800,000	10,062,000	0400020000008621	27/05/2022	6,138,000	0400020000008621	22/09/2022	16,200,000
	UJUNG BULU	TK NURUL TIJARAH	25,800,000	12,671,000	0400020000008213	03/06/2022	7,729,000	0400020000008213	12/10/2022	20,400,000
	BONTOTIRO	TK NURUL YAKIN	15,600,000	8,572,000	0400020000005265	06/06/2022	5,228,000	0400020000005265	29/09/2022	13,800,000
	UJUNG LOE	TK NURUTTAUBAH	25,800,000	13,789,000	0400020000008639	09/06/2022	8,411,000	0400020000008639	23/09/2022	22,200,000
	RILAU ALE	TK NUSA INDAH	10,800,000	4,472,000	0400020000007756	30/05/2022	2,728,000	0400020000007756	28/09/2022	7,200,000
	KAJANG	TK PADU AL-AMIN	19,800,000	10,062,000	0400020000007063	09/06/2022	6,138,000	0400020000007063	26/09/2022	16,200,000
	KAJANG	TK PADU ANNISA	28,200,000	14,907,000	0400020000007071	07/06/2022	9,093,000	0400020000007071	26/09/2022	24,000,000
	KAJANG	TK PADU BALLA TINGGIA KAJANG	18,600,000	9,317,000	0400020000007080	10/06/2022	5,683,000	0400020000007080	26/09/2022	15,000,000
	GANTARANG	TK PADU BANGKIT BUKIT TINGGI	22,800,000	12,298,000	0400020000006466	09/06/2022	7,502,000	0400020000006466	26/09/2022	19,800,000
	KAJANG	TK PADU JULU ATIA	12,600,000	5,590,000	0400020000007098	31/05/2022	3,410,000	0400020000007098	27/09/2022	9,000,000
	BONTOBAHARI	TK PADU KUSUMA WIJAYA	30,000,000	16,398,000	0400020000004986	31/05/2022	10,002,000	0400020000004986	27/09/2022	26,400,000
	UJUNG BULU	TK PADU TOMAWAR	17,400,000	9,690,000	0400020000008221	31/05/2022	5,910,000	0400020000008221	11/10/2022	15,600,000
	BULUKUMPA	TK PADU RUSMAS BANGSA	31,800,000	16,770,000	0400020000005745	07/06/2022	10,230,000	0400020000005745	27/09/2022	27,000,000
	BONTOTIRO	TK PANCA BAKTI	14,400,000	6,708,000	0400020000005273	31/05/2022	4,092,000	0400020000005273	27/09/2022	10,800,000
	BONTOBAHARI	TK PANRITA LOPI	37,800,000	20,497,000	0400020000004994	30/05/2022	12,503,000	0400020000004994	28/09/2022	33,000,000
	RILAU ALE	TK PANRITA MIFTA AL FATIH	18,000,000	8,572,000	0400020000007764	27/05/2022	5,228,000	0400020000007764	28/09/2022	13,800,000
	HERLANG	TK PARANGLOHE	9,600,000	4,099,000	0400020000006890	08/06/2022	2,501,000	0400020000006890	23/09/2022	6,600,000
	GANTARANG	TK PATANRAI	10,800,000	4,472,000	0400020000006474		2,728,000	0400020000006474	28/09/2022	7,200,000
	KINDANG	TK PAUD AL NINGRAT	24,000,000	12,671,000	0400020000007471	07/06/2022	7,729,000	0400020000007471	26/09/2022	20,400,000
	KAJANG	TK PAUD AL-HIJERAH	25,200,000	14,162,000	0400020000007101	20/06/2022	8,638,000	0400020000007101	06/10/2022	22,800,000
	KAJANG	TK PAUD ANRONG GURUA	27,000,000	13,789,000	0400020000007110	09/06/2022	8,411,000	0400020000007110	27/09/2022	22,200,000
	RILAU ALE	TK PAUD AS-SALAM	22,200,000	11,553,000	0400020000007772	27/05/2022	7,047,000	0400020000007772	21/09/2022	18,600,000
	KAJANG	TK PAUD AZZHARA PUTRI	20,400,000	10,435,000	0400020000007128	10/06/2022	6,365,000	0400020000007128	26/09/2022	16,800,000
	UJUNG LOE	TK PAUD BALONG	28,800,000	15,652,000	0400020000008647	31/05/2022	9,548,000	0400020000008647	27/09/2022	25,200,000
	RILAU ALE	TK PAUD BUNDA PERTIWI	12,600,000	5,963,000	0400020000007781	27/05/2022	3,637,000	0400020000007781	23/09/2022	9,600,000
	KAJANG	TK PAUD IMAM HUSAIN	9,000,000	6,708,000	0400020000007136	20/06/2022	4,092,000	0400020000007136	15/11/2022	10,800,000
	UJUNG BULU	TK PAUD INSAN MADANI	11,400,000	4,845,000	0400020000008230	17/06/2022	2,955,000	0400020000008230	23/09/2022	7,800,000
	KAJANG	TK PAUD ISLAM TERPADU KHADIMUL UMMAH	10,800,000	5,590,000	0400020000007144	09/06/2022	3,410,000	0400020000007144	27/09/2022	9,000,000
	RILAU ALE	TK PAUD KUSUMA BANGSA	39,600,000	21,988,000	0400020000007799	30/05/2022	13,412,000	0400020000007799	26/09/2022	35,400,000
	BONTOBAHARI	TK PAUD MUNAJATUL ALIY	29,400,000	15,280,000	0400020000005001	23/06/2022	9,320,000	0400020000005001	27/09/2022	24,600,000
	KAJANG	TK PAUD NURUL FALAH	17,400,000	8,572,000	0400020000007152	10/06/2022	5,228,000	0400020000007152	26/09/2022	13,800,000
	RILAU ALE	TK PAUD NURUL HIDAYAH	30,600,000	16,770,000	0400020000007802	30/05/2022	10,230,000	0400020000007802	28/09/2022	27,000,000
	KINDANG	TK PAUD RAHMAT ORO GADING	22,200,000	11,553,000	0400020000007489	02/06/2022	7,047,000	0400020000007489	04/10/2022	18,600,000
	KAJANG	TK PAUD RATU JAYA	16,200,000	7,826,000	0400020000007161	27/05/2022	4,774,000	0400020000007161	26/09/2022	12,600,000
	RILAU ALE	TK PAUD WANDA PRESCHOOL	15,000,000	6,708,000	0400020000007811	20/06/2022	4,092,000	0400020000007811	28/09/2022	10,800,000
	KINDANG	TK PEDULI ANAK	12,600,000	5,590,000	0400020000007497	06/06/2022	3,410,000	0400020000007497	23/09/2022	9,000,000
	GANTARANG	TK PELANGI	18,600,000	9,317,000	0400020000006482	16/06/2022	5,683,000	0400020000006482	26/09/2022	15,000,000
	RILAU ALE	TK PELANGI	23,400,000	11,926,000	0400020000007829	27/05/2022	7,274,000	0400020000007829	23/09/2022	19,200,000
	KAJANG	TK PEMBANGUNAN	19,800,000	9,690,000	0400020000007179	31/05/2022	5,910,000	0400020000007179	26/09/2022	15,600,000

No.	Kecamatan	Nama Kegiatan/Hibah/Penerima	PAGU ANGGARAN	Realisasi THP I	No. Rekening	Tanggal Pencairan Tahap I	REALISASI THP II	No. Rekening	Tanggal Pencairan Tahap II	TOTAL REALISASI TAHAP I +TAHAP II
	GANTARANG	TK PERJUANGAN	21,600,000	11,180,000	0400020000006491	16/06/2022	6,820,000	0400020000006491	27/09/2022	18,000,000
	KINDANG	TK PERMATA BUNDA KARANGBULOTONG	17,400,000	7,826,000	0400020000007501	20/06/2022	4,774,000	0400020000007501	29/09/2022	12,600,000
	BULUKUMPA	TK PERSADA ANISIA	12,000,000	5,217,000	0400020000005753	31/05/2022	3,183,000	0400020000005753	23/09/2022	8,400,000
	HERLANG	TK PERSATUAN	12,000,000	4,845,000	0400020000006903	06/06/2022	2,955,000	0400020000006903	26/09/2022	7,800,000
	GANTARANG	TK PERTIWI	43,800,000	25,342,000	0400020000006504	16/06/2022	15,458,000	0400020000006504	23/09/2022	40,800,000
	KINDANG	TK PERTIWI	12,000,000	5,217,000	0400020000007519	02/06/2022	3,183,000	0400020000007519	23/09/2022	8,400,000
	UJUNG LOE	TK PERTIWI 3 SEPPANG	26,400,000	14,162,000	0400020000008655	30/05/2022	8,638,000	0400020000008655	22/09/2022	22,800,000
	KINDANG	TK PERTIWI ANRIHUA	31,800,000	17,516,000	0400020000007527	07/06/2022	10,684,000	0400020000007527	23/09/2022	28,200,000
	UJUNG LOE	TK PERTIWI BALLEANGING	35,400,000	19,006,000	0400020000008663	31/05/2022	11,594,000	0400020000008663	05/10/2022	30,600,000
	GANTARANG	TK PERTIWI BONTOMACINNA	28,800,000	15,280,000	0400020000006512	27/06/2022	9,320,000	0400020000006512	23/09/2022	24,600,000
	KINDANG	TK PERTIWI BORONG RAPPOA	39,000,000	21,615,000	0400020000007535	31/05/2022	13,185,000	0400020000007535	23/09/2022	34,800,000
	BONTOTIRO	TK PERTIWI CARAMMING	13,800,000	6,335,000	0400020000005281	01/07/2022	3,865,000	0400020000005281	27/09/2022	10,200,000
	UJUNG LOE	TK PERTIWI DANNUANG	46,200,000	26,460,000	0400020000008671	27/05/2022	16,140,000	0400020000008671	23/09/2022	42,600,000
	KAJANG	TK PERTIWI KAJANG	31,800,000	16,025,000	0400020000007187	30/05/2022	9,775,000	0400020000007187	26/09/2022	25,800,000
	UJUNG LOE	TK PERTIWI SALEMBA	20,400,000	10,435,000	0400020000008680	06/06/2022	6,365,000	0400020000008680	28/09/2022	16,800,000
	BULUKUMPA	TK PERTIWI TANETE	35,400,000	24,969,000	0400020000005761	09/06/2022	15,231,000	0400020000005761	26/09/2022	40,200,000
	UJUNG BULU	TK PERTIWI UJUNGBULU	48,000,000	26,087,000	0400020000008248	31/05/2022	15,913,000	0400020000008248	23/09/2022	42,000,000
		TK PESISIR AZ ZAHRA	21,600,000							
	UJUNG BULU	TK PESISIR LEPPE E	21,000,000	10,062,000	0400020000008256	15/06/2022	6,138,000	0400020000008256	27/09/2022	16,200,000
	UJUNG BULU	TK PESISIR NUSANTARA	28,200,000	14,534,000	0400020000008264	27/05/2022	8,866,000	0400020000008264	26/09/2022	23,400,000
	KINDANG	TK PGRI BALIBO	25,200,000	13,044,000	0400020000007543	03/06/2022	7,956,000	0400020000007543	27/09/2022	21,000,000
	KINDANG	TK PGRI CIBOLLO	32,400,000	17,888,000	0400020000007551	30/05/2022	10,912,000	0400020000007551	27/09/2022	28,800,000
	KAJANG	TK PGRI LEMBANNA	18,000,000	8,944,000	0400020000007209	10/06/2022	5,456,000	0400020000007209	26/09/2022	14,400,000
	KINDANG	TK PGRI MATTIROWALIE	18,000,000	8,944,000	0400020000007560	09/06/2022	5,456,000	0400020000007560	28/09/2022	14,400,000
	UJUNG BULU	TK PKK MAWAR	12,600,000	6,708,000	0400020000008272	27/05/2022	4,092,000	0400020000008272	23/09/2022	10,800,000
	BULUKUMPA	TK PURNAMA	11,400,000	4,472,000	0400020000005770	06/06/2022	2,728,000	0400020000005770	29/09/2022	7,200,000
	KAJANG	TK PUSAT PADU AL IKHLAS	20,400,000	11,553,000	0400020000007217	15/06/2022	7,047,000	0400020000007217	26/09/2022	18,600,000
	GANTARANG	TK PUSAT PADU AL-FITRAH	22,800,000	11,926,000	0400020000006521	16/06/2022	7,274,000	0400020000006521	28/09/2022	19,200,000
	UJUNG LOE	TK PUSAT PADU ARGA	19,800,000	10,062,000	0400020000008698	31/05/2022	6,138,000	0400020000008698	23/09/2022	16,200,000
	UJUNG BULU	TK PUSAT PADU BABUL KHAER	46,200,000	25,342,000	0400020000008281	08/06/2022	15,458,000	0400020000008281	23/09/2022	40,800,000
	BULUKUMPA	TK PUSAT PADU BAKTI MULIA	19,800,000	10,062,000	0400020000005788	31/05/2022	6,138,000	0400020000005788	27/09/2022	16,200,000
	KAJANG	TK PUSAT PADU BONTOBIRAENG	33,000,000	17,516,000	0400020000007225	09/06/2022	10,684,000	0400020000007225	26/09/2022	28,200,000
	UJUNG BULU	TK PUSAT PADU DAMAI	18,600,000	8,944,000	0400020000008299		5,456,000	0400020000008299	23/09/2022	14,400,000
	HERLANG	TK PUSAT PADU HARAPAN BANGSA	10,200,000	4,099,000	0400020000006911	20/06/2022	2,501,000	0400020000006911	12/10/2022	6,600,000
	GANTARANG	TK PUSAT PADU KARTINI	28,800,000	15,280,000	0400020000006539	16/06/2022	9,320,000	0400020000006539	27/09/2022	24,600,000
	KAJANG	TK PUSAT PADU LINO	21,000,000	10,808,000	0400020000007233	17/06/2022	6,592,000	0400020000007233	10/10/2022	17,400,000
	KINDANG	TK PUSAT PADU MAWAR	13,800,000	6,335,000	0400020000007578	06/06/2022	3,865,000	0400020000007578	26/09/2022	10,200,000
	GANTARANG	TK PUSAT PADU MAWARDA	19,800,000	10,062,000	0400020000006547	20/06/2022	6,138,000	0400020000006547	27/09/2022	16,200,000
	KAJANG	TK PUSAT PADU NURUL ILMI	20,400,000	10,435,000	0400020000007241	07/06/2022	6,365,000	0400020000007241	28/09/2022	16,800,000
	KAJANG	TK PUSAT PADU RALLAYA	26,400,000	13,789,000	0400020000007250	30/05/2022	8,411,000	0400020000007250	27/09/2022	22,200,000
	KAJANG	TK PUSAT PADU TOMBONG RATU	17,400,000	8,572,000	0400020000007268	27/05/2022	5,228,000	0400020000007268	23/09/2022	13,800,000
	GANTARANG	TK PUSAT PAUD AL IKHLAS	25,200,000	13,416,000	0400020000006555	16/06/2022	8,184,000	0400020000006555	26/09/2022	21,600,000
	UJUNG LOE	TK PUSAT PAUD ULUL AZMI	43,800,000	23,851,000	0400020000008701	30/05/2022	14,549,000	0400020000008701	23/09/2022	38,400,000
	UJUNG LOE	TK PUTRI ASYIBAH	10,200,000	4,099,000	0400020000008710	27/05/2022	2,501,000	0400020000008710	22/09/2022	6,600,000
	UJUNG BULU	TK PUTRI MULIA	12,600,000	2,609,000	0400020000008302	07/07/2022	1,591,000	0400020000008302	01/12/2022	4,200,000

No.	Kecamatan	Nama Kegiatan/Hibah/Penerima	PAGU ANGGARAN	Realisasi THP I	No. Rekening	Tanggal Pencairan Tahap I	REALISASI THP II	No. Rekening	Tanggal Pencairan Tahap II	TOTAL REALISASI TAHAP I +TAHAP II
	KINDANG	TK RAODATUL JANNAH	20,400,000	9,317,000	0400020000007586	27/06/2022	5,683,000	0400020000007586	26/09/2022	15,000,000
	BULUKUMPA	TK RATNA AMALIAH	16,800,000	8,199,000	0400020000005796	20/06/2022	5,001,000	0400020000005796	18/10/2022	13,200,000
	GANTARANG	TK RESKI ANANDA	12,600,000	5,963,000	0400020000006563	16/06/2022	3,637,000	0400020000006563		9,600,000
	UJUNG BULU	TK REZKY	18,600,000	9,317,000	0400020000008311	15/06/2022	5,683,000	0400020000008311	26/09/2022	15,000,000
	UJUNG LOE	TK SAMINDARA	18,000,000	11,553,000	0400020000008728	31/05/2022	7,047,000	0400020000008728	23/09/2022	18,600,000
	RILAU ALE	TK SANG HYANG SERI	22,800,000	11,926,000	0400020000007837	16/06/2022	7,274,000	0400020000007837	26/09/2022	19,200,000
	BONTOTIRO	TK SAPOBATU	11,400,000	4,845,000	0400020000005290	31/05/2022	2,955,000	0400020000005290	30/09/2022	7,800,000
	RILAU ALE	TK SARI BUNGA	19,800,000	9,690,000	0400020000007845	20/06/2022	5,910,000	0400020000007845	27/09/2022	15,600,000
	HERLANG	TK SEJAHTERA KAMBUNOA	12,000,000	4,845,000	0400020000006920	31/05/2022	2,955,000	0400020000006920	06/10/2022	7,800,000
	RILAU ALE	TK SEJATI	17,400,000	8,572,000	0400020000007853	30/05/2022	5,228,000	0400020000007853	30/09/2022	13,800,000
	HERLANG	TK SINAR HARAPAN	18,600,000	8,944,000	0400020000006938	03/06/2022	5,456,000	0400020000006938	27/09/2022	14,400,000
	UJUNG BULU	TK SIPAKARENNU	28,200,000	15,280,000	0400020000008329	27/05/2022	9,320,000	0400020000008329	23/09/2022	24,600,000
	UJUNG LOE	TK SITUNRUNG	19,800,000	10,062,000	0400020000008736	30/05/2022	6,138,000	0400020000008736	22/09/2022	16,200,000
	BONTOTIRO	TK SUKA MAJU	10,200,000	3,354,000	0400020000005303	02/06/2022	2,046,000	0400020000005303	03/10/2022	5,400,000
	HERLANG	TK SURYA BANYORO	30,000,000	15,652,000	0400020000006946	27/05/2022	9,548,000	0400020000006946	06/10/2022	25,200,000
	HERLANG	TK SUTRAWANGI	23,400,000	11,553,000	0400020000006954	31/05/2022	7,047,000	0400020000006954	26/09/2022	18,600,000
	KAJANG	TK SYAMSURYA KAJANG	15,600,000	7,081,000	0400020000007276		4,319,000	0400020000007276	10/10/2022	11,400,000
	HERLANG	TK TAMAN RIA TANUNTING	15,600,000	7,453,000	0400020000006962	07/06/2022	4,547,000	0400020000006962	23/09/2022	12,000,000
	HERLANG	TK TAMBUNG PALAYA	15,000,000	6,708,000	0400020000006971	03/06/2022	4,092,000	0400020000006971	26/09/2022	10,800,000
	BONTOBAHARI	TK TANJUNG BIRA	32,400,000	17,516,000	0400020000005010	30/05/2022	10,684,000	0400020000005010	20/09/2022	28,200,000
	HERLANG	TK TARUNA JAYA	33,000,000	17,516,000	0400020000006989	03/06/2022	10,684,000	0400020000006989	26/09/2022	28,200,000
	BONTOBAHARI	TK TARUNA KARYA	45,000,000	25,342,000	0400020000005028	13/06/2022	15,458,000	0400020000005028	23/09/2022	40,800,000
	BONTOTIRO	TK TARUNA SEJAHTERA	23,400,000	12,298,000	0400020000005311	27/05/2022	7,502,000	0400020000005311	26/09/2022	19,800,000
	GANTARANG	TK TAUFIK HIDAYAT	23,400,000	12,298,000	0400020000006571	21/06/2022	7,502,000	0400020000006571	27/09/2022	19,800,000
	RILAU ALE	TK TERATAI BONTOMANAI	40,800,000	22,733,000	0400020000007861	30/05/2022	13,867,000	0400020000007861	23/09/2022	36,600,000
	BULUKUMPA	TK TILAWATIL QURAN	13,800,000	5,590,000	0400020000005800	30/06/2022	3,410,000	0400020000005800		9,000,000
	BONTOBAHARI	TK TOKAMBANG	22,200,000	11,553,000	0400020000005036	27/05/2022	7,047,000	0400020000005036	20/09/2022	18,600,000
	BONTOBAHARI	TK TUNAS BAHARI	26,400,000	13,416,000	0400020000005044	27/05/2022	8,184,000	0400020000005044	20/09/2022	21,600,000
	BONTOTIRO	TK TUNAS HARAPAN BATANG	31,200,000	16,398,000	0400020000005320	06/06/2022	10,002,000	0400020000005320	29/09/2022	26,400,000
	BULUKUMPA	TK TUNAS HARAPAN BONTOMINASA	21,000,000	14,162,000	0400020000005818	13/06/2022	8,638,000	0400020000005818	05/10/2022	22,800,000
	HERLANG	TK TUNAS MULYA	21,000,000	10,435,000	0400020000006997	03/06/2022	6,365,000	0400020000006997	23/09/2022	16,800,000
	HERLANG	TK TUNAS MULYA MALLOMBONG	16,800,000	8,199,000	0400020000007004	03/06/2022	5,001,000	0400020000007004	12/10/2022	13,200,000
	GANTARANG	TK WAHYU PANGGALA	14,400,000	7,826,000	0400020000006580	27/07/2022	4,774,000	0400020000006580	05/10/2022	12,600,000
	GANTARANG	TK WAL-FAJRI	13,800,000	6,708,000	0400020000006598	27/06/2022	4,092,000	0400020000006598	04/10/2022	10,800,000
	UJUNG LOE	TK YAA BUNAYYA	18,000,000	8,572,000	0400020000008744	06/06/2022	5,228,000	0400020000008744	27/09/2022	13,800,000
	HERLANG	TK. KUNCUP MEKAR	18,000,000	8,572,000	0400020000007012	06/06/2022	5,228,000	0400020000007012	26/09/2022	13,800,000
	GANTARANG	TPA AJIB MUSADDAQ	16,800,000	7,826,000	0400020000006601	29/06/2022	4,774,000	0400020000006601	26/09/2022	12,600,000
	UJUNG BULU	TPA AL-ALIF	12,000,000	4,845,000	0400020000008337	27/06/2022	2,955,000	0400020000008337	17/10/2022	7,800,000
	BULUKUMPA	TPA RATNA AMALIAH	10,800,000	3,354,000	0400020000005826	20/06/2022	2,046,000	0400020000005826	14/10/2022	5,400,000
2		BOP KESETARAAN	2,287,700,000	1,143,850,000			1,411,800,000			2,555,650,000
		PKBM SIATUO	130,000,000	42,150,000			52,050,000			94,200,000
		PKBM MATTIRO BAJI	130,000,000	67,050,000			84,750,000			151,800,000
		PKBM NADYA	165,000,000	100,050,000			127,650,000			227,700,000
		PKBM IBU PERTIWI	155,000,000	61,050,000			75,850,000			136,900,000
		PKBM AL ABRAR	141,800,000	75,450,000			96,150,000			171,600,000

No.	Kecamatan	Nama Kegiatan/Hibah/Penerima	PAGU ANGGARAN	Realisasi THP I	No. Rekening	Tanggal Pencairan Tahap I	REALISASI THP II	No. Rekening	Tanggal Pencairan Tahap II	TOTAL REALISASI TAHAP I +TAHAP II
		PKBM NURQINA AMALIA	155,500,000	74,000,000			92,100,000			166,100,000
		PKBM RUMAH PINTAR AL INAYAH	120,000,000	101,150,000			126,450,000			227,600,000
		PKBM IMAM HUSAIN	98,000,000	41,700,000			51,700,000			93,400,000
		PKBM MATTIROWALIE	109,300,000	71,800,000			90,300,000			162,100,000
		UPT SPNF SKB BULUKUMBA	115,000,000	37,350,000			46,050,000			83,400,000
		PKBM RUMAH PESISIR AZZAHRA	26,300,000	14,550,000			-			14,550,000
		PKBM ARSYAM JAYA PRATAMA	45,500,000	20,000,000			24,900,000			44,900,000
		PKBM BATU TUJUA	151,800,000	106,650,000			135,150,000			241,800,000
		PKBM CAHAYA RESKY	221,000,000	119,600,000			152,000,000			271,600,000
		PKBM TULADANI	70,000,000	36,150,000			44,850,000			81,000,000
		PKBM PESISIR NUSANTARA	104,500,000	41,000,000			50,400,000			91,400,000
		PKBM AREFA BONTOMASILA	57,700,000	28,950,000			33,750,000			62,700,000
		PKBM HERO JAYA	100,000,000	41,600,000			49,500,000			91,100,000
		PKBM ABRAR NUR	43,000,000	21,000,000			26,100,000			47,100,000
		PKBM BERKAH BUKIT TINGGI	26,500,000	5,850,000			7,150,000			13,000,000
		PKBM AFSANA	4,500,000	11,700,000			13,500,000			25,200,000
		PKBM IAN AAMILAH KARASSING	45,000,000	25,050,000			31,450,000			56,500,000
		PKBM ARRAUF	4,500,000	-						-
		PKBM AZIZAH	4,500,000	-						-
		PKBM KAHAYYA	4,500,000	-						-
		PKBM MAHDI AL ZAFRAN	8,400,000	-						-
		PKBM MAPPAMACCA	4,500,000	-						-
		PKBM NURUL FALAH BIALO	41,400,000	-						-
		PKBM MAPPAMACCA	4,500,000	-						-
		JUMLAH	10,653,500,000	5,318,551,000			3,952,388,000			9,270,939,000

**REALISASI BELANJA HIBAH UANG DANA BOS YANG DITERIMA OLEH SATDIKAS SWASTA
PADA DINAS PENDIDIKAN DAN KEBUDAYAAN KAB. BULUKUMBA
TAHUN ANGGARAN 2022**

NO.	NAMA SEKOLAH	PENERIMAAN HIBAH TRANSFER DANA BOS/SPTMH TA 2022	REALISASI HIBAH DANA BOS/SPTMH TAHUN 2022
1.	SD IT WAHDAH ISLAMIA	440,280,000.00	440,280,000.00
2.	SD MUHAMMADIYAH	43,710,000.00	43,710,000.00
3.	SMPS MUHAMMADIYAH	82,360,000.00	82,360,000.00
4.	SMPS AL GAZALI	16,180,000.00	16,180,000.00
5.	SMPS ISLAM AL QALAM	47,560,000.00	47,560,000.00
6.	SMPS AS SALAM JONJORO	58,000,000.00	58,000,000.00
7.	SMPS AL IRSYAD	32,480,000.00	32,480,000.00
8.	SMPS INTEGRAL AL.HIKMAH	47,400,000.00	47,400,000.00
JUMLAH		767,970,000.00	767,970,000.00

**REALISASI BELANJA HIBAH BERUPA BANTUAN KEUANGAN KEPADA PARTAI POLITIK
BADAN KESATUAN BANGSA DAN POLITIK
TAHUN ANGGARAN 2022**

NO	URAIAN / NAMA KEGIATAN	ANGGARAN	REALISASI	No. NPHD	TANGGAL NPHD	PENERIMA
1	Partai Demokrat	Rp 61,430,991	Rp 61,430,991	721/643/Bakesbangpol/VIII/2022	09 Agustus 2022	Partai Demokrat
2	Partai GERINDRA	Rp 106,803,609	Rp 106,803,609	721/498/Bakesbangpol/VI/2022	29 Juni 2022	Partai GERINDRA
3	Partai NASDEM	Rp 128,538,843	Rp 128,538,843	721/494/Bakesbangpol/VI/2022	29 Juni 2022	Partai NASDEM
4	PPP	Rp 108,037,893	Rp 108,037,893	721/495/Bakesbangpol/VI/2022	29 Juni 2022	PPP
5	Partai HANURA	Rp 62,940,030	Rp 62,940,030	721/496/Bakesbangpol/VI/2022	29 Juni 2022	Partai HANURA
6	Partai Keadilan Sejahtera	Rp 58,865,202	Rp 58,865,202	721/499/Bakesbangpol/VI/2022	29 Juni 2022	Partai Keadilan Sejahtera
7	Partai Bulan Bintang	Rp 26,710,413	Rp 26,710,413	721/505/Bakesbangpol/VI/2022	29 Juni 2022	Partai Bulan Bintang
8	PDIP	Rp 54,211,275	Rp 54,211,275	721/497/Bakesbangpol/VI/2022	29 Juni 2022	PDIP
9	Partai Golkar	Rp 108,680,397	Rp 108,680,397	721/504/Bakesbangpol/VI/2022	29 Juni 2022	Partai Golkar
10	Partai Amanat Nasional	Rp 92,791,104	Rp 92,791,104	721/492/Bakesbangpol/VI/2022	29 Juni 2022	Partai Amanat Nasional
11	Partai Kebangkitan Bangsa	Rp 90,736,782	Rp 90,736,782	721/493/Bakesbangpol/VI/2022	29 Juni 2022	Partai Kebangkitan Bangsa
12	Partai Berkarya	Rp 44,539,899	Rp 44,539,899	721/664/Bakesbangpol/VIII/2022	18 Agustus 2022	Partai Berkarya
		Rp 944,286,438	Rp 944,286,438	-	-	-
TOTAL				Rp		944,286,438

PEMERINTAH KABUPATEN BULUKUMBA
BELANJA BANTUAN SOSIAL UANG YANG DIRENCANAKAN KEPADA INDIVIDU
PERIODE YANG BERAKHIR PADA TANGGAL 31 DESEMBER 2022

NO	NAMA KEGIATAN/PENERIMA	ANGGARAN	REALISASI	No. NHPD	TANGGAL NHPD	PENERIMA	SISA
1	DINAS SOSIAL	60,000,000.00	50,000,000.00				10,000,000.00
	Penyelenggaraan Pemberdayaan Masyarakat terhadap kesiapsiagaan Bencana Kabupaten/Kota						
	Belanja Bantuan Sosial Uang (Korban Kebakaran)	60,000,000	50,000,000	NOMOR :188.45-224 TAHUN 2022	12 April 2022		10,000,000.00
	Korban Kebakaran	10,000,000	10,000,000	460/001/NPHD/DINSOS/2022	21 Juli 2022	Hali	
	Korban Kebakaran	10,000,000	10,000,000	460/002/NPHD/DINSOS/2022	21 Juli 2022	Juddin Bin Sutong	
	Korban Kebakaran	10,000,000	10,000,000	460/003/NPHD/DINSOS/2022	21 Juli 2022	Tambang	
	Korban Kebakaran	10,000,000	10,000,000	460/004/NPHD/DINSOS/2022	21 Juli 2022	Abd. Karim	
	Korban Kebakaran	10,000,000	5,000,000	460/005/NPHD/DINSOS/2022	21 Juli 2022	Dg. Silasa	
	Korban Kebakaran	5,000,000	2,500,000	460/006/NPHD/DINSOS/2022	21 Juli 2022	Syarifuddin	
	Korban Kebakaran	5,000,000	2,500,000	460/007/NPHD/DINSOS/2022	21 Juli 2022	Hasbinara	
2	SEKRETARIAT DAERAH	750,000,000.00	652,200,000.00				97,800,000.00
	Penyelenggaraan Pemberdayaan Bantuan Sosial kepada Guru TKA/TPA, Imam Masjid dan Marbot	750,000,000.00	652,200,000.00	Peraturan Bupati Nomor 30 Tahun 2022	27 Oktober 2022	Guru TKA/TPA, Imam Masjid dan Marbot Masjid	
3	DINAS PERDAGANGAN, PERDAGANGAN, KOPERASI, USAHA KECIL DAN MENENGAH	99,000,000.00	92,100,000.00	SK BUPATI BULUKUMBA NOMOR : 188.45-534 TAHUN 2022	05 Desember 2022		
1	Bantuan Uang bagi Pekerja di Usaha Depot Air Minum	30,000,000.00	30,000,000.00				
	Pekerja diusaha Depot Air Minum	30,000,000.00	30,000,000.00			100 Orang Pekerja Depot	
2	Bantuan Uang Bagi Pekerja di Usaha Pencucian Mobil dan Motor	15,000,000.00	8,100,000.00				
	Pekerja dipencucian mobil	15,000,000.00	8,100,000.00			27 Orang pekerja pencucian mobil	
3	Bantuan Bahan Bakar Minyak (BBM) Bagi Ojek Online	54,000,000.00	54,000,000.00	NOMOR : 188.45-534 TAHUN 2022	05 Desember 2022		
	Mobil	24,300,000.00	24,300,000.00			54 Mobil Ojek Phinisi	
	Motor	29,700,000.00	29,700,000.00			99 Motor Ojek Phinisi	
	JUMLAH	909,000,000.00	794,300,000.00				117,800,000.00

PEMERINTAH KABUPATEN BULUKUMBA
BELANJA BANTUAN SOSIAL BARANG YANG DIRENCANAKAN KEPADA INDIVIDU
PERIODE YANG BERAKHIR PADA TANGGAL 31 DESEMBER 2022

NO	NAMA KEGIATAN/HIBAH	ANGGARAN	REALISASI	SISA	No. NHPD/SK	TANGGAL NHPD/SK	PENERIMA
1	DINAS PENANAMAN MODAL PELAYANAN TERPADU SATU PINTU DAN TENAGA KERJA	54,000,000.00	54,000,000.00	-			
	Subsidi BBM bagi pelaku usaha Ojek Online untuk 180 Org @ 100.000 selama 3 bulan	54,000,000.00	54,000,000.00	-	518/PKS/DPMTSPK/XII/2022	12 DESEMBER 2022	KURIRTA
2	DINAS PERHUBUNGAN	143,654,000.00	92,061,000.00	51,593,000.00	-	-	
	Bantuan Izin Trayek	40,000,000.00	23,700,000.00	16,300,000.00	-	-	Sopir Mobil Angkutan Umum
	Bantuan Kartu Pengawasan	10,000,000.00	5,925,000.00	4,075,000.00	-	-	
	Bantuan BBM Bus Pariwisata	34,848,000.00	23,232,000.00	11,616,000.00	-	-	Bus Pariwisata
	Bantuan BBM Mobil Bus Sekolah	58,806,000.00	39,204,000.00	19,602,000.00	-	-	Bus Sekolah
3	DINAS PARIWISATA, PEMUDA DAN OLAHRAGA	49,950,000.00	49,950,000.00	-			
	Bantuan Subsidi BBM Non Tunai		49,950,000.00		SK Pengguna Anggaran Nomor : Kpts.847/Disparpora I/XI/2022 tentang Penetapan Tim Verifikasi Data Penerima Manfaat Bantuan Sosial Subsidi Non Tunai pada Belanja Bantuan Sosial Barang yang direncanakan kepada Individu	01 Nopember 2022	Pelaku Usaha
4	DINAS PERIKANAN	1,599,000,000	1,140,000,000	459,000,000.00			
	Pemberdayaan Nelayan Kecil Dalam Daerah Kabupaten/Kota						
	Pemberian Bantuan Subsidi Bahan Bakar Minyak bagi pelaku usaha perikanan	1,599,000,000	1,140,000,000.00	459,000,000.00	Keputusan Bupati Bulukumba Nomor : 188.45-499 Tahun 2022 tentang Penetapan Penerima Bantuan Sosial Subdidi Bahan Bakar Minyak pada Kegiatan Pemberdayaan Nelayan Kecil dalam Daerah Kabupaten/Kota	18 November 2022	Pelaku Usaha Perikanan sebanyak 2665 orang

NO	NAMA KEGIATAN/HIBAH	ANGGARAN	REALISASI	SISA	No. NHPD/SK	TANGGAL NHPD/SK	PENERIMA
5	DINAS SOSIAL	1,295,088,500	1,292,161,550	2,926,950.00			
	Peningkatan Kemampuan Potensi Sumber Kesejahteraan Sosial Kelembagaan Masyarakat Kewenangan Kabupaten/Kota			-	SK Bupati Bulukumba Nomor :188.45-118 TAHUN 2022	24 Februari 2022	
	Usaha Ekonomi Produktif (UEP) Pembuat Kue	5,000,000.00	4,992,000.00	8,000.00	460/160/DINSOS/2022	31 Maret 2022	Karang Taruna Paleha (Indra Hidayat, SE)
	Usaha Ekonomi Produktif (UEP) Pembuat Kue	5,000,000.00	4,992,000.00	8,000.00	460/161/DINSOS/2022	31 Maret 2022	Karang Taruna Sipakatau (Muh. Aqil Akbar)
	Rehabilitasi Sosial Dasar Penyandang Disabilitas Terlantar, Anak Terlantar, Lanjut Usia Terlantar, Serta Gelandangan Penganis DI Luar Panti Sosial			-			
	Bantuan Beras Lansia				SK Bupati Bulukumba Nomor :188.45-382 TAHUN 2022	19 Agustus 2022	
	Bantuan Beras Lansia	330,000.00	330,000.00	-	460/341/Dinsos/VI/2022	15 Juni 2022	Basri
	Bantuan Beras Lansia	550,000.00	550,000.00	-	460/544/Dinsos/IX/2022	29 September 2022	Basri
	Bantuan Beras Lansia	220,000.00	220,000.00	-	460/669/Dinsos/XI/2022	10 November 2022	Basri
	Bantuan Beras Lansia	220,000.00	220,000.00	-	460/771/Dinsos/XII/2022	05 Desember 2022	Basri
	Bantuan Beras Lansia	330,000.00	330,000.00	-	460/328/Dinsos/VI/2022	13 Juni 2022	Nurhikma
	Bantuan Beras Lansia	550,000.00	550,000.00	-	460/665/Dinsos/X/2022	18 Oktober 2022	Nurhikma
	Bantuan Beras Lansia	220,000.00	220,000.00	-	460/670/Dinsos/XI/2022	10 November 2022	Nurhikma
	Bantuan Beras Lansia	220,000.00	220,000.00	-	460/782/Dinsos/XII/2022	6 Desember 2022	Nurhikma
	Bantuan Beras Lansia	330,000.00	330,000.00	-	460/342/Dinsos/VI/2022	15 Juni 2022	Bacce Ati
	Bantuan Beras Lansia	550,000.00	550,000.00	-	460/543/Dinsos/IX/2022	29 September 2022	Bacce Ati
	Bantuan Beras Lansia	220,000.00	220,000.00	-	460/668/Dinsos/XI/2022	10 November 2022	Bacce Ati
	Bantuan Beras Lansia	220,000.00	220,000.00	-	460/767/Dinsos/XII/2022	05 Desember 2022	Bacce Ati
	Bantuan Beras Lansia	330,000.00	330,000.00	-	460/340/Dinsos/VI/2022	15 Juni 2022	Lawang
	Bantuan Beras Lansia	550,000.00	550,000.00	-	460/545/Dinsos/IX/2022	29 September 2022	Lawang
	Bantuan Beras Lansia	220,000.00	220,000.00	-	460/680/Dinsos/XI/2022	14 November 2022	Lawang
	Bantuan Beras Lansia	220,000.00	220,000.00	-	460/770/Dinsos/XII/2022	05 Desember 2022	Lawang
	Bantuan Beras Lansia	330,000.00	330,000.00	-	460/339/Dinsos/VI/2022	15 Juni 2022	Dalia
	Bantuan Beras Lansia	550,000.00	550,000.00	-	460/546/Dinsos/IX/2022	29 September 2022	Dalia
	Bantuan Beras Lansia	220,000.00	220,000.00	-	460/679/Dinsos/XII/2022	14 November 2022	Dalia
	Bantuan Beras Lansia	220,000.00	220,000.00	-	460/769/Dinsos/XII/2022	05 Desember 2022	Dalia
	Bantuan Beras Lansia	330,000.00	330,000.00	-	460/333/Dinsos/VI/2022	14 Juni 2022	Baba Sanu

NO	NAMA KEGIATAN/HIBAH	ANGGARAN	REALISASI	SISA	No. NHPD/SK	TANGGAL NHPD/SK	PENERIMA
	Bantuan Beras Lansia	550,000.00	550,000.00	-	460/537/Dinsos/IX/2022	28 September 2022	Baba Sanu
	Bantuan Beras Lansia	220,000.00	220,000.00	-	460/678/Dinsos/XI/2022	14 November 2022	Baba Sanu
	Bantuan Beras Lansia	220,000.00	220,000.00	-	460/777/Dinsos/XII/2022	06 Desember 2022	Baba Sanu
	Bantuan Beras Lansia	330,000.00	330,000.00	-	460/350/Dinsos/VI/2022	29 Juni 2022	Jani
	Bantuan Beras Lansia	550,000.00	550,000.00	-	460/547/Dinsos/IX/2022	30 September 2022	Jani
	Bantuan Beras Lansia	220,000.00	220,000.00	-	460/674/Dinsos/XI/2022	14 November 2022	Jani
	Bantuan Beras Lansia	220,000.00	220,000.00	-	460/766/Dinsos/XII/2022	05 Desember 2022	Jani
	Bantuan Beras Lansia	330,000.00	330,000.00	-	460/344/Dinsos/VI/2022	15 Juni 2022	Demmareha
	Bantuan Beras Lansia	550,000.00	550,000.00	-	460/548/Dinsos/IX/2022	30 September 2022	Demmareha
	Bantuan Beras Lansia	220,000.00	220,000.00	-	460/673/Dinsos/XI/2022	14 November 2022	Demmareha
	Bantuan Beras Lansia	220,000.00	220,000.00	-	460/761/Dinsos/XII/2022	05 Desember 2022	Demmareha
	Bantuan Beras Lansia	330,000.00	330,000.00	-	460/345/Dinsos/VI/2022	17 Juni 2022	Anneng
	Bantuan Beras Lansia	550,000.00	550,000.00	-	460/549/Dinsos/IX/2022	30 September 2022	Anneng
	Bantuan Beras Lansia	220,000.00	220,000.00	-	460/676/Dinsos/XI/2022	14 November 2022	Anneng
	Bantuan Beras Lansia	220,000.00	220,000.00	-	460/768/Dinsos/XII/2022	06 Desember 2022	Anneng
	Bantuan Beras Lansia	330,000.00	330,000.00	-	460/351/Dinsos/VI/2022	29 Juni 2022	Rabiah
	Bantuan Beras Lansia	550,000.00	550,000.00	-	460/552/Dinsos/IX/2022	30 September 2022	Rabiah
	Bantuan Beras Lansia	220,000.00	220,000.00	-	460/672/Dinsos/XI/2022	14 November 2022	Rabiah
	Bantuan Beras Lansia	220,000.00	220,000.00	-	460/762/Dinsos/XII/2022	05 Desember 2022	Rabiah
	Bantuan Beras Lansia	330,000.00	330,000.00	-	460/352/Dinsos/VI/2022	29 Juni 2022	Harinang
	Bantuan Beras Lansia	550,000.00	550,000.00	-	460/553/Dinsos/IX/2022	30 September 2022	Harinang
	Bantuan Beras Lansia	220,000.00	220,000.00	-	460/681/Dinsos/XI/2022	14 November 2022	Harinang
	Bantuan Beras Lansia	220,000.00	220,000.00	-	460/774/Dinsos/XII/2022	06 Desember 2022	Harinang
	Bantuan Beras Lansia	330,000.00	330,000.00	-	460/330/Dinsos/VI/2022	13 Juni 2022	Halija
	Bantuan Beras Lansia	550,000.00	550,000.00	-	460/534/Dinsos/IX/2022	28 September 2022	Halija
	Bantuan Beras Lansia	220,000.00	220,000.00	-	460/657/Dinsos/XI/2022	08 November 2022	Halija
	Bantuan Beras Lansia	220,000.00	220,000.00	-	460/778/Dinsos/XII/2022	06 Desember 2022	Halija
	Bantuan Beras Lansia	330,000.00	330,000.00	-	460/331/Dinsos/VI/2022	13 Juni 2022	Hamsinah
	Bantuan Beras Lansia	550,000.00	550,000.00	-	460/539/Dinsos/IX/2022	28 November 2022	Hamsinah
	Bantuan Beras Lansia	220,000.00	220,000.00	-	460/664/Dinsos/XI/2022	09 November 2022	Hamsinah
	Bantuan Beras Lansia	220,000.00	220,000.00	-	460/763/Dinsos/XII/2022	05 Desember 2022	Hamsinah
	Bantuan Beras Lansia	330,000.00	330,000.00	-	460/329/Dinsos/VI/2022	13 Juni 2022	Kalima
	Bantuan Beras Lansia	550,000.00	550,000.00	-	460/556/Dinsos/IX/2022	Monday, October 3, 2022	Kalima
	Bantuan Beras Lansia	220,000.00	220,000.00	-	460/662/Dinsos/XI/2022	Tuesday, November 8, 2022	Kalima
	Bantuan Beras Lansia	220,000.00	220,000.00	-	460/780/Dinsos/XII/2022	06 Desember 2022	Kalima

NO	NAMA KEGIATAN/HIBAH	ANGGARAN	REALISASI	SISA	No. NHPD/SK	TANGGAL NHPD/SK	PENERIMA
	Bantuan Beras Lansia	330,000.00	330,000.00	-	460/346/Dinsos/VI/2022	17 Juni 2022	Rintang
	Bantuan Beras Lansia	550,000.00	550,000.00	-	460/551/Dinsos/IX/2022	Friday, September 30, 2022	Rintang
	Bantuan Beras Lansia	220,000.00	220,000.00	-	460/675/Dinsos/XI/2022	Monday, November 14, 2022	Rintang
	Bantuan Beras Lansia	220,000.00	220,000.00	-	460/764/Dinsos/XII/2022	05 Desember 2022	Rintang
	Bantuan Beras Lansia	330,000.00	330,000.00	-	460/347/Dinsos/VI/2022	17 Juni 2022	Jasma
	Bantuan Beras Lansia	550,000.00	550,000.00	-	460/550/Dinsos/IX/2022	Friday, September 30, 2022	Jasma
	Bantuan Beras Lansia	220,000.00	220,000.00	-	460/677/Dinsos/XI/2022	Monday, November 14, 2022	Jasma
	Bantuan Beras Lansia	220,000.00	220,000.00	-	460/765/Dinsos/XII/2022	06 Desember 2022	Jasma
	Bantuan Beras Lansia	330,000.00	330,000.00	-	460/353/Dinsos/VI/2022	29 Juni 2022	Gahu
	Bantuan Beras Lansia	550,000.00	550,000.00	-	460/542/Dinsos/IX/2022	28 September 2022	Gahu
	Bantuan Beras Lansia	220,000.00	220,000.00	-	460/667/Dinsos/XI/2022	Wednesday, November 9, 2022	Gahu
	Bantuan Beras Lansia	220,000.00	220,000.00	-	460/760/Dinsos/XII/2022	05 Desember 2022	Gahu
	Bantuan Beras Lansia	330,000.00	330,000.00	-	460/332/Dinsos/VI/2022	13 Juni 2022	Baderia
	Bantuan Beras Lansia	550,000.00	550,000.00	-	460/559/Dinsos/IX/2022	04 Oktober 2022	Baderia
	Bantuan Beras Lansia	220,000.00	220,000.00	-	460/671/Dinsos/XI/2022	Thursday, November 10, 2022	Baderia
	Bantuan Beras Lansia	220,000.00	220,000.00	-	460/773/Dinsos/XII/2022	05 Desember 2022	Baderia
	Bantuan Beras Lansia	330,000.00	330,000.00	-	460/533/Dinsos/IX/2022	28 September 2022	Fatima
	Bantuan Beras Lansia	550,000.00	550,000.00	-	460/535/Dinsos/IX/2022	28 September 2022	Fatima
	Bantuan Beras Lansia	220,000.00	220,000.00	-	460/663/Dinsos/XI/2022	Tuesday, November 8, 2022	Fatima
	Bantuan Beras Lansia	220,000.00	220,000.00	-	460/774/Dinsos/XII/2022	06 Desember 2022	Fatima
	Bantuan Beras Lansia	330,000.00	330,000.00	-	460/275/Dinsos/VI/2022	24 Juni 2022	Maemunah
	Bantuan Beras Lansia	550,000.00	550,000.00	-	460/541/Dinsos/IX/2022	28 September 2022	Maemunah
	Bantuan Beras Lansia	220,000.00	220,000.00	-	460/665/Dinsos/XI/2022	Wednesday, November 9, 2022	Maemunah
	Bantuan Beras Lansia	220,000.00	220,000.00	-	460/758/Dinsos/XII/2022	05 Desember 2022	Maemunah
	Bantuan Beras Lansia	330,000.00	330,000.00	-	460/274/Dinsos/VI/2022	24 Juni 2022	Jumaang
	Bantuan Beras Lansia	550,000.00	550,000.00	-	460/540/Dinsos/IX/2022	28 September 2022	Jumaang
	Bantuan Beras Lansia	220,000.00	220,000.00	-	460/666/Dinsos/XI/2022	Wednesday, November 9, 2022	Jumaang
	Bantuan Beras Lansia	220,000.00	220,000.00	-	460/759/Dinsos/XII/2022	05 Desember 2022	Jumaang
	Bantuan Beras Lansia	330,000.00	330,000.00	-	460/334/Dinsos/VI/2022	24 Juni 2022	AMI NAI
	Bantuan Beras Lansia	550,000.00	550,000.00	-	460/536/Dinsos/IX/2022	Wednesday, September 28, 2022	AMI NAI
	Bantuan Beras Lansia	220,000.00	220,000.00	-	460/659/Dinsos/XI/2022	Tuesday, November 8, 2022	AMI NAI
	Bantuan Beras Lansia	220,000.00	220,000.00	-	460/775/Dinsos/XII/2022	06 Desember 2022	AMI NAI
	Bantuan Beras Lansia	330,000.00	330,000.00	-	460/335/Dinsos/VI/2022	14 Juni 2022	Saripa
	Bantuan Beras Lansia	550,000.00	550,000.00	-	460/558/Dinsos/X/2022	3 Oktober 2022	Saripa
	Bantuan Beras Lansia	220,000.00	220,000.00	-	460/660/Dinsos/XI/2022	Tuesday, November 8, 2022	Saripa

NO	NAMA KEGIATAN/HIBAH	ANGGARAN	REALISASI	SISA	No. NHPD/SK	TANGGAL NHPD/SK	PENERIMA
	Bantuan Beras Lansia	220,000.00	220,000.00	-	460/781/Dinsos/XII/2022	06 Desember 2022	Saripa
	Bantuan Beras Lansia	330,000.00	330,000.00	-	460/532/Dinsos/IX/2022	Wednesday, September 28, 2022	Baba
	Bantuan Beras Lansia	550,000.00	550,000.00	-	460/538/Dinsos/IX/2022	Wednesday, September 28, 2022	Baba
	Bantuan Beras Lansia	220,000.00	220,000.00	-	460/658/Dinsos/XI/2022	Tuesday, November 8, 2022	Baba
	Bantuan Beras Lansia	220,000.00	220,000.00	-	460/776/Dinsos/XII/2022	06 Desember 2022	Baba
	Bantuan Beras Lansia	330,000.00	330,000.00	-	460/336/Dinsos/VI/2022	24 Juni 2022	Jasi
	Bantuan Beras Lansia	550,000.00	550,000.00	-	460/557/Dinsos/IX/2022	3 Oktober 2022	Jasi
	Bantuan Beras Lansia	220,000.00	220,000.00	-	460/661/Dinsos/XI/2022	Tuesday, November 8, 2022	Jasi
	Bantuan Beras Lansia	220,000.00	220,000.00	-	460/779/Dinsos/XII/2022	06 Desember 2022	Jasi
	Bantuan Telur untuk Lansia	135,000.00	135,000.00	-	460/341/Dinsos/VI/2022	15 Juni 2022	Basri
	Bantuan Telur untuk Lansia	225,000.00	225,000.00	-	460/544/Dinsos/IX/2022	Thursday, September 29, 2022	Basri
	Bantuan Telur untuk Lansia	90,000.00	90,000.00	-	460/669/Dinsos/XI/2022	Thursday, November 10, 2022	Basri
	Bantuan Telur untuk Lansia	90,000.00	90,000.00	-	460/771/Dinsos/XII/2022	05 Desember 2022	Basri
	Bantuan Telur untuk Lansia	135,000.00	135,000.00	-	460/328/Dinsos/VI/2022	13 Juni 2022	Nurhikma
	Bantuan Telur untuk Lansia	225,000.00	225,000.00	-	460/665/Dinsos/X/2022	18 Oktober 2022	Nurhikma
	Bantuan Telur untuk Lansia	90,000.00	90,000.00	-	460/670/Dinsos/XI/2022	Thursday, November 10, 2022	Nurhikma
	Bantuan Telur untuk Lansia	90,000.00	90,000.00	-	460/782/Dinsos/XII/2022	6 Desember 2022	Nurhikma
	Bantuan Telur untuk Lansia	135,000.00	135,000.00	-	460/342/Dinsos/VI/2022	15 Juni 2022	Bacce Ati
	Bantuan Telur untuk Lansia	225,000.00	225,000.00	-	460/543/Dinsos/IX/2022	Thursday, September 29, 2022	Bacce Ati
	Bantuan Telur untuk Lansia	90,000.00	90,000.00	-	460/668/Dinsos/XI/2022	Thursday, November 10, 2022	Bacce Ati
	Bantuan Telur untuk Lansia	90,000.00	90,000.00	-	460/767/Dinsos/XII/2022	05 Desember 2022	Bacce Ati
	Bantuan Telur untuk Lansia	135,000.00	135,000.00	-	460/340/Dinsos/VI/2022	15 Juni 2022	Lawang
	Bantuan Telur untuk Lansia	225,000.00	225,000.00	-	460/545/Dinsos/IX/2022	Thursday, September 29, 2022	Lawang
	Bantuan Telur untuk Lansia	90,000.00	90,000.00	-	460/680/Dinsos/XI/2022	Monday, November 14, 2022	Lawang
	Bantuan Telur untuk Lansia	90,000.00	90,000.00	-	460/770/Dinsos/XII/2022	05 Desember 2022	Lawang
	Bantuan Telur untuk Lansia	135,000.00	135,000.00	-	460/339/Dinsos/VI/2022	15 Juni 2022	Dalia
	Bantuan Telur untuk Lansia	225,000.00	225,000.00	-	460/546/Dinsos/IX/2022	Thursday, September 29, 2022	Dalia
	Bantuan Telur untuk Lansia	90,000.00	90,000.00	-	460/679/Dinsos/XII/2022	Monday, November 14, 2022	Dalia
	Bantuan Telur untuk Lansia	90,000.00	90,000.00	-	460/769/Dinsos/XII/2022	05 Desember 2022	Dalia
	Bantuan Telur untuk Lansia	135,000.00	135,000.00	-	460/333/Dinsos/VI/2022	14 Juni 2022	Baba Sanu
	Bantuan Telur untuk Lansia	225,000.00	225,000.00	-	460/537/Dinsos/IX/2022	Wednesday, September 28, 2022	Baba Sanu
	Bantuan Telur untuk Lansia	90,000.00	90,000.00	-	460/678/Dinsos/XI/2022	Monday, November 14, 2022	Baba Sanu
	Bantuan Telur untuk Lansia	90,000.00	90,000.00	-	460/777/Dinsos/XII/2022	06 Desember 2022	Baba Sanu
	Bantuan Telur untuk Lansia	135,000.00	135,000.00	-	460/350/Dinsos/VI/2022	29 Juni 2022	Jani
	Bantuan Telur untuk Lansia	225,000.00	225,000.00	-	460/547/Dinsos/IX/2022	Friday, September 30, 2022	Jani

NO	NAMA KEGIATAN/HIBAH	ANGGARAN	REALISASI	SISA	No. NHPD/SK	TANGGAL NHPD/SK	PENERIMA
	Bantuan Telur untuk Lansia	90,000.00	90,000.00	-	460/674/Dinsos/XI/2022	Monday, November 14, 2022	Jani
	Bantuan Telur untuk Lansia	90,000.00	90,000.00	-	460/766/Dinsos/XII/2022	05 Desember 2022	Jani
	Bantuan Telur untuk Lansia	135,000.00	135,000.00	-	460/344/Dinsos/VI/2022	15 Juni 2022	Demmareha
	Bantuan Telur untuk Lansia	225,000.00	225,000.00	-	460/548/Dinsos/IX/2022	Friday, September 30, 2022	Demmareha
	Bantuan Telur untuk Lansia	90,000.00	90,000.00	-	460/673/Dinsos/XI/2022	Monday, November 14, 2022	Demmareha
	Bantuan Telur untuk Lansia	90,000.00	90,000.00	-	460/761/Dinsos/XII/2022	05 Desember 2022	Demmareha
	Bantuan Telur untuk Lansia	135,000.00	135,000.00	-	460/345/Dinsos/VI/2022	17 Juni 2022	Anneng
	Bantuan Telur untuk Lansia	225,000.00	225,000.00	-	460/549/Dinsos/IX/2022	Friday, September 30, 2022	Anneng
	Bantuan Telur untuk Lansia	90,000.00	90,000.00	-	460/676/Dinsos/XI/2022	Monday, November 14, 2022	Anneng
	Bantuan Telur untuk Lansia	90,000.00	90,000.00	-	460/768/Dinsos/XII/2022	06 Desember 2022	Anneng
	Bantuan Telur untuk Lansia	135,000.00	135,000.00	-	460/351/Dinsos/VI/2022	29 Juni 2022	Rabiah
	Bantuan Telur untuk Lansia	225,000.00	225,000.00	-	460/552/Dinsos/IX/2022	Friday, September 30, 2022	Rabiah
	Bantuan Telur untuk Lansia	90,000.00	90,000.00	-	460/672/Dinsos/XI/2022	Monday, November 14, 2022	Rabiah
	Bantuan Telur untuk Lansia	90,000.00	90,000.00	-	460/762/Dinsos/XII/2022	05 Desember 2022	Rabiah
	Bantuan Telur untuk Lansia	135,000.00	135,000.00	-	460/352/Dinsos/VI/2022	29 Juni 2022	Harinang
	Bantuan Telur untuk Lansia	225,000.00	225,000.00	-	460/553/Dinsos/IX/2022	Friday, September 30, 2022	Harinang
	Bantuan Telur untuk Lansia	90,000.00	90,000.00	-	460/681/Dinsos/XI/2022	Wednesday, November 16, 2022	Harinang
	Bantuan Telur untuk Lansia	90,000.00	90,000.00	-	460/774/Dinsos/XII/2022	06 Desember 2022	Harinang
	Bantuan Telur untuk Lansia	135,000.00	135,000.00	-	460/330/Dinsos/VI/2022	13 Juni 2022	Halija
	Bantuan Telur untuk Lansia	225,000.00	225,000.00	-	460/534/Dinsos/IX/2022	Wednesday, September 28, 2022	Halija
	Bantuan Telur untuk Lansia	90,000.00	90,000.00	-	460/657/Dinsos/XI/2022	Tuesday, November 8, 2022	Halija
	Bantuan Telur untuk Lansia	90,000.00	90,000.00	-	460/778/Dinsos/XII/2022	06 Desember 2022	Halija
	Bantuan Telur untuk Lansia	135,000.00	135,000.00	-	460/331/Dinsos/VI/2022	13 Juni 2022	Hamsinah
	Bantuan Telur untuk Lansia	225,000.00	225,000.00	-	460/539/Dinsos/IX/2022	Wednesday, September 28, 2022	Hamsinah
	Bantuan Telur untuk Lansia	90,000.00	90,000.00	-	460/664/Dinsos/XI/2022	Wednesday, November 9, 2022	Hamsinah
	Bantuan Telur untuk Lansia	90,000.00	90,000.00	-	460/763/Dinsos/XII/2022	05 Desember 2022	Hamsinah
	Bantuan Telur untuk Lansia	135,000.00	135,000.00	-	460/329/Dinsos/VI/2022	13 Juni 2022	Kalima
	Bantuan Telur untuk Lansia	225,000.00	225,000.00	-	460/556/Dinsos/IX/2022	Monday, October 3, 2022	Kalima
	Bantuan Telur untuk Lansia	90,000.00	90,000.00	-	460/662/Dinsos/XI/2022	Tuesday, November 8, 2022	Kalima
	Bantuan Telur untuk Lansia	90,000.00	90,000.00	-	460/780/Dinsos/XII/2022	06 Desember 2022	Kalima
	Bantuan Telur untuk Lansia	135,000.00	135,000.00	-	460/346/Dinsos/VI/2022	17 Juni 2022	Rintang
	Bantuan Telur untuk Lansia	225,000.00	225,000.00	-	460/551/Dinsos/IX/2022	Friday, September 30, 2022	Rintang
	Bantuan Telur untuk Lansia	90,000.00	90,000.00	-	460/675/Dinsos/XI/2022	Monday, November 14, 2022	Rintang
	Bantuan Telur untuk Lansia	90,000.00	90,000.00	-	460/764/Dinsos/XII/2022	05 Desember 2022	Rintang
	Bantuan Telur untuk Lansia	135,000.00	135,000.00	-	460/347/Dinsos/VI/2022	17 Juni 2022	Jasma

NO	NAMA KEGIATAN/HIBAH	ANGGARAN	REALISASI	SISA	No. NHPD/SK	TANGGAL NHPD/SK	PENERIMA
	Bantuan Telur untuk Lansia	225,000.00	225,000.00	-	460/550/Dinsos/IX/2022	Friday, September 30, 2022	Jasma
	Bantuan Telur untuk Lansia	90,000.00	90,000.00	-	460/677/Dinsos/XI/2022	Monday, November 14, 2022	Jasma
	Bantuan Telur untuk Lansia	90,000.00	90,000.00	-	460/765/Dinsos/XII/2022	06 Desember 2022	Jasma
	Bantuan Telur untuk Lansia	135,000.00	135,000.00	-	460/353/Dinsos/VI/2022	29 Juni 2022	Gahu
	Bantuan Telur untuk Lansia	225,000.00	225,000.00	-	460/542/Dinsos/IX/2022	Wednesday, September 28, 2022	Gahu
	Bantuan Telur untuk Lansia	90,000.00	90,000.00	-	460/667/Dinsos/XI/2022	Wednesday, November 9, 2022	Gahu
	Bantuan Telur untuk Lansia	90,000.00	90,000.00	-	460/760/Dinsos/XII/2022	05 Desember 2022	Gahu
	Bantuan Telur untuk Lansia	135,000.00	135,000.00	-	460/332/Dinsos/VI/2022	13 Juni 2022	Baderia
	Bantuan Telur untuk Lansia	225,000.00	225,000.00	-	460/559/Dinsos/IX/2022	04 Oktober 2022	Baderia
	Bantuan Telur untuk Lansia	90,000.00	90,000.00	-	460/671/Dinsos/XI/2022	Thursday, November 10, 2022	Baderia
	Bantuan Telur untuk Lansia	90,000.00	90,000.00	-	460/773/Dinsos/XII/2022	05 Desember 2022	Baderia
	Bantuan Telur untuk Lansia	135,000.00	135,000.00	-	460/533/Dinsos/IX/2022	Wednesday, September 28, 2022	Fatima
	Bantuan Telur untuk Lansia	225,000.00	225,000.00	-	460/535/Dinsos/IX/2022	Wednesday, September 28, 2022	Fatima
	Bantuan Telur untuk Lansia	90,000.00	90,000.00	-	460/663/Dinsos/XI/2022	Tuesday, November 8, 2022	Fatima
	Bantuan Telur untuk Lansia	90,000.00	90,000.00	-	460/774/Dinsos/XII/2022	06 Desember 2022	Fatima
	Bantuan Telur untuk Lansia	135,000.00	135,000.00	-	460/275/Dinsos/VI/2022	24 Juni 2022	Maemunah
	Bantuan Telur untuk Lansia	225,000.00	225,000.00	-	460/541/Dinsos/IX/2022	Wednesday, September 28, 2022	Maemunah
	Bantuan Telur untuk Lansia	90,000.00	90,000.00	-	460/665/Dinsos/XI/2022	Wednesday, November 9, 2022	Maemunah
	Bantuan Telur untuk Lansia	90,000.00	90,000.00	-	460/758/Dinsos/XII/2022	05 Desember 2022	Maemunah
	Bantuan Telur untuk Lansia	135,000.00	135,000.00	-	460/274/Dinsos/VI/2022	24 Juni 2022	Jumaang
	Bantuan Telur untuk Lansia	225,000.00	225,000.00	-	460/540/Dinsos/IX/2022	Wednesday, September 28, 2022	Jumaang
	Bantuan Telur untuk Lansia	90,000.00	90,000.00	-	460/666/Dinsos/XI/2022	Wednesday, November 9, 2022	Jumaang
	Bantuan Telur untuk Lansia	90,000.00	90,000.00	-	460/759/Dinsos/XII/2022	05 Desember 2022	Jumaang
	Bantuan Telur untuk Lansia	135,000.00	135,000.00	-	460/334/Dinsos/VI/2022	24 Juni 2022	AMI NAI
	Bantuan Telur untuk Lansia	225,000.00	225,000.00	-	460/536/Dinsos/IX/2022	Wednesday, September 28, 2022	AMI NAI
	Bantuan Telur untuk Lansia	90,000.00	90,000.00	-	460/659/Dinsos/XI/2022	Tuesday, November 8, 2022	AMI NAI
	Bantuan Telur untuk Lansia	90,000.00	90,000.00	-	460/775/Dinsos/XII/2022	06 Desember 2022	AMI NAI
	Bantuan Telur untuk Lansia	135,000.00	135,000.00	-	460/335/Dinsos/VI/2022	14 Juni 2022	Saripa
	Bantuan Telur untuk Lansia	225,000.00	225,000.00	-	460/558/Dinsos/X/2022	3 Oktober 2022	Saripa
	Bantuan Telur untuk Lansia	90,000.00	90,000.00	-	460/660/Dinsos/XI/2022	Tuesday, November 8, 2022	Saripa
	Bantuan Telur untuk Lansia	90,000.00	90,000.00	-	460/781/Dinsos/XII/2022	06 Desember 2022	Saripa
	Bantuan Telur untuk Lansia	135,000.00	135,000.00	-	460/532/Dinsos/IX/2022	Wednesday, September 28, 2022	Baba
	Bantuan Telur untuk Lansia	225,000.00	225,000.00	-	460/538/Dinsos/IX/2022	Wednesday, September 28, 2022	Baba
	Bantuan Telur untuk Lansia	90,000.00	90,000.00	-	460/658/Dinsos/XI/2022	Tuesday, November 8, 2022	Baba
	Bantuan Telur untuk Lansia	90,000.00	90,000.00	-	460/776/Dinsos/XII/2022	06 Desember 2022	Baba
	Bantuan Telur untuk Lansia	135,000.00	135,000.00	-	460/336/Dinsos/VI/2022	24 Juni 2022	Jasi
	Bantuan Telur untuk Lansia	225,000.00	225,000.00	-	460/557/Dinsos/IX/2022	3 Oktober 2022	Jasi

NO	NAMA KEGIATAN/HIBAH	ANGGARAN	REALISASI	SISA	No. NHPD/SK	TANGGAL NHPD/SK	PENERIMA
	Bantuan Telur untuk Lansia	90,000.00	90,000.00	-	460/661/Dinsos/XI/2022	Tuesday, November 8, 2022	Jasi
	Bantuan Telur untuk Lansia	90,000.00	90,000.00	-	460/779/Dinsos/XII/2022	06 Desember 2022	Jasi
				-			
	Bantuan Beras (LKSA)			-	SK Bupati Bulukumba Nomor : 188.45-329 TAHUN 2022	1 Juli 2022	
	Bantuan Beras (LKSA)	1,650,000.00	1,650,000.00	-	460/402/Dinsos/VII/2022	21 Juli 2022	Dra. Hj. Mutiara
	Bantuan Beras (LKSA)	1,650,000.00	1,650,000.00	-	460/403/Dinsos/VII/2022	21 Juli 2022	Hj. Rosmayani, S.Pd, M.Pdi
	Bantuan Beras (LKSA)	1,650,000.00	1,650,000.00	-	460/404/Dinsos/VII/2022	21 Juli 2022	Hj. Banri Alang, S.Pd, M.Pdi
	Bantuan Beras (LKSA)	1,650,000.00	1,650,000.00	-	460/405/Dinsos/VII/2022	21 Juli 2022	Imaduddin Al Hakimy, SH
	Bantuan Beras (LKSA)	1,650,000.00	1,650,000.00	-	460/406/Dinsos/VII/2022	21 Juli 2022	Ichtiar Akmal, S.Pd
	Bantuan Beras (LKSA)	1,650,000.00	1,650,000.00	-	460/407/Dinsos/VII/2022	21 Juli 2022	Andi Wahyunita
	Bantuan Telur (LKSA)	360,000.00	360,000.00	-	460/402/Dinsos/VII/2022	21 Juli 2022	Dra. Hj. Mutiara
	Bantuan Telur (LKSA)	360,000.00	360,000.00	-	460/403/Dinsos/VII/2022	21 Juli 2022	Hj. Rosmayani, S.Pd, M.Pdi
	Bantuan Telur (LKSA)	360,000.00	360,000.00	-	460/404/Dinsos/VII/2022	21 Juli 2022	Hj. Banri Alang, S.Pd, M.Pdi
	Bantuan Telur (LKSA)	360,000.00	360,000.00	-	460/405/Dinsos/VII/2022	21 Juli 2022	Imaduddin Al Hakimy, SH
	Bantuan Telur (LKSA)	360,000.00	360,000.00	-	460/406/Dinsos/VII/2022	21 Juli 2022	Ichtiar Akmal, S.Pd
	Bantuan Telur (LKSA)	360,000.00	360,000.00	-	460/407/Dinsos/VII/2022	21 Juli 2022	Andi Wahyunita
				-			
	Bantuan Susu	167,000.00	167,000.00	-	460/635/Dinsos/XI/2022	Thursday, November 3, 2022	Hanum Qarirahatl Awal
	Bantuan Susu	250,500.00	250,500.00	-	460/636/Dinsos/XI/2022	Thursday, November 3, 2022	Ibnu Habibi
	Bantuan Susu	167,000.00	167,000.00	-	460/638/Dinsos/XI/2022	Thursday, November 3, 2022	Alula Farzana
	Bantuan Susu	167,000.00	167,000.00	-	460/635/Dinsos/XI/2022	Thursday, November 3, 2022	Qiana Alisha Setiawan
	Bantuan Susu	167,000.00	167,000.00	-	460/642/Dinsos/XI/2022	Friday, November 4, 2022	Audhy Ayundha
				-			
	Bantuan Beras Lansia (DTU)			-	SK Bupati Bulukumba Nomor :188.45-519 TAHUN 2022	29 November 2022	
	Bantuan Beras Lansia (DTU)	495,000.00	495,000.00	-	460/1001/Dinsos/XII/2022	22 Desember 2022	Raba
	Bantuan Beras Lansia (DTU)	495,000.00	495,000.00	-	460/1026/Dinsos/XII/2022	23 Desember 2022	Injong
	Bantuan Beras Lansia (DTU)	495,000.00	495,000.00	-	460/1065/Dinsos/XII/2022	27 Desember 2022	Lia
	Bantuan Beras Lansia (DTU)	495,000.00	495,000.00	-	460/1066/Dinsos/XII/2022	22 Desember 2022	Daheriah
	Bantuan Beras Lansia (DTU)	495,000.00	495,000.00	-	460/1067/Dinsos/XII/2022	22 Desember 2022	Zam-Zam
	Bantuan Beras Lansia (DTU)	495,000.00	495,000.00	-	460/1032/Dinsos/XII/2022	23 Desember 2022	Naima
	Bantuan Beras Lansia (DTU)	495,000.00	495,000.00	-	460/1031/Dinsos/XII/2022	23 Desember 2022	Banong
	Bantuan Beras Lansia (DTU)	495,000.00	495,000.00	-	460/981/Dinsos/XII/2022	21 Desember 2022	Dabirah
	Bantuan Beras Lansia (DTU)	495,000.00	495,000.00	-	460/909/Dinsos/XII/2022	19 Desember 2022	Hj. Sanawiyah
	Bantuan Beras Lansia (DTU)	495,000.00	495,000.00	-	460/873/Dinsos/XII/2022	19 Desember 2022	Bondeng
	Bantuan Beras Lansia (DTU)	495,000.00	495,000.00	-	460/870/Dinsos/XII/2022	19 Desember 2022	Saniba
	Bantuan Beras Lansia (DTU)	495,000.00	495,000.00	-	460/1045/Dinsos/XII/2022	26 Desember 2022	Dawaliah
	Bantuan Beras Lansia (DTU)	495,000.00	495,000.00	-	460/910/Dinsos/XII/2022	19 Desember 2022	Syamsuddin
	Bantuan Beras Lansia (DTU)	495,000.00	495,000.00	-	460/881/Dinsos/XII/2022	19 Desember 2022	Amang
	Bantuan Beras Lansia (DTU)	495,000.00	495,000.00	-	460/875/Dinsos/XII/2022	19 Desember 2022	Sani
	Bantuan Beras Lansia (DTU)	495,000.00	495,000.00	-	460/1068/Dinsos/XII/2022	22 Desember 2022	Amaluddin
	Bantuan Beras Lansia (DTU)	495,000.00	495,000.00	-	460/1023/Dinsos/XII/2022	23 Desember 2022	Rabo
	Bantuan Beras Lansia (DTU)	495,000.00	495,000.00	-	460/900/Dinsos/XII/2022	19 Desember 2022	Cekong
	Bantuan Beras Lansia (DTU)	495,000.00	495,000.00	-	460/903/Dinsos/XII/2022	19 Desember 2022	Hj. Dahlia
	Bantuan Beras Lansia (DTU)	495,000.00	495,000.00	-	460/905/Dinsos/XII/2022	19 Desember 2022	Sabarrang
	Bantuan Beras Lansia (DTU)	495,000.00	495,000.00	-	460/894/Dinsos/XII/2022	19 Desember 2022	A. Kartini

NO	NAMA KEGIATAN/HIBAH	ANGGARAN	REALISASI	SISA	No. NHPD/SK	TANGGAL NHPD/SK	PENERIMA
	Bantuan Beras Lansia (DTU)	495,000.00	495,000.00	-	460/902/Dinsos/XII/2022	19 Desember 2022	Settaring
	Bantuan Beras Lansia (DTU)	495,000.00	495,000.00	-	460/980/Dinsos/XII/2022	21 Desember 2022	Hj. Hasipa
	Bantuan Beras Lansia (DTU)	495,000.00	495,000.00	-	460/979/Dinsos/XII/2022	21 Desember 2022	Hariani
	Bantuan Beras Lansia (DTU)	495,000.00	495,000.00	-	460/978/Dinsos/XII/2022	21 Desember 2022	Hajerja
	Bantuan Beras Lansia (DTU)	495,000.00	495,000.00	-	460/857/Dinsos/XII/2022	16 Desember 2022	Ambo Sakka
	Bantuan Beras Lansia (DTU)	495,000.00	495,000.00	-	460/864/Dinsos/XII/2022	16 Desember 2022	Marlia
	Bantuan Beras Lansia (DTU)	495,000.00	495,000.00	-	460/865/Dinsos/XII/2022	16 Desember 2022	Ratna
	Bantuan Beras Lansia (DTU)	495,000.00	495,000.00	-	460/887/Dinsos/XII/2022	19 Desember 2022	Paharuddin
	Bantuan Beras Lansia (DTU)	495,000.00	495,000.00	-	460/858/Dinsos/XII/2022	16 Desember 2022	Saenab
	Bantuan Beras Lansia (DTU)	495,000.00	495,000.00	-	460/962/Dinsos/XII/2022	21 Desember 2022	Hajerja
	Bantuan Beras Lansia (DTU)	495,000.00	495,000.00	-	460/868/Dinsos/XII/2022	16 Desember 2022	Rahma
	Bantuan Beras Lansia (DTU)	495,000.00	495,000.00	-	460/863/Dinsos/XII/2022	16 Desember 2022	Sam Sam
	Bantuan Beras Lansia (DTU)	495,000.00	495,000.00	-	460/862/Dinsos/XII/2022	16 Desember 2022	Rappe
	Bantuan Beras Lansia (DTU)	495,000.00	495,000.00	-	460/867/Dinsos/XII/2022	16 Desember 2022	Suriani
	Bantuan Beras Lansia (DTU)	495,000.00	495,000.00	-	460/886/Dinsos/XII/2022	19 Desember 2022	Sungguh
	Bantuan Beras Lansia (DTU)	495,000.00	495,000.00	-	460/1062/Dinsos/XII/2022	27 Desember 2022	Hajra
	Bantuan Beras Lansia (DTU)	495,000.00	495,000.00	-	460/1063/Dinsos/XII/2022	27 Desember 2022	Normawati
	Bantuan Beras Lansia (DTU)	495,000.00	495,000.00	-	460/1061/Dinsos/XII/2022	27 Desember 2022	Muh. Saleh
	Bantuan Beras Lansia (DTU)	495,000.00	495,000.00	-	460/996/Dinsos/XII/2022	22 Desember 2022	Hamriah
	Bantuan Beras Lansia (DTU)	495,000.00	495,000.00	-	460/972/Dinsos/XII/2022	21 Desember 2022	Bacce
	Bantuan Beras Lansia (DTU)	495,000.00	495,000.00	-	460/952/Dinsos/XII/2022	21 Desember 2022	Nurjang
	Bantuan Beras Lansia (DTU)	495,000.00	495,000.00	-	460/950/Dinsos/XII/2022	21 Desember 2022	Sugi
	Bantuan Beras Lansia (DTU)	495,000.00	495,000.00	-	460/951/Dinsos/XII/2022	21 Desember 2022	Tabong
	Bantuan Beras Lansia (DTU)	495,000.00	495,000.00	-	460/968/Dinsos/XII/2022	21 Desember 2022	jamian
	Bantuan Beras Lansia (DTU)	495,000.00	495,000.00	-	460/942/Dinsos/XII/2022	21 Desember 2022	Mawan
	Bantuan Beras Lansia (DTU)	495,000.00	495,000.00	-	460/943/Dinsos/XII/2022	21 Desember 2022	Suruga
	Bantuan Beras Lansia (DTU)	495,000.00	495,000.00	-	460/969/Dinsos/XII/2022	21 Desember 2022	Hj. Juliati
	Bantuan Beras Lansia (DTU)	495,000.00	495,000.00	-	460/971/Dinsos/XII/2022	21 Desember 2022	ST. Ama
	Bantuan Beras Lansia (DTU)	495,000.00	495,000.00	-	460/1058/Dinsos/XII/2022	27 Desember 2022	Jiran
	Bantuan Beras Lansia (DTU)	495,000.00	495,000.00	-	460/1060/Dinsos/XII/2022	27 Desember 2022	Ici
	Bantuan Beras Lansia (DTU)	495,000.00	495,000.00	-	460/1046/Dinsos/XII/2022	26 Desember 2022	Ramliah
	Bantuan Beras Lansia (DTU)	495,000.00	495,000.00	-	460/860/Dinsos/XII/2022	16 Desember 2022	Kiya
	Bantuan Beras Lansia (DTU)	495,000.00	495,000.00	-	460/1036/Dinsos/XII/2022	26 Desember 2022	Halia
	Bantuan Beras Lansia (DTU)	495,000.00	495,000.00	-	460/861/Dinsos/XII/2022	16 Desember 2022	Saenab
	Bantuan Beras Lansia (DTU)	495,000.00	495,000.00	-	460/866/Dinsos/XII/2022	16 Desember 2022	Rostina
	Bantuan Beras Lansia (DTU)	495,000.00	495,000.00	-	460/1024/Dinsos/XII/2022	23 Desember 2022	Andi Nursia
	Bantuan Beras Lansia (DTU)	495,000.00	495,000.00	-	460/1018/Dinsos/XII/2022	23 Desember 2022	Marwi Baso
	Bantuan Beras Lansia (DTU)	495,000.00	495,000.00	-	460/1015/Dinsos/XII/2022	23 Desember 2022	Andi Bitte
	Bantuan Beras Lansia (DTU)	495,000.00	495,000.00	-	460/1017/Dinsos/XII/2022	23 Desember 2022	Dalmi
	Bantuan Beras Lansia (DTU)	495,000.00	495,000.00	-	460/882/Dinsos/XII/2022	19 Desember 2022	Patima
	Bantuan Beras Lansia (DTU)	495,000.00	495,000.00	-	460/906/Dinsos/XII/2022	19 Desember 2022	Maiyah
	Bantuan Beras Lansia (DTU)	495,000.00	495,000.00	-	460/893/Dinsos/XII/2022	19 Desember 2022	Tenne
	Bantuan Beras Lansia (DTU)	495,000.00	495,000.00	-	460/1064/Dinsos/XII/2022	19 Desember 2022	Sapina
	Bantuan Beras Lansia (DTU)	495,000.00	495,000.00	-	460/970/Dinsos/XII/2022	21 Desember 2022	Samsiah
	Bantuan Beras Lansia (DTU)	495,000.00	495,000.00	-	460/1059/Dinsos/XII/2022	27 Desember 2022	Mare
	Bantuan Beras Lansia (DTU)	495,000.00	495,000.00	-	460/957/Dinsos/XII/2022	21 Desember 2022	Juma
	Bantuan Beras Lansia (DTU)	495,000.00	495,000.00	-	460/1022/Dinsos/XII/2022	23 Desember 2022	Gahu

NO	NAMA KEGIATAN/HIBAH	ANGGARAN	REALISASI	SISA	No. NHPD/SK	TANGGAL NHPD/SK	PENERIMA
	Bantuan Beras Lansia (DTU)	495,000.00	495,000.00	-	460/995/Dinsos/XII/2022	22 Desember 2022	Sahorlah
	Bantuan Beras Lansia (DTU)	495,000.00	495,000.00	-	460/982/Dinsos/XII/2022	19 Desember 2022	Kamase
	Bantuan Beras Lansia (DTU)	495,000.00	495,000.00	-	460/922/Dinsos/XII/2022	20 Desember 2022	Diana
	Bantuan Beras Lansia (DTU)	495,000.00	495,000.00	-	460/983/Dinsos/XII/2022	22 Desember 2022	Kati
	Bantuan Beras Lansia (DTU)	495,000.00	495,000.00	-	460/939/Dinsos/XII/2022	21 Desember 2022	Andi Cekkara
	Bantuan Beras Lansia (DTU)	495,000.00	495,000.00	-	460/926/Dinsos/XII/2022	20 Desember 2022	Saoda
	Bantuan Beras Lansia (DTU)	495,000.00	495,000.00	-	460/941/Dinsos/XII/2022	21 Desember 2022	Keten
	Bantuan Beras Lansia (DTU)	495,000.00	495,000.00	-	460/921/Dinsos/XII/2022	20 Desember 2022	Lanya
	Bantuan Beras Lansia (DTU)	495,000.00	495,000.00	-	460/1003/Dinsos/XII/2022	22 Desember 2022	Eja
	Bantuan Beras Lansia (DTU)	495,000.00	495,000.00	-	460/999/Dinsos/XII/2022	22 Desember 2022	Cenning
	Bantuan Beras Lansia (DTU)	495,000.00	495,000.00	-	460/1000/Dinsos/XII/2022	22 Desember 2022	Norma
	Bantuan Beras Lansia (DTU)	495,000.00	495,000.00	-	460/959/Dinsos/XII/2022	21 Desember 2022	Upe
	Bantuan Beras Lansia (DTU)	495,000.00	495,000.00	-	460/947/Dinsos/XII/2022	21 Desember 2022	Isya
	Bantuan Beras Lansia (DTU)	495,000.00	495,000.00	-	460/901/Dinsos/XII/2022	19 Desember 2022	Kamaruddin
	Bantuan Beras Lansia (DTU)	495,000.00	495,000.00	-	460/855/Dinsos/XII/2022	16 Desember 2022	Basaria
	Bantuan Beras Lansia (DTU)	495,000.00	495,000.00	-	460/856/Dinsos/XII/2022	16 Desember 2022	Ance Liong
	Bantuan Beras Lansia (DTU)	495,000.00	495,000.00	-	460/859/Dinsos/XII/2022	16 Desember 2022	Habiba
	Bantuan Beras Lansia (DTU)	495,000.00	495,000.00	-	460/1038/Dinsos/XII/2022	26 Desember 2022	Juho
	Bantuan Beras Lansia (DTU)	495,000.00	495,000.00	-	460/1037/Dinsos/XII/2022	26 Desember 2022	Raja
	Bantuan Beras Lansia (DTU)	495,000.00	495,000.00	-	460/1048/Dinsos/XII/2022	26 Desember 2022	Najo
	Bantuan Beras Lansia (DTU)	495,000.00	495,000.00	-	460/1002/Dinsos/XII/2022	22 Desember 2022	Cennure
	Bantuan Beras Lansia (DTU)	495,000.00	495,000.00	-	460/985/Dinsos/XII/2022	22 Desember 2022	Marlia
	Bantuan Beras Lansia (DTU)	495,000.00	495,000.00	-	460/986/Dinsos/XII/2022	22 Desember 2022	Ati Laimo
	Bantuan Beras Lansia (DTU)	495,000.00	495,000.00	-	460/984/Dinsos/XII/2022	22 Desember 2022	Demmacanning
	Bantuan Beras Lansia (DTU)	495,000.00	495,000.00	-	460/975/Dinsos/XII/2022	21 Desember 2022	Abidah
	Bantuan Beras Lansia (DTU)	495,000.00	495,000.00	-	460/976/Dinsos/XII/2022	21 Desember 2022	Bolong
	Bantuan Beras Lansia (DTU)	495,000.00	495,000.00	-	460/977/Dinsos/XII/2022	21 Desember 2022	Tukku Galung
	Bantuan Beras Lansia (DTU)	495,000.00	495,000.00	-	460/1016/Dinsos/XII/2022	23 Desember 2022	Harmin
	Bantuan Beras Lansia (DTU)	495,000.00	495,000.00	-	460/1029/Dinsos/XII/2022	23 Desember 2022	Bua
	Bantuan Beras Lansia (DTU)	495,000.00	495,000.00	-	460/1028/Dinsos/XII/2022	23 Desember 2022	Niso
	Bantuan Beras Lansia (DTU)	495,000.00	495,000.00	-	460/1025/Dinsos/XII/2022	23 Desember 2022	Lolong
	Bantuan Beras Lansia (DTU)	495,000.00	495,000.00	-	460/1021/Dinsos/XII/2022	23 Desember 2022	Sainong
	Bantuan Beras Lansia (DTU)	495,000.00	495,000.00	-	460/991/Dinsos/XII/2022	22 Desember 2022	Mina
	Bantuan Beras Lansia (DTU)	495,000.00	495,000.00	-	460/992/Dinsos/XII/2022	22 Desember 2022	Tallasa
	Bantuan Beras Lansia (DTU)	495,000.00	495,000.00	-	460/989/Dinsos/XII/2022	22 Desember 2022	Haning
	Bantuan Beras Lansia (DTU)	495,000.00	495,000.00	-	460/994/Dinsos/XII/2022	22 Desember 2022	Jintang
	Bantuan Beras Lansia (DTU)	495,000.00	495,000.00	-	460/993/Dinsos/XII/2022	22 Desember 2022	Dombong
	Bantuan Beras Lansia (DTU)	495,000.00	495,000.00	-	460/1044/Dinsos/XII/2022	26 Desember 2022	Hapiah
	Bantuan Beras Lansia (DTU)	495,000.00	495,000.00	-	460/997/Dinsos/XII/2022	22 Desember 2022	Sahalang
	Bantuan Beras Lansia (DTU)	495,000.00	495,000.00	-	460/1047/Dinsos/XII/2022	26 Desember 2022	Cing
	Bantuan Beras Lansia (DTU)	495,000.00	495,000.00	-	460/998/Dinsos/XII/2022	22 Desember 2022	Bombong
	Bantuan Beras Lansia (DTU)	495,000.00	495,000.00	-	460/869/Dinsos/XII/2022	16 Desember 2022	Nurwina
	Bantuan Telur Lansia (DTU)	333,000.00	333,000.00	-	460/1001/Dinsos/XII/2022	22 Desember 2022	Raba
	Bantuan Telur Lansia (DTU)	333,000.00	333,000.00	-	460/1026/Dinsos/XII/2022	23 Desember 2022	Injong
	Bantuan Telur Lansia (DTU)	333,000.00	333,000.00	-	460/1065/Dinsos/XII/2022	27 Desember 2022	Lia
	Bantuan Telur Lansia (DTU)	333,000.00	333,000.00	-	460/1066/Dinsos/XII/2022	22 Desember 2022	Daheriah
	Bantuan Telur Lansia (DTU)	333,000.00	333,000.00	-	460/1067/Dinsos/XII/2022	22 Desember 2022	Zam-Zam

NO	NAMA KEGIATAN/HIBAH	ANGGARAN	REALISASI	SISA	No. NHPD/SK	TANGGAL NHPD/SK	PENERIMA
	Bantuan Telur Lansia (DTU)	333,000.00	333,000.00	-	460/1032/Dinsos/XII/2022	23 Desember 2022	Naima
	Bantuan Telur Lansia (DTU)	333,000.00	333,000.00	-	460/1031/Dinsos/XII/2022	23 Desember 2022	Banong
	Bantuan Telur Lansia (DTU)	333,000.00	333,000.00	-	460/981/Dinsos/XII/2022	21 Desember 2022	Dabirah
	Bantuan Telur Lansia (DTU)	333,000.00	333,000.00	-	460/909/Dinsos/XII/2022	19 Desember 2022	Hj. Sanawiyah
	Bantuan Telur Lansia (DTU)	333,000.00	333,000.00	-	460/873/Dinsos/XII/2022	19 Desember 2022	Bondeng
	Bantuan Telur Lansia (DTU)	333,000.00	333,000.00	-	460/870/Dinsos/XII/2022	19 Desember 2022	Saniba
	Bantuan Telur Lansia (DTU)	333,000.00	333,000.00	-	460/1045/Dinsos/XII/2022	26 Desember 2022	Dawaliah
	Bantuan Telur Lansia (DTU)	333,000.00	333,000.00	-	460/910/Dinsos/XII/2022	19 Desember 2022	Syamsuddin
	Bantuan Telur Lansia (DTU)	333,000.00	333,000.00	-	460/881/Dinsos/XII/2022	19 Desember 2022	Amang
	Bantuan Telur Lansia (DTU)	333,000.00	333,000.00	-	460/875/Dinsos/XII/2022	19 Desember 2022	Sani
	Bantuan Telur Lansia (DTU)	333,000.00	333,000.00	-	460/1068/Dinsos/XII/2022	22 Desember 2022	Amaluddin
	Bantuan Telur Lansia (DTU)	333,000.00	333,000.00	-	460/1023/Dinsos/XII/2022	23 Desember 2022	Rabo
	Bantuan Telur Lansia (DTU)	333,000.00	333,000.00	-	460/900/Dinsos/XII/2022	19 Desember 2022	Cekong
	Bantuan Telur Lansia (DTU)	333,000.00	333,000.00	-	460/903/Dinsos/XII/2022	19 Desember 2022	Hj. Dahlia
	Bantuan Telur Lansia (DTU)	333,000.00	333,000.00	-	460/905/Dinsos/XII/2022	19 Desember 2022	Sabarrang
	Bantuan Telur Lansia (DTU)	333,000.00	333,000.00	-	460/894/Dinsos/XII/2022	19 Desember 2022	A. Kartani
	Bantuan Telur Lansia (DTU)	333,000.00	333,000.00	-	460/902/Dinsos/XII/2022	19 Desember 2022	Settaring
	Bantuan Telur Lansia (DTU)	333,000.00	333,000.00	-	460/980/Dinsos/XII/2022	21 Desember 2022	Hj. Hasipa
	Bantuan Telur Lansia (DTU)	333,000.00	333,000.00	-	460/979/Dinsos/XII/2022	21 Desember 2022	Hariani
	Bantuan Telur Lansia (DTU)	333,000.00	333,000.00	-	460/978/Dinsos/XII/2022	21 Desember 2022	Hajeria
	Bantuan Telur Lansia (DTU)	333,000.00	333,000.00	-	460/857/Dinsos/XII/2022	16 Desember 2022	Ambo Sakka
	Bantuan Telur Lansia (DTU)	333,000.00	333,000.00	-	460/864/Dinsos/XII/2022	16 Desember 2022	Marlia
	Bantuan Telur Lansia (DTU)	333,000.00	333,000.00	-	460/865/Dinsos/XII/2022	16 Desember 2022	Ratna
	Bantuan Telur Lansia (DTU)	333,000.00	333,000.00	-	460/887/Dinsos/XII/2022	19 Desember 2022	Paharuddin
	Bantuan Telur Lansia (DTU)	333,000.00	333,000.00	-	460/858/Dinsos/XII/2022	16 Desember 2022	Saenab
	Bantuan Telur Lansia (DTU)	333,000.00	333,000.00	-	460/962/Dinsos/XII/2022	21 Desember 2022	Hajera
	Bantuan Telur Lansia (DTU)	333,000.00	333,000.00	-	460/868/Dinsos/XII/2022	16 Desember 2022	Rahma
	Bantuan Telur Lansia (DTU)	333,000.00	333,000.00	-	460/863/Dinsos/XII/2022	16 Desember 2022	Sam Sam
	Bantuan Telur Lansia (DTU)	333,000.00	333,000.00	-	460/862/Dinsos/XII/2022	16 Desember 2022	Rappe
	Bantuan Telur Lansia (DTU)	333,000.00	333,000.00	-	460/867/Dinsos/XII/2022	16 Desember 2022	Suriani
	Bantuan Telur Lansia (DTU)	333,000.00	333,000.00	-	460/886/Dinsos/XII/2022	19 Desember 2022	Sungguh
	Bantuan Telur Lansia (DTU)	333,000.00	333,000.00	-	460/1062/Dinsos/XII/2022	27 Desember 2022	Hajra
	Bantuan Telur Lansia (DTU)	333,000.00	333,000.00	-	460/1063/Dinsos/XII/2022	27 Desember 2022	Normawati
	Bantuan Telur Lansia (DTU)	333,000.00	333,000.00	-	460/1061/Dinsos/XII/2022	27 Desember 2022	Muh. Saleh
	Bantuan Telur Lansia (DTU)	333,000.00	333,000.00	-	460/996/Dinsos/XII/2022	22 Desember 2022	Hamriah
	Bantuan Telur Lansia (DTU)	333,000.00	333,000.00	-	460/972/Dinsos/XII/2022	21 Desember 2022	Bacce
	Bantuan Telur Lansia (DTU)	333,000.00	333,000.00	-	460/952/Dinsos/XII/2022	21 Desember 2022	Nurjang
	Bantuan Telur Lansia (DTU)	333,000.00	333,000.00	-	460/950/Dinsos/XII/2022	21 Desember 2022	Sugi
	Bantuan Telur Lansia (DTU)	333,000.00	333,000.00	-	460/951/Dinsos/XII/2022	21 Desember 2022	Tabong
	Bantuan Telur Lansia (DTU)	333,000.00	333,000.00	-	460/968/Dinsos/XII/2022	21 Desember 2022	Jamian
	Bantuan Telur Lansia (DTU)	333,000.00	333,000.00	-	460/942/Dinsos/XII/2022	21 Desember 2022	Mawan
	Bantuan Telur Lansia (DTU)	333,000.00	333,000.00	-	460/943/Dinsos/XII/2022	21 Desember 2022	Suruga
	Bantuan Telur Lansia (DTU)	333,000.00	333,000.00	-	460/969/Dinsos/XII/2022	21 Desember 2022	Hj. Julianti
	Bantuan Telur Lansia (DTU)	333,000.00	333,000.00	-	460/971/Dinsos/XII/2022	21 Desember 2022	ST. Ama
	Bantuan Telur Lansia (DTU)	333,000.00	333,000.00	-	460/1058/Dinsos/XII/2022	27 Desember 2022	Jiran
	Bantuan Telur Lansia (DTU)	333,000.00	333,000.00	-	460/1060/Dinsos/XII/2022	27 Desember 2022	Ici
	Bantuan Telur Lansia (DTU)	333,000.00	333,000.00	-	460/1046/Dinsos/XII/2022	26 Desember 2022	Ramliah

NO	NAMA KEGIATAN/HIBAH	ANGGARAN	REALISASI	SISA	No. NHPD/SK	TANGGAL NHPD/SK	PENERIMA
	Bantuan Telur Lansia (DTU)	333.000.00	333.000.00	-	460/860/Dinsos/XII/2022	16 Desember 2022	Kiya
	Bantuan Telur Lansia (DTU)	333.000.00	333.000.00	-	460/1036/Dinsos/XII/2022	26 Desember 2022	Halia
	Bantuan Telur Lansia (DTU)	333.000.00	333.000.00	-	460/861/Dinsos/XII/2022	16 Desember 2022	Saenab
	Bantuan Telur Lansia (DTU)	333.000.00	333.000.00	-	460/866/Dinsos/XII/2022	16 Desember 2022	Rostina
	Bantuan Telur Lansia (DTU)	333.000.00	333.000.00	-	460/1024/Dinsos/XII/2022	23 Desember 2022	Andi Nursia
	Bantuan Telur Lansia (DTU)	333.000.00	333.000.00	-	460/1018/Dinsos/XII/2022	23 Desember 2022	Marwi Baso
	Bantuan Telur Lansia (DTU)	333.000.00	333.000.00	-	460/1015/Dinsos/XII/2022	23 Desember 2022	Andi Bitte
	Bantuan Telur Lansia (DTU)	333.000.00	333.000.00	-	460/1017/Dinsos/XII/2022	23 Desember 2022	Dalmi
	Bantuan Telur Lansia (DTU)	333.000.00	333.000.00	-	460/882/Dinsos/XII/2022	19 Desember 2022	Patima
	Bantuan Telur Lansia (DTU)	333.000.00	333.000.00	-	460/906/Dinsos/XII/2022	19 Desember 2022	Maiyah
	Bantuan Telur Lansia (DTU)	333.000.00	333.000.00	-	460/893/Dinsos/XII/2022	19 Desember 2022	Tenne
	Bantuan Telur Lansia (DTU)	333.000.00	333.000.00	-	460/1064/Dinsos/XII/2022	19 Desember 2022	Sapina
	Bantuan Telur Lansia (DTU)	333.000.00	333.000.00	-	460/970/Dinsos/XII/2022	21 Desember 2022	Samsiah
	Bantuan Telur Lansia (DTU)	333.000.00	333.000.00	-	460/1059/Dinsos/XII/2022	27 Desember 2022	Mare
	Bantuan Telur Lansia (DTU)	333.000.00	333.000.00	-	460/957/Dinsos/XII/2022	21 Desember 2022	Juma
	Bantuan Telur Lansia (DTU)	333.000.00	333.000.00	-	460/1022/Dinsos/XII/2022	23 Desember 2022	Gahu
	Bantuan Telur Lansia (DTU)	333.000.00	333.000.00	-	460/995/Dinsos/XII/2022	22 Desember 2022	Sahorih
	Bantuan Telur Lansia (DTU)	333.000.00	333.000.00	-	460/982/Dinsos/XII/2022	19 Desember 2022	Kamase
	Bantuan Telur Lansia (DTU)	333.000.00	333.000.00	-	460/922/Dinsos/XII/2022	20 Desember 2022	Diana
	Bantuan Telur Lansia (DTU)	333.000.00	333.000.00	-	460/983/Dinsos/XII/2022	22 Desember 2022	Kati
	Bantuan Telur Lansia (DTU)	333.000.00	333.000.00	-	460/939/Dinsos/XII/2022	21 Desember 2022	Andi Cekkara
	Bantuan Telur Lansia (DTU)	333.000.00	333.000.00	-	460/926/Dinsos/XII/2022	20 Desember 2022	Saoda
	Bantuan Telur Lansia (DTU)	333.000.00	333.000.00	-	460/941/Dinsos/XII/2022	21 Desember 2022	Keten
	Bantuan Telur Lansia (DTU)	333.000.00	333.000.00	-	460/921/Dinsos/XII/2022	20 Desember 2022	Lanya
	Bantuan Telur Lansia (DTU)	333.000.00	333.000.00	-	460/1003/Dinsos/XII/2022	22 Desember 2022	Eja
	Bantuan Telur Lansia (DTU)	333.000.00	333.000.00	-	460/999/Dinsos/XII/2022	22 Desember 2022	Centning
	Bantuan Telur Lansia (DTU)	333.000.00	333.000.00	-	460/1000/Dinsos/XII/2022	22 Desember 2022	Norma
	Bantuan Telur Lansia (DTU)	333.000.00	333.000.00	-	460/959/Dinsos/XII/2022	21 Desember 2022	Upe
	Bantuan Telur Lansia (DTU)	333.000.00	333.000.00	-	460/947/Dinsos/XII/2022	21 Desember 2022	Isya
	Bantuan Telur Lansia (DTU)	333.000.00	333.000.00	-	460/901/Dinsos/XII/2022	19 Desember 2022	Kamaruddin
	Bantuan Telur Lansia (DTU)	333.000.00	333.000.00	-	460/855/Dinsos/XII/2022	16 Desember 2022	Basaria
	Bantuan Telur Lansia (DTU)	333.000.00	333.000.00	-	460/856/Dinsos/XII/2022	16 Desember 2022	Ance Liong
	Bantuan Telur Lansia (DTU)	333.000.00	333.000.00	-	460/859/Dinsos/XII/2022	16 Desember 2022	Habiba
	Bantuan Telur Lansia (DTU)	333.000.00	333.000.00	-	460/1038/Dinsos/XII/2022	26 Desember 2022	Juho
	Bantuan Telur Lansia (DTU)	333.000.00	333.000.00	-	460/1037/Dinsos/XII/2022	26 Desember 2022	Raja
	Bantuan Telur Lansia (DTU)	333.000.00	333.000.00	-	460/1048/Dinsos/XII/2022	26 Desember 2022	Najo
	Bantuan Telur Lansia (DTU)	333.000.00	333.000.00	-	460/1002/Dinsos/XII/2022	22 Desember 2022	Cennure
	Bantuan Telur Lansia (DTU)	333.000.00	333.000.00	-	460/985/Dinsos/XII/2022	22 Desember 2022	Marlia
	Bantuan Telur Lansia (DTU)	333.000.00	333.000.00	-	460/986/Dinsos/XII/2022	22 Desember 2022	Ati Laimo
	Bantuan Telur Lansia (DTU)	333.000.00	333.000.00	-	460/984/Dinsos/XII/2022	22 Desember 2022	Demmacanning
	Bantuan Telur Lansia (DTU)	333.000.00	333.000.00	-	460/975/Dinsos/XII/2022	21 Desember 2022	Abidah
	Bantuan Telur Lansia (DTU)	333.000.00	333.000.00	-	460/977/Dinsos/XII/2022	21 Desember 2022	Bolong
	Bantuan Telur Lansia (DTU)	333.000.00	333.000.00	-	460/977/Dinsos/XII/2022	21 Desember 2022	Tukku Galung
	Bantuan Telur Lansia (DTU)	333.000.00	333.000.00	-	460/1016/Dinsos/XII/2022	23 Desember 2022	Harmin
	Bantuan Telur Lansia (DTU)	333.000.00	333.000.00	-	460/1029/Dinsos/XII/2022	23 Desember 2022	Bua
	Bantuan Telur Lansia (DTU)	333.000.00	333.000.00	-	460/1028/Dinsos/XII/2022	23 Desember 2022	Niso

NO	NAMA KEGIATAN/HIBAH	ANGGARAN	REALISASI	SISA	No. NHPD/SK	TANGGAL NHPD/SK	PENERIMA
	Bantuan Telur Lansia (DTU)	333,000.00	333,000.00	-	460/1025/Dinsos/XII/2022	23 Desember 2022	Lolong
	Bantuan Telur Lansia (DTU)	333,000.00	333,000.00	-	460/1021/Dinsos/XII/2022	23 Desember 2022	Sainong
	Bantuan Telur Lansia (DTU)	333,000.00	333,000.00	-	460/991/Dinsos/XII/2022	22 Desember 2022	Mina
	Bantuan Telur Lansia (DTU)	333,000.00	333,000.00	-	460/992/Dinsos/XII/2022	22 Desember 2022	Tallasa
	Bantuan Telur Lansia (DTU)	333,000.00	333,000.00	-	460/989/Dinsos/XII/2022	22 Desember 2022	Haning
	Bantuan Telur Lansia (DTU)	333,000.00	333,000.00	-	460/994/Dinsos/XII/2022	22 Desember 2022	Jintang
	Bantuan Telur Lansia (DTU)	333,000.00	333,000.00	-	460/993/Dinsos/XII/2022	22 Desember 2022	Dombong
	Bantuan Telur Lansia (DTU)	333,000.00	333,000.00	-	460/1044/Dinsos/XII/2022	26 Desember 2022	Hapiah
	Bantuan Telur Lansia (DTU)	333,000.00	333,000.00	-	460/997/Dinsos/XII/2022	22 Desember 2022	Sahalang
	Bantuan Telur Lansia (DTU)	333,000.00	333,000.00	-	460/1047/Dinsos/XII/2022	26 Desember 2022	Cing
	Bantuan Telur Lansia (DTU)	333,000.00	333,000.00	-	460/998/Dinsos/XII/2022	22 Desember 2022	Bombong
	Bantuan Telur Lansia (DTU)	333,000.00	333,000.00	-	460/869/Dinsos/XII/2022	16 Desember 2022	Nurwina
					SK Bupati Bulukumba Nomor		
	Bantuan Beras Disabilitas (DTU)				-188.45-520 TAHUN 2022	29 September 2022	
	Bantuan Beras Disabilitas (DTU)	495,000.00	495,000.00	-	460/1053/Dinsos/XII/2022	27 Desember 2022	Naharia
	Bantuan Beras Disabilitas (DTU)	495,000.00	495,000.00	-	460/1056/Dinsos/XII/2022	27 Desember 2022	Hamza
	Bantuan Beras Disabilitas (DTU)	495,000.00	495,000.00	-	460/987/Dinsos/XII/2022	22 Desember 2022	Salimuddin
	Bantuan Beras Disabilitas (DTU)	495,000.00	495,000.00	-	460/1057/Dinsos/XII/2022	27 Desember 2022	Siang Dg T'no
	Bantuan Beras Disabilitas (DTU)	495,000.00	495,000.00	-	460/912/Dinsos/XII/2022	19 Desember 2022	Citra Arini
	Bantuan Beras Disabilitas (DTU)	495,000.00	495,000.00	-	460/1051/Dinsos/XII/2022	26 Desember 2022	Rahmayana
	Bantuan Beras Disabilitas (DTU)	495,000.00	495,000.00	-	460/1050/Dinsos/XII/2022	26 Desember 2022	Sumarni
	Bantuan Beras Disabilitas (DTU)	495,000.00	495,000.00	-	460/964/Dinsos/XII/2022	21 Desember 2022	Ajis Pratama
	Bantuan Beras Disabilitas (DTU)	495,000.00	495,000.00	-	460/963/Dinsos/XII/2022	21 Desember 2022	Ombong
	Bantuan Beras Disabilitas (DTU)	495,000.00	495,000.00	-	460/949/Dinsos/XII/2022	21 Desember 2022	Hasmi. H
	Bantuan Beras Disabilitas (DTU)	495,000.00	495,000.00	-	460/965/Dinsos/XII/2022	21 Desember 2022	Asisa Putri
	Bantuan Beras Disabilitas (DTU)	495,000.00	495,000.00	-	460/944/Dinsos/XII/2022	21 Desember 2022	Andi Usman
	Bantuan Beras Disabilitas (DTU)	495,000.00	495,000.00	-	460/945/Dinsos/XII/2022	21 Desember 2022	Jumare
	Bantuan Beras Disabilitas (DTU)	495,000.00	495,000.00	-	460/967/Dinsos/XII/2022	21 Desember 2022	Mari
	Bantuan Beras Disabilitas (DTU)	495,000.00	495,000.00	-	460/946/Dinsos/XII/2022	21 Desember 2022	Nuraeni
	Bantuan Beras Disabilitas (DTU)	495,000.00	495,000.00	-	460/917/Dinsos/XII/2022	19 Desember 2022	Samsi
	Bantuan Beras Disabilitas (DTU)	495,000.00	495,000.00	-	460/974/Dinsos/XII/2022	21 Desember 2022	Ambo
	Bantuan Beras Disabilitas (DTU)	495,000.00	495,000.00	-	460/973/Dinsos/XII/2022	21 Desember 2022	Hasnaeni
	Bantuan Beras Disabilitas (DTU)	495,000.00	495,000.00	-	460/880/Dinsos/XII/2022	19 Desember 2022	Muhlis
	Bantuan Beras Disabilitas (DTU)	495,000.00	495,000.00	-	460/898/Dinsos/XII/2022	19 Desember 2022	Ismail
	Bantuan Beras Disabilitas (DTU)	495,000.00	495,000.00	-	460/899/Dinsos/XII/2022	19 Desember 2022	Rijal
	Bantuan Beras Disabilitas (DTU)	495,000.00	495,000.00	-	460/896/Dinsos/XII/2022	19 Desember 2022	Memet
	Bantuan Beras Disabilitas (DTU)	495,000.00	495,000.00	-	460/918/Dinsos/XII/2022	19 Desember 2022	Fadli
	Bantuan Beras Disabilitas (DTU)	495,000.00	495,000.00	-	460/891/Dinsos/XII/2022	19 Desember 2022	Nur Aqilah
	Bantuan Beras Disabilitas (DTU)	495,000.00	495,000.00	-	460/956/Dinsos/XII/2022	21 Desember 2022	Cawu
	Bantuan Beras Disabilitas (DTU)	495,000.00	495,000.00	-	460/907/Dinsos/XII/2022	19 Desember 2022	Paisal
	Bantuan Beras Disabilitas (DTU)	495,000.00	495,000.00	-	460/913/Dinsos/XII/2022	19 Desember 2022	Hasan
	Bantuan Beras Disabilitas (DTU)	495,000.00	495,000.00	-	460/908/Dinsos/XII/2022	19 Desember 2022	Agus
	Bantuan Beras Disabilitas (DTU)	495,000.00	495,000.00	-	460/890/Dinsos/XII/2022	19 Desember 2022	Ati
	Bantuan Beras Disabilitas (DTU)	495,000.00	495,000.00	-	460/966/Dinsos/XII/2022	21 Desember 2022	Suri
	Bantuan Beras Disabilitas (DTU)	495,000.00	495,000.00	-	460/871/Dinsos/XII/2022	19 Desember 2022	Fatmah Zahra Syahrul
	Bantuan Beras Disabilitas (DTU)	495,000.00	495,000.00	-	460/892/Dinsos/XII/2022	19 Desember 2022	Darwina

NO	NAMA KEGIATAN/HIBAH	ANGGARAN	REALISASI	SISA	No. NHPD/SK	TANGGAL NHPD/SK	PENERIMA
	Bantuan Beras Disabilitas (DTU)	495,000.00	495,000.00	-	460/895/Dinsos/XII/2022	19 Desember 2022	Irfan
	Bantuan Beras Disabilitas (DTU)	495,000.00	495,000.00	-	460/897/Dinsos/XII/2022	19 Desember 2022	Bukka
	Bantuan Beras Disabilitas (DTU)	495,000.00	495,000.00	-	460/876/Dinsos/XII/2022	19 Desember 2022	Asrul
	Bantuan Beras Disabilitas (DTU)	495,000.00	495,000.00	-	460/877/Dinsos/XII/2022	19 Desember 2022	Awal Fajri, S.Pd.i
	Bantuan Beras Disabilitas (DTU)	495,000.00	495,000.00	-	460/879/Dinsos/XII/2022	19 Desember 2022	Tonggo
	Bantuan Beras Disabilitas (DTU)	495,000.00	495,000.00	-	460/878/Dinsos/XII/2022	19 Desember 2022	Alusu
	Bantuan Beras Disabilitas (DTU)	495,000.00	495,000.00	-	460/916/Dinsos/XII/2022	19 Desember 2022	Ratna
	Bantuan Beras Disabilitas (DTU)	495,000.00	495,000.00	-	460/920/Dinsos/XII/2022	19 Desember 2022	Nurlia Lanto
	Bantuan Beras Disabilitas (DTU)	495,000.00	495,000.00	-	460/884/Dinsos/XII/2022	19 Desember 2022	Henni Hermita, S.Pd
	Bantuan Beras Disabilitas (DTU)	495,000.00	495,000.00	-	460/919/Dinsos/XII/2022	19 Desember 2022	Asis
	Bantuan Beras Disabilitas (DTU)	495,000.00	495,000.00	-	460/872/Dinsos/XII/2022	19 Desember 2022	Naje
	Bantuan Beras Disabilitas (DTU)	495,000.00	495,000.00	-	460/1012/Dinsos/XII/2022	23 Desember 2022	Dawa
	Bantuan Beras Disabilitas (DTU)	495,000.00	495,000.00	-	460/1034/Dinsos/XII/2022	23 Desember 2022	Rohani
	Bantuan Beras Disabilitas (DTU)	495,000.00	495,000.00	-	460/1019/Dinsos/XII/2022	23 Desember 2022	Tebo
	Bantuan Beras Disabilitas (DTU)	495,000.00	495,000.00	-	460/1013/Dinsos/XII/2022	23 Desember 2022	Hidu
	Bantuan Beras Disabilitas (DTU)	495,000.00	495,000.00	-	460/955/Dinsos/XII/2022	21 Desember 2022	Siang
	Bantuan Beras Disabilitas (DTU)	495,000.00	495,000.00	-	460/1020/Dinsos/XII/2022	23 Desember 2022	Ihwan
	Bantuan Beras Disabilitas (DTU)	495,000.00	495,000.00	-	460/1030/Dinsos/XII/2023	23 Desember 2022	Tia
	Bantuan Beras Disabilitas (DTU)	495,000.00	495,000.00	-	460/1033/Dinsos/XII/2022	23 Desember 2022	Rawang
	Bantuan Beras Disabilitas (DTU)	495,000.00	495,000.00	-	460/1041/Dinsos/XII/2022	24 Desember 2022	Sodding
	Bantuan Beras Disabilitas (DTU)	495,000.00	495,000.00	-	460/1040/Dinsos/XII/2022	26 Desember 2022	Basri
	Bantuan Beras Disabilitas (DTU)	495,000.00	495,000.00	-	460/1042/Dinsos/XII/2022	26 Desember 2022	Taming
	Bantuan Beras Disabilitas (DTU)	495,000.00	495,000.00	-	460/930/Dinsos/XII/2022	20 Desember 2022	Rabi
	Bantuan Beras Disabilitas (DTU)	495,000.00	495,000.00	-	460/937/Dinsos/XII/2022	20 Desember 2022	Afdal Aprial
	Bantuan Beras Disabilitas (DTU)	495,000.00	495,000.00	-	460/923/Dinsos/XII/2022	20 Desember 2022	Mirna
	Bantuan Beras Disabilitas (DTU)	495,000.00	495,000.00	-	460/924/Dinsos/XII/2022	20 Desember 2022	Sania
	Bantuan Beras Disabilitas (DTU)	495,000.00	495,000.00	-	460/936/Dinsos/XII/2022	20 Desember 2022	Hari
	Bantuan Beras Disabilitas (DTU)	495,000.00	495,000.00	-	460/937/Dinsos/XII/2022	20 Desember 2022	Yusuf
	Bantuan Beras Disabilitas (DTU)	495,000.00	495,000.00	-	460/933/Dinsos/XII/2022	20 Desember 2022	Herman
	Bantuan Beras Disabilitas (DTU)	495,000.00	495,000.00	-	460/925/Dinsos/XII/2022	20 Desember 2022	Arjun
	Bantuan Beras Disabilitas (DTU)	495,000.00	495,000.00	-	460/929/Dinsos/XII/2022	20 Desember 2022	Isran
	Bantuan Beras Disabilitas (DTU)	495,000.00	495,000.00	-	460/927/Dinsos/XII/2022	20 Desember 2022	Hamja
	Bantuan Beras Disabilitas (DTU)	495,000.00	495,000.00	-	460/953/Dinsos/XII/2022	21 Desember 2022	Dahlia
	Bantuan Beras Disabilitas (DTU)	495,000.00	495,000.00	-	460/928/Dinsos/XII/2022	20 Desember 2022	Duma
	Bantuan Beras Disabilitas (DTU)	495,000.00	495,000.00	-	460/938/Dinsos/XII/2022	21 Desember 2022	Ica
	Bantuan Beras Disabilitas (DTU)	495,000.00	495,000.00	-	460/961/Dinsos/XII/2022	21 Desember 2022	Ramlah
	Bantuan Beras Disabilitas (DTU)	495,000.00	495,000.00	-	460/914/Dinsos/XII/2022	19 Desember 2022	Radiansyah
	Bantuan Beras Disabilitas (DTU)	495,000.00	495,000.00	-	460/960/Dinsos/XII/2022	21 Desember 2022	Satturia
	Bantuan Beras Disabilitas (DTU)	495,000.00	495,000.00	-	460/1055/Dinsos/XII/2022	27 Desember 2022	Mase
	Bantuan Beras Disabilitas (DTU)	495,000.00	495,000.00	-	460/854/Dinsos/XII/2022	16 Desember 2022	Aqifah Sulkaimah
	Bantuan Beras Disabilitas (DTU)	495,000.00	495,000.00	-	460/840/Dinsos/XII/2022	16 Desember 2022	Muh. Tahir
	Bantuan Beras Disabilitas (DTU)	495,000.00	495,000.00	-	460/839/Dinsos/XII/2022	16 Desember 2022	Conda
	Bantuan Beras Disabilitas (DTU)	495,000.00	495,000.00	-	460/874/Dinsos/XII/2022	19 Desember 2022	A. Syahid
	Bantuan Beras Disabilitas (DTU)	495,000.00	495,000.00	-	460/934/Dinsos/XII/2022	21 Desember 2022	Sapri
	Bantuan Beras Disabilitas (DTU)	495,000.00	495,000.00	-	460/885/Dinsos/XII/2022	19 Desember 2022	Sitti Nur Zahra
	Bantuan Beras Disabilitas (DTU)	495,000.00	495,000.00	-	460/885/Dinsos/XII/2022	19 Desember 2022	Sahabuddin
	Bantuan Beras Disabilitas (DTU)	495,000.00	495,000.00	-	460/883/Dinsos/XII/2022	19 Desember 2022	Zulhenri

NO	NAMA KEGIATAN/HIBAH	ANGGARAN	REALISASI	SISA	No. NHPD/SK	TANGGAL NHPD/SK	PENERIMA
	Bantuan Beras Disabilitas (DTU)	495,000.00	495,000.00	-	460/838/Dinsos/XII/2022	16 Desember 2022	Suherman
	Bantuan Beras Disabilitas (DTU)	495,000.00	495,000.00	-	460/948/Dinsos/XII/2022	21 Desember 2022	Nurbasti
	Bantuan Beras Disabilitas (DTU)	495,000.00	495,000.00	-	460/842/Dinsos/XII/2022	16 Desember 2022	Suhera
	Bantuan Beras Disabilitas (DTU)	495,000.00	495,000.00	-	460/850/Dinsos/XII/2022	16 Desember 2022	Aril
	Bantuan Beras Disabilitas (DTU)	495,000.00	495,000.00	-	460/843/Dinsos/XII/2022	16 Desember 2022	Pakulu
	Bantuan Beras Disabilitas (DTU)	495,000.00	495,000.00	-	460/847/Dinsos/XII/2022	16 Desember 2022	Minah
	Bantuan Beras Disabilitas (DTU)	495,000.00	495,000.00	-	460/845/Dinsos/XII/2022	16 Desember 2022	Rani
	Bantuan Beras Disabilitas (DTU)	495,000.00	495,000.00	-	460/932/Dinsos/XII/2022	20 Desember 2022	Sofyan. AT
	Bantuan Beras Disabilitas (DTU)	495,000.00	495,000.00	-	460/844/Dinsos/XII/2022	16 Desember 2022	Muh. Wahyu Pratama
	Bantuan Beras Disabilitas (DTU)	495,000.00	495,000.00	-	460/911/Dinsos/XII/2022	19 Desember 2022	Muhammad Ilham
	Bantuan Beras Disabilitas (DTU)	495,000.00	495,000.00	-	460/846/Dinsos/XII/2022	16 Desember 2022	Nur Gaya
	Bantuan Beras Disabilitas (DTU)	495,000.00	495,000.00	-	460/848/Dinsos/XII/2022	16 Desember 2022	Sayu
	Bantuan Beras Disabilitas (DTU)	495,000.00	495,000.00	-	460/837/Dinsos/XII/2022	16 Desember 2022	Abd. Asis
	Bantuan Beras Disabilitas (DTU)	495,000.00	495,000.00	-	460/849/Dinsos/XII/2022	16 Desember 2022	Suhenri
	Bantuan Beras Disabilitas (DTU)	495,000.00	495,000.00	-	460/851/Dinsos/XII/2022	16 Desember 2022	Reni
	Bantuan Beras Disabilitas (DTU)	495,000.00	495,000.00	-	460/852/Dinsos/XII/2022	16 Desember 2022	Andi Agussalim Sumarra
	Bantuan Beras Disabilitas (DTU)	495,000.00	495,000.00	-	460/841/Dinsos/XII/2022	16 Desember 2022	Riska Wulan Dini
	Bantuan Beras Disabilitas (DTU)	495,000.00	495,000.00	-	460/853/Dinsos/XII/2022	16 Desember 2022	Rustang
	Bantuan Beras Disabilitas (DTU)	495,000.00	495,000.00	-	460/1005/Dinsos/XII/2022	22 Desember 2022	Lea
	Bantuan Beras Disabilitas (DTU)	495,000.00	495,000.00	-	460/1043/Dinsos/XII/2022	26 Desember 2022	Abd. Salam
	Bantuan Beras Disabilitas (DTU)	495,000.00	495,000.00	-	460/1011/Dinsos/XII/2022	22 Desember 2022	Satturuddin
	Bantuan Beras Disabilitas (DTU)	495,000.00	495,000.00	-	460/1035/Dinsos/XII/2022	26 Desember 2022	Anneng
	Bantuan Beras Disabilitas (DTU)	495,000.00	495,000.00	-	460/933/Dinsos/XII/2022	20 Desember 2022	Rosmawati
	Bantuan Beras Disabilitas (DTU)	495,000.00	495,000.00	-	460/1010/Dinsos/XII/2022	22 Desember 2022	Juniardi
	Bantuan Beras Disabilitas (DTU)	495,000.00	495,000.00	-	460/1009/Dinsos/XII/2022	22 Desember 2022	Ecce
	Bantuan Beras Disabilitas (DTU)	495,000.00	495,000.00	-	460/1096/Dinsos/XII/2022	22 Desember 2022	Muti'ah Hasanuddin
	Bantuan Beras Disabilitas (DTU)	495,000.00	495,000.00	-	460/1007/Dinsos/XII/2022	22 Desember 2022	Kholil Ahmad Amir
	Bantuan Beras Disabilitas (DTU)	495,000.00	495,000.00	-	460/1008/Dinsos/XII/2022	22 Desember 2022	Jawaruddin
	Bantuan Beras Disabilitas (DTU)	495,000.00	495,000.00	-	460/1071/Dinsos/XII/2022	22 Desember 2022	Darwis
	Bantuan Beras Disabilitas (DTU)	495,000.00	495,000.00	-	460/934/Dinsos/XII/2022	20 Desember 2022	Syamsinar
	Bantuan Beras Disabilitas (DTU)	495,000.00	495,000.00	-	460/990/Dinsos/XII/2022	22 Desember 2022	Asri Mappiratu
	Bantuan Telur Disabilitas (DTU)	333,000.00	333,000.00	-	460/1053/Dinsos/XII/2022	27 Desember 2022	Naharia
	Bantuan Telur Disabilitas (DTU)	333,000.00	333,000.00	-	460/1056/Dinsos/XII/2022	27 Desember 2022	Hamza
	Bantuan Telur Disabilitas (DTU)	333,000.00	333,000.00	-	460/987/Dinsos/XII/2022	22 Desember 2022	Salimuddin
	Bantuan Telur Disabilitas (DTU)	333,000.00	333,000.00	-	460/1057/Dinsos/XII/2022	27 Desember 2022	Siang Dg Ti'no
	Bantuan Telur Disabilitas (DTU)	333,000.00	333,000.00	-	460/912/Dinsos/XII/2022	19 Desember 2022	Citra Arini
	Bantuan Telur Disabilitas (DTU)	333,000.00	333,000.00	-	460/1051/Dinsos/XII/2022	26 Desember 2022	Rahmayana
	Bantuan Telur Disabilitas (DTU)	333,000.00	333,000.00	-	460/1050/Dinsos/XII/2022	26 Desember 2022	Sumarni
	Bantuan Telur Disabilitas (DTU)	333,000.00	333,000.00	-	460/964/Dinsos/XII/2022	21 Desember 2022	Ajis Pratama
	Bantuan Telur Disabilitas (DTU)	333,000.00	333,000.00	-	460/963/Dinsos/XII/2022	21 Desember 2022	Ombong
	Bantuan Telur Disabilitas (DTU)	333,000.00	333,000.00	-	460/949/Dinsos/XII/2022	21 Desember 2022	Hasmi. H
	Bantuan Telur Disabilitas (DTU)	333,000.00	333,000.00	-	460/965/Dinsos/XII/2022	21 Desember 2022	Asisa Putri
	Bantuan Telur Disabilitas (DTU)	333,000.00	333,000.00	-	460/944/Dinsos/XII/2022	21 Desember 2022	Andi Usman
	Bantuan Telur Disabilitas (DTU)	333,000.00	333,000.00	-	460/945/Dinsos/XII/2022	21 Desember 2022	Jumare
	Bantuan Telur Disabilitas (DTU)	333,000.00	333,000.00	-	460/967/Dinsos/XII/2022	21 Desember 2022	Mari
	Bantuan Telur Disabilitas (DTU)	333,000.00	333,000.00	-	460/946/Dinsos/XII/2022	21 Desember 2022	Nuraeni
	Bantuan Telur Disabilitas (DTU)	333,000.00	333,000.00	-	460/917/Dinsos/XII/2022	19 Desember 2022	Samsi

NO	NAMA KEGIATAN/HIBAH	ANGGARAN	REALISASI	SISA	No. NHPD/SK	TANGGAL NHPD/SK	PENERIMA
	Bantuan Telur Disabilitas (DTU)	333.000.00	333.000.00	-	460/974/Dinsos/XII/2022	21 Desember 2022	Ambo
	Bantuan Telur Disabilitas (DTU)	333.000.00	333.000.00	-	460/973/Dinsos/XII/2022	21 Desember 2022	Hasnaeni
	Bantuan Telur Disabilitas (DTU)	333.000.00	333.000.00	-	460/880/Dinsos/XII/2022	19 Desember 2022	Muhlis
	Bantuan Telur Disabilitas (DTU)	333.000.00	333.000.00	-	460/898/Dinsos/XII/2022	19 Desember 2022	Ismail
	Bantuan Telur Disabilitas (DTU)	333.000.00	333.000.00	-	460/899/Dinsos/XII/2022	19 Desember 2022	Rijal
	Bantuan Telur Disabilitas (DTU)	333.000.00	333.000.00	-	460/896/Dinsos/XII/2022	19 Desember 2022	Memet
	Bantuan Telur Disabilitas (DTU)	333.000.00	333.000.00	-	460/918/Dinsos/XII/2022	19 Desember 2022	Fadli
	Bantuan Telur Disabilitas (DTU)	333.000.00	333.000.00	-	460/891/Dinsos/XII/2022	19 Desember 2022	Nur Aqilah
	Bantuan Telur Disabilitas (DTU)	333.000.00	333.000.00	-	460/956/Dinsos/XII/2022	21 Desember 2022	Cawu
	Bantuan Telur Disabilitas (DTU)	333.000.00	333.000.00	-	460/907/Dinsos/XII/2022	19 Desember 2022	Paisal
	Bantuan Telur Disabilitas (DTU)	333.000.00	333.000.00	-	460/913/Dinsos/XII/2022	19 Desember 2022	Hasan
	Bantuan Telur Disabilitas (DTU)	333.000.00	333.000.00	-	460/908/Dinsos/XII/2022	19 Desember 2022	Agus
	Bantuan Telur Disabilitas (DTU)	333.000.00	333.000.00	-	460/890/Dinsos/XII/2022	19 Desember 2022	Ati
	Bantuan Telur Disabilitas (DTU)	333.000.00	333.000.00	-	460/966/Dinsos/XII/2022	21 Desember 2022	Suri
	Bantuan Telur Disabilitas (DTU)	333.000.00	333.000.00	-	460/871/Dinsos/XII/2022	19 Desember 2022	Fatmah Zahra Svahrul
	Bantuan Telur Disabilitas (DTU)	333.000.00	333.000.00	-	460/892/Dinsos/XII/2022	19 Desember 2022	Darwina
	Bantuan Telur Disabilitas (DTU)	333.000.00	333.000.00	-	460/895/Dinsos/XII/2022	19 Desember 2022	Irfan
	Bantuan Telur Disabilitas (DTU)	333.000.00	333.000.00	-	460/897/Dinsos/XII/2022	19 Desember 2022	Bukka
	Bantuan Telur Disabilitas (DTU)	333.000.00	333.000.00	-	460/876/Dinsos/XII/2022	19 Desember 2022	Asrul
	Bantuan Telur Disabilitas (DTU)	333.000.00	333.000.00	-	460/877/Dinsos/XII/2022	19 Desember 2022	Awal Fajri, S.Pd.i
	Bantuan Telur Disabilitas (DTU)	333.000.00	333.000.00	-	460/879/Dinsos/XII/2022	19 Desember 2022	Tonggo
	Bantuan Telur Disabilitas (DTU)	333.000.00	333.000.00	-	460/878/Dinsos/XII/2022	19 Desember 2022	Alusu
	Bantuan Telur Disabilitas (DTU)	333.000.00	333.000.00	-	460/916/Dinsos/XII/2022	19 Desember 2022	Ratna
	Bantuan Telur Disabilitas (DTU)	333.000.00	333.000.00	-	460/920/Dinsos/XII/2022	19 Desember 2022	Nurlia Lanto
	Bantuan Telur Disabilitas (DTU)	333.000.00	333.000.00	-	460/884/Dinsos/XII/2022	19 Desember 2022	Henni Hernita, S.Pd
	Bantuan Telur Disabilitas (DTU)	333.000.00	333.000.00	-	460/919/Dinsos/XII/2022	19 Desember 2022	Asis
	Bantuan Telur Disabilitas (DTU)	333.000.00	333.000.00	-	460/872/Dinsos/XII/2022	19 Desember 2022	Naje
	Bantuan Telur Disabilitas (DTU)	333.000.00	333.000.00	-	460/1012/Dinsos/XII/2022	23 Desember 2022	Dawa
	Bantuan Telur Disabilitas (DTU)	333.000.00	333.000.00	-	460/1034/Dinsos/XII/2022	23 Desember 2022	Rohani
	Bantuan Telur Disabilitas (DTU)	333.000.00	333.000.00	-	460/1019/Dinsos/XII/2022	23 Desember 2022	Tebo
	Bantuan Telur Disabilitas (DTU)	333.000.00	333.000.00	-	460/1013/Dinsos/XII/2022	23 Desember 2022	Hidu
	Bantuan Telur Disabilitas (DTU)	333.000.00	333.000.00	-	460/955/Dinsos/XII/2022	21 Desember 2022	Siang
	Bantuan Telur Disabilitas (DTU)	333.000.00	333.000.00	-	460/1020/Dinsos/XII/2022	23 Desember 2022	Ihwan
	Bantuan Telur Disabilitas (DTU)	333.000.00	333.000.00	-	460/1030/Dinsos/XII/2022	23 Desember 2022	Tia
	Bantuan Telur Disabilitas (DTU)	333.000.00	333.000.00	-	460/1033/Dinsos/XII/2022	23 Desember 2022	Rawang
	Bantuan Telur Disabilitas (DTU)	333.000.00	333.000.00	-	460/1041/Dinsos/XII/2022	24 Desember 2022	Sodding
	Bantuan Telur Disabilitas (DTU)	333.000.00	333.000.00	-	460/1040/Dinsos/XII/2022	26 Desember 2022	Basri
	Bantuan Telur Disabilitas (DTU)	333.000.00	333.000.00	-	460/1042/Dinsos/XII/2022	26 Desember 2022	Taming
	Bantuan Telur Disabilitas (DTU)	333.000.00	333.000.00	-	460/930/Dinsos/XII/2022	20 Desember 2022	Rabi
	Bantuan Telur Disabilitas (DTU)	333.000.00	333.000.00	-	460/937/Dinsos/XII/2022	20 Desember 2022	Afdal Aprial
	Bantuan Telur Disabilitas (DTU)	333.000.00	333.000.00	-	460/923/Dinsos/XII/2022	20 Desember 2022	Mirna
	Bantuan Telur Disabilitas (DTU)	333.000.00	333.000.00	-	460/924/Dinsos/XII/2022	20 Desember 2022	Sania
	Bantuan Telur Disabilitas (DTU)	333.000.00	333.000.00	-	460/936/Dinsos/XII/2022	20 Desember 2022	Hari
	Bantuan Telur Disabilitas (DTU)	333.000.00	333.000.00	-	460/937/Dinsos/XII/2022	20 Desember 2022	Yusuf
	Bantuan Telur Disabilitas (DTU)	333.000.00	333.000.00	-	460/933/Dinsos/XII/2022	20 Desember 2022	Herman
	Bantuan Telur Disabilitas (DTU)	333.000.00	333.000.00	-	460/925/Dinsos/XII/2022	20 Desember 2022	Arjun
	Bantuan Telur Disabilitas (DTU)	333.000.00	333.000.00	-	460/929/Dinsos/XII/2022	20 Desember 2022	Isran

NO	NAMA KEGIATAN/HIBAH	ANGGARAN	REALISASI	SISA	No. NHPD/SK	TANGGAL NHPD/SK	PENERIMA
	Bantuan Telur Disabilitas (DTU)	333.000.00	333.000.00	-	460/927/Dinsos/XII/2022	20 Desember 2022	Hamja
	Bantuan Telur Disabilitas (DTU)	333.000.00	333.000.00	-	460/953/Dinsos/XII/2022	21 Desember 2022	Dahlia
	Bantuan Telur Disabilitas (DTU)	333.000.00	333.000.00	-	460/928/Dinsos/XII/2022	20 Desember 2022	Duma
	Bantuan Telur Disabilitas (DTU)	333.000.00	333.000.00	-	460/938/Dinsos/XII/2022	21 Desember 2022	Ica
	Bantuan Telur Disabilitas (DTU)	333.000.00	333.000.00	-	460/961/Dinsos/XII/2022	21 Desember 2022	Ramlah
	Bantuan Telur Disabilitas (DTU)	333.000.00	333.000.00	-	460/914/Dinsos/XII/2022	19 Desember 2022	Radiansyah
	Bantuan Telur Disabilitas (DTU)	333.000.00	333.000.00	-	460/960/Dinsos/XII/2022	21 Desember 2022	Satturia
	Bantuan Telur Disabilitas (DTU)	333.000.00	333.000.00	-	460/1055/Dinsos/XII/2022	27 Desember 2022	Mase
	Bantuan Telur Disabilitas (DTU)	333.000.00	333.000.00	-	460/854/Dinsos/XII/2022	16 Desember 2022	Aqifah Sulkaimah
	Bantuan Telur Disabilitas (DTU)	333.000.00	333.000.00	-	460/840/Dinsos/XII/2022	16 Desember 2022	Muh. Tahir
	Bantuan Telur Disabilitas (DTU)	333.000.00	333.000.00	-	460/839/Dinsos/XII/2022	16 Desember 2022	Conda
	Bantuan Telur Disabilitas (DTU)	333.000.00	333.000.00	-	460/874/Dinsos/XII/2022	19 Desember 2022	A. Syahid
	Bantuan Telur Disabilitas (DTU)	333.000.00	333.000.00	-	460/954/Dinsos/XII/2022	21 Desember 2022	Sapri
	Bantuan Telur Disabilitas (DTU)	333.000.00	333.000.00	-	460/885/Dinsos/XII/2022	19 Desember 2022	Sitti Nur Zahra
	Bantuan Telur Disabilitas (DTU)	333.000.00	333.000.00	-	460/885/Dinsos/XII/2022	19 Desember 2022	Sahabuddin
	Bantuan Telur Disabilitas (DTU)	333.000.00	333.000.00	-	460/883/Dinsos/XII/2022	19 Desember 2022	Zulhenri
	Bantuan Telur Disabilitas (DTU)	333.000.00	333.000.00	-	460/838/Dinsos/XII/2022	16 Desember 2022	Suherman
	Bantuan Telur Disabilitas (DTU)	333.000.00	333.000.00	-	460/948/Dinsos/XII/2022	21 Desember 2022	Nurbaeti
	Bantuan Telur Disabilitas (DTU)	333.000.00	333.000.00	-	460/842/Dinsos/XII/2022	16 Desember 2022	Suhera
	Bantuan Telur Disabilitas (DTU)	333.000.00	333.000.00	-	460/850/Dinsos/XII/2022	16 Desember 2022	Aril
	Bantuan Telur Disabilitas (DTU)	333.000.00	333.000.00	-	460/843/Dinsos/XII/2022	16 Desember 2022	Pakulu
	Bantuan Telur Disabilitas (DTU)	333.000.00	333.000.00	-	460/847/Dinsos/XII/2022	16 Desember 2022	Minah
	Bantuan Telur Disabilitas (DTU)	333.000.00	333.000.00	-	460/845/Dinsos/XII/2022	16 Desember 2022	Rani
	Bantuan Telur Disabilitas (DTU)	333.000.00	333.000.00	-	460/932/Dinsos/XII/2022	20 Desember 2022	Sofyan. AT
	Bantuan Telur Disabilitas (DTU)	333.000.00	333.000.00	-	460/844/Dinsos/XII/2022	16 Desember 2022	Muh. Wahyu Pratama
	Bantuan Telur Disabilitas (DTU)	333.000.00	333.000.00	-	460/911/Dinsos/XII/2022	19 Desember 2022	Muhammad Ilham
	Bantuan Telur Disabilitas (DTU)	333.000.00	333.000.00	-	460/846/Dinsos/XII/2022	16 Desember 2022	Nur Gaya
	Bantuan Telur Disabilitas (DTU)	333.000.00	333.000.00	-	460/848/Dinsos/XII/2022	16 Desember 2022	Sayu
	Bantuan Telur Disabilitas (DTU)	333.000.00	333.000.00	-	460/837/Dinsos/XII/2022	16 Desember 2022	Abd. Asis
	Bantuan Telur Disabilitas (DTU)	333.000.00	333.000.00	-	460/849/Dinsos/XII/2022	16 Desember 2022	Suhenri
	Bantuan Telur Disabilitas (DTU)	333.000.00	333.000.00	-	460/851/Dinsos/XII/2022	16 Desember 2022	Reni
	Bantuan Telur Disabilitas (DTU)	333.000.00	333.000.00	-	460/852/Dinsos/XII/2022	16 Desember 2022	Andi Agussalim Sumarra
	Bantuan Telur Disabilitas (DTU)	333.000.00	333.000.00	-	460/841/Dinsos/XII/2022	16 Desember 2022	Riska Wulan Dini
	Bantuan Telur Disabilitas (DTU)	333.000.00	333.000.00	-	460/853/Dinsos/XII/2022	16 Desember 2022	Rustang
	Bantuan Telur Disabilitas (DTU)	333.000.00	333.000.00	-	460/1005/Dinsos/XII/2022	22 Desember 2022	Lea
	Bantuan Telur Disabilitas (DTU)	333.000.00	333.000.00	-	460/1043/Dinsos/XII/2022	26 Desember 2022	Abd. Salam
	Bantuan Telur Disabilitas (DTU)	333.000.00	333.000.00	-	460/1011/Dinsos/XII/2022	22 Desember 2022	Satturuddin
	Bantuan Telur Disabilitas (DTU)	333.000.00	333.000.00	-	460/1035/Dinsos/XII/2022	26 Desember 2022	Anneng
	Bantuan Telur Disabilitas (DTU)	333.000.00	333.000.00	-	460/933/Dinsos/XII/2022	20 Desember 2022	Rosmawati
	Bantuan Telur Disabilitas (DTU)	333.000.00	333.000.00	-	460/1010/Dinsos/XII/2022	22 Desember 2022	Juniardi
	Bantuan Telur Disabilitas (DTU)	333.000.00	333.000.00	-	460/1009/Dinsos/XII/2022	22 Desember 2022	Ecce
	Bantuan Telur Disabilitas (DTU)	333.000.00	333.000.00	-	460/1096/Dinsos/XII/2022	22 Desember 2022	Mutiah Hasanuddin
	Bantuan Telur Disabilitas (DTU)	333.000.00	333.000.00	-	460/1007/Dinsos/XII/2022	22 Desember 2022	Kholil Ahmad Amir
	Bantuan Telur Disabilitas (DTU)	333.000.00	333.000.00	-	460/1008/Dinsos/XII/2022	22 Desember 2022	Jawaruddin
	Bantuan Telur Disabilitas (DTU)	333.000.00	333.000.00	-	460/1071/Dinsos/XII/2022	22 Desember 2022	Darwis
	Bantuan Telur Disabilitas (DTU)	333.000.00	333.000.00	-	460/934/Dinsos/XII/2022	20 Desember 2022	Syamsinar
	Bantuan Telur Disabilitas (DTU)	333.000.00	333.000.00	-	460/990/Dinsos/XII/2022	22 Desember 2022	Asri Mappiratu

NO	NAMA KEGIATAN/HIBAH	ANGGARAN	REALISASI	SISA	No. NHPD/SK	TANGGAL NHPD/SK	PENERIMA
				-			
	Penyediaan Sandang			-	SK Bupati Bulukumba Nomor :188.45-162 TAHUN 2022	22 Maret 2022	
	Perlengkapan Sekolah	250,000.00	250,000.00	-	460/408/Dinsos/VII/2022	28 Juli 2022	Yudha Darna
	Perlengkapan Sekolah	250,000.00	250,000.00	-	460/409/Dinsos/VII/2022	28 Juli 2022	Risky
	Perlengkapan Sekolah	250,000.00	250,000.00	-	460/450/Dinsos/VII/2022	28 Juli 2022	Sitti Fatimah
	Perlengkapan Sekolah	250,000.00	250,000.00	-	460/411/Dinsos/VII/2022	28 Juli 2022	Taufik Kurniawan
	Perlengkapan Sekolah	250,000.00	250,000.00	-	460/412/Dinsos/VII/2022	28 Juli 2022	Awalia Wulandari
	Perlengkapan Sekolah	250,000.00	250,000.00	-	460/413/Dinsos/VII/2022	28 Juli 2022	Al Fajar Baazin
	Perlengkapan Sekolah	250,000.00	250,000.00	-	460/414/Dinsos/VII/2022	28 Juli 2022	Nayla Tri Atrilia
	Perlengkapan Sekolah	250,000.00	250,000.00	-	460/455/Dinsos/VII/2022	28 Juli 2022	Faid Aslam Nur
	Perlengkapan Sekolah	250,000.00	250,000.00	-	460/416/Dinsos/VII/2022	28 Juli 2022	Afika Ramadan
	Perlengkapan Sekolah	250,000.00	250,000.00	-	460/417/Dinsos/VII/2022	28 Juli 2022	Mawar Annisa Saputri
	Perlengkapan Sekolah	250,000.00	250,000.00	-	460/419/Dinsos/VII/2022	28 Juli 2022	Bastian
	Perlengkapan Sekolah	250,000.00	250,000.00	-	460/420/Dinsos/VII/2022	28 Juli 2022	Sri Irma Jumriana
	Perlengkapan Sekolah	250,000.00	250,000.00	-	460/421/Dinsos/VII/2022	28 Juli 2022	Fadel
	Perlengkapan Sekolah	250,000.00	250,000.00	-	460/422/Dinsos/VII/2022	29 Juli 2022	Ahmad Annur
	Perlengkapan Sekolah	250,000.00	250,000.00	-	460/423/Dinsos/VII/2022	29 Juli 2022	Assyifatu Hafa Zahra
	Perlengkapan Sekolah	250,000.00	250,000.00	-	460/424/Dinsos/VII/2022	29 Juli 2022	Afrianto Bumas
	Perlengkapan Sekolah	250,000.00	250,000.00	-	460/425/Dinsos/VII/2022	29 Juli 2022	Arul
	Perlengkapan Sekolah	250,000.00	250,000.00	-	460/426/Dinsos/VII/2022	29 Juli 2022	Alii
	Perlengkapan Sekolah	250,000.00	250,000.00	-	460/427/Dinsos/VII/2022	29 Juli 2022	M. Ilham Al Manzyura. A
	Perlengkapan Sekolah	250,000.00	250,000.00	-	460/428/Dinsos/VII/2022	29 Juli 2022	Andika Sulaiman
	Perlengkapan Sekolah	250,000.00	250,000.00	-	460/429/Dinsos/VII/2022	29 Juli 2022	Al Hajarul Aswad
	Perlengkapan Sekolah	250,000.00	250,000.00	-	460/430/Dinsos/VII/2022	29 Juli 2022	Rifal
	Perlengkapan Sekolah	250,000.00	250,000.00	-	460/431/Dinsos/VII/2022	29 Juli 2022	Peby Alera Resky
	Perlengkapan Sekolah	250,000.00	250,000.00	-	460/432/Dinsos/VII/2022	29 Juli 2022	Nurul Latifah Zahra
	Perlengkapan Sekolah	250,000.00	250,000.00	-	460/433/Dinsos/VII/2022	29 Juli 2022	Ratu Afdilla Ilma
				-			
	Penyediaan Alat Bantu			-	SK Bupati Bulukumba Nomor :188.45-402 TAHUN 2022	23 Agustus 2022	
	Kursi Roda (Disabilitas)	1,785,714.29	1,785,714.29	-	460/338/Dinsos/VI/2022	15 Juni 2022	Nia
	Kursi Roda (Disabilitas)	1,785,714.29	1,785,714.29	-	460/365/Dinsos/VI/2022	24 Juni 2022	Babbi
	Kursi Roda (Disabilitas)	1,785,714.29	1,785,714.29	-	460/366/Dinsos/VI/2022	27 Juni 2022	Asbar Syakir
	Kursi Roda (Disabilitas)	1,785,714.29	1,785,714.29	-	460/367/Dinsos/VI/2022	27 Juni 2022	Muhammad Saipul
	Kursi Roda (Disabilitas)	1,785,714.29	1,785,714.29	-	460/524/Dinsos/IX/2022	Thursday, September 29, 2022	Hasmiati
	Kursi Roda (Disabilitas)	1,785,714.29	1,785,714.29	-	460/525/Dinsos/IX/2022	Thursday, September 29, 2022	Tampa
	Kursi Roda (Disabilitas)	1,785,714.29	1,785,714.29	-	460/526/Dinsos/IX/2022	Thursday, September 29, 2022	Tombo
				-			
	Tongkat (Disabilitas)	350,000.00	350,000.00	-	460/363/Dinsos/VI/2022	24 Juni 2022	Syuaib Zakaria. BA
	Tongkat (Disabilitas)	350,000.00	350,000.00	-	460/364/Dinsos/VI/2022	24 Juni 2022	Rostina
	Tongkat (Disabilitas)	350,000.00	350,000.00	-	460/368/Dinsos/VI/2022	24 Juni 2022	Asdar
				-			
	Bantuan UEP (Disabilitas)			-	SK Bupati Bulukumba Nomor : 188.45-369 TAHUN 2022	2 Agustus 2022	
	Bantuan UEP Perbengkelan (Disabilitas)	10,000,000.00	10,000,000.00	-	460/522/Dinsos/VI/2022	Monday, September 5, 2022	Syamsuddin
	Jual Barang Campuran (Disabilitas)	4,500,000.00	4,500,000.00	-	460/521/Dinsos/IX/2022	Thursday, September 1, 2022	Drs. Baharuddin Kaspar

NO	NAMA KEGIATAN/HIBAH	ANGGARAN	REALISASI	SISA	No. NHPD/SK	TANGGAL NHPD/SK	PENERIMA
					SK Bupati Bulukumba Nomor : 188.45-370 TAHUN 2022	2 Agustus 2022	
	Usaha Ternak (Lansia)				460/531/Dinsos/IX/2022	Monday, September 26, 2022	Lipo
	Usaha Ternak Ayam Kampung (Lansia)	5,000,000.00	5,000,000.00	-	460/656/Dinsos/X/2022	28 Oktober 2022	Ambo Upe
	Usaha Ternak Kambing (lansia)	3,450,000.00	3,450,000.00	-			
					SK Bupati Bulukumba Nomor : 188.45-511 TAHUN 2022	23 Nopember 2022	
	UEP Peralatan Pembuatan Kue (DID)				460/826/Dinsos/XII/2022	27 Desember 2022	Hasmawati
	UEP Peralatan Pembuatan Kue (DID)	5,000,000.00	4,992,500.00	7,500.00	460/1054/Dinsos/XII/2022	27 Desember 2022	Hastina Kamaruddin
	UEP Peralatan Pembuatan Kue (DID)	5,000,000.00	4,992,500.00	7,500.00	460/827/Dinsos/XII/2022	27 Desember 2022	Asrina Ayu Ningsih
	UEP Peralatan Pembuatan Kue (DID)	5,000,000.00	4,992,500.00	7,500.00	460/819/Dinsos/XII/2022	16 Desember 2022	Sulfati
	UEP Peralatan Pembuatan Kue (DID)	5,000,000.00	4,992,500.00	7,500.00	460/829/Dinsos/XII/2022	27 Desember 2022	Risna
	UEP Peralatan Pembuatan Kue (DID)	5,000,000.00	4,992,500.00	7,500.00	460/817/Dinsos/XII/2022	16 Desember 2022	Sitti
	UEP Peralatan Pembuatan Kue (DID)	5,000,000.00	4,992,500.00	7,500.00	460/824/Dinsos/XII/2022	21 Desember 2022	Sitti Rahbia
	UEP Peralatan Pembuatan Kue (DID)	5,000,000.00	4,992,500.00	7,500.00	460/823/Dinsos/XII/2022	21 Desember 2022	Suhaena
	UEP Peralatan Pembuatan Kue (DID)	5,000,000.00	4,992,500.00	7,500.00	460/831/Dinsos/XII/2022	27 Desember 2022	Ati
	UEP Peralatan Pembuatan Kue (DID)	5,000,000.00	4,992,500.00	7,500.00	460/820/Dinsos/XII/2022	19 Desember 2022	Sadi
	UEP Peralatan Pembuatan Kue (DID)	5,000,000.00	4,992,500.00	7,500.00	460/821/Dinsos/XII/2022	19 Desember 2022	Asni
	UEP Peralatan Pembuatan Kue (DID)	5,000,000.00	4,992,500.00	7,500.00	460/822/Dinsos/XII/2022	21 Desember 2022	Juliana
	UEP Peralatan Pembuatan Kue (DID)	5,000,000.00	4,992,500.00	7,500.00	460/825/Dinsos/XII/2022	26 Desember 2022	Rahmatia
	UEP Peralatan Pembuatan Kue (DID)	5,000,000.00	4,992,500.00	7,500.00	460/818/Dinsos/XII/2022	16 Desember 2022	Bokawati
					SK Bupati Bulukumba Nomor : 188.45-513 TAHUN 2022	23 November 2022	
	Penerima Kursi Roda (DID)				460/836/Dinsos/XII/2022	16 Desember 2022	Abd. Qadir Al Jaelani
	Kursi Roda (DID)	3,500,000.00	3,495,000.00	5,000.00	460/904/Dinsos/XII/2022	19 Desember 2022	Mudding
	Kursi Roda (DID)	3,500,000.00	3,495,000.00	5,000.00	460/1052/Dinsos/XII/2022	27 Desember 2022	Buki
	Kursi Roda (DID)	3,500,000.00	3,495,000.00	5,000.00	460/1004/Dinsos/XII/2022	22 Desember 2022	Sunggu
	Kursi Roda (DID)	3,500,000.00	3,495,000.00	5,000.00	460/1070/Dinsos/XII/2022	22 Desember 2022	Mardani
	Kursi Roda (DID)	3,500,000.00	3,495,000.00	5,000.00	460/1069/Dinsos/XII/2022	22 Desember 2022	hanapia
	Kursi Roda (DID)	3,500,000.00	3,495,000.00	5,000.00	460/1039/Dinsos/XII/2022	26 Desember 2022	Tamriani
	Kursi Roda (DID)	3,500,000.00	3,495,000.00	5,000.00	460/1027/Dinsos/XII/2022	23 Desember 2022	Ombong
	Kursi Roda (DID)	3,500,000.00	3,495,000.00	5,000.00	460/1014/Dinsos/XII/2022	23 Desember 2022	Hawatia
	Kursi Roda (DID)	3,500,000.00	3,495,000.00	5,000.00	460/1049/Dinsos/XII/2022	26 Desember 2022	Sading
					SK Bupati Bulukumba Nomor : 188.45-512 TAHUN 2022	23 September 2022	
	Tabung Gas, Barang Campuran, Peralatan Pembuatan Kue (DID)				460/888/Dinsos/XII/2022	19 Desember 2022	M. Akil
	Tabung Gas (DID)	4,940,000.00	4,940,000.00	-	460/833/Dinsos/XII/2022	16 Desember 2022	Muliati Ribna
	Tabung Gas (DID)	4,940,000.00	4,940,000.00	-	460/958/Dinsos/XII/2022	21 Desember 2022	Dani
	Tabung Gas (DID)	4,940,000.00	4,940,000.00	-	460/940/Dinsos/XII/2022	21 Desember 2022	Bahria
	Tabung Gas (DID)	4,940,000.00	4,940,000.00	-	460/915/Dinsos/XII/2022	20 Desember 2022	Cia
	UEP Barang Campuran (DID)	3,825,000.00	3,825,000.00	-	460/889/Dinsos/XII/2022	19 Desember 2022	Narisa
	UEP Barang Campuran (DID)	3,825,000.00	3,825,000.00	-	460/835/Dinsos/XII/2022	16 Desember 2022	Murni
	UEP Barang Campuran (DID)	3,825,000.00	3,825,000.00	-	460/988/Dinsos/XII/2022	22 Desember 2022	Bangri
	UEP Barang Campuran (DID)	3,825,000.00	3,825,000.00	-	460/834/Dinsos/XII/2022	16 Desember 2022	Ratu Bombong

NO	NAMA KEGIATAN/HIBAH	ANGGARAN	REALISASI	SISA	No. NHPD/SK	TANGGAL NHPD/SK	PENERIMA
	UEP Peralatan Pembuatan Kue	5,000,000.00	4,992,500.00	7,500.00	460/889/Dinsos/XII/2022	19 Desember 2022	Narisa
				-			
	Rehabilitasi Sosial Penyandang Masalah Kesejahteraan Sosial (PMKS) Lainnya Bukan Korban HIV/AIDS dan NAPZA di Luar Panti Sosial			-			
				-			
	Bantuan UEP Perbengkelan (Korban Penyalahgunaan NAPZA)	5,000,000.00	5,000,000.00	-	460/625/Dinsos/X/2022	12 Oktober 2022	Supardi
	Bantuan UEP Perbengkelan (Pekerja Migran Bermasalah Sosial)	5,000,000.00	5,000,000.00	-	460/504/Dinsos/IX/2022	Friday, September 2, 2022	Musabaqah
	Jual Barang Campuran (Pekerja Migran Bermasalah Sosial)	4,500,000.00	4,500,000.00	-	460/502/Dinsos/IX/2022	Thursday, September 1, 2022	Ismail
	Bantuan UEP Mesin Jahit (Perempuan Rawan Sosial Ekonomi)	5,000,000.00	5,000,000.00	-	460/731/Dinsos/XI/2022	Monday, November 7, 2022	Ratna
				-			
	Jual Barang Campuran (Perempuan Rawan Sosial Ekonomi)	4,500,000.00	4,496,500.00	3,500.00	460/729/Dinsos/XI/2022	Thursday, November 3, 2022	Nurhayati Dg Nicaya
	Jual Barang Campuran (Perempuan Rawan Sosial Ekonomi)	4,500,000.00	4,496,500.00	3,500.00	460/727/Dinsos/XI/2022	Thursday, November 3, 2022	Saberiah
				-			
	Tabung Gas (Perempuan Rawan Sosial Ekonomi)	4,750,000.00	4,750,000.00	-	460/735/Dinsos/XI/2022	Monday, November 14, 2022	Njbo
	UEP Peralatan Pembuatan Kue (Perempuan Rawan Sosial Ekonomi)	5,000,000.00	4,994,550.00	5,450.00	460/733/Dinsos/XI/2022	Thursday, November 10, 2022	Irmawati
				-			
	Fasilitasi Bantuan Pengembangan Ekonomi Masyarakat			-			
				-			
	Bantuan Peralatan Senso Besar	16,500,000.00	16,425,000.00	75,000.00	460/092/NPHD/DINSOS/2022	10 November 2022	Mansur
	Bantuan Peralatan Senso Besar	16,500,000.00	16,425,000.00	75,000.00	460/093/NPHD/DINSOS/2022	10 November 2022	Bate
	Bantuan Peralatan Senso Besar	16,500,000.00	16,425,000.00	75,000.00	460/094/NPHD/DINSOS/2022	10 November 2022	Sainuddin
	Bantuan Peralatan Senso Besar	16,500,000.00	16,425,000.00	75,000.00	460/095/NPHD/DINSOS/2022	10 November 2022	Subu
	Bantuan UEP Bibit Sapi	9,000,000.00	9,000,000.00	-	460/096/NPHD/DINSOS/2022	30 November 2022	Sajuang
	Bantuan UEP Bibit Sapi	9,000,000.00	9,000,000.00	-	460/097/NPHD/DINSOS/2022	30 November 2022	Azis
	Bantuan UEP Bibit Sapi	9,000,000.00	9,000,000.00	-	460/098/NPHD/DINSOS/2022	30 November 2022	Hamzah
	Bantuan UEP Bibit Sapi	9,000,000.00	9,000,000.00	-	460/099/NPHD/DINSOS/2022	30 November 2022	Malang
	Bantuan UEP Bibit Sapi	9,000,000.00	9,000,000.00	-	460/100/NPHD/DINSOS/2022	30 November 2022	Sallo
	Bantuan UEP Bibit Sapi	9,000,000.00	9,000,000.00	-	460/102/NPHD/DINSOS/2022	30 November 2022	Kadir
	Bantuan UEP Bibit Sapi	9,000,000.00	9,000,000.00	-	460/103/NPHD/DINSOS/2022	30 November 2022	Jusni
	Bantuan UEP Bibit Sapi	9,000,000.00	9,000,000.00	-	460/104/NPHD/DINSOS/2022	30 November 2022	Rudding
	Bantuan UEP Bibit Sapi	9,000,000.00	9,000,000.00	-	460/105/NPHD/DINSOS/2022	30 November 2022	Ambo
	Bantuan UEP Mesin Jahit	5,000,000.00	4,992,857.14	7,142.86	460/014/NPHD/DINSOS/2022	12 Oktober 2022	Nurhiah
	Bantuan UEP Mesin Jahit	5,000,000.00	4,992,857.14	7,142.86	460/015/NPHD/DINSOS/2022	12 Oktober 2022	Rohani
	Bantuan UEP Mesin Jahit	5,000,000.00	4,992,857.14	7,142.86	460/016/NPHD/DINSOS/2022	12 Oktober 2022	Tasmiati
	Bantuan UEP Mesin Jahit	5,000,000.00	4,992,857.14	7,142.86	460/017/NPHD/DINSOS/2022	12 Oktober 2022	Rosmiati
	Bantuan UEP Mesin Jahit	5,000,000.00	4,992,857.14	7,142.86	460/018/NPHD/DINSOS/2022	12 Oktober 2022	Rostina

NO	NAMA KEGIATAN/HIBAH	ANGGARAN	REALISASI	SISA	No. NHPD/SK	TANGGAL NHPD/SK	PENERIMA
	Bantuan UEP Mesin Jahit	5,000,000.00	4,992,857.14	7,142.86	460/019/NPHD/DINSOS/2022	12 Oktober 2022	Rohang
	Bantuan UEP Mesin Jahit	5,000,000.00	4,992,857.14	7,142.86	460/020/NPHD/DINSOS/2022	12 Oktober 2022	Hasmi
	Bantuan UEP Mesin Jahit	5,000,000.00	4,992,857.14	7,142.86	460/021/NPHD/DINSOS/2022	12 Oktober 2022	Nur Alam
	Bantuan UEP Mesin Jahit	5,000,000.00	4,992,857.14	7,142.86	460/022/NPHD/DINSOS/2022	12 Oktober 2022	Rosnani
	Bantuan UEP Mesin Jahit	5,000,000.00	4,992,857.14	7,142.86	460/023/NPHD/DINSOS/2022	12 Oktober 2022	A. Triska
	Bantuan UEP Mesin Jahit	5,000,000.00	4,992,857.14	7,142.86	460/024/NPHD/DINSOS/2022	12 Oktober 2022	Indo Engka
	Bantuan UEP Mesin Jahit	5,000,000.00	4,992,857.14	7,142.86	460/025/NPHD/DINSOS/2022	12 Oktober 2022	Awaluddin
	Bantuan UEP Mesin Jahit	5,000,000.00	4,992,857.14	7,142.86	460/026/NPHD/DINSOS/2022	12 Oktober 2022	Herawati Dg Puji
	Bantuan UEP Mesin Jahit	5,000,000.00	4,992,857.14	7,142.86	460/027/NPHD/DINSOS/2022	12 Oktober 2022	Dahlia Hafid
	Bantuan UEP Mesin Jahit	5,000,000.00	4,992,857.14	7,142.86	460/028/NPHD/DINSOS/2022	12 Oktober 2022	Unnawati
	Bantuan UEP Mesin Jahit	5,000,000.00	4,992,857.14	7,142.86	460/029/NPHD/DINSOS/2022	12 Oktober 2022	Hardianti
	Bantuan UEP Mesin Jahit	5,000,000.00	4,992,857.14	7,142.86	460/030/NPHD/DINSOS/2022	12 Oktober 2022	Syamsirah
	Bantuan UEP Mesin Jahit	5,000,000.00	4,992,857.14	7,142.86	460/031/NPHD/DINSOS/2022	12 Oktober 2022	Dewi Astuti
	Bantuan UEP Mesin Jahit	5,000,000.00	4,992,857.14	7,142.86	460/032/NPHD/DINSOS/2022	12 Oktober 2022	Sijrawati
	Bantuan UEP Mesin Jahit	5,000,000.00	4,992,857.14	7,142.86	460/033/NPHD/DINSOS/2022	12 Oktober 2022	Rosmiati
	Bantuan UEP Mesin Jahit	5,000,000.00	4,992,857.14	7,142.86	460/034/NPHD/DINSOS/2022	12 Oktober 2022	Saenab
	Bantuan UEP Mesin Jahit	5,000,000.00	4,992,857.14	7,142.86	460/035/NPHD/DINSOS/2022	12 Oktober 2022	A. Jusniati
	Bantuan UEP Mesin Jahit	5,000,000.00	4,992,857.14	7,142.86	460/036/NPHD/DINSOS/2022	12 Oktober 2022	Ferawana
	Bantuan UEP Mesin Jahit	5,000,000.00	4,992,857.14	7,142.86	460/037/NPHD/DINSOS/2022	12 Oktober 2022	Martini
	Bantuan UEP Mesin Jahit	5,000,000.00	4,992,857.14	7,142.86	460/038/NPHD/DINSOS/2022	12 Oktober 2022	Suharmin
	Bantuan UEP Mesin Jahit	5,000,000.00	4,992,857.14	7,142.86	460/039/NPHD/DINSOS/2022	12 Oktober 2022	Sukmawati
	Bantuan UEP Mesin Jahit	5,000,000.00	4,992,857.14	7,142.86	460/040/NPHD/DINSOS/2022	12 Oktober 2022	Hara
	Bantuan UEP Mesin Jahit	5,000,000.00	4,992,857.14	7,142.86	460/041/NPHD/DINSOS/2022	12 Oktober 2022	Rosi
	Bantuan UEP Perbengkelan	5,000,000.00	4,962,714.29	37,285.71	460/073/NPHD/DINSOS/2022	18 Oktober 2022	Muhammad Arifin
	Bantuan UEP Perbengkelan	5,000,000.00	4,962,714.29	37,285.71	460/074/NPHD/DINSOS/2022	18 Oktober 2022	Syamsira
	Bantuan UEP Perbengkelan	5,000,000.00	4,962,714.29	37,285.71	460/075/NPHD/DINSOS/2022	18 Oktober 2022	Baharuddin
	Bantuan UEP Perbengkelan	5,000,000.00	4,962,714.29	37,285.71	460/076/NPHD/DINSOS/2022	18 Oktober 2022	Jimmy Primus
	Bantuan UEP Perbengkelan	5,000,000.00	4,962,714.29	37,285.71	460/077/NPHD/DINSOS/2022	18 Oktober 2022	Arifin
	Bantuan UEP Perbengkelan	5,000,000.00	4,962,714.29	37,285.71	460/078/NPHD/DINSOS/2022	18 Oktober 2022	Hengki
	Bantuan UEP Perbengkelan	5,000,000.00	4,962,714.29	37,285.71	460/079/NPHD/DINSOS/2022	18 Oktober 2022	Erwin Hidayat
	Bantuan UEP Perbengkelan Perorangan	6,000,000.00	5,972,888.89	27,111.11	460/063/NPHD/DINSOS/2022	17 Oktober 2022	Jusman/Jusniati
	Bantuan UEP Perbengkelan Perorangan	6,000,000.00	5,972,888.89	27,111.11	460/064/NPHD/DINSOS/2022	17 Oktober 2022	Taufiq
	Bantuan UEP Perbengkelan Perorangan	6,000,000.00	5,972,888.89	27,111.11	460/065/NPHD/DINSOS/2022	17 Oktober 2022	Akhmad
	Bantuan UEP Perbengkelan Perorangan	6,000,000.00	5,972,888.89	27,111.11	460/066/NPHD/DINSOS/2022	17 Oktober 2022	Nurhidayat
	Bantuan UEP Perbengkelan Perorangan	6,000,000.00	5,972,888.89	27,111.11	460/067/NPHD/DINSOS/2022	17 Oktober 2022	Risal
	Bantuan UEP Perbengkelan Perorangan	6,000,000.00	5,972,888.89	27,111.11	460/068/NPHD/DINSOS/2022	17 Oktober 2022	Syamsur
	Bantuan UEP Perbengkelan Perorangan	6,000,000.00	5,972,888.89	27,111.11	460/069/NPHD/DINSOS/2022	17 Oktober 2022	Muh. Asri
	Bantuan UEP Perbengkelan Perorangan	6,000,000.00	5,972,888.89	27,111.11	460/070/NPHD/DINSOS/2022	17 Oktober 2022	M. Naufal Al Zulfahmi
	Bantuan UEP Perbengkelan Perorangan	6,000,000.00	5,972,888.89	27,111.11	460/071/NPHD/DINSOS/2022	17 Oktober 2022	Edianto
	UEP Pertukangan Kayu Perorangan	7,000,000.00	6,981,857.14	18,142.86	460/042/NPHD/DINSOS/2022	13 Oktober 2022	Rusli Sannu
	UEP Pertukangan Kayu Perorangan	7,000,000.00	6,981,857.14	18,142.86	460/043/NPHD/DINSOS/2022	13 Oktober 2022	Muh. Arsad
	UEP Pertukangan Kayu Perorangan	7,000,000.00	6,981,857.14	18,142.86	460/044/NPHD/DINSOS/2022	13 Oktober 2022	M. Syamsir
	UEP Pertukangan Kayu Perorangan	7,000,000.00	6,981,857.14	18,142.86	460/045/NPHD/DINSOS/2022	13 Oktober 2022	Muh. Ramli
	UEP Pertukangan Kayu Perorangan	7,000,000.00	6,981,857.14	18,142.86	460/046/NPHD/DINSOS/2022	13 Oktober 2022	Arman
	UEP Pertukangan Kayu Perorangan	7,000,000.00	6,981,857.14	18,142.86	460/047/NPHD/DINSOS/2022	13 Oktober 2022	Herman
	UEP Pertukangan Kayu Perorangan	7,000,000.00	6,981,857.14	18,142.86	460/048/NPHD/DINSOS/2022	13 Oktober 2022	Muslim

NO	NAMA KEGIATAN/HIBAH	ANGGARAN	REALISASI	SISA	No. NHPD/SK	TANGGAL NHPD/SK	PENERIMA
	UEP Pertukangan Kayu Perorangan	7,000,000.00	6,981,857.14	18,142.86	460/049/NPHD/DINSOS/2022	13 Oktober 2022	Rusli
	UEP Pertukangan Kayu Perorangan	7,000,000.00	6,981,857.14	18,142.86	460/050/NPHD/DINSOS/2022	13 Oktober 2022	Sudarman
	UEP Pertukangan Kayu Perorangan	7,000,000.00	6,981,857.14	18,142.86	460/051/NPHD/DINSOS/2022	13 Oktober 2022	Juhardi
	UEP Pertukangan Kayu Perorangan	7,000,000.00	6,981,857.14	18,142.86	460/052/NPHD/DINSOS/2022	13 Oktober 2022	Baharuddin
	UEP Pertukangan Kayu Perorangan	7,000,000.00	6,981,857.14	18,142.86	460/053/NPHD/DINSOS/2022	13 Oktober 2022	Sattu
	UEP Pertukangan Kayu Perorangan	7,000,000.00	6,981,857.14	18,142.86	460/054/NPHD/DINSOS/2022	13 Oktober 2022	Firman
	UEP Pertukangan Kayu Perorangan	7,000,000.00	6,981,857.14	18,142.86	460/055/NPHD/DINSOS/2022	13 Oktober 2022	Sulaeman
	Usaha Pertukangan	5,000,000.00	4,842,857.14	157,142.86	460/056/NPHD/DINSOS/2022	13 Oktober 2022	Ardianto
	Usaha Pertukangan	5,000,000.00	4,842,857.14	157,142.86	460/057/NPHD/DINSOS/2022	13 Oktober 2022	Utong
	Usaha Pertukangan	5,000,000.00	4,842,857.14	157,142.86	460/058/NPHD/DINSOS/2022	13 Oktober 2022	Kamang
	Usaha Pertukangan	5,000,000.00	4,842,857.14	157,142.86	460/059/NPHD/DINSOS/2022	13 Oktober 2022	Kaharuddin
	Usaha Pertukangan	5,000,000.00	4,842,857.14	157,142.86	460/060/NPHD/DINSOS/2022	13 Oktober 2022	Baijo
	Usaha Pertukangan	5,000,000.00	4,842,857.14	157,142.86	460/061/NPHD/DINSOS/2022	13 Oktober 2022	Asdar
	Usaha Pertukangan	5,000,000.00	4,842,857.14	157,142.86	460/062/NPHD/DINSOS/2022	13 Oktober 2022	Mustar
	Usaha Ternak Kambing	3,450,000.00	3,450,000.00	-	460/079/NPHD/DINSOS/2022	27 Oktober 2022	Isbar. H
	Bantuan UEP Mesin Jahit (DID)	5,000,000.00	4,991,666.67	8,333.33	460/105/NPHD/DINSOS/2022	16 Desember 2022	harlina Husain
	Bantuan UEP Mesin Jahit (DID)	5,000,000.00	4,991,666.67	8,333.33	460/106/NPHD/DINSOS/2022	16 Desember 2022	Nurul Ismi Amda
	Bantuan UEP Mesin Jahit (DID)	5,000,000.00	4,991,666.67	8,333.33	460/107/NPHD/DINSOS/2022	16 Desember 2022	Uswatul Hasanah
	Bantuan UEP Mesin Jahit (DID)	5,000,000.00	4,991,666.67	8,333.33	460/108/NPHD/DINSOS/2022	16 Desember 2022	Misba
	Bantuan UEP Mesin Jahit (DID)	5,000,000.00	4,991,666.67	8,333.33	460/109/NPHD/DINSOS/2022	16 Desember 2022	Harlina
	Bantuan UEP Mesin Jahit (DID)	5,000,000.00	4,991,666.67	8,333.33	460/110/NPHD/DINSOS/2022	16 Desember 2022	Astri
	Bantuan UEP Mesin Jahit (DID)	5,000,000.00	4,991,666.67	8,333.33	460/111/NPHD/DINSOS/2022	16 Desember 2022	Hidaya
	Bantuan UEP Mesin Jahit (DID)	5,000,000.00	4,991,666.67	8,333.33	460/112/NPHD/DINSOS/2022	16 Desember 2022	Armita
	Bantuan UEP Mesin Jahit (DID)	5,000,000.00	4,991,666.67	8,333.33	460/113/NPHD/DINSOS/2022	16 Desember 2022	Ainul Aziza
	Bantuan UEP Mesin Jahit (DID)	5,000,000.00	4,991,666.67	8,333.33	460/114/NPHD/DINSOS/2022	16 Desember 2022	Ermawati
	Bantuan UEP Mesin Jahit (DID)	5,000,000.00	4,991,666.67	8,333.33	460/115/NPHD/DINSOS/2022	16 Desember 2022	Ermawati
	Bantuan UEP Mesin Jahit (DID)	5,000,000.00	4,991,666.67	8,333.33	460/116/NPHD/DINSOS/2022	16 Desember 2022	Andi Firman J
	Bantuan UEP Mesin Jahit (DID)	5,000,000.00	4,991,666.67	8,333.33	460/117/NPHD/DINSOS/2022	16 Desember 2022	Sitti Suharni
	Bantuan UEP Mesin Jahit (DID)	5,000,000.00	4,991,666.67	8,333.33	460/118/NPHD/DINSOS/2022	16 Desember 2022	Nisa Nurul Qalbiah
	Bantuan UEP Mesin Jahit (DID)	5,000,000.00	4,991,666.67	8,333.33	460/119/NPHD/DINSOS/2022	16 Desember 2022	Sitti Suharsia, S.Pd
	Bantuan UEP Mesin Jahit (DID)	5,000,000.00	4,991,666.67	8,333.33	460/120/NPHD/DINSOS/2022	16 Desember 2022	Nurhayati
	Bantuan UEP Mesin Jahit (DID)	5,000,000.00	4,991,666.67	8,333.33	460/121/NPHD/DINSOS/2022	16 Desember 2022	Muhiddin
	Bantuan UEP Mesin Jahit (DID)	5,000,000.00	4,991,666.67	8,333.33	460/122/NPHD/DINSOS/2022	16 Desember 2022	Nurlaeni
	UEP Peralatan Perbengkelan Perorangan (DID)	7,000,000.00	6,989,666.67	10,333.33	460/123/NPHD/DINSOS/2022	19 Desember 2022	Muh. Asri
	UEP Peralatan Perbengkelan Perorangan (DID)	7,000,000.00	6,989,666.67	10,333.33	460/124/NPHD/DINSOS/2022	19 Desember 2022	Faisal
	UEP Peralatan Perbengkelan Perorangan (DID)	7,000,000.00	6,989,666.67	10,333.33	460/125/NPHD/DINSOS/2022	19 Desember 2022	Muh. Rusli
	UEP Peralatan Perbengkelan Perorangan (DID)	7,000,000.00	6,989,666.67	10,333.33	460/126/NPHD/DINSOS/2022	19 Desember 2022	Wahyudi
	UEP Peralatan Perbengkelan Perorangan (DID)	7,000,000.00	6,989,666.67	10,333.33	460/127/NPHD/DINSOS/2022	19 Desember 2022	Aswar
	UEP Peralatan Perbengkelan Perorangan (DID)	7,000,000.00	6,989,666.67	10,333.33	460/128/NPHD/DINSOS/2022	19 Desember 2022	Rinto Ruslan
	UEP Peralatan Perbengkelan Perorangan (DID)	7,000,000.00	6,989,666.67	10,333.33	460/129/NPHD/DINSOS/2022	19 Desember 2022	Abdul Maega

NO	NAMA KEGIATAN/HIBAH	ANGGARAN	REALISASI	SISA	No. NHPD/SK	TANGGAL NHPD/SK	PENERIMA
	UEP Peralatan Perbengkelan Perorangan (DID)	7,000,000.00	6,989,666.67	10,333.33	460/130/NPHD/DINSOS/2022	19 Desember 2022	Ahmad Dahlan
	UEP Peralatan Perbengkelan Perorangan (DID)	7,000,000.00	6,989,666.67	10,333.33	460/131/NPHD/DINSOS/2022	19 Desember 2022	Muhammad Bastri
	UEP Peralatan Perbengkelan Perorangan (DID)	7,000,000.00	6,989,666.67	10,333.33	460/132/NPHD/DINSOS/2022	19 Desember 2022	Abu Nawang
	UEP Peralatan Perbengkelan Perorangan (DID)	7,000,000.00	6,989,666.67	10,333.33	460/133/NPHD/DINSOS/2022	19 Desember 2022	Ilyas
	UEP Peralatan Perbengkelan Perorangan (DID)	7,000,000.00	6,989,666.67	10,333.33	460/134/NPHD/DINSOS/2022	19 Desember 2022	Rahmat Kurniawan
	UEP Peralatan Perbengkelan Perorangan (DID)	7,000,000.00	6,989,666.67	10,333.33	460/135/NPHD/DINSOS/2022	19 Desember 2022	Muh. Ardi
	UEP Peralatan Perbengkelan Perorangan (DID)	7,000,000.00	6,989,666.67	10,333.33	460/136/NPHD/DINSOS/2022	19 Desember 2022	Muh. Rezki Saputra
	UEP Peralatan Perbengkelan Perorangan (DID)	7,000,000.00	6,989,666.67	10,333.33	460/137/NPHD/DINSOS/2022	19 Desember 2022	Abdul Gaffar
	UEP Pertukangan Kayu Perorangan (DID)	7,000,000.00	6,995,200.00	4,800.00	460/138/NPHD/DINSOS/2022	20 Desember 2022	Nuryanto
	UEP Pertukangan Kayu Perorangan (DID)	7,000,000.00	6,995,200.00	4,800.00	460/139/NPHD/DINSOS/2022	20 Desember 2022	Abd. Rahman
	UEP Pertukangan Kayu Perorangan (DID)	7,000,000.00	6,995,200.00	4,800.00	460/140/NPHD/DINSOS/2022	20 Desember 2022	Ihwan
	UEP Pertukangan Kayu Perorangan (DID)	7,000,000.00	6,995,200.00	4,800.00	460/141/NPHD/DINSOS/2022	20 Desember 2022	Sakka
	UEP Pertukangan Kayu Perorangan (DID)	7,000,000.00	6,995,200.00	4,800.00	460/142/NPHD/DINSOS/2022	20 Desember 2022	Zulkifli
	UEP Pertukangan Kayu Perorangan (DID)	7,000,000.00	6,995,200.00	4,800.00	460/143/NPHD/DINSOS/2022	20 Desember 2022	Amrullah Bandu
	UEP Pertukangan Kayu Perorangan (DID)	7,000,000.00	6,995,200.00	4,800.00	460/144/NPHD/DINSOS/2022	20 Desember 2022	H. Udding
	UEP Pertukangan Kayu Perorangan (DID)	7,000,000.00	6,995,200.00	4,800.00	460/145/NPHD/DINSOS/2022	20 Desember 2022	M. Haris
	UEP Pertukangan Kayu Perorangan (DID)	7,000,000.00	6,995,200.00	4,800.00	460/146/NPHD/DINSOS/2022	20 Desember 2022	Herman
	UEP Pertukangan Kayu Perorangan (DID)	7,000,000.00	6,995,200.00	4,800.00	460/147/NPHD/DINSOS/2022	20 Desember 2022	Muh. Aras
	UEP Pertukangan Kayu Perorangan (DID)	7,000,000.00	6,995,200.00	4,800.00	460/148/NPHD/DINSOS/2022	20 Desember 2022	Rahmat
	UEP Pertukangan Kayu Perorangan (DID)	7,000,000.00	6,995,200.00	4,800.00	460/149/NPHD/DINSOS/2022	20 Desember 2022	Sainuddin
	UEP Pertukangan Kayu Perorangan (DID)	7,000,000.00	6,995,200.00	4,800.00	460/150/NPHD/DINSOS/2022	20 Desember 2022	Sapo
	UEP Pertukangan Kayu Perorangan (DID)	7,000,000.00	6,995,200.00	4,800.00	460/151/NPHD/DINSOS/2022	20 Desember 2022	Takdir Nur
	UEP Pertukangan Kayu Perorangan (DID)	7,000,000.00	6,995,200.00	4,800.00	460/152/NPHD/DINSOS/2022	20 Desember 2022	Abd. Azis
		3,141,692,500.00	2,628,172,550.00				

PEMERINTAH KABUPATEN BULUKUMBA
BELANJA BANTUAN SOSIAL BARANG YANG DIRENCANAKAN KEPADA KELUARGA
PERIODE YANG BERAKHIR PADA TANGGAL 31 DESEMBER 2022

NO	NAMA KEGIATAN/HIBAH	ANGGARAN	REALISASI	SISA	No. NHPD	TANGGAL NHPD	PENERIMA
1	DINAS SOSIAL Perlindungan Sosial Korban Bencana Alam dan Sosial Kabupaten/Kota						
	Penyediaan Makanan Bantuan Telur	1,350,000.00	1,300,000.00	50,000.00			
	Bantuan Telur		130,000.00		460/14/DINSOS/2022	5 Desember 2022	Hasriati
	Bantuan Telur		130,000.00		460/18/DINSOS/2022	6 Desember 2022	Muliani, S.AP
	Bantuan Telur		585,000.00		460/17/DINSOS/2022	6 Desember 2022	Abf. Rafik Rahim, S.AP
	Bantuan Telur		130,000.00		460/16/DINSOS/2022	6 Desember 2022	Abf. Rafik Rahim, S.AP
	Bantuan Telur		195,000.00		460/15/DINSOS/2022	6 Desember 2022	Andi Mappijepu. S.Sos, MM
	Bantuan Telur		130,000.00		460/19/Dinsos/2022	24 Desember 2022	Daud Muhammad
	JUMLAH	1,350,000.00	1,300,000.00	50,000.00			

PEMERINTAH KABUPATEN BULUKUMBA
BELANJA BANTUAN SOSIAL BARANG YANG DIRENCANAKAN KEPADA KELOMPOK MASYARAKAT
PERIODE YANG BERAKHIR PADA TANGGAL 31 DESEMBER 2022

NO	NAMA KEGIATAN/HIBAH	ANGGARAN	REALISASI	No. NHPD	TANGGAL NHPD	PENERIMA	SISA
1	DINAS SOSIAL	255,000,000	250,489,770				
	Fasilitasi Bantuan Pengembangan Ekonomi Masyarakat						
	Alat Perbengkelan Kelompok	15,000,000	13,327,770	460/091/NPHD/DINSOS/2022	Wednesday, November 9, 2022	Ancu Jaya Motor Otomotif	1,672,230.00
	Alat Perbengkelan Service dan spare part	25,000,000	24,635,000	460/089/NPHD/DINSOS/2022	Tuesday, November 8, 2022	KUBE Bengkel Remaja	365,000.00
	Alat Perbengkelan Service dan spare part	25,000,000	24,635,000	460/090/NPHD/DINSOS/2022	Tuesday, November 8, 2022	KUBE Bengkel Masagena	365,000.00
	UEP Handtraktor	27,500,000	27,166,667	460/008/NPHD/DINSOS/2022	Wednesday, October 5, 2022	KUBE Harapan	333,333.33
	UEP Handtraktor	27,500,000	27,166,667	460/009/NPHD/DINSOS/2022	Wednesday, October 5, 2022	KUBE Pallamporang	333,333.33
	UEP Handtraktor	27,500,000	27,166,667	460/010/NPHD/DINSOS/2022	Wednesday, October 5, 2022	KUBE Tukombeng	333,333.33
	UEP Handtraktor	27,500,000	27,166,667	460/011/NPHD/DINSOS/2022	Wednesday, October 5, 2022	KUBE Pacikoroa	333,333.33
	UEP Handtraktor	27,500,000	27,166,667	460/012/NPHD/DINSOS/2022	Wednesday, October 5, 2022	KUBE Harapan Panyingkulu	333,333.33
	UEP Handtraktor	27,500,000	27,166,667	460/013/NPHD/DINSOS/2022	Wednesday, October 5, 2022	KUBE Maju Bersama	333,333.33
	UEP Dekor Pengantin	25,000,000	24,892,000	460/080/NPHD/DINSOS/2022	Thursday, October 27, 2022	Rumah Pengantin Hijrah	108,000.00
2	DINAS PERIKANAN	1,599,000,000	1,140,000,000				459,000,000.00
	Pemberdayaan Nelayan Kecil Dalam Daerah Kabupaten/Kota						
	Pemberian Bantuan Subsidi Bahan Bakar Minyak bagi pelaku usaha perikanan	1,599,000,000	1,140,000,000.00	Keputusan Bupati Bulukumba Nomor : 188.45-499 Tahun 2022 tentang Penetapan Penerima Bantuan Sosial Subdidi Bahan Bakar Minyak pada Kegiatan Pemberdayaan Nelayan Kecil dalam Daerah Kabupaten/Kota	18 November 2022	Pelaku Usaha Perikanan sebanyak 2665 orang	459,000,000.00
	JUMLAH	1,854,000,000.00	1,390,489,770.00				922,510,230.00

Anggaran Dan Realisasi Belanja Tidak Terduga Per 31 Desember 2022

NO	PENERIMA	ALAMAT	PAGU ANGGARAN BTT	PAGU SK PARSIAL	SP2D		REALISASI	SISA PAGU PARSIAL	TOTAL REALISASI BTT	SISA PAGU BTT	KET.
					TANGGAL	NOMOR					
1	DINAS KESEHATAN	JL. KEDONDONG POROS BTN 1 (EX. AKTEPR BTN 1 BULUKUMBA KEL. LOKA)	Rp 10,631,393,294.00	Rp 600,000,000	29/12/2022	3203/BPKPD/LS-BTT/XII/2022	Rp 466,606,100.00	Rp 133,393,900.00	Rp 1,798,855,700.00	Rp 8,832,537,594.00	Penanggulangan Covid-19
2	DINAS PERTANIAN DAN KETAHANAN PANGAN	JL. SULTAN HASANUDDIN NO. 44		Rp 217,790,688	29/12/2022	3207/BPKPD/LS-BTT/XII/2022	Rp 191,439,500.00	Rp 26,351,188.00			Penanggulangan Penyakit Mulut dan Kuku
3	BADAN PENANGGULANGAN BENCANA DAERAH	JL. LANTO DG. PASEWANG					Rp 1,140,810,100.00				Koreksi belanja atas pengembalian Sisa Dana Hibah Rehabilitasi dan Rekonstruksi Pasca Bencana Ta 2021
JUMLAH			Rp 10,631,393,294.00				Rp 1,798,855,700.00	Rp 159,745,088.00	Rp 1,798,855,700.00	Rp 8,832,537,594.00	

REALISASI BAGI HASIL PAJAK DAERAH DAN RETRIBUSI DAERAH JANUARI S/D JULI TAHUN 2022
TAHUN ANGGARAN 2022

NO.	KECAMATAN / DESA	PAGU SK ANGGARAN BAGI HASIL PAJAK DAERAH	ANGGARAN BAGI HASIL PAJAK PBB P2	TOTAL ANGGARAN BAGI HASIL PAJAK DAERAH	PAGU SK ANGGARAN BAGI HASIL RETRIBUSI DAERAH	TOTAL ANGGARAN BAGI HASIL PAJAK DAERAH & RETRIBUSI DAERAH	SP2D		REALISASI BAGI HASIL PAJAK DAERAH	REALISASI BAGI HASIL RETRIBUSI DAERAH	TOTAL REALISASI BAGI HASIL PAJAK DAERAH & RETRIBUSI DAERAH	SISA
							TANGGAL	NOMOR				
1	2	3	4	5	6	7=(5+6)	8	9	10	11	12	3=(7-12)
I GANTARANG												
1	Polewali	28,028,461.00	2,041,300.00	30,069,761.00	8,521,485.00	38,591,245.99	19/9/2022	1183/BPKPD/LS/IX/2022	30,069,761.00	8,521,485.00	38,591,245.00	0.99
2	Bukit Tinggi	13,052,471.00	105,400.00	13,157,871.00	12,207,365.00	25,365,236.00	19/9/2022	1183/BPKPD/LS/IX/2022	13,157,871.00	12,207,365.00	25,365,236.00	-
3	Bontomasila	13,052,471.00	3,569,600.00	16,622,071.00	8,521,485.00	25,143,555.99	19/9/2022	1183/BPKPD/LS/IX/2022	16,622,071.00	8,521,485.00	25,143,555.00	0.99
4	Paenre Lompoe	13,052,471.00	1,771,300.00	14,823,771.00	8,521,485.00	23,345,255.99	19/9/2022	1183/BPKPD/LS/IX/2022	14,823,771.00	8,521,485.00	23,345,255.00	0.99
5	Bt. Malewang	13,052,471.00	21,900.00	13,074,371.00	8,521,485.00	21,595,855.99	19/9/2022	1180/BPKPD/BAGI HASIL LS/IX/2022	13,074,371.00	8,521,485.00	21,595,855.00	0.99
6	Benteng Gattareng	13,052,471.00	94,300.00	13,146,771.00	8,521,485.00	21,668,255.99	19/9/2022	1180/BPKPD/BAGI HASIL LS/IX/2022	13,146,771.00	8,521,485.00	21,668,255.00	0.99
7	Bontoraja	13,052,471.00	307,700.00	13,360,171.00	8,521,485.00	21,881,655.99	19/9/2022	1183/BPKPD/LS/IX/2022	13,360,171.00	8,521,485.00	21,881,655.00	0.99
8	Dampang	13,052,471.00	326,200.00	13,378,671.00	12,207,365.00	25,586,036.00	19/9/2022	1183/BPKPD/LS/IX/2022	13,378,671.00	12,207,365.00	25,586,036.00	-
9	Bontonyeleng	13,052,471.00	71,900.00	13,124,371.00	12,207,365.00	25,331,736.00	19/9/2022	1183/BPKPD/LS/IX/2022	13,124,371.00	12,207,365.00	25,331,736.00	-
10	Bontomacinna	13,052,471.00	2,054,800.00	15,107,271.00	12,207,365.00	27,314,636.00	19/9/2022	1183/BPKPD/LS/IX/2022	15,107,271.00	12,207,365.00	27,314,636.00	-
11	Bukit Harapan	13,052,471.00	731,100.00	13,783,571.00	12,207,365.00	25,990,936.00	19/9/2022	1183/BPKPD/LS/IX/2022	13,783,571.00	12,207,365.00	25,990,936.00	-
12	Gattareng	13,052,471.00	226,000.00	13,278,471.00	12,207,365.00	25,485,836.00	19/9/2022	1180/BPKPD/BAGI HASIL LS/IX/2022	13,278,471.00	12,207,365.00	25,485,836.00	-
13	Palambarae	13,052,471.00	634,900.00	13,687,371.00	8,521,485.00	22,208,855.99	19/9/2022	1180/BPKPD/BAGI HASIL LS/IX/2022	13,687,371.00	8,521,485.00	22,208,855.00	0.99
14	Padang	13,052,471.00	1,138,000.00	14,190,471.00	8,521,485.00	22,711,955.99	19/9/2022	1180/BPKPD/BAGI HASIL LS/IX/2022	14,190,471.00	8,521,485.00	22,711,955.00	0.99

NO.	KECAMATAN / DESA	PAGU SK ANGGARAN BAGI HASIL PAJAK DAERAH	ANGGARAN BAGI HASIL PAJAK PBB P2	TOTAL ANGGARAN BAGI HASIL PAJAK DAERAH	PAGU SK ANGGARAN BAGI HASIL RETRIBUSI DAERAH	TOTAL ANGGARAN BAGI HASIL PAJAK DAERAH & RETRIBUSI DAERAH	SP2D		REALISASI BAGI HASIL PAJAK DAERAH	REALISASI BAGI HASIL RETRIBUSI DAERAH	TOTAL REALISASI BAGI HASIL PAJAK DAERAH & RETRIBUSI DAERAH	SISA
							TANGGAL	NOMOR				
1	2	3	4	5	6	7=(5+6)	8	9	10	11	12	3=(7-12)
15	Bialo	13,052,471.00	1,298,000.00	14,350,471.00	8,521,485.00	22,871,955.99	19/9/2022	1183/BPKPD/LS/IX/2022	14,350,471.00	8,521,485.00	22,871,955.00	0.99
16	Barombong	13,052,471.00	3,461,500.00	16,513,971.00	8,521,485.00	25,035,455.99	19/9/2022	1183/BPKPD/LS/IX/2022	16,513,971.00	8,521,485.00	25,035,455.00	0.99
17	Bonto Sunggu	13,052,471.00	778,400.00	13,830,871.00	8,521,485.00	22,352,355.99	19/9/2022	1183/BPKPD/LS/IX/2022	13,830,871.00	8,521,485.00	22,352,355.00	0.99
18	Taccorong	13,052,471.00	2,937,900.00	15,990,371.00	8,521,485.00	24,511,855.99	19/9/2022	1180/BPKPD/BAGI HASIL LS/IX/2022	15,990,371.00	8,521,485.00	24,511,855.00	0.99
II BONTOLAHARI												-
19	Bira	28,028,461.00	236,800.00	28,265,261.00	12,207,365.00	40,472,626.00	19/9/2022	1180/BPKPD/BAGI HASIL LS/IX/2022	28,265,261.00	12,207,365.00	40,472,626.00	-
20	Darubiah	13,052,471.00	202,300.00	13,254,771.00	12,207,365.00	25,462,136.00	19/9/2022	1183/BPKPD/BAGI HASIL LS/IX/2022	13,254,771.00	12,207,365.00	25,462,136.00	-
21	Ara	13,052,471.00	3,298,000.00	16,350,471.00	12,207,365.00	28,557,836.00	19/9/2022	1180/BPKPD/BAGI HASIL LS/IX/2022	16,350,471.00	12,207,365.00	28,557,836.00	-
22	Lembanna	13,052,471.00	2,159,600.00	15,212,071.00	8,521,485.00	23,733,555.99	19/9/2022	1183/BPKPD/LS/IX/2022	15,212,071.00	8,521,485.00	23,733,555.00	0.99
III BONTOTIRO												-
23	Tamalanrea	13,052,471.00	832,900.00	13,885,371.00	12,207,365.00	26,092,736.00	19/9/2022	1183/BPKPD/LS/IX/2022	13,885,371.00	12,207,365.00	26,092,736.00	-
24	Bontomarannu	13,052,471.00	1,921,500.00	14,973,971.00	8,521,485.00	23,495,455.99	19/9/2022	1183/BPKPD/LS/IX/2022	14,973,971.00	8,521,485.00	23,495,455.00	0.99
25	Pakubalaho	13,052,471.00	26,700.00	13,079,171.00	8,521,485.00	21,600,655.99	19/9/2022	1180/BPKPD/BAGI HASIL LS/IX/2022	13,079,171.00	8,521,485.00	21,600,655.00	0.99
26	Buhung Bundang	13,052,471.00	29,200.00	13,081,671.00	8,521,485.00	21,603,155.99	19/9/2022	1183/BPKPD/LS/IX/2022	13,081,671.00	8,521,485.00	21,603,155.00	0.99
27	Bonto Bulaeng	13,052,471.00	73,100.00	13,125,571.00	8,521,485.00	21,647,055.99	19/9/2022	1180/BPKPD/BAGI HASIL LS/IX/2022	13,125,571.00	8,521,485.00	21,647,055.00	0.99

NO.	KECAMATAN / DESA	PAGU SK ANGGARAN BAGI HASIL PAJAK DAERAH	ANGGARAN BAGI HASIL PAJAK PBB P2	TOTAL ANGGARAN BAGI HASIL PAJAK DAERAH	PAGU SK ANGGARAN BAGI HASIL RETRIBUSI DAERAH	TOTAL ANGGARAN BAGI HASIL PAJAK DAERAH & RETRIBUSI DAERAH	SP2D		REALISASI BAGI HASIL PAJAK DAERAH	REALISASI BAGI HASIL RETRIBUSI DAERAH	TOTAL REALISASI BAGI HASIL PAJAK DAERAH & RETRIBUSI DAERAH	SISA
							TANGGAL	NOMOR				
1	2	3	4	5	6	7=(5+6)	8	9	10	11	12	3=(7-12)
28	Caramming	13,052,471.00	815,700.00	13,868,171.00	8,521,485.00	22,389,655.99	19/10/2022	1515/BPKPD/ LS-AD/X/2022	13,868,171.00	8,521,485.00	22,389,655.00	0.99
29	Dwitiro	28,028,461.00	208,300.00	28,236,761.00	12,207,365.00	40,444,126.00	19/9/2022	1183/BPKPD/LS/IX/2022	28,236,761.00	12,207,365.00	40,444,126.00	-
30	Batang	13,052,471.00	9,100.00	13,061,571.00	12,207,365.00	25,268,936.00	19/9/2022	1183/BPKPD/LS/IX/2022	13,061,571.00	12,207,365.00	25,268,936.00	-
31	Bontobarua	13,052,471.00	37,500.00	13,089,971.00	8,521,485.00	21,611,455.99	19/9/2022	1183/BPKPD/LS/IX/2022	13,089,971.00	8,521,485.00	21,611,455.00	0.99
32	Bontotangga	13,052,471.00	222,100.00	13,274,571.00	12,207,365.00	25,481,936.00	19/9/2022	1180/BPKPD/BAGI HASIL LS/IX/2022	13,274,571.00	12,207,365.00	25,481,936.00	-
33	Tri Tiro	13,052,471.00	596,900.00	13,649,371.00	8,521,485.00	22,170,855.99	19/9/2022	1180/BPKPD/BAGI HASIL LS/IX/2022	13,649,371.00	8,521,485.00	22,170,855.00	0.99
34	Lamanda	13,052,471.00	121,000.00	13,173,471.00	8,521,485.00	21,694,955.99	19/9/2022	1180/BPKPD/BAGI HASIL LS/IX/2022	13,173,471.00	8,521,485.00	21,694,955.00	0.99
IV HERLANG												-
35	Pataro	13,052,471.00	441,600.00	13,494,071.00	8,521,485.00	22,015,555.99	19/9/2022	1180/BPKPD/BAGI HASIL LS/IX/2022	13,494,071.00	8,521,485.00	22,015,555.00	0.99
36	Borong	13,052,471.00	558,300.00	13,610,771.00	8,521,485.00	22,132,255.99	19/9/2022	1180/BPKPD/BAGI HASIL LS/IX/2022	13,610,771.00	8,521,485.00	22,132,255.00	0.99
37	Tugondeng	13,052,471.00	3,819,700.00	16,872,171.00	12,207,365.00	29,079,536.00	19/9/2022	1183/BPKPD/LS/IX/2022	16,872,171.00	12,207,365.00	29,079,536.00	-
38	Singa	13,052,471.00	2,164,000.00	15,216,471.00	12,207,365.00	27,423,836.00	19/9/2022	1183/BPKPD/LS/IX/2022	15,216,471.00	12,207,365.00	27,423,836.00	-
39	Karassing	13,052,471.00	201,400.00	13,253,871.00	8,521,485.00	21,775,355.99	19/9/2022	1180/BPKPD/BAGI HASIL LS/IX/2022	13,253,871.00	8,521,485.00	21,775,355.00	0.99
40	Gunturu	13,052,471.00	49,300.00	13,101,771.00	12,207,365.00	25,309,136.00	19/9/2022	1180/BPKPD/BAGI HASIL LS/IX/2022	13,101,771.00	12,207,365.00	25,309,136.00	-
V KAJANG												-

NO.	KECAMATAN / DESA	PAGU SK ANGGARAN BAGI HASIL PAJAK DAERAH	ANGGARAN BAGI HASIL PAJAK PBB P2	TOTAL ANGGARAN BAGI HASIL PAJAK DAERAH	PAGU SK ANGGARAN BAGI HASIL RETRIBUSI DAERAH	TOTAL ANGGARAN BAGI HASIL PAJAK DAERAH & RETRIBUSI DAERAH	SP2D		REALISASI BAGI HASIL PAJAK DAERAH	REALISASI BAGI HASIL RETRIBUSI DAERAH	TOTAL REALISASI BAGI HASIL PAJAK DAERAH & RETRIBUSI DAERAH	SISA
							TANGGAL	NOMOR				
1	2	3	4	5	6	7=(5+6)	8	9	10	11	12	3=(7-12)
41	Tambangan	13,052,471.00	330,300.00	13,382,771.00	12,207,365.00	25,590,136.00	13/10/2022	1447/LS/Bagi Hasil/BPKPD/X/2022	13,382,771.00	12,207,365.00	25,590,136.00	-
42	Lembanna	13,052,471.00	384,000.00	13,436,471.00	8,521,485.00	21,957,955.99	19/9/2022	1183/BPKPD/LS/IX/2022	13,436,471.00	8,521,485.00	21,957,955.00	0.99
43	Possi Tanah	13,052,471.00	268,600.00	13,321,071.00	8,521,485.00	21,842,555.99	19/9/2022	1180/BPKPD/BAGI HASIL LS/IX/2022	13,321,071.00	8,521,485.00	21,842,555.00	0.99
44	Tanah Toa	13,052,471.00	98,400.00	13,150,871.00	8,521,485.00	21,672,355.99	19/9/2022	1180/BPKPD/BAGI HASIL LS/IX/2022	13,150,871.00	8,521,485.00	21,672,355.00	0.99
45	Bontobiraeng	13,052,471.00	826,800.00	13,879,271.00	8,521,485.00	22,400,755.99	19/9/2022	1183/BPKPD/LS/IX/2022	13,879,271.00	8,521,485.00	22,400,755.00	0.99
46	Lembang	13,052,471.00	145,300.00	13,197,771.00	8,521,485.00	21,719,255.99	19/9/2022	1183/BPKPD/LS/IX/2022	13,197,771.00	8,521,485.00	21,719,255.00	0.99
47	Batu Nilamung	13,052,471.00	16,800.00	13,069,271.00	8,521,485.00	21,590,755.99	19/9/2022	1183/BPKPD/LS/IX/2022	13,069,271.00	8,521,485.00	21,590,755.00	0.99
48	Mattoanging	13,052,471.00	99,700.00	13,152,171.00	8,521,485.00	21,673,655.99	19/9/2022	1183/BPKPD/LS/IX/2022	13,152,171.00	8,521,485.00	21,673,655.00	0.99
49	Malleleng	13,052,471.00	1,441,500.00	14,493,971.00	12,207,365.00	26,701,336.00	19/9/2022	1180/BPKPD/BAGI HASIL LS/IX/2022	14,493,971.00	12,207,365.00	26,701,336.00	-
50	Bontobaji	13,052,471.00	1,682,800.00	14,735,271.00	8,521,485.00	23,256,755.99	19/9/2022	1183/BPKPD/LS/IX/2022	14,735,271.00	8,521,485.00	23,256,755.00	0.99
51	Bontorannu	13,052,471.00	330,300.00	13,382,771.00	8,521,485.00	21,904,255.99	19/9/2022	1180/BPKPD/BAGI HASIL LS/IX/2022	13,382,771.00	8,521,485.00	21,904,255.00	0.99
52	Pattiroang	13,052,471.00	5,900.00	13,058,371.00	8,521,485.00	21,579,855.99	19/9/2022	1183/BPKPD/LS/IX/2022	13,058,371.00	8,521,485.00	21,579,855.00	0.99
53	Sapanang	13,052,471.00	1,153,300.00	14,205,771.00	8,521,485.00	22,727,255.99	13/10/2022	1450/Bagi Hasil/BPKPD/X/2022	14,205,771.00	8,521,485.00	22,727,255.00	0.99
54	Sangkala	13,052,471.00	257,600.00	13,310,071.00	8,521,485.00	21,831,555.99	19/9/2022	1180/BPKPD/BAGI HASIL LS/IX/2022	13,310,071.00	8,521,485.00	21,831,555.00	0.99
55	Lembanglohe	13,052,471.00	309,100.00	13,361,571.00	8,521,485.00	21,883,055.99	19/9/2022	1180/BPKPD/BAGI HASIL LS/IX/2022	13,361,571.00	8,521,485.00	21,883,055.00	0.99

NO.	KECAMATAN / DESA	PAGU SK ANGGARAN BAGI HASIL PAJAK DAERAH	ANGGARAN BAGI HASIL PAJAK PBB P2	TOTAL ANGGARAN BAGI HASIL PAJAK DAERAH	PAGU SK ANGGARAN BAGI HASIL RETRIBUSI DAERAH	TOTAL ANGGARAN BAGI HASIL PAJAK DAERAH & RETRIBUSI DAERAH	SP2D		REALISASI BAGI HASIL PAJAK DAERAH	REALISASI BAGI HASIL RETRIBUSI DAERAH	TOTAL REALISASI BAGI HASIL PAJAK DAERAH & RETRIBUSI DAERAH	SISA
							TANGGAL	NOMOR				
1	2	3	4	5	6	7=(5+6)	8	9	10	11	12	3=(7-12)
56	Lolisang	13,052,471.00	898,600.00	13,951,071.00	8,521,485.00	22,472,555.99	19/9/2022	1180/BPKPD/BAGI HASIL LS/IX/2022	13,951,071.00	8,521,485.00	22,472,555.00	0.99
57	Pantama	13,052,471.00	203,200.00	13,255,671.00	8,521,485.00	21,777,155.99	19/9/2022	1180/BPKPD/BAGI HASIL LS/IX/2022	13,255,671.00	8,521,485.00	21,777,155.00	0.99
VI BULUKUMPA												-
58	Bontobulaeng	13,052,471.00	539,500.00	13,591,971.00	8,521,485.00	22,113,455.99	19/9/2022	1183/BPKPD/LS/IX/2022	13,591,971.00	8,521,485.00	22,113,455.00	0.99
59	Bulo-Bulo	13,052,471.00	1,068,400.00	14,120,871.00	8,521,485.00	22,642,355.99	19/9/2022	1180/BPKPD/BAGI HASIL LS/IX/2022	14,120,871.00	8,521,485.00	22,642,355.00	0.99
60	Bontominasa	13,052,471.00	120,900.00	13,173,371.00	12,207,365.00	25,380,736.00	19/9/2022	1183/BPKPD/LS/IX/2022	13,173,371.00	12,207,365.00	25,380,736.00	-
61	Balang Taroang	13,052,471.00	-	13,052,471.00	8,521,485.00	21,573,955.99	19/9/2022	1183/BPKPD/LS/IX/2022	13,052,471.00	8,521,485.00	21,573,955.00	0.99
62	Barugae	13,052,471.00	221,200.00	13,273,671.00	8,521,485.00	21,795,155.99	19/9/2022	1183/BPKPD/LS/IX/2022	13,273,671.00	8,521,485.00	21,795,155.00	0.99
63	Salassae	13,052,471.00	23,900.00	13,076,371.00	8,521,485.00	21,597,855.99	19/9/2022	1180/BPKPD/BAGI HASIL LS/IX/2022	13,076,371.00	8,521,485.00	21,597,855.00	0.99
64	Kambuno	13,052,471.00	1,301,400.00	14,353,871.00	8,521,485.00	22,875,355.99	19/9/2022	1180/BPKPD/BAGI HASIL LS/IX/2022	14,353,871.00	8,521,485.00	22,875,355.00	0.99
65	Jojjolo	13,052,471.00	1,055,100.00	14,107,571.00	8,521,485.00	22,629,055.99	19/9/2022	1183/BPKPD/LS/IX/2022	14,107,571.00	8,521,485.00	22,629,055.00	0.99
66	Sapobonto	13,052,471.00	597,600.00	13,650,071.00	8,521,485.00	22,171,555.99	19/9/2022	1180/BPKPD/BAGI HASIL LS/IX/2022	13,650,071.00	8,521,485.00	22,171,555.00	0.99
67	Tibona	13,052,471.00	1,978,500.00	15,030,971.00	8,521,485.00	23,552,455.99	19/9/2022	1183/BPKPD/LS/IX/2022	15,030,971.00	8,521,485.00	23,552,455.00	0.99
68	Balangpesoang	13,052,471.00	240,600.00	13,293,071.00	8,521,485.00	21,814,555.99	19/9/2022	1180/BPKPD/BAGI HASIL LS/IX/2022	13,293,071.00	8,521,485.00	21,814,555.00	0.99
69	Batulohe	13,052,471.00	1,508,600.00	14,561,071.00	8,521,485.00	23,082,555.99	19/9/2022	1183/BPKPD/LS/IX/2022	14,561,071.00	8,521,485.00	23,082,555.00	0.99

NO.	KECAMATAN / DESA	PAGU SK ANGGARAN BAGI HASIL PAJAK DAERAH	ANGGARAN BAGI HASIL PAJAK PBB P2	TOTAL ANGGARAN BAGI HASIL PAJAK DAERAH	PAGU SK ANGGARAN BAGI HASIL RETRIBUSI DAERAH	TOTAL ANGGARAN BAGI HASIL PAJAK DAERAH & RETRIBUSI DAERAH	SP2D		REALISASI BAGI HASIL PAJAK DAERAH	REALISASI BAGI HASIL RETRIBUSI DAERAH	TOTAL REALISASI BAGI HASIL PAJAK DAERAH & RETRIBUSI DAERAH	SISA
							TANGGAL	NOMOR				
1	2	3	4	5	6	7=(5+6)	8	9	10	11	12	3=(7-12)
70	Bontomangiring	13,052,471.00	1,635,800.00	14,688,271.00	8,521,485.00	23,209,755.99	19/9/2022	1180/BPKPD/BAGI HASIL LS/IX/2022	14,688,271.00	8,521,485.00	23,209,755.00	0.99
71	Baruga Riattang	13,052,471.00	162,400.00	13,214,871.00	8,521,485.00	21,736,355.99	19/9/2022	1183/BPKPD/LS/IX/2022	13,214,871.00	8,521,485.00	21,736,355.00	0.99
VII KINDANG												-
72	Kindang	13,052,471.00	938,000.00	13,990,471.00	8,521,485.00	22,511,955.99	19/9/2022	1183/BPKPD/LS/IX/2022	13,990,471.00	8,521,485.00	22,511,955.00	0.99
73	Benteng Palioi	13,052,471.00	373,500.00	13,425,971.00	12,207,365.00	25,633,336.00	19/9/2022	1180/BPKPD/BAGI HASIL LS/IX/2022	13,425,971.00	12,207,365.00	25,633,336.00	-
74	Anrihua	13,052,471.00	84,000.00	13,136,471.00	12,207,365.00	25,343,836.00	19/9/2022	1180/BPKPD/BAGI HASIL LS/IX/2022	13,136,471.00	12,207,365.00	25,343,836.00	-
75	Orogading	13,052,471.00	96,200.00	13,148,671.00	8,521,485.00	21,670,155.99	19/9/2022	1180/BPKPD/BAGI HASIL LS/IX/2022	13,148,671.00	8,521,485.00	21,670,155.00	0.99
76	Mattirowalie	13,052,471.00	1,331,300.00	14,383,771.00	12,207,365.00	26,591,136.00	19/9/2022	1183/BPKPD/LS/IX/2022	14,383,771.00	12,207,365.00	26,591,136.00	-
77	Tamaona	13,052,471.00	35,300.00	13,087,771.00	8,521,485.00	21,609,255.99	19/9/2022	1183/BPKPD/LS/IX/2022	13,087,771.00	8,521,485.00	21,609,255.00	0.99
78	Balibo	13,052,471.00	182,000.00	13,234,471.00	8,521,485.00	21,755,955.99	19/9/2022	1183/BPKPD/LS/IX/2022	13,234,471.00	8,521,485.00	21,755,955.00	0.99
79	Garuntungan	13,052,471.00	173,800.00	13,226,271.00	8,521,485.00	21,747,755.99	19/9/2022	1180/BPKPD/BAGI HASIL LS/IX/2022	13,226,271.00	8,521,485.00	21,747,755.00	0.99
80	Sipaenre	13,052,471.00	542,100.00	13,594,571.00	8,521,485.00	22,116,055.99	19/9/2022	1180/BPKPD/BAGI HASIL LS/IX/2022	13,594,571.00	8,521,485.00	22,116,055.00	0.99
81	Kahayya	13,052,471.00	-	13,052,471.00	8,521,485.00	21,573,955.99	19/9/2022	1180/BPKPD/BAGI HASIL LS/IX/2022	13,052,471.00	8,521,485.00	21,573,955.00	0.99
82	Somba Palioi	13,052,471.00	2,500.00	13,054,971.00	8,521,485.00	21,576,455.99	19/9/2022	1180/BPKPD/BAGI HASIL LS/IX/2022	13,054,971.00	8,521,485.00	21,576,455.00	0.99
83	Sopa	13,052,471.00	16,400.00	13,068,871.00	8,521,485.00	21,590,355.99	19/9/2022	1180/BPKPD/BAGI HASIL LS/IX/2022	13,068,871.00	8,521,485.00	21,590,355.00	0.99

NO.	KECAMATAN / DESA	PAGU SK ANGGARAN BAGI HASIL PAJAK DAERAH	ANGGARAN BAGI HASIL PAJAK PBB P2	TOTAL ANGGARAN BAGI HASIL PAJAK DAERAH	PAGU SK ANGGARAN BAGI HASIL RETRIBUSI DAERAH	TOTAL ANGGARAN BAGI HASIL PAJAK DAERAH & RETRIBUSI DAERAH	SP2D		REALISASI BAGI HASIL PAJAK DAERAH	REALISASI BAGI HASIL RETRIBUSI DAERAH	TOTAL REALISASI BAGI HASIL PAJAK DAERAH & RETRIBUSI DAERAH	SISA	
							TANGGAL	NOMOR					
1	2	3	4	5	6	7=(5+6)	8	9	10	11	12	3=(7-12)	
VIII UJUNGLOE													-
84	Lonrong	13,052,471.00	722,900.00	13,775,371.00	8,521,485.00	22,296,855.99	19/9/2022	1180/BPKPD/BAGI HASIL LS/IX/2022	13,775,371.00	8,521,485.00	22,296,855.00	0.99	
85	Bijawang	13,052,471.00	736,500.00	13,788,971.00	8,521,485.00	22,310,455.99	19/9/2022	1180/BPKPD/BAGI HASIL LS/IX/2022	13,788,971.00	8,521,485.00	22,310,455.00	0.99	
86	Balleanging	13,052,471.00	3,025,700.00	16,078,171.00	8,521,485.00	24,599,655.99	19/9/2022	1183/BPKPD/LS/IX/2022	16,078,171.00	8,521,485.00	24,599,655.00	0.99	
87	Seppang	13,052,471.00	1,663,300.00	14,715,771.00	12,207,365.00	26,923,136.00	19/9/2022	1183/BPKPD/LS/IX/2022	14,715,771.00	12,207,365.00	26,923,136.00	-	
88	Mayampa	13,052,471.00	2,346,000.00	15,398,471.00	8,521,485.00	23,919,955.99	19/9/2022	1183/BPKPD/LS/IX/2022	15,398,471.00	8,521,485.00	23,919,955.00	0.99	
89	Garanta	13,052,471.00	2,673,800.00	15,726,271.00	12,207,365.00	27,933,636.00	19/9/2022	1183/BPKPD/LS/IX/2022	15,726,271.00	12,207,365.00	27,933,636.00	-	
90	Manjalling	13,052,471.00	3,091,400.00	16,143,871.00	8,521,485.00	24,665,355.99	19/9/2022	1180/BPKPD/BAGI HASIL LS/IX/2022	16,143,871.00	8,521,485.00	24,665,355.00	0.99	
91	Tamatto	13,052,471.00	945,600.00	13,998,071.00	12,207,365.00	26,205,436.00	19/9/2022	1183/BPKPD/LS/IX/2022	13,998,071.00	12,207,365.00	26,205,436.00	-	
92	Balong	28,028,461.00	3,722,300.00	31,750,761.00	8,521,485.00	40,272,245.99	19/9/2022	1180/BPKPD/BAGI HASIL LS/IX/2022	31,750,761.00	8,521,485.00	40,272,245.00	0.99	
93	Padangloang	28,028,461.00	1,541,900.00	29,570,361.00	8,521,485.00	38,091,845.99	19/9/2022	1183/BPKPD/LS/IX/2022	29,570,361.00	8,521,485.00	38,091,845.00	0.99	
94	Salemba	13,052,471.00	4,128,100.00	17,180,571.00	8,521,485.00	25,702,055.99	19/9/2022	1180/BPKPD/BAGI HASIL LS/IX/2022	17,180,571.00	8,521,485.00	25,702,055.00	0.99	
95	Paccaramengang	13,052,471.00	736,400.00	13,788,871.00	8,521,485.00	22,310,355.99	19/9/2022	1183/BPKPD/LS/IX/2022	13,788,871.00	8,521,485.00	22,310,355.00	0.99	
IX RILAUALE													-
96	Bajiminas	13,052,471.00	123,100.00	13,175,571.00	8,521,485.00	21,697,055.99	19/9/2022	1180/BPKPD/BAGI HASIL LS/IX/2022	13,175,571.00	8,521,485.00	21,697,055.00	0.99	

NO.	KECAMATAN / DESA	PAGU SK ANGGARAN BAGI HASIL PAJAK DAERAH	ANGGARAN BAGI HASIL PAJAK PBB P2	TOTAL ANGGARAN BAGI HASIL PAJAK DAERAH	PAGU SK ANGGARAN BAGI HASIL RETRIBUSI DAERAH	TOTAL ANGGARAN BAGI HASIL PAJAK DAERAH & RETRIBUSI DAERAH	SP2D		REALISASI BAGI HASIL PAJAK DAERAH	REALISASI BAGI HASIL RETRIBUSI DAERAH	TOTAL REALISASI BAGI HASIL PAJAK DAERAH & RETRIBUSI DAERAH	SISA
							TANGGAL	NOMOR				
1	2	3	4	5	6	7=(5+6)	8	9	10	11	12	3=(7-12)
97	Tanah Harapan	13,052,471.00	1,064,600.00	14,117,071.00	8,521,485.00	22,638,555.99	19/9/2022	1183/BPKPD/LS/IX/2022	14,117,071.00	8,521,485.00	22,638,555.00	0.99
98	Bontomatene	13,052,471.00	334,100.00	13,386,571.00	12,207,365.00	25,593,936.00	19/9/2022	1183/BPKPD/LS/IX/2022	13,386,571.00	12,207,365.00	25,593,936.00	-
99	Karama	13,052,471.00	248,800.00	13,301,271.00	8,521,485.00	21,822,755.99	19/9/2022	1180/BPKPD/BAGI HASIL LS/IX/2022	13,301,271.00	8,521,485.00	21,822,755.00	0.99
100	Anrang	13,052,471.00	235,500.00	13,287,971.00	8,521,485.00	21,809,455.99	19/9/2022	1183/BPKPD/LS/IX/2022	13,287,971.00	8,521,485.00	21,809,455.00	0.99
101	Bontomanai	13,052,471.00	634,700.00	13,687,171.00	12,207,365.00	25,894,536.00	19/9/2022	1180/BPKPD/BAGI HASIL LS/IX/2022	13,687,171.00	12,207,365.00	25,894,536.00	-
102	Batukaropa	13,052,471.00	4,234,600.00	17,287,071.00	8,521,485.00	25,808,555.99	19/9/2022	1180/BPKPD/BAGI HASIL LS/IX/2022	17,287,071.00	8,521,485.00	25,808,555.00	0.99
103	Bontobangung	13,052,471.00	377,200.00	13,429,671.00	8,521,485.00	21,951,155.99	19/9/2022	1183/BPKPD/LS/IX/2022	13,429,671.00	8,521,485.00	21,951,155.00	0.99
104	Bontolohe	13,052,471.00	650,000.00	13,702,471.00	8,521,485.00	22,223,955.99	19/9/2022	1183/BPKPD/LS/IX/2022	13,702,471.00	8,521,485.00	22,223,955.00	0.99
105	Bulolohe	13,052,471.00	222,000.00	13,274,471.00	8,521,485.00	21,795,955.99	19/9/2022	1183/BPKPD/LS/IX/2022	13,274,471.00	8,521,485.00	21,795,955.00	0.99
106	Bontoharu	13,052,471.00	425,700.00	13,478,171.00	8,521,485.00	21,999,655.99	19/9/2022	1180/BPKPD/BAGI HASIL LS/IX/2022	13,478,171.00	8,521,485.00	21,999,655.00	0.99
107	Swatani	13,052,471.00	179,100.00	13,231,571.00	12,207,365.00	25,438,936.00	19/9/2022	1183/BPKPD/LS/IX/2022	13,231,571.00	12,207,365.00	25,438,936.00	-
108	Pangalloang	13,052,471.00	497,000.00	13,549,471.00	8,521,485.00	22,070,955.99	19/9/2022	1183/BPKPD/LS/IX/2022	13,549,471.00	8,521,485.00	22,070,955.00	0.99
109	Topanda	13,052,471.00	503,900.00	13,556,371.00	8,521,485.00	22,077,855.99	19/9/2022	1180/BPKPD/BAGI HASIL LS/IX/2022	13,556,371.00	8,521,485.00	22,077,855.00	0.99
JUMLAH		1,497,599,289.00	97,340,600.00	1,594,939,889.00	1,032,046,505.00	2,626,986,393.19			1,594,939,889.00	1,032,046,505.00	2,626,986,313.00	

REALISASI UTANG BAGI HASIL PAJAK DAERAH BULAN JULI S/D DESEMBER TAHUN 2021

TAHUN ANGGARAN 2022

NO.	KECAMATAN / DESA	PAGU SK ANGGARAN BAGI HASIL PAJAK DAERAH	PAGU SK ANGGARAN BAGI HASIL PAJAK PBB P2	TOTAL PAGU SK ANGGARAN BAGI HASIL PAJAK DAERAH	SP2D		REALISASI BAGI HASIL PAJAK DAERAH	SISA
					TANGGAL	NOMOR		
1	2	3	4	5=(3+4)	7	8	9	10=(6-9)
I	GANTARANG							
1	Polewali	26,214,824.00	10,395,922.40	36,610,746.40	23/12/2022	2850/BPKPD/LS/XII/2022	36,610,746.00	0.40
2	Bukit Tinggi	12,207,894.00	6,249,784.30	18,457,678.30	23/12/2022	2850/BPKPD/LS/XII/2022	18,457,678.00	0.30
3	Bontomasila	12,207,894.00	4,948,481.80	17,156,375.80	23/12/2022	2850/BPKPD/LS/XII/2022	17,156,375.00	0.80
4	Paenre Lompoe	12,207,894.00	9,055,560.50	21,263,454.50	23/12/2022	2850/BPKPD/LS/XII/2022	21,263,454.00	0.50
5	Bt. Malewang	12,207,894.00	1,635,627.30	13,843,521.30	23/12/2022	2849/BPKPD/LS/XII/2022	13,843,521.00	0.30
6	Benteng Gattareng	12,207,894.00	6,736,042.70	18,943,936.70	23/12/2022	2849/BPKPD/LS/XII/2022	18,943,936.00	0.70
7	Bontoraja	12,207,894.00	7,213,905.30	19,421,799.30	23/12/2022	2850/BPKPD/LS/XII/2022	19,421,799.00	0.30
8	Dampang	12,207,894.00	6,494,364.50	18,702,258.50	23/12/2022	2850/BPKPD/LS/XII/2022	18,702,258.00	0.50
9	Bontonyeleng	12,207,894.00	7,388,799.00	19,596,693.00	23/12/2022	2850/BPKPD/LS/XII/2022	19,596,693.00	-
10	Bontomacinna	12,207,894.00	6,263,083.70	18,470,977.70	23/12/2022	2850/BPKPD/LS/XII/2022	18,470,977.00	0.70
11	Bukit Harapan	12,207,894.00	4,799,743.50	17,007,637.50	23/12/2022	2850/BPKPD/LS/XII/2022	17,007,637.00	0.50
12	Gattareng	12,207,894.00	4,760,744.20	16,968,638.20	23/12/2022	2849/BPKPD/LS/XII/2022	16,968,638.00	0.20
13	Palambarae	12,207,894.00	6,384,037.40	18,591,931.40	23/12/2022	2849/BPKPD/LS/XII/2022	18,591,931.00	0.40
14	Padang	12,207,894.00	3,242,795.40	15,450,689.40	23/12/2022	2849/BPKPD/LS/XII/2022	15,450,689.00	0.40
15	Bialo	12,207,894.00	8,153,574.60	20,361,468.60	23/12/2022	2850/BPKPD/LS/XII/2022	20,361,468.00	0.60
16	Barombong	12,207,894.00	6,219,104.00	18,426,998.00	23/12/2022	2850/BPKPD/LS/XII/2022	18,426,998.00	-
17	Bonto Sunggu	12,207,894.00	4,714,562.30	16,922,456.30	23/12/2022	2850/BPKPD/LS/XII/2022	16,922,456.00	0.30
18	Taccorong	12,207,894.00	6,881,433.80	19,089,327.80	23/12/2022	2849/BPKPD/LS/XII/2022	19,089,347.00	(19.20)
II	BONTOBAHARI							
19	Bira	26,214,824.00	4,295,836.40	30,510,660.40	23/12/2022	2849/BPKPD/LS/XII/2022	30,510,660.00	0.40
20	Darubiah	12,207,894.00	2,696,550.70	14,904,444.70	23/12/2022	2850/BPKPD/LS/XII/2022	14,904,444.00	0.70
21	Ara	12,207,894.00	5,947,616.30	18,155,510.30	23/12/2022	2849/BPKPD/LS/XII/2022	18,155,510.00	0.30

NO.	KECAMATAN / DESA	PAGU SK ANGGARAN BAGI HASIL PAJAK DAERAH	PAGU SK ANGGARAN BAGI HASIL PAJAK PBB P2	TOTAL PAGU SK ANGGARAN BAGI HASIL PAJAK DAERAH	SP2D		REALISASI BAGI HASIL PAJAK DAERAH	SISA
					TANGGAL	NOMOR		
1	2	3	4	5=(3+4)	7	8	9	10=(6-9)
22	Lembanna	12,207,894.00	971,071.70	13,178,965.70	23/12/2022	2850/BPKPD/LS/XII/2022	13,178,965.00	0.70
III	BONTOTIRO							
23	Tamalanrea	12,207,894.00	8,025,489.80	20,233,383.80	23/12/2022	2850/BPKPD/LS/XII/2022	20,233,383.00	0.80
24	Bontomarannu	12,207,894.00	6,757,355.90	18,965,249.90	23/12/2022	2850/BPKPD/LS/XII/2022	18,965,249.00	0.90
25	Pakubalaho	12,207,894.00	2,948,012.00	15,155,906.00	23/12/2022	2849/BPKPD/LS/XII/2022	15,155,906.00	-
26	Buhung Bundang	12,207,894.00	5,456,855.50	17,664,749.50	23/12/2022	2850/BPKPD/LS/XII/2022	17,664,749.00	0.50
27	Bonto Bulaeng	12,207,894.00	3,824,037.50	16,031,931.50	23/12/2022	2849/BPKPD/LS/XII/2022	16,031,931.00	0.50
28	Caramming	12,207,894.00	7,354,183.10	19,562,077.10	23/12/2022	2849/BPKPD/LS/XII/2022	19,562,077.00	0.10
29	Dwitiro	26,214,824.00	4,792,789.10	31,007,613.10	23/12/2022	2850/BPKPD/LS/XII/2022	31,007,613.00	0.10
30	Batang	12,207,894.00	6,533,245.30	18,741,139.30	23/12/2022	2850/BPKPD/LS/XII/2022	18,741,139.00	0.30
31	Bontobarua	12,207,894.00	4,358,573.90	16,566,467.90	23/12/2022	2850/BPKPD/LS/XII/2022	16,566,467.00	0.90
32	Bontotangnga	12,207,894.00	3,241,714.00	15,449,608.00	23/12/2022	2849/BPKPD/LS/XII/2022	15,449,608.00	-
33	Tri Tiro	12,207,894.00	3,655,129.30	15,863,023.30	23/12/2022	2849/BPKPD/LS/XII/2022	15,863,023.00	0.30
34	Lamanda	12,207,894.00	3,779,615.90	15,987,509.90	23/12/2022	2849/BPKPD/LS/XII/2022	15,987,509.00	0.90
IV	HERLANG							
35	Pataro	12,207,894.00	7,519,289.60	19,727,183.60	23/12/2022	2849/BPKPD/LS/XII/2022	19,727,183.00	0.60
36	Borong	12,207,894.00	9,538,221.30	21,746,115.30	23/12/2022	2849/BPKPD/LS/XII/2022	21,746,115.00	0.30
37	Tugondeng	12,207,894.00	10,750,950.30	22,958,844.30	23/12/2022	2850/BPKPD/LS/XII/2022	22,958,844.00	0.30
38	Singa	12,207,894.00	7,101,267.90	19,309,161.90	23/12/2022	2850/BPKPD/LS/XII/2022	19,309,161.00	0.90
39	Karassing	12,207,894.00	6,865,811.70	19,073,705.70	23/12/2022	2849/BPKPD/LS/XII/2022	19,073,705.00	0.70
40	Gunturu	12,207,894.00	8,600,829.40	20,808,723.40	23/12/2022	2849/BPKPD/LS/XII/2022	20,808,723.00	0.40
V	KAJANG							
41	Tambangan	12,207,894.00	1,008,687.70	13,216,581.70	23/12/2022	2850/BPKPD/LS/XII/2022	13,216,581.00	0.70
42	Lembanna	12,207,894.00	4,229,001.90	16,436,895.90	23/12/2022	2850/BPKPD/LS/XII/2022	16,436,895.00	0.90
43	Possi Tanah	12,207,894.00	2,561,607.70	14,769,501.70	23/12/2022	2849/BPKPD/LS/XII/2022	14,769,501.00	0.70
44	Tanah Toa	12,207,894.00	4,334,206.20	16,542,100.20	23/12/2022	2849/BPKPD/LS/XII/2022	16,542,100.00	0.20

NO.	KECAMATAN / DESA	PAGU SK ANGGARAN BAGI HASIL PAJAK DAERAH	PAGU SK ANGGARAN BAGI HASIL PAJAK PBB P2	TOTAL PAGU SK ANGGARAN BAGI HASIL PAJAK DAERAH	SP2D		REALISASI BAGI HASIL PAJAK DAERAH	SISA
					TANGGAL	NOMOR		
1	2	3	4	5=(3+4)	7	8	9	10=(6-9)
45	Bontobiraeng	12,207,894.00	9,574,919.40	21,782,813.40	23/12/2022	2850/BPKPD/LS/XII/2022	21,782,813.00	0.40
46	Lembang	12,207,894.00	3,186,855.30	15,394,749.30	23/12/2022	2850/BPKPD/LS/XII/2022	15,394,749.00	0.30
47	Batu Nilamung	12,207,894.00	4,422,571.00	16,630,465.00	23/12/2022	2850/BPKPD/LS/XII/2022	16,630,465.00	-
48	Mattoanging	12,207,894.00	3,726,398.50	15,934,292.50	23/12/2022	2850/BPKPD/LS/XII/2022	15,934,292.00	0.50
49	Malleleng	12,207,894.00	4,205,791.50	16,413,685.50	23/12/2022	2849/BPKPD/LS/XII/2022	16,413,685.00	0.50
50	Bontobaji	12,207,894.00	5,298,879.40	17,506,773.40	23/12/2022	2850/BPKPD/LS/XII/2022	17,506,773.00	0.40
51	Bontorannu	12,207,894.00	5,490,589.30	17,698,483.30	23/12/2022	2849/BPKPD/LS/XII/2022	17,698,483.00	0.30
52	Pattiroang	12,207,894.00	4,362,560.50	16,570,454.50	23/12/2022	2850/BPKPD/LS/XII/2022	16,570,454.00	0.50
53	Sapanang	12,207,894.00	6,503,673.60	18,711,567.60	23/12/2022	2849/BPKPD/LS/XII/2022	18,711,567.00	0.60
54	Sangkala	12,207,894.00	5,988,361.60	18,196,255.60	23/12/2022	2849/BPKPD/LS/XII/2022	18,196,255.00	0.60
55	Lembanglohe	12,207,894.00	6,265,126.10	18,473,020.10	23/12/2022	2849/BPKPD/LS/XII/2022	18,473,020.00	0.10
56	Lolisang	12,207,894.00	1,450,101.40	13,657,995.40	23/12/2022	2849/BPKPD/LS/XII/2022	13,657,995.00	0.40
57	Pantama	12,207,894.00	2,447,990.70	14,655,884.70	23/12/2022	2849/BPKPD/LS/XII/2022	14,655,884.00	0.70

NO.	KECAMATAN / DESA	PAGU SK ANGGARAN BAGI HASIL PAJAK DAERAH	PAGU SK ANGGARAN BAGI HASIL PAJAK PBB P2	TOTAL PAGU SK ANGGARAN BAGI HASIL PAJAK DAERAH	SP2D		REALISASI BAGI HASIL PAJAK DAERAH	SISA
					TANGGAL	NOMOR		
1	2	3	4	5=(3+4)	7	8	9	10=(6-9)
VI	BULUKUMPA							
58	Bontobulaeng	12,207,894.00	7,000,421.80	19,208,315.80	23/12/2022	2850/BPKPD/LS/XII/2022	19,208,315.00	0.80
59	Bulo-Bulo	12,207,894.00	10,588,252.10	22,796,146.10	23/12/2022	2849/BPKPD/LS/XII/2022	22,796,146.00	0.10
60	Bontominasa	12,207,894.00	6,581,157.40	18,789,051.40	23/12/2022	2850/BPKPD/LS/XII/2022	18,789,051.00	0.40
61	Balang Taroang	12,207,894.00	3,255,016.50	15,462,910.50	23/12/2022	2850/BPKPD/LS/XII/2022	15,462,910.00	0.50
62	Barugae	12,207,894.00	5,977,764.00	18,185,658.00	23/12/2022	2850/BPKPD/LS/XII/2022	18,185,658.00	-
63	Salassae	12,207,894.00	9,808,643.20	22,016,537.20	23/12/2022	2849/BPKPD/LS/XII/2022	22,016,537.00	0.20
64	Kambuno	12,207,894.00	2,556,290.20	14,764,184.20	23/12/2022	2849/BPKPD/LS/XII/2022	14,764,184.00	0.20
65	Jojjolo	12,207,894.00	16,681,239.80	28,889,133.80	23/12/2022	2850/BPKPD/LS/XII/2022	28,889,133.00	0.80
66	Sapobonto	12,207,894.00	6,889,778.10	19,097,672.10	23/12/2022	2849/BPKPD/LS/XII/2022	19,097,672.00	0.10
67	Tibona	12,207,894.00	12,901,792.00	25,109,686.00	23/12/2022	2850/BPKPD/LS/XII/2022	25,109,686.00	-
68	Balangpesoang	12,207,894.00	7,825,901.40	20,033,795.40	23/12/2022	2849/BPKPD/LS/XII/2022	20,033,795.00	0.40
69	Batulohe	12,207,894.00	2,025,925.80	14,233,819.80	23/12/2022	2850/BPKPD/LS/XII/2022	14,233,819.00	0.80
70	Bontomangiring	12,207,894.00	7,092,458.00	19,300,352.00	23/12/2022	2849/BPKPD/LS/XII/2022	19,300,352.00	-
71	Baruga Riattang	12,207,894.00	3,092,771.80	15,300,665.80	23/12/2022	2850/BPKPD/LS/XII/2022	15,300,665.00	0.80
VII	KINDANG							
72	Kindang	12,207,894.00	4,448,709.00	16,656,603.00	23/12/2022	2850/BPKPD/LS/XII/2022	16,656,603.00	-
73	Benteng Palioi	12,207,894.00	11,019,341.90	23,227,235.90	23/12/2022	2849/BPKPD/LS/XII/2022	23,227,235.00	0.90
74	Anrihua	12,207,894.00	5,635,746.90	17,843,640.90	23/12/2022	2849/BPKPD/LS/XII/2022	17,843,640.00	0.90
75	Orogading	12,207,894.00	3,901,033.00	16,108,927.00	23/12/2022	2849/BPKPD/LS/XII/2022	16,108,927.00	-
76	Mattirowalie	12,207,894.00	6,199,906.70	18,407,800.70	23/12/2022	2850/BPKPD/LS/XII/2022	18,407,800.00	0.70
77	Tamaona	12,207,894.00	6,132,072.70	18,339,966.70	23/12/2022	2850/BPKPD/LS/XII/2022	18,339,966.00	0.70
78	Balibo	12,207,894.00	6,485,679.10	18,693,573.10	23/12/2022	2850/BPKPD/LS/XII/2022	18,693,573.00	0.10
79	Garuntungan	12,207,894.00	7,181,026.10	19,388,920.10	23/12/2022	2849/BPKPD/LS/XII/2022	19,388,920.00	0.10
80	Sipaenre	12,207,894.00	5,424,654.30	17,632,548.30	23/12/2022	2849/BPKPD/LS/XII/2022	17,632,548.00	0.30
81	Kahayya	12,207,894.00	2,735,767.60	14,943,661.60	23/12/2022	2849/BPKPD/LS/XII/2022	14,943,661.00	0.60

NO.	KECAMATAN / DESA	PAGU SK ANGGARAN BAGI HASIL PAJAK DAERAH	PAGU SK ANGGARAN BAGI HASIL PAJAK PBB P2	TOTAL PAGU SK ANGGARAN BAGI HASIL PAJAK DAERAH	SP2D		REALISASI BAGI HASIL PAJAK DAERAH	SISA
					TANGGAL	NOMOR		
1	2	3	4	5=(3+4)	7	8	9	10=(6-9)
82	Somba Palioi	12,207,894.00	5,458,993.80	17,666,887.80	23/12/2022	2849/BPKPD/LS/XII/2022	17,666,887.00	0.80
83	Sopa	12,207,894.00	5,293,927.20	17,501,821.20	23/12/2022	2849/BPKPD/LS/XII/2022	17,501,821.00	0.20
VIII	UJUNGLOE			-				
84	Lonrong	12,207,894.00	12,555,012.50	24,762,906.50	23/12/2022	2849/BPKPD/LS/XII/2022	24,762,906.00	0.50
85	Bijawang	12,207,894.00	6,863,599.70	19,071,493.70	23/12/2022	2849/BPKPD/LS/XII/2022	19,071,493.00	0.70
86	Balleanging	12,207,894.00	7,866,274.40	20,074,168.40	23/12/2022	2850/BPKPD/LS/XII/2022	20,074,168.00	0.40
87	Seppang	12,207,894.00	11,276,816.60	23,484,710.60	23/12/2022	2850/BPKPD/LS/XII/2022	23,484,710.00	0.60
88	Mayampa	12,207,894.00	12,952,456.10	25,160,350.10	23/12/2022	2850/BPKPD/LS/XII/2022	25,160,350.00	0.10
89	Garanta	12,207,894.00	4,451,314.80	16,659,208.80	23/12/2022	2850/BPKPD/LS/XII/2022	16,659,208.00	0.80
90	Manjalling	12,207,894.00	4,476,760.00	16,684,654.00	23/12/2022	2849/BPKPD/LS/XII/2022	16,684,654.00	-
91	Tamatto	12,207,894.00	6,587,834.30	18,795,728.30	23/12/2022	2850/BPKPD/LS/XII/2022	18,795,728.00	0.30
92	Balong	26,214,824.00	15,321,862.80	41,536,686.80	23/12/2022	2849/BPKPD/LS/XII/2022	41,536,686.00	0.80
93	Padangloang	26,214,824.00	1,608,208.90	27,823,032.90	23/12/2022	2850/BPKPD/LS/XII/2022	27,823,032.00	0.90
94	Salemba	12,207,894.00	6,051,468.60	18,259,362.60	23/12/2022	2849/BPKPD/LS/XII/2022	18,259,362.00	0.60
95	Paccaramengang	12,207,894.00	7,702,473.40	19,910,367.40	23/12/2022	2850/BPKPD/LS/XII/2022	19,910,367.00	0.40
IX	RILAUALE			-				
96	Bajiminasa	12,207,894.00	6,047,181.00	18,255,075.00	23/12/2022	2849/BPKPD/LS/XII/2022	18,255,075.00	-
97	Tanah Harapan	12,207,894.00	6,029,695.70	18,237,589.70	23/12/2022	2850/BPKPD/LS/XII/2022	18,237,589.00	0.70
98	Bontomatene	12,207,894.00	1,532,747.30	13,740,641.30	23/12/2022	2850/BPKPD/LS/XII/2022	13,740,641.00	0.30
99	Karama	12,207,894.00	4,374,924.00	16,582,818.00	23/12/2022	2849/BPKPD/LS/XII/2022	16,582,818.00	-
100	Anrang	12,207,894.00	5,951,952.20	18,159,846.20	23/12/2022	2850/BPKPD/LS/XII/2022	18,159,872.00	(25.80)
101	Bontomanai	12,207,894.00	8,641,272.40	20,849,166.40	23/12/2022	2849/BPKPD/LS/XII/2022	20,849,166.00	0.40
102	Batukaropa	12,207,894.00	7,899,288.50	20,107,182.50	23/12/2022	2849/BPKPD/LS/XII/2022	20,107,182.00	0.50
103	Bontobangung	12,207,894.00	5,487,157.30	17,695,051.30	23/12/2022	2850/BPKPD/LS/XII/2022	17,695,051.00	0.30
104	Bontolohe	12,207,894.00	4,879,139.60	17,087,033.60	23/12/2022	2850/BPKPD/LS/XII/2022	17,087,033.00	0.60
105	Bulolohe	12,207,894.00	4,305,646.00	16,513,540.00	23/12/2022	2850/BPKPD/LS/XII/2022	16,513,540.00	-

NO.	KECAMATAN / DESA	PAGU SK ANGGARAN BAGI HASIL PAJAK DAERAH	PAGU SK ANGGARAN BAGI HASIL PAJAK PBB P2	TOTAL PAGU SK ANGGARAN BAGI HASIL PAJAK DAERAH	SP2D		REALISASI BAGI HASIL PAJAK DAERAH	SISA
					TANGGAL	NOMOR		
1	2	3	4	5=(3+4)	7	8	9	10=(6-9)
106	Bontoharu	12,207,894.00	7,561,485.30	19,769,379.30	23/12/2022	2849/BPKPD/LS/XII/2022	19,769,379.00	0.30
107	Swatani	12,207,894.00	5,335,984.40	17,543,878.40	23/12/2022	2850/BPKPD/LS/XII/2022	17,543,878.00	0.40
108	Pangalloang	12,207,894.00	4,227,890.30	16,435,784.30	23/12/2022	2850/BPKPD/LS/XII/2022	16,435,784.00	0.30
109	Topanda	12,207,894.00	5,936,680.70	18,144,574.70	23/12/2022	2849/BPKPD/LS/XII/2022	18,144,574.00	0.70
Jumlah		1,400,695,096.00	659,728,732.30	2,060,423,828.30			2,060,423,827.00	1.30

**REALISASI BAGI HASIL PAJAK DAERAH BULAN AGUSTUS S/D NOPEMBER TAHUN 2022
TAHUN ANGGARAN 2022**

NO.	KECAMATAN / DESA	PAGU SK ANGGARAN BAGI HASIL PAJAK DAERAH	PAGU SK ANGGARAN BAGI HASIL PAJAK PBB P2	TOTAL PAGU SK ANGGARAN BAGI HASIL PAJAK DAERAH	SP2D		REALISASI BAGI HASIL PAJAK DAERAH	SISA
					TANGGAL	NOMOR		
1	2	3	4	5	6	7	8	9=(8-5)
I	GANTARANG							
1	Polewali	17,592,632.00	9,744,484.00	27,337,116.00	27/12/2022	2935/BPKPD/LS bagi hasil/XII/2022	27,337,116.00	-
2	BukitTinggi	8,192,646.00	4,365,530.00	12,558,176.00	27/12/2022	3086/BPKPD/LS bagi hasil/XII/2022	12,558,176.00	-
3	Bontomasila	8,192,646.00	1,635,651.00	9,828,297.00	27/12/2022	3086/BPKPD/LS bagi hasil/XII/2022	9,828,297.00	-
4	PaenreLompoe	8,192,646.00	8,568,476.00	16,761,122.00	27/12/2022	3086/BPKPD/LS bagi hasil/XII/2022	16,761,122.00	-
5	Bt.Malewang	8,192,646.00	4,090,363.00	12,283,009.00	27/12/2022	2935/BPKPD/LS bagi hasil/XII/2022	12,283,009.00	-
6	BentengGattareng	8,192,646.00	7,144,742.00	15,337,388.00	27/12/2022	2935/BPKPD/LS bagi hasil/XII/2022	15,337,388.00	-
7	Bontoraja	8,192,646.00	8,323,079.00	16,515,725.00	27/12/2022	3086/BPKPD/LS bagi hasil/XII/2022	16,515,725.00	-
8	Dampang	8,192,646.00	6,890,004.00	15,082,650.00	27/12/2022	3086/BPKPD/LS bagi hasil/XII/2022	15,082,650.00	-
9	Bontonyeleng	8,192,646.00	5,355,854.00	13,548,500.00	27/12/2022	3086/BPKPD/LS bagi hasil/XII/2022	13,548,500.00	-
10	Bontomacinna	8,192,646.00	5,110,813.00	13,303,459.00	27/12/2022	3086/BPKPD/LS bagi hasil/XII/2022	13,303,459.00	-
11	BukitHarapan	8,192,646.00	3,014,111.00	11,206,757.00	27/12/2022	3086/BPKPD/LS bagi hasil/XII/2022	11,206,757.00	-
12	Gattareng	8,192,646.00	3,934,240.00	12,126,886.00	27/12/2022	2935/BPKPD/LS bagi hasil/XII/2022	12,126,886.00	-
13	Palambarae	8,192,646.00	4,366,376.00	12,559,022.00	27/12/2022	2935/BPKPD/LS bagi hasil/XII/2022	12,559,022.00	-
14	Padang	8,192,646.00	5,820,546.00	14,013,192.00	27/12/2022	2935/BPKPD/LS bagi hasil/XII/2022	14,013,192.00	-
15	Bialo	8,192,646.00	6,899,243.00	15,091,889.00	27/12/2022	3086/BPKPD/LS bagi hasil/XII/2022	15,091,889.00	-
16	Barombong	8,192,646.00	4,042,017.00	12,234,663.00	27/12/2022	3086/BPKPD/LS bagi hasil/XII/2022	12,234,663.00	-
17	BontoSunggu	8,192,646.00	4,241,016.00	12,433,662.00	27/12/2022	3086/BPKPD/LS bagi hasil/XII/2022	12,433,662.00	-
18	Taccorong	8,192,646.00	6,034,598.00	14,227,244.00	27/12/2022	2935/BPKPD/LS bagi hasil/XII/2022	14,227,244.00	-
II	BONTOBAHARI							-

NO.	KECAMATAN / DESA	PAGU SK ANGGARAN BAGI HASIL PAJAK DAERAH	PAGU SK ANGGARAN BAGI HASIL PAJAK PBB P2	TOTAL PAGU SK ANGGARAN BAGI HASIL PAJAK DAERAH	SP2D		REALISASI BAGI HASIL PAJAK DAERAH	SISA
					TANGGAL	NOMOR		
1	2	3	4	5	6	7	8	9=(8-5)
19	Bira	17,592,632.00	7,105,331.00	24,697,963.00	27/12/2022	2935/BPKPD/LS bagi hasil/XII/2022	24,697,963.00	-
20	Darubiah	8,192,646.00	3,425,449.00	11,618,095.00	27/12/2022	3086/BPKPD/LS bagi hasil/XII/2022	11,618,095.00	-
21	Ara	8,192,646.00	4,015,494.00	12,208,140.00	27/12/2022	2935/BPKPD/LS bagi hasil/XII/2022	12,208,140.00	-
22	Lembanna	8,192,646.00	704,923.00	8,897,569.00	27/12/2022	3086/BPKPD/LS bagi hasil/XII/2022	8,897,569.00	-
III	BONTOTIRO							-
23	Tamalanrea	8,192,646.00	6,553,330.00	14,745,976.00	27/12/2022	3086/BPKPD/LS bagi hasil/XII/2022	14,745,976.00	-
24	Bontomarannu	8,192,646.00	2,670,914.00	10,863,560.00	27/12/2022	3086/BPKPD/LS bagi hasil/XII/2022	10,863,560.00	-
25	Pakubalaho	8,192,646.00	3,041,410.00	11,234,056.00	27/12/2022	2935/BPKPD/LS bagi hasil/XII/2022	11,234,056.00	-
26	BuhungBundang	8,192,646.00	5,164,888.00	13,357,534.00	27/12/2022	3086/BPKPD/LS bagi hasil/XII/2022	13,357,534.00	-
27	BontoBulaeng	8,192,646.00	4,293,983.00	12,486,629.00	27/12/2022	2935/BPKPD/LS bagi hasil/XII/2022	12,486,629.00	-
28	Caramming	8,192,646.00	1,820,122.00	10,012,768.00	27/12/2022	2935/BPKPD/LS bagi hasil/XII/2022	10,012,768.00	-
29	Dwitiro	17,592,632.00	4,073,315.00	21,665,947.00	27/12/2022	3086/BPKPD/LS bagi hasil/XII/2022	21,665,947.00	-
30	Batang	8,192,646.00	6,239,752.00	14,432,398.00	27/12/2022	3086/BPKPD/LS bagi hasil/XII/2022	14,432,398.00	-
31	Bontobarua	8,192,646.00	4,105,767.00	12,298,413.00	27/12/2022	3086/BPKPD/LS bagi hasil/XII/2022	12,298,413.00	-
32	Bontotangnga	8,192,646.00	3,163,437.00	11,356,083.00	27/12/2022	2935/BPKPD/LS bagi hasil/XII/2022	11,356,083.00	-
33	TriTiro	8,192,646.00	1,094,248.00	9,286,894.00	27/12/2022	2935/BPKPD/LS bagi hasil/XII/2022	9,286,894.00	-
34	Lamanda	8,192,646.00	3,060,170.00	11,252,816.00	27/12/2022	2935/BPKPD/LS bagi hasil/XII/2022	11,252,816.00	-
IV	HERLANG							-
35	Pataro	8,192,646.00	6,986,696.00	15,179,342.00	27/12/2022	2935/BPKPD/LS bagi hasil/XII/2022	15,179,342.00	-
36	Borong	8,192,646.00	7,223,859.00	15,416,505.00	27/12/2022	2935/BPKPD/LS bagi hasil/XII/2022	15,416,505.00	-
37	Tugondeng	8,192,646.00	9,859,413.00	18,052,059.00	27/12/2022	3086/BPKPD/LS bagi hasil/XII/2022	18,052,059.00	-

NO.	KECAMATAN / DESA	PAGU SK ANGGARAN BAGI HASIL PAJAK DAERAH	PAGU SK ANGGARAN BAGI HASIL PAJAK PBB P2	TOTAL PAGU SK ANGGARAN BAGI HASIL PAJAK DAERAH	SP2D		REALISASI BAGI HASIL PAJAK DAERAH	SISA
					TANGGAL	NOMOR		
1	2	3	4	5	6	7	8	9=(8-5)
38	Singa	8,192,646.00	6,758,717.00	14,951,363.00	27/12/2022	3086/BPKPD/LS bagi hasil/XII/2022	14,951,363.00	-
39	Karassing	8,192,646.00	6,853,237.00	15,045,883.00	27/12/2022	2935/BPKPD/LS bagi hasil/XII/2022	15,045,883.00	-
40	Gunturu	8,192,646.00	8,936,579.00	17,129,225.00	27/12/2022	2935/BPKPD/LS bagi hasil/XII/2022	17,129,225.00	-
V	KAJANG							-
41	Tambangan	8,192,646.00	282,837.00	8,475,483.00	27/12/2022	3086/BPKPD/LS bagi hasil/XII/2022	8,475,483.00	-
42	Lembanna	8,192,646.00	680,467.00	8,873,113.00	27/12/2022	3086/BPKPD/LS bagi hasil/XII/2022	8,873,113.00	-
43	PossiTanah	8,192,646.00	1,414,901.00	9,607,547.00	27/12/2022	2935/BPKPD/LS bagi hasil/XII/2022	9,607,547.00	-
44	TanahToa	8,192,646.00	4,289,293.00	12,481,939.00	27/12/2022	2935/BPKPD/LS bagi hasil/XII/2022	12,481,939.00	-
45	Bontobiraeng	8,192,646.00	2,459,261.00	10,651,907.00	27/12/2022	3086/BPKPD/LS bagi hasil/XII/2022	10,651,907.00	-
46	Lembang	8,192,646.00	3,311,282.00	11,503,928.00	27/12/2022	3086/BPKPD/LS bagi hasil/XII/2022	11,503,928.00	-
47	BatuNilamung	8,192,646.00	3,957,687.00	12,150,333.00	27/12/2022	3086/BPKPD/LS bagi hasil/XII/2022	12,150,333.00	-
48	Mattoanging	8,192,646.00	2,408,557.00	10,601,203.00	27/12/2022	3086/BPKPD/LS bagi hasil/XII/2022	10,601,203.00	-
49	Malleleng	8,192,646.00	2,567,863.00	10,760,509.00	27/12/2022	2935/BPKPD/LS bagi hasil/XII/2022	10,760,509.00	-
50	Bontobaji	8,192,646.00	3,705,859.00	11,898,505.00	27/12/2022	3086/BPKPD/LS bagi hasil/XII/2022	11,898,505.00	-
51	Bontorannu	8,192,646.00	1,047,100.00	9,239,746.00	27/12/2022	2935/BPKPD/LS bagi hasil/XII/2022	9,239,746.00	-
52	Pattiroang	8,192,646.00	3,809,363.00	12,002,009.00	27/12/2022	3086/BPKPD/LS bagi hasil/XII/2022	12,002,009.00	-
53	Sapanang	8,192,646.00	3,052,471.00	11,245,117.00	27/12/2022	2935/BPKPD/LS bagi hasil/XII/2022	11,245,117.00	-
54	Sangkala	8,192,646.00	3,171,560.00	11,364,206.00	27/12/2022	2935/BPKPD/LS bagi hasil/XII/2022	11,364,206.00	-
55	Lembanglohe	8,192,646.00	5,788,165.00	13,980,811.00	27/12/2022	2935/BPKPD/LS bagi hasil/XII/2022	13,980,811.00	-
56	Lolisang	8,192,646.00	2,389,033.00	10,581,679.00	27/12/2022	2935/BPKPD/LS bagi hasil/XII/2022	10,581,679.00	-
57	Pantama	8,192,646.00	1,549,353.00	9,741,999.00	27/12/2022	2935/BPKPD/LS bagi hasil/XII/2022	9,741,999.00	-

NO.	KECAMATAN / DESA	PAGU SK ANGGARAN BAGI HASIL PAJAK DAERAH	PAGU SK ANGGARAN BAGI HASIL PAJAK PBB P2	TOTAL PAGU SK ANGGARAN BAGI HASIL PAJAK DAERAH	SP2D		REALISASI BAGI HASIL PAJAK DAERAH	SISA
					TANGGAL	NOMOR		
1	2	3	4	5	6	7	8	9=(8-5)
VI	BULUKUMPA							-
58	Bontobulaeng	8,192,646.00	1,720,439.00	9,913,085.00	27/12/2022	3086/BPKPD/LS bagi hasil/XII/2022	9,913,085.00	-
59	Bulo-Bulo	8,192,646.00	7,608,740.00	15,801,386.00	27/12/2022	2935/BPKPD/LS bagi hasil/XII/2022	15,801,386.00	-
60	Bontominasa	8,192,646.00	6,605,692.00	14,798,338.00	27/12/2022	3086/BPKPD/LS bagi hasil/XII/2022	14,798,338.00	-
61	BalangTaroang	8,192,646.00	6,725,604.00	14,918,250.00	27/12/2022	3086/BPKPD/LS bagi hasil/XII/2022	14,918,250.00	-
62	Barugae	8,192,646.00	7,369,819.00	15,562,465.00	27/12/2022	3086/BPKPD/LS bagi hasil/XII/2022	15,562,465.00	-
63	Salassae	8,192,646.00	9,982,111.00	18,174,757.00	27/12/2022	2935/BPKPD/LS bagi hasil/XII/2022	18,174,757.00	-
64	Kambuno	8,192,646.00	4,419,207.00	12,611,853.00	27/12/2022	2935/BPKPD/LS bagi hasil/XII/2022	12,611,853.00	-
65	Jojjolo	8,192,646.00	9,369,042.00	17,561,688.00	27/12/2022	3086/BPKPD/LS bagi hasil/XII/2022	17,561,688.00	-
66	Sapobonto	8,192,646.00	7,079,424.00	15,272,070.00	27/12/2022	2935/BPKPD/LS bagi hasil/XII/2022	15,272,070.00	-
67	Tibona	8,192,646.00	12,337,035.00	20,529,681.00	27/12/2022	3086/BPKPD/LS bagi hasil/XII/2022	20,529,681.00	-
68	Balangpesoang	8,192,646.00	6,542,937.00	14,735,583.00	27/12/2022	2935/BPKPD/LS bagi hasil/XII/2022	14,735,583.00	-
69	Batulohe	8,192,646.00	1,478,568.00	9,671,214.00	27/12/2022	3086/BPKPD/LS bagi hasil/XII/2022	9,671,214.00	-
70	Bontomangiring	8,192,646.00	3,971,113.00	12,163,759.00	27/12/2022	2935/BPKPD/LS bagi hasil/XII/2022	12,163,759.00	-
71	BarugaRiattang	8,192,646.00	2,568,719.00	10,761,365.00	27/12/2022	3086/BPKPD/LS bagi hasil/XII/2022	10,761,365.00	-
VII	KINDANG							-
72	Kindang	8,192,646.00	2,619,710.00	10,812,356.00	27/12/2022	3086/BPKPD/LS bagi hasil/XII/2022	10,812,356.00	-
73	Benteng Palioi	8,192,646.00	10,796,615.00	18,989,261.00	27/12/2022	2935/BPKPD/LS bagi hasil/XII/2022	18,989,261.00	-
74	Anrihua	8,192,646.00	7,005,169.00	15,197,815.00	27/12/2022	2935/BPKPD/LS bagi hasil/XII/2022	15,197,815.00	-
75	Orogading	8,192,646.00	4,431,221.00	12,623,867.00	27/12/2022	2935/BPKPD/LS bagi hasil/XII/2022	12,623,867.00	-
76	Mattirowalie	8,192,646.00	5,290,271.00	13,482,917.00	27/12/2022	3086/BPKPD/LS bagi hasil/XII/2022	13,482,917.00	-

NO.	KECAMATAN / DESA	PAGU SK ANGGARAN BAGI HASIL PAJAK DAERAH	PAGU SK ANGGARAN BAGI HASIL PAJAK PBB P2	TOTAL PAGU SK ANGGARAN BAGI HASIL PAJAK DAERAH	SP2D		REALISASI BAGI HASIL PAJAK DAERAH	SISA
					TANGGAL	NOMOR		
1	2	3	4	5	6	7	8	9=(8-5)
77	Tamaona	8,192,646.00	598,244.00	8,790,890.00	27/12/2022	3086/BPKPD/LS bagi hasil/XII/2022	8,790,890.00	-
78	Balibo	8,192,646.00	7,129,174.00	15,321,820.00	27/12/2022	3086/BPKPD/LS bagi hasil/XII/2022	15,321,820.00	-
79	Garuntungan	8,192,646.00	3,822,642.00	12,015,288.00	27/12/2022	2935/BPKPD/LS bagi hasil/XII/2022	12,015,288.00	-
80	Sipaenre	8,192,646.00	4,604,199.00	12,796,845.00	27/12/2022	2935/BPKPD/LS bagi hasil/XII/2022	12,796,845.00	-
81	Kahayya	8,192,646.00	2,880,542.00	11,073,188.00	27/12/2022	2935/BPKPD/LS bagi hasil/XII/2022	11,073,188.00	-
82	SombaPalioi	8,192,646.00	6,400,373.00	14,593,019.00	27/12/2022	2935/BPKPD/LS bagi hasil/XII/2022	14,593,019.00	-
83	Sopa	8,192,646.00	5,525,280.00	13,717,926.00	27/12/2022	2935/BPKPD/LS bagi hasil/XII/2022	13,717,926.00	-
VIII	UJUNGLOE							-
84	Lonrong	8,192,646.00	8,656,424.00	16,849,070.00	27/12/2022	2935/BPKPD/LS bagi hasil/XII/2022	16,849,070.00	-
85	Bijawang	8,192,646.00	5,207,967.00	13,400,613.00	27/12/2022	2935/BPKPD/LS bagi hasil/XII/2022	13,400,613.00	-
86	Balleanging	8,192,646.00	4,424,073.00	12,616,719.00	27/12/2022	3086/BPKPD/LS bagi hasil/XII/2022	12,616,719.00	-
87	Seppang	8,192,646.00	6,534,978.00	14,727,624.00	27/12/2022	3086/BPKPD/LS bagi hasil/XII/2022	14,727,624.00	-
88	Mayampa	8,192,646.00	8,553,593.00	16,746,239.00	27/12/2022	3086/BPKPD/LS bagi hasil/XII/2022	16,746,239.00	-
89	Garanta	8,192,646.00	1,853,174.00	10,045,820.00	27/12/2022	3086/BPKPD/LS bagi hasil/XII/2022	10,045,820.00	-
90	Manjalling	8,192,646.00	3,003,539.00	11,196,185.00	27/12/2022	2935/BPKPD/LS bagi hasil/XII/2022	11,196,185.00	-
91	Tamatto	8,192,646.00	509,911.00	8,702,557.00	27/12/2022	3086/BPKPD/LS bagi hasil/XII/2022	8,702,557.00	-
92	Balong	17,592,632.00	4,308,764.00	21,901,396.00	27/12/2022	2935/BPKPD/LS bagi hasil/XII/2022	21,901,396.00	-
93	Padangloang	17,592,632.00	189,744.00	17,782,376.00	27/12/2022	3086/BPKPD/LS bagi hasil/XII/2022	17,782,376.00	-
94	Salemba	8,192,646.00	1,686,204.00	9,878,850.00	27/12/2022	2935/BPKPD/LS bagi hasil/XII/2022	9,878,850.00	-
95	Paccaramengang	8,192,646.00	2,711,649.00	10,904,295.00	27/12/2022	3086/BPKPD/LS bagi hasil/XII/2022	10,904,295.00	-
IX	RILAUALE							-

NO.	KECAMATAN / DESA	PAGU SK ANGGARAN BAGI HASIL PAJAK DAERAH	PAGU SK ANGGARAN BAGI HASIL PAJAK PBB P2	TOTAL PAGU SK ANGGARAN BAGI HASIL PAJAK DAERAH	SP2D		REALISASI BAGI HASIL PAJAK DAERAH	SISA
					TANGGAL	NOMOR		
1	2	3	4	5	6	7	8	9=(8-5)
96	Bajiminas	8,192,646.00	6,052,692.00	14,245,338.00	27/12/2022	2935/BPKPD/LS bagi hasil/XII/2022	14,245,338.00	-
97	TanahHarapan	8,192,646.00	4,228,642.00	12,421,288.00	27/12/2022	3086/BPKPD/LS bagi hasil/XII/2022	12,421,288.00	-
98	Bontomatene	8,192,646.00	1,949,647.00	10,142,293.00	27/12/2022	3086/BPKPD/LS bagi hasil/XII/2022	10,142,293.00	-
99	Karama	8,192,646.00	3,583,768.00	11,776,414.00	27/12/2022	2935/BPKPD/LS bagi hasil/XII/2022	11,776,414.00	-
100	Anrang	8,192,646.00	4,087,412.00	12,280,058.00	27/12/2022	3086/BPKPD/LS bagi hasil/XII/2022	12,280,058.00	-
101	Bontomanai	8,192,646.00	3,867,464.00	12,060,110.00	27/12/2022	2935/BPKPD/LS bagi hasil/XII/2022	12,060,110.00	-
102	Batukaropa	8,192,646.00	3,794,641.00	11,987,287.00	27/12/2022	2935/BPKPD/LS bagi hasil/XII/2022	11,987,287.00	-
103	Bontobangung	8,192,646.00	5,059,628.00	13,252,274.00	27/12/2022	3086/BPKPD/LS bagi hasil/XII/2022	13,252,274.00	-
104	Bontolohe	8,192,646.00	6,390,866.00	14,583,512.00	27/12/2022	3086/BPKPD/LS bagi hasil/XII/2022	14,583,512.00	-
105	Bulolohe	8,192,646.00	1,496,587.00	9,689,233.00	27/12/2022	3086/BPKPD/LS bagi hasil/XII/2022	9,689,233.00	-
106	Bontoharu	8,192,646.00	7,109,107.00	15,301,753.00	27/12/2022	2935/BPKPD/LS bagi hasil/XII/2022	15,301,753.00	-
107	Swatani	8,192,646.00	7,251,296.00	15,443,942.00	27/12/2022	3086/BPKPD/LS bagi hasil/XII/2022	15,443,942.00	-
108	Pangalloang	8,192,646.00	3,411,168.00	11,603,814.00	27/12/2022	3086/BPKPD/LS bagi hasil/XII/2022	11,603,814.00	-
109	Topanda	8,192,646.00	4,653,507.00	12,846,153.00	27/12/2022	2935/BPKPD/LS bagi hasil/XII/2022	12,846,153.00	-
JUMLAH		939,998,344.00	512,075,564.00	1,452,073,908.00			1,452,073,908.00	

**REALISASI UTANG BAGI HASIL RETRIBUSI DAERAH BULAN JULI S/D DESEMBER TAHUN 2021
YANG DIBAYARKAN DI TAHUN ANGGARAN 2022**

NO.	KECAMATAN / DESA	PAGU SK ANGGARAN BAGI HASIL RETRIBUSI DAERAH	TOTAL ANGGARAN BAGI HASIL RETRIBUSI DAERAH	SP2D		REALISASI BAGI HASIL RETRIBUSI DAERAH	SISA
				TANGGAL	NOMOR		
1	2		4	5	6	7	8=(7-4)
I	GANTARANG						
1	Polewali	1,233,841.00	1,233,841.00	23/12/2022	2847/BPKPD/LS/XII/2022	1,233,841.00	-
2	Bukit Tinggi	1,767,480.00	1,767,480.00	23/12/2022	2847/BPKPD/LS/XII/2022	1,767,480.00	-
3	Bontomasila	1,233,841.00	1,233,841.00	23/12/2022	2847/BPKPD/LS/XII/2022	1,233,841.00	-
4	Paenre Lompoe	1,233,841.00	1,233,841.00	23/12/2022	2847/BPKPD/LS/XII/2022	1,233,841.00	-
5	Bt. Malewang	1,233,841.00	1,233,841.00	23/12/2022	2848/BPKPD/LS/XII/2022	1,233,841.00	-
6	Benteng Gattareng	1,233,841.00	1,233,841.00	23/12/2022	2848/BPKPD/LS/XII/2022	1,233,841.00	-
7	Bontoraja	1,233,841.00	1,233,841.00	23/12/2022	2847/BPKPD/LS/XII/2022	1,233,841.00	-
8	Dampang	1,767,480.00	1,767,480.00	23/12/2022	2847/BPKPD/LS/XII/2022	1,767,480.00	-
9	Bontonyeleng	1,767,480.00	1,767,480.00	23/12/2022	2847/BPKPD/LS/XII/2022	1,767,480.00	-
10	Bontomacinna	1,767,480.00	1,767,480.00	23/12/2022	2847/BPKPD/LS/XII/2022	1,767,480.00	-
11	Bukit Harapan	1,767,480.00	1,767,480.00	23/12/2022	2847/BPKPD/LS/XII/2022	1,767,480.00	-
12	Gattareng	1,767,480.00	1,767,480.00	23/12/2022	2848/BPKPD/LS/XII/2022	1,767,480.00	-
13	Palambarae	1,233,841.00	1,233,841.00	23/12/2022	2848/BPKPD/LS/XII/2022	1,233,841.00	-
14	Padang	1,233,841.00	1,233,841.00	23/12/2022	2848/BPKPD/LS/XII/2022	1,233,841.00	-
15	Bialo	1,233,841.00	1,233,841.00	23/12/2022	2847/BPKPD/LS/XII/2022	1,233,841.00	-
16	Barombong	1,233,841.00	1,233,841.00	23/12/2022	2847/BPKPD/LS/XII/2022	1,233,841.00	-
17	Bonto Sunggu	1,233,841.00	1,233,841.00	23/12/2022	2847/BPKPD/LS/XII/2022	1,233,841.00	-
18	Taccorong	1,233,841.00	1,233,841.00	23/12/2022	2848/BPKPD/LS/XII/2022	1,233,841.00	-
II	BONTOBAHARI						-
19	Bira	1,767,480.00	1,767,480.00	23/12/2022	2848/BPKPD/LS/XII/2022	1,767,480.00	-
20	Darubiah	1,767,480.00	1,767,480.00	23/12/2022	2847/BPKPD/LS/XII/2022	1,767,480.00	-

NO.	KECAMATAN / DESA	PAGU SK ANGGARAN BAGI HASIL RETRIBUSI DAERAH	TOTAL ANGGARAN BAGI HASIL RETRIBUSI DAERAH	SP2D		REALISASI BAGI HASIL RETRIBUSI DAERAH	SISA
				TANGGAL	NOMOR		
1	2		4	5	6	7	8=(7-4)
21	Ara	1,767,480.00	1,767,480.00	23/12/2022	2848/BPKPD/LS/XII/2022	1,767,480.00	-
22	Lembanna	1,233,841.00	1,233,841.00	23/12/2022	2847/BPKPD/LS/XII/2022	1,233,841.00	-
III	BONTOTIRO						-
23	Tamalanrea	1,767,480.00	1,767,480.00	23/12/2022	2847/BPKPD/LS/XII/2022	1,767,480.00	-
24	Bontomarannu	1,233,841.00	1,233,841.00	23/12/2022	2847/BPKPD/LS/XII/2022	1,233,841.00	-
25	Pakubalaho	1,233,841.00	1,233,841.00	23/12/2022	2848/BPKPD/LS/XII/2022	1,233,841.00	-
26	Buhung Bundang	1,233,841.00	1,233,841.00	23/12/2022	2847/BPKPD/LS/XII/2022	1,233,841.00	-
27	Bonto Bulaeng	1,233,841.00	1,233,841.00	23/12/2022	2848/BPKPD/LS/XII/2022	1,233,841.00	-
28	Caramming	1,233,841.00	1,233,841.00	23/12/2022	2848/BPKPD/LS/XII/2022	1,233,841.00	-
29	Dwitiro	1,767,480.00	1,767,480.00	23/12/2022	2847/BPKPD/LS/XII/2022	1,767,480.00	-
30	Batang	1,767,480.00	1,767,480.00	23/12/2022	2847/BPKPD/LS/XII/2022	1,767,480.00	-
31	Bontobarua	1,233,841.00	1,233,841.00	23/12/2022	2847/BPKPD/LS/XII/2022	1,233,841.00	-
32	Bontotangnga	1,767,480.00	1,767,480.00	23/12/2022	2848/BPKPD/LS/XII/2022	1,767,480.00	-
33	Tri Tiro	1,233,841.00	1,233,841.00	23/12/2022	2848/BPKPD/LS/XII/2022	1,233,841.00	-
34	Lamanda	1,233,841.00	1,233,841.00	23/12/2022	2848/BPKPD/LS/XII/2022	1,233,841.00	-
IV	HERLANG						-
35	Pataro	1,233,841.00	1,233,841.00	23/12/2022	2848/BPKPD/LS/XII/2022	1,233,841.00	-
36	Borong	1,233,841.00	1,233,841.00	23/12/2022	2848/BPKPD/LS/XII/2022	1,233,841.00	-
37	Tugondeng	1,767,480.00	1,767,480.00	23/12/2022	2847/BPKPD/LS/XII/2022	1,767,480.00	-
38	Singa	1,767,480.00	1,767,480.00	23/12/2022	2847/BPKPD/LS/XII/2022	1,767,480.00	-
39	Karassing	1,233,841.00	1,233,841.00	23/12/2022	2848/BPKPD/LS/XII/2022	1,233,841.00	-

NO.	KECAMATAN / DESA	PAGU SK ANGGARAN BAGI HASIL RETRIBUSI DAERAH	TOTAL ANGGARAN BAGI HASIL RETRIBUSI DAERAH	SP2D		REALISASI BAGI HASIL RETRIBUSI DAERAH	SISA
				TANGGAL	NOMOR		
1	2		4	5	6	7	8=(7-4)
40	Gunturu	1,767,480.00	1,767,480.00	23/12/2022	2848/BPKPD/LS/XII/2022	1,767,480.00	-
V	KAJANG						-
41	Tambangan	1,767,480.00	1,767,480.00	23/12/2022	2847/BPKPD/LS/XII/2022	1,767,480.00	-
42	Lembanna	1,233,841.00	1,233,841.00	23/12/2022	2847/BPKPD/LS/XII/2022	1,233,841.00	-
43	Possi Tanah	1,233,841.00	1,233,841.00	23/12/2022	2848/BPKPD/LS/XII/2022	1,233,841.00	-
44	Tanah Toa	1,233,841.00	1,233,841.00	23/12/2022	2848/BPKPD/LS/XII/2022	1,233,841.00	-
45	Bontobiraeng	1,233,841.00	1,233,841.00	23/12/2022	2847/BPKPD/LS/XII/2022	1,233,841.00	-
46	Lembang	1,233,841.00	1,233,841.00	23/12/2022	2847/BPKPD/LS/XII/2022	1,233,841.00	-
47	Batu Nilamung	1,233,841.00	1,233,841.00	23/12/2022	2847/BPKPD/LS/XII/2022	1,233,841.00	-
48	Mattoanging	1,233,841.00	1,233,841.00	23/12/2022	2847/BPKPD/LS/XII/2022	1,233,841.00	-
49	Malleleng	1,767,480.00	1,767,480.00	23/12/2022	2848/BPKPD/LS/XII/2022	1,767,480.00	-
50	Bontobaji	1,233,841.00	1,233,841.00	23/12/2022	2847/BPKPD/LS/XII/2022	1,233,841.00	-
51	Bontorannu	1,233,841.00	1,233,841.00	23/12/2022	2848/BPKPD/LS/XII/2022	1,233,841.00	-
52	Pattiroang	1,233,841.00	1,233,841.00	23/12/2022	2847/BPKPD/LS/XII/2022	1,233,841.00	-
53	Sapanang	1,233,841.00	1,233,841.00	23/12/2022	2848/BPKPD/LS/XII/2022	1,233,841.00	-
54	Sangkala	1,233,841.00	1,233,841.00	23/12/2022	2848/BPKPD/LS/XII/2022	1,233,841.00	-
55	Lembanglohe	1,233,841.00	1,233,841.00	23/12/2022	2848/BPKPD/LS/XII/2022	1,233,841.00	-
56	Lolisang	1,233,841.00	1,233,841.00	23/12/2022	2848/BPKPD/LS/XII/2022	1,233,841.00	-
57	Pantama	1,233,841.00	1,233,841.00	23/12/2022	2848/BPKPD/LS/XII/2022	1,233,841.00	-
VI	BULUKUMPA						-
58	Bontobulaeng	1,233,841.00	1,233,841.00	23/12/2022	2847/BPKPD/LS/XII/2022	1,233,841.00	-
59	Bulo-Bulo	1,233,841.00	1,233,841.00	23/12/2022	2848/BPKPD/LS/XII/2022	1,233,841.00	-

NO.	KECAMATAN / DESA	PAGU SK ANGGARAN BAGI HASIL RETRIBUSI DAERAH	TOTAL ANGGARAN BAGI HASIL RETRIBUSI DAERAH	SP2D		REALISASI BAGI HASIL RETRIBUSI DAERAH	SISA
				TANGGAL	NOMOR		
1	2		4	5	6	7	8=(7-4)
60	Bontominasa	1,767,480.00	1,767,480.00	23/12/2022	2847/BPKPD/LS/XII/2022	1,767,480.00	-
61	Balang Taroang	1,233,841.00	1,233,841.00	23/12/2022	2847/BPKPD/LS/XII/2022	1,233,841.00	-
62	Barugae	1,233,841.00	1,233,841.00	23/12/2022	2847/BPKPD/LS/XII/2022	1,233,841.00	-
63	Salassae	1,233,841.00	1,233,841.00	23/12/2022	2848/BPKPD/LS/XII/2022	1,233,841.00	-
64	Kambuno	1,233,841.00	1,233,841.00	23/12/2022	2848/BPKPD/LS/XII/2022	1,233,841.00	-
65	Jojjolo	1,233,841.00	1,233,841.00	23/12/2022	2847/BPKPD/LS/XII/2022	1,233,841.00	-
66	Sapobonto	1,233,841.00	1,233,841.00	23/12/2022	2848/BPKPD/LS/XII/2022	1,233,841.00	-
67	Tibona	1,233,841.00	1,233,841.00	23/12/2022	2847/BPKPD/LS/XII/2022	1,233,841.00	-
68	Balangpesoang	1,233,841.00	1,233,841.00	23/12/2022	2848/BPKPD/LS/XII/2022	1,233,841.00	-
69	Batulohe	1,233,841.00	1,233,841.00	23/12/2022	2847/BPKPD/LS/XII/2022	1,233,841.00	-
70	Bontomangiring	1,233,841.00	1,233,841.00	23/12/2022	2848/BPKPD/LS/XII/2022	1,233,841.00	-
71	Baruga Riattang	1,233,841.00	1,233,841.00	23/12/2022	2847/BPKPD/LS/XII/2022	1,233,841.00	-
VII	KINDANG						-
72	Kindang	1,233,841.00	1,233,841.00	23/12/2022	2847/BPKPD/LS/XII/2022	1,233,841.00	-
73	Benteng Palioi	7,149,641.00	7,149,641.00	23/12/2022	2848/BPKPD/LS/XII/2022	7,149,641.00	-
74	Anrihua	1,767,480.00	1,767,480.00	23/12/2022	2848/BPKPD/LS/XII/2022	1,767,480.00	-
75	Orogading	1,233,841.00	1,233,841.00	23/12/2022	2848/BPKPD/LS/XII/2022	1,233,841.00	-
76	Mattirowalie	1,767,480.00	1,767,480.00	23/12/2022	2847/BPKPD/LS/XII/2022	1,767,480.00	-
77	Tamaona	1,233,841.00	1,233,841.00	23/12/2022	2847/BPKPD/LS/XII/2022	1,233,841.00	-
78	Balibo	1,233,841.00	1,233,841.00	23/12/2022	2847/BPKPD/LS/XII/2022	1,233,841.00	-
79	Garuntungan	1,233,841.00	1,233,841.00	23/12/2022	2848/BPKPD/LS/XII/2022	1,233,841.00	-
80	Sipaeure	1,233,841.00	1,233,841.00	23/12/2022	2848/BPKPD/LS/XII/2022	1,233,841.00	-
81	Kahayya	1,233,841.00	1,233,841.00	23/12/2022	2848/BPKPD/LS/XII/2022	1,233,841.00	-
82	Somba Palioi	1,233,841.00	1,233,841.00	23/12/2022	2848/BPKPD/LS/XII/2022	1,233,841.00	-

NO.	KECAMATAN / DESA	PAGU SK ANGGARAN BAGI HASIL RETRIBUSI DAERAH	TOTAL ANGGARAN BAGI HASIL RETRIBUSI DAERAH	SP2D		REALISASI BAGI HASIL RETRIBUSI DAERAH	SISA
				TANGGAL	NOMOR		
1	2		4	5	6	7	8=(7-4)
83	Sopa	1,233,841.00	1,233,841.00	23/12/2022	2848/BPKPD/LS/XII/2022	1,233,841.00	-
VIII	UJUNGLOE						-
84	Lonrong	1,233,841.00	1,233,841.00	23/12/2022	2848/BPKPD/LS/XII/2022	1,233,841.00	-
85	Bijawang	1,233,841.00	1,233,841.00	23/12/2022	2848/BPKPD/LS/XII/2022	1,233,841.00	-
86	Balleanging	1,233,841.00	1,233,841.00	23/12/2022	2847/BPKPD/LS/XII/2022	1,233,841.00	-
87	Seppang	1,767,480.00	1,767,480.00	23/12/2022	2847/BPKPD/LS/XII/2022	1,767,480.00	-
88	Mayampa	1,233,841.00	1,233,841.00	23/12/2022	2847/BPKPD/LS/XII/2022	1,233,841.00	-
89	Garanta	1,767,480.00	1,767,480.00	23/12/2022	2847/BPKPD/LS/XII/2022	1,767,480.00	-
90	Manjalling	1,233,841.00	1,233,841.00	23/12/2022	2848/BPKPD/LS/XII/2022	1,233,841.00	-
91	Tamatto	1,767,480.00	1,767,480.00	23/12/2022	2847/BPKPD/LS/XII/2022	1,767,480.00	-
92	Balong	1,233,841.00	1,233,841.00	23/12/2022	2848/BPKPD/LS/XII/2022	1,233,841.00	-
93	Padangloang	1,233,841.00	1,233,841.00	23/12/2022	2847/BPKPD/LS/XII/2022	1,233,841.00	-
94	Salemba	1,233,841.00	1,233,841.00	23/12/2022	2848/BPKPD/LS/XII/2022	1,233,841.00	-
95	Paccaramengang	1,233,841.00	1,233,841.00	23/12/2022	2847/BPKPD/LS/XII/2022	1,233,841.00	-
IX	RILAUALE						-
96	Bajiminas	1,233,841.00	1,233,841.00	23/12/2022	2848/BPKPD/LS/XII/2022	1,233,841.00	-
97	Tanah Harapan	1,233,841.00	1,233,841.00	23/12/2022	2847/BPKPD/LS/XII/2022	1,233,841.00	-
98	Bontomatene	1,767,480.00	1,767,480.00	23/12/2022	2847/BPKPD/LS/XII/2022	1,767,480.00	-
99	Karama	1,233,841.00	1,233,841.00	23/12/2022	2848/BPKPD/LS/XII/2022	1,233,841.00	-
100	Anrang	1,233,841.00	1,233,841.00	23/12/2022	2847/BPKPD/LS/XII/2022	1,233,841.00	-
101	Bontomanai	1,767,480.00	1,767,480.00	23/12/2022	2848/BPKPD/LS/XII/2022	1,767,480.00	-
102	Batukaropa	1,233,841.00	1,233,841.00	23/12/2022	2848/BPKPD/LS/XII/2022	1,233,841.00	-
103	Bontobangung	1,233,841.00	1,233,841.00	23/12/2022	2847/BPKPD/LS/XII/2022	1,233,841.00	-
104	Bontolohe	1,233,841.00	1,233,841.00	23/12/2022	2847/BPKPD/LS/XII/2022	1,233,841.00	-

NO.	KECAMATAN / DESA	PAGU SK ANGGARAN BAGI HASIL RETRIBUSI DAERAH	TOTAL ANGGARAN BAGI HASIL RETRIBUSI DAERAH	SP2D		REALISASI BAGI HASIL RETRIBUSI DAERAH	SISA
				TANGGAL	NOMOR		
1	2		4	5	6	7	8=(7-4)
105	Bulolohe	1,233,841.00	1,233,841.00	23/12/2022	2847/BPKPD/LS/XII/2022	1,233,841.00	-
106	Bontoharu	1,233,841.00	1,233,841.00	23/12/2022	2848/BPKPD/LS/XII/2022	1,233,841.00	-
107	Swatani	1,767,480.00	1,767,480.00	23/12/2022	2847/BPKPD/LS/XII/2022	1,767,480.00	-
108	Pangalloang	1,233,841.00	1,233,841.00	23/12/2022	2847/BPKPD/LS/XII/2022	1,233,841.00	-
109	Topanda	1,233,841.00	1,233,841.00	23/12/2022	2848/BPKPD/LS/XII/2022	1,233,841.00	-
Jumlah		154,812,722.00	154,812,722.00			154,812,722.00	

**REALISASI BAGI HASIL RETRIBUSI DAERAH BULAN AGUSTUS S/D NOPEMBER TAHUN 2022
TAHUN ANGGARAN 2022**

NO.	KECAMATAN / DESA	PAGU SK ANGGARAN BAGI HASIL RETRIBUSI DAERAH	TOTAL ANGGARAN BAGI HASIL RETRIBUSI DAERAH	SP2D		REALISASI BAGI HASIL RETRIBUSI DAERAH	SISA
				TANGGAL	NOMOR		
1	2	3	4	5	6	7	8=(7-4)
I	GANTARANG						
1	Polewali	4,460,978.00	4,460,978.00	27/12/2022	3067/BPKPD/LS Retribusi/XII/2022	4,460,978.00	-
2	BukitTinggi	6,390,528.00	6,390,528.00	27/12/2022	3067/BPKPD/LS Retribusi/XII/2022	6,390,528.00	-
3	Bontomasila	4,460,978.00	4,460,978.00	27/12/2022	3067/BPKPD/LS Retribusi/XII/2022	4,460,978.00	-
4	PaenreLompoe	4,460,978.00	4,460,978.00	27/12/2022	3067/BPKPD/LS Retribusi/XII/2022	4,460,978.00	-
5	Bt.Malewang	4,460,978.00	4,460,978.00	27/12/2022	2936/BPKPD/LS Retribusi/XII/2022	4,460,978.00	-
6	BentengGattareng	4,460,978.00	4,460,978.00	27/12/2022	2936/BPKPD/LS Retribusi/XII/2022	4,460,978.00	-
7	Bontoraja	4,460,978.00	4,460,978.00	27/12/2022	3067/BPKPD/LS Retribusi/XII/2022	4,460,978.00	-
8	Dampang	6,390,528.00	6,390,528.00	27/12/2022	3067/BPKPD/LS Retribusi/XII/2022	6,390,528.00	-
9	Bontonyeleng	6,390,528.00	6,390,528.00	27/12/2022	3067/BPKPD/LS Retribusi/XII/2022	6,390,528.00	-
10	Bontomacinna	6,390,528.00	6,390,528.00	27/12/2022	3067/BPKPD/LS Retribusi/XII/2022	6,390,528.00	-
11	BukitHarapan	6,390,528.00	6,390,528.00	27/12/2022	3067/BPKPD/LS Retribusi/XII/2022	6,390,528.00	-
12	Gattareng	6,390,528.00	6,390,528.00	27/12/2022	2936/BPKPD/LS Retribusi/XII/2022	6,390,528.00	-
13	Palamarae	4,460,978.00	4,460,978.00	27/12/2022	2936/BPKPD/LS Retribusi/XII/2022	4,460,978.00	-
14	Padang	4,460,978.00	4,460,978.00	27/12/2022	2936/BPKPD/LS Retribusi/XII/2022	4,460,978.00	-
15	Bialo	4,460,978.00	4,460,978.00	27/12/2022	3067/BPKPD/LS Retribusi/XII/2022	4,460,978.00	-
16	Barombong	4,460,978.00	4,460,978.00	27/12/2022	3067/BPKPD/LS Retribusi/XII/2022	4,460,978.00	-
17	BontoSunggu	4,460,978.00	4,460,978.00	27/12/2022	3067/BPKPD/LS Retribusi/XII/2022	4,460,978.00	-
18	Taccorong	4,460,978.00	4,460,978.00	27/12/2022	2936/BPKPD/LS Retribusi/XII/2022	4,460,978.00	-
II	BONTOBAHARI						
19	Bira	6,390,528.00	6,390,528.00	27/12/2022	2936/BPKPD/LS Retribusi/XII/2022	6,390,528.00	-
20	Darubiah	6,390,528.00	6,390,528.00	27/12/2022	3067/BPKPD/LS Retribusi/XII/2022	6,390,528.00	-

NO.	KECAMATAN / DESA	PAGU SK ANGGARAN BAGI HASIL RETRIBUSI DAERAH	TOTAL ANGGARAN BAGI HASIL RETRIBUSI DAERAH	SP2D		REALISASI BAGI HASIL RETRIBUSI DAERAH	SISA
				TANGGAL	NOMOR		
1	2	3	4	5	6	7	8=(7-4)
21	Ara	6,390,528.00	6,390,528.00	27/12/2022	2936/BPKPD/LS Retribusi/XII/2022	6,390,528.00	-
22	Lembanna	4,460,978.00	4,460,978.00	27/12/2022	3067/BPKPD/LS Retribusi/XII/2022	4,460,978.00	-
III	BONTOTIRO						-
23	Tamalanrea	6,390,528.00	6,390,528.00	27/12/2022	3067/BPKPD/LS Retribusi/XII/2022	6,390,528.00	-
24	Bontomarannu	4,460,978.00	4,460,978.00	27/12/2022	3067/BPKPD/LS Retribusi/XII/2022	4,460,978.00	-
25	Pakubalaho	4,460,978.00	4,460,978.00	27/12/2022	2936/BPKPD/LS Retribusi/XII/2022	4,460,978.00	-
26	BuhungBundang	4,460,978.00	4,460,978.00	27/12/2022	3067/BPKPD/LS Retribusi/XII/2022	4,460,978.00	-
27	BontoBulaeng	4,460,978.00	4,460,978.00	27/12/2022	2936/BPKPD/LS Retribusi/XII/2022	4,460,978.00	-
28	Caramming	4,460,978.00	4,460,978.00	27/12/2022	2936/BPKPD/LS Retribusi/XII/2022	4,460,978.00	-
29	Dwitiro	6,390,528.00	6,390,528.00	27/12/2022	3067/BPKPD/LS Retribusi/XII/2022	6,390,528.00	-
30	Batang	6,390,528.00	6,390,528.00	27/12/2022	3067/BPKPD/LS Retribusi/XII/2022	6,390,528.00	-
31	Bontobarua	4,460,978.00	4,460,978.00	27/12/2022	3067/BPKPD/LS Retribusi/XII/2022	4,460,978.00	-
32	Bontotangnga	6,390,528.00	6,390,528.00	27/12/2022	2936/BPKPD/LS Retribusi/XII/2022	6,390,528.00	-
33	TriTiro	4,460,978.00	4,460,978.00	27/12/2022	2936/BPKPD/LS Retribusi/XII/2022	4,460,978.00	-
34	Lamanda	4,460,978.00	4,460,978.00	27/12/2022	2936/BPKPD/LS Retribusi/XII/2022	4,460,978.00	-
IV	HERLANG						-
35	Pataro	4,460,978.00	4,460,978.00	27/12/2022	2936/BPKPD/LS Retribusi/XII/2022	4,460,978.00	-
36	Borong	4,460,978.00	4,460,978.00	27/12/2022	2936/BPKPD/LS Retribusi/XII/2022	4,460,978.00	-
37	Tugondeng	6,390,528.00	6,390,528.00	27/12/2022	3067/BPKPD/LS Retribusi/XII/2022	6,390,528.00	-
38	Singa	6,390,528.00	6,390,528.00	27/12/2022	3067/BPKPD/LS Retribusi/XII/2022	6,390,528.00	-
39	Karassing	4,460,978.00	4,460,978.00	27/12/2022	2936/BPKPD/LS Retribusi/XII/2022	4,460,978.00	-
40	Gunturu	6,390,528.00	6,390,528.00	27/12/2022	2936/BPKPD/LS Retribusi/XII/2022	6,390,528.00	-
V	KAJANG						-

NO.	KECAMATAN / DESA	PAGU SK ANGGARAN BAGI HASIL RETRIBUSI DAERAH	TOTAL ANGGARAN BAGI HASIL RETRIBUSI DAERAH	SP2D		REALISASI BAGI HASIL RETRIBUSI DAERAH	SISA
				TANGGAL	NOMOR		
1	2	3	4	5	6	7	8=(7-4)
41	Tambangan	6,390,528.00	6,390,528.00	27/12/2022	3067/BPKPD/LS Retribusi/XII/2022	6,390,528.00	-
42	Lembanna	4,460,978.00	4,460,978.00	27/12/2022	3067/BPKPD/LS Retribusi/XII/2022	4,460,978.00	-
43	PossiTanah	4,460,978.00	4,460,978.00	27/12/2022	2936/BPKPD/LS Retribusi/XII/2022	4,460,978.00	-
44	TanahToa	4,460,978.00	4,460,978.00	27/12/2022	2936/BPKPD/LS Retribusi/XII/2022	4,460,978.00	-
45	Bontobiraeng	4,460,978.00	4,460,978.00	27/12/2022	3067/BPKPD/LS Retribusi/XII/2022	4,460,978.00	-
46	Lembang	4,460,978.00	4,460,978.00	27/12/2022	3067/BPKPD/LS Retribusi/XII/2022	4,460,978.00	-
47	BatuNilamung	4,460,978.00	4,460,978.00	27/12/2022	3067/BPKPD/LS Retribusi/XII/2022	4,460,978.00	-
48	Mattoanging	4,460,978.00	4,460,978.00	27/12/2022	3067/BPKPD/LS Retribusi/XII/2022	4,460,978.00	-
49	Malleleng	6,390,528.00	6,390,528.00	27/12/2022	2936/BPKPD/LS Retribusi/XII/2022	6,390,528.00	-
50	Bontobaji	4,460,978.00	4,460,978.00	27/12/2022	3067/BPKPD/LS Retribusi/XII/2022	4,460,978.00	-
51	Bontorannu	4,460,978.00	4,460,978.00	27/12/2022	2936/BPKPD/LS Retribusi/XII/2022	4,460,978.00	-
52	Pattiroang	4,460,978.00	4,460,978.00	27/12/2022	3067/BPKPD/LS Retribusi/XII/2022	4,460,978.00	-
53	Sapanang	4,460,978.00	4,460,978.00	27/12/2022	2936/BPKPD/LS Retribusi/XII/2022	4,460,978.00	-
54	Sangkala	4,460,978.00	4,460,978.00	27/12/2022	2936/BPKPD/LS Retribusi/XII/2022	4,460,978.00	-
55	Lembanglohe	4,460,978.00	4,460,978.00	27/12/2022	2936/BPKPD/LS Retribusi/XII/2022	4,460,978.00	-
56	Lolisang	4,460,978.00	4,460,978.00	27/12/2022	2936/BPKPD/LS Retribusi/XII/2022	4,460,978.00	-
57	Pantama	4,460,978.00	4,460,978.00	27/12/2022	2936/BPKPD/LS Retribusi/XII/2022	4,460,978.00	-
VI	BULUKUMPA						-
58	Bontobulaeng	4,460,978.00	4,460,978.00	27/12/2022	3067/BPKPD/LS Retribusi/XII/2022	4,460,978.00	-
59	Bulo-Bulo	4,460,978.00	4,460,978.00	27/12/2022	2936/BPKPD/LS Retribusi/XII/2022	4,460,978.00	-
60	Bontominasa	6,390,528.00	6,390,528.00	27/12/2022	3067/BPKPD/LS Retribusi/XII/2022	6,390,528.00	-
61	BalangTaroang	4,460,978.00	4,460,978.00	27/12/2022	3067/BPKPD/LS Retribusi/XII/2022	4,460,978.00	-
62	Barugae	4,460,978.00	4,460,978.00	27/12/2022	3067/BPKPD/LS Retribusi/XII/2022	4,460,978.00	-

NO.	KECAMATAN / DESA	PAGU SK ANGGARAN BAGI HASIL RETRIBUSI DAERAH	TOTAL ANGGARAN BAGI HASIL RETRIBUSI DAERAH	SP2D		REALISASI BAGI HASIL RETRIBUSI DAERAH	SISA
				TANGGAL	NOMOR		
1	2	3	4	5	6	7	8=(7-4)
63	Salassae	4,460,978.00	4,460,978.00	27/12/2022	2936/BPKPD/LS Retribusi/XII/2022	4,460,978.00	-
64	Kambuno	4,460,978.00	4,460,978.00	27/12/2022	2936/BPKPD/LS Retribusi/XII/2022	4,460,978.00	-
65	Jojjolo	4,460,978.00	4,460,978.00	27/12/2022	3067/BPKPD/LS Retribusi/XII/2022	4,460,978.00	-
66	Sapobonto	4,460,978.00	4,460,978.00	27/12/2022	2936/BPKPD/LS Retribusi/XII/2022	4,460,978.00	-
67	Tibona	4,460,978.00	4,460,978.00	27/12/2022	3067/BPKPD/LS Retribusi/XII/2022	4,460,978.00	-
68	Balangpesoang	4,460,978.00	4,460,978.00	27/12/2022	2936/BPKPD/LS Retribusi/XII/2022	4,460,978.00	-
69	Batulohe	4,460,978.00	4,460,978.00	27/12/2022	3067/BPKPD/LS Retribusi/XII/2022	4,460,978.00	-
70	Bontomangiring	4,460,978.00	4,460,978.00	27/12/2022	2936/BPKPD/LS Retribusi/XII/2022	4,460,978.00	-
71	BarugaRiattang	4,460,978.00	4,460,978.00	27/12/2022	3067/BPKPD/LS Retribusi/XII/2022	4,460,978.00	-
VII	KINDANG						-
72	Kindang	4,460,978.00	4,460,978.00	27/12/2022	3067/BPKPD/LS Retribusi/XII/2022	4,460,978.00	-
73	Benteng Palioi	6,390,528.00	6,390,528.00	27/12/2022	2936/BPKPD/LS Retribusi/XII/2022	6,390,528.00	-
74	Anrihua	6,390,528.00	6,390,528.00	27/12/2022	2936/BPKPD/LS Retribusi/XII/2022	6,390,528.00	-
75	Orogading	4,460,978.00	4,460,978.00	27/12/2022	2936/BPKPD/LS Retribusi/XII/2022	4,460,978.00	-
76	Mattirowalie	6,390,528.00	6,390,528.00	27/12/2022	3067/BPKPD/LS Retribusi/XII/2022	6,390,528.00	-
77	Tamaona	4,460,978.00	4,460,978.00	27/12/2022	3067/BPKPD/LS Retribusi/XII/2022	4,460,978.00	-
78	Balibo	4,460,978.00	4,460,978.00	27/12/2022	3067/BPKPD/LS Retribusi/XII/2022	4,460,978.00	-
79	Garuntungan	4,460,978.00	4,460,978.00	27/12/2022	2936/BPKPD/LS Retribusi/XII/2022	4,460,978.00	-
80	Sipaenre	4,460,978.00	4,460,978.00	27/12/2022	2936/BPKPD/LS Retribusi/XII/2022	4,460,978.00	-
81	Kahayya	4,460,978.00	4,460,978.00	27/12/2022	2936/BPKPD/LS Retribusi/XII/2022	4,460,978.00	-
82	SombaPalioi	4,460,978.00	4,460,978.00	27/12/2022	2936/BPKPD/LS Retribusi/XII/2022	4,460,978.00	-
83	Sopa	4,460,978.00	4,460,978.00	27/12/2022	2936/BPKPD/LS Retribusi/XII/2022	4,460,978.00	-
VIII	UJUNGLOE						-

NO.	KECAMATAN / DESA	PAGU SK ANGGARAN BAGI HASIL RETRIBUSI DAERAH	TOTAL ANGGARAN BAGI HASIL RETRIBUSI DAERAH	SP2D		REALISASI BAGI HASIL RETRIBUSI DAERAH	SISA
				TANGGAL	NOMOR		
1	2	3	4	5	6	7	8=(7-4)
84	Lonrong	4,460,978.00	4,460,978.00	27/12/2022	2936/BPKPD/LS Retribusi/XII/2022	4,460,978.00	-
85	Bijawang	4,460,978.00	4,460,978.00	27/12/2022	2936/BPKPD/LS Retribusi/XII/2022	4,460,978.00	-
86	Balleanging	4,460,978.00	4,460,978.00	27/12/2022	3067/BPKPD/LS Retribusi/XII/2022	4,460,978.00	-
87	Seppang	6,390,528.00	6,390,528.00	27/12/2022	3067/BPKPD/LS Retribusi/XII/2022	6,390,528.00	-
88	Mayampa	4,460,978.00	4,460,978.00	27/12/2022	3067/BPKPD/LS Retribusi/XII/2022	4,460,978.00	-
89	Garanta	6,390,528.00	6,390,528.00	27/12/2022	3067/BPKPD/LS Retribusi/XII/2022	6,390,528.00	-
90	Manjalling	4,460,978.00	4,460,978.00	27/12/2022	2936/BPKPD/LS Retribusi/XII/2022	4,460,978.00	-
91	Tamatto	6,390,528.00	6,390,528.00	27/12/2022	3067/BPKPD/LS Retribusi/XII/2022	6,390,528.00	-
92	Balong	4,460,978.00	4,460,978.00	27/12/2022	2936/BPKPD/LS Retribusi/XII/2022	4,460,978.00	-
93	Padangloang	4,460,978.00	4,460,978.00	27/12/2022	3067/BPKPD/LS Retribusi/XII/2022	4,460,978.00	-
94	Salemba	4,460,978.00	4,460,978.00	27/12/2022	2936/BPKPD/LS Retribusi/XII/2022	4,460,978.00	-
95	Paccaramengang	4,460,978.00	4,460,978.00	27/12/2022	3067/BPKPD/LS Retribusi/XII/2022	4,460,978.00	-
IX	RILAUALE						-
96	Bajiminasa	4,460,978.00	4,460,978.00	27/12/2022	2936/BPKPD/LS Retribusi/XII/2022	4,460,978.00	-
97	TanahHarapan	4,460,978.00	4,460,978.00	27/12/2022	3067/BPKPD/LS Retribusi/XII/2022	4,460,978.00	-
98	Bontomatene	6,390,528.00	6,390,528.00	27/12/2022	3067/BPKPD/LS Retribusi/XII/2022	6,390,528.00	-
99	Karama	4,460,978.00	4,460,978.00	27/12/2022	2936/BPKPD/LS Retribusi/XII/2022	4,460,978.00	-
100	Anrang	4,460,978.00	4,460,978.00	27/12/2022	3067/BPKPD/LS Retribusi/XII/2022	4,460,978.00	-
101	Bontomanai	6,390,528.00	6,390,528.00	27/12/2022	2936/BPKPD/LS Retribusi/XII/2022	6,390,528.00	-
102	Batukaropa	4,460,978.00	4,460,978.00	27/12/2022	2936/BPKPD/LS Retribusi/XII/2022	4,460,978.00	-
103	Bontobangung	4,460,978.00	4,460,978.00	27/12/2022	3067/BPKPD/LS Retribusi/XII/2022	4,460,978.00	-
104	Bontolohe	4,460,978.00	4,460,978.00	27/12/2022	3067/BPKPD/LS Retribusi/XII/2022	4,460,978.00	-
105	Bulolohe	4,460,978.00	4,460,978.00	27/12/2022	3067/BPKPD/LS Retribusi/XII/2022	4,460,978.00	-

NO.	KECAMATAN / DESA	PAGU SK ANGGARAN BAGI HASIL RETRIBUSI DAERAH	TOTAL ANGGARAN BAGI HASIL RETRIBUSI DAERAH	SP2D		REALISASI BAGI HASIL RETRIBUSI DAERAH	SISA
				TANGGAL	NOMOR		
<i>1</i>	<i>2</i>	<i>3</i>	<i>4</i>	<i>5</i>	<i>6</i>	<i>7</i>	<i>8=(7-4)</i>
106	Bontoharu	4,460,978.00	4,460,978.00	27/12/2022	2936/BPKPD/LS Retribusi/XII/2022	4,460,978.00	-
107	Swatani	6,390,528.00	6,390,528.00	27/12/2022	3067/BPKPD/LS Retribusi/XII/2022	6,390,528.00	-
108	Pangalloang	4,460,978.00	4,460,978.00	27/12/2022	3067/BPKPD/LS Retribusi/XII/2022	4,460,978.00	-
109	Topanda	4,460,978.00	4,460,978.00	27/12/2022	2936/BPKPD/LS Retribusi/XII/2022	4,460,978.00	-
JUMLAH		540,274,002.00	540,274,002.00			540,274,002.00	

**REALISASI BAGI HASIL PAJAK DAERAH DAN RETRIBUSI DAERAH JANUARI S/D JULI TAHUN 2022
TAHUN ANGGARAN 2022**

BERDASARKAN SK NOMOR : 188.45-385 Tahun 2022

NO.	KECAMATAN / DESA	PAGU SK ANGGARAN BAGI HASIL PAJAK DAERAH	ANGGARAN BAGI HASIL PAJAK PBB P2	TOTAL ANGGARAN BAGI HASIL PAJAK DAERAH	PAGU SK ANGGARAN BAGI HASIL RETRIBUSI DAERAH	TOTAL ANGGARAN BAGI HASIL PAJAK DAERAH & RETRIBUSI DAERAH	SP2D		REALISASI BAGI HASIL PAJAK DAERAH	REALISASI BAGI HASIL RETRIBUSI DAERAH	TOTAL REALISASI BAGI HASIL PAJAK DAERAH & RETRIBUSI DAERAH	SISA
							TANGGAL	NOMOR				
1	2	3	4	5	6	7=(5+6)	8	9	10	11	12	13=(7-12)
I GANTARANG												
1	Polewali	28,028,461.00	2,041,300.00	30,069,761.00	8,521,485.00	38,591,246.00	19/9/2022	1183/BPKPD/LS/IX/2022	30,069,761.00	8,521,485.00	38,591,246.00	-
2	Bukit Tinggi	13,052,471.00	105,400.00	13,157,871.00	12,207,365.00	25,365,236.00	19/9/2022	1183/BPKPD/LS/IX/2022	13,157,871.00	12,207,365.00	25,365,236.00	-
3	Bontomasila	13,052,471.00	3,569,600.00	16,622,071.00	8,521,485.00	25,143,556.00	19/9/2022	1183/BPKPD/LS/IX/2022	16,622,071.00	8,521,485.00	25,143,556.00	-
4	Paenre Lompoe	13,052,471.00	1,771,300.00	14,823,771.00	8,521,485.00	23,345,256.00	19/9/2022	1183/BPKPD/LS/IX/2022	14,823,771.00	8,521,485.00	23,345,256.00	-
5	Bt. Malewang	13,052,471.00	21,900.00	13,074,371.00	8,521,485.00	21,595,856.00	19/9/2022	1180/BPKPD/BAGI HASIL LS/IX/2022	13,074,371.00	8,521,485.00	21,595,856.00	-
6	Benteng Gattareng	13,052,471.00	94,300.00	13,146,771.00	8,521,485.00	21,668,256.00	19/9/2022	1180/BPKPD/BAGI HASIL LS/IX/2022	13,146,771.00	8,521,485.00	21,668,256.00	-
7	Bontoraja	13,052,471.00	307,700.00	13,360,171.00	8,521,485.00	21,881,656.00	19/9/2022	1183/BPKPD/LS/IX/2022	13,360,171.00	8,521,485.00	21,881,656.00	-
8	Dampang	13,052,471.00	326,200.00	13,378,671.00	12,207,365.00	25,586,036.00	19/9/2022	1183/BPKPD/LS/IX/2022	13,378,671.00	12,207,365.00	25,586,036.00	-
9	Bontonyeleng	13,052,471.00	71,900.00	13,124,371.00	12,207,365.00	25,331,736.00	19/9/2022	1183/BPKPD/LS/IX/2022	13,124,371.00	12,207,365.00	25,331,736.00	-
10	Bontomacinna	13,052,471.00	2,054,800.00	15,107,271.00	12,207,365.00	27,314,636.00	19/9/2022	1183/BPKPD/LS/IX/2022	15,107,271.00	12,207,365.00	27,314,636.00	-
11	Bukit Harapan	13,052,471.00	731,100.00	13,783,571.00	12,207,365.00	25,990,936.00	19/9/2022	1183/BPKPD/LS/IX/2022	13,783,571.00	12,207,365.00	25,990,936.00	-
12	Gattareng	13,052,471.00	226,000.00	13,278,471.00	12,207,365.00	25,485,836.00	19/9/2022	1180/BPKPD/BAGI HASIL LS/IX/2022	13,278,471.00	12,207,365.00	25,485,836.00	-
13	Palambarae	13,052,471.00	634,900.00	13,687,371.00	8,521,485.00	22,208,856.00	19/9/2022	1180/BPKPD/BAGI HASIL LS/IX/2022	13,687,371.00	8,521,485.00	22,208,856.00	-
14	Padang	13,052,471.00	1,138,000.00	14,190,471.00	8,521,485.00	22,711,956.00	19/9/2022	1180/BPKPD/BAGI HASIL LS/IX/2022	14,190,471.00	8,521,485.00	22,711,956.00	-
15	Bialo	13,052,471.00	1,298,000.00	14,350,471.00	8,521,485.00	22,871,956.00	19/9/2022	1183/BPKPD/LS/IX/2022	14,350,471.00	8,521,485.00	22,871,956.00	-
16	Barombong	13,052,471.00	3,461,500.00	16,513,971.00	8,521,485.00	25,035,456.00	19/9/2022	1183/BPKPD/LS/IX/2022	16,513,971.00	8,521,485.00	25,035,456.00	-
17	Bonto Sunggu	13,052,471.00	778,400.00	13,830,871.00	8,521,485.00	22,352,356.00	19/9/2022	1183/BPKPD/LS/IX/2022	13,830,871.00	8,521,485.00	22,352,356.00	-
18	Taccorong	13,052,471.00	2,937,900.00	15,990,371.00	8,521,485.00	24,511,856.00	19/9/2022	1180/BPKPD/BAGI HASIL LS/IX/2022	15,990,371.00	8,521,485.00	24,511,856.00	-

NO.	KECAMATAN / DESA	PAGU SK ANGGARAN BAGI HASIL PAJAK DAERAH	ANGGARAN BAGI HASIL PAJAK PBB P2	TOTAL ANGGARAN BAGI HASIL PAJAK DAERAH	PAGU SK ANGGARAN BAGI HASIL RETRIBUSI DAERAH	TOTAL ANGGARAN BAGI HASIL PAJAK DAERAH & RETRIBUSI DAERAH	SP2D		REALISASI BAGI HASIL PAJAK DAERAH	REALISASI BAGI HASIL RETRIBUSI DAERAH	TOTAL REALISASI BAGI HASIL PAJAK DAERAH & RETRIBUSI DAERAH	SISA
							TANGGAL	NOMOR				
1	2	3	4	5	6	7=(5+6)	8	9	10	11	12	13=(7-12)
II BONTOLAHARI												
19	Bira	28,028,461.00	236,800.00	28,265,261.00	12,207,365.00	40,472,626.00	19/9/2022	1180/BPKPD/BAGI HASIL LS/IX/2022	28,265,261.00	12,207,365.00	40,472,626.00	-
20	Darubiah	13,052,471.00	202,300.00	13,254,771.00	12,207,365.00	25,462,136.00	19/9/2022	1183/BPKPD/BAGI HASIL LS/IX/2022	13,254,771.00	12,207,365.00	25,462,136.00	-
21	Ara	13,052,471.00	3,298,000.00	16,350,471.00	12,207,365.00	28,557,836.00	19/9/2022	1180/BPKPD/BAGI HASIL LS/IX/2022	16,350,471.00	12,207,365.00	28,557,836.00	-
22	Lembanna	13,052,471.00	2,159,600.00	15,212,071.00	8,521,485.00	23,733,556.00	19/9/2022	1183/BPKPD/LS/IX/2022	15,212,071.00	8,521,485.00	23,733,556.00	-
III BONTOTIRO												
23	Tamalanrea	13,052,471.00	832,900.00	13,885,371.00	12,207,365.00	26,092,736.00	19/9/2022	1183/BPKPD/LS/IX/2022	13,885,371.00	12,207,365.00	26,092,736.00	-
24	Bontomarannu	13,052,471.00	1,921,500.00	14,973,971.00	8,521,485.00	23,495,456.00	19/9/2022	1183/BPKPD/LS/IX/2022	14,973,971.00	8,521,485.00	23,495,456.00	-
25	Pakubalaho	13,052,471.00	26,700.00	13,079,171.00	8,521,485.00	21,600,656.00	19/9/2022	1180/BPKPD/BAGI HASIL LS/IX/2022	13,079,171.00	8,521,485.00	21,600,656.00	-
26	Buhung Bundang	13,052,471.00	29,200.00	13,081,671.00	8,521,485.00	21,603,156.00	19/9/2022	1183/BPKPD/LS/IX/2022	13,081,671.00	8,521,485.00	21,603,156.00	-
27	Bonto Bulaeng	13,052,471.00	73,100.00	13,125,571.00	8,521,485.00	21,647,056.00	19/9/2022	1180/BPKPD/BAGI HASIL LS/IX/2022	13,125,571.00	8,521,485.00	21,647,056.00	-
28	Caramming	13,052,471.00	815,700.00	13,868,171.00	8,521,485.00	22,389,656.00	19/10/2022	1515/BPKPD/ LS-AD/X/2022	13,868,171.00	8,521,485.00	22,389,656.00	-
29	Dwitiro	28,028,461.00	208,300.00	28,236,761.00	12,207,365.00	40,444,126.00	19/9/2022	1183/BPKPD/LS/IX/2022	28,236,761.00	12,207,365.00	40,444,126.00	-
30	Batang	13,052,471.00	9,100.00	13,061,571.00	12,207,365.00	25,268,936.00	19/9/2022	1183/BPKPD/LS/IX/2022	13,061,571.00	12,207,365.00	25,268,936.00	-
31	Bontobarua	13,052,471.00	37,500.00	13,089,971.00	8,521,485.00	21,611,456.00	19/9/2022	1183/BPKPD/LS/IX/2022	13,089,971.00	8,521,485.00	21,611,456.00	-
32	Bontotangnga	13,052,471.00	222,100.00	13,274,571.00	12,207,365.00	25,481,936.00	19/9/2022	1180/BPKPD/BAGI HASIL LS/IX/2022	13,274,571.00	12,207,365.00	25,481,936.00	-
33	Tri Tiro	13,052,471.00	596,900.00	13,649,371.00	8,521,485.00	22,170,856.00	19/9/2022	1180/BPKPD/BAGI HASIL LS/IX/2022	13,649,371.00	8,521,485.00	22,170,856.00	-
34	Lamanda	13,052,471.00	121,000.00	13,173,471.00	8,521,485.00	21,694,956.00	19/9/2022	1180/BPKPD/BAGI HASIL LS/IX/2022	13,173,471.00	8,521,485.00	21,694,956.00	-
IV HERLANG												
35	Pataro	13,052,471.00	441,600.00	13,494,071.00	8,521,485.00	22,015,556.00	19/9/2022	1180/BPKPD/BAGI HASIL LS/IX/2022	13,494,071.00	8,521,485.00	22,015,556.00	-

NO.	KECAMATAN / DESA	PAGU SK ANGGARAN BAGI HASIL PAJAK DAERAH	ANGGARAN BAGI HASIL PAJAK PBB P2	TOTAL ANGGARAN BAGI HASIL PAJAK DAERAH	PAGU SK ANGGARAN BAGI HASIL RETRIBUSI DAERAH	TOTAL ANGGARAN BAGI HASIL PAJAK DAERAH & RETRIBUSI DAERAH	SP2D		REALISASI BAGI HASIL PAJAK DAERAH	REALISASI BAGI HASIL RETRIBUSI DAERAH	TOTAL REALISASI BAGI HASIL PAJAK DAERAH & RETRIBUSI DAERAH	SISA
							TANGGAL	NOMOR				
1	2	3	4	5	6	7=(5+6)	8	9	10	11	12	13=(7-12)
36	Borong	13,052,471.00	558,300.00	13,610,771.00	8,521,485.00	22,132,256.00	19/9/2022	1180/BPKPD/BAGI HASIL LS/IX/2022	13,610,771.00	8,521,485.00	22,132,256.00	-
37	Tugondeng	13,052,471.00	3,819,700.00	16,872,171.00	12,207,365.00	29,079,536.00	19/9/2022	1183/BPKPD/LS/IX/2022	16,872,171.00	12,207,365.00	29,079,536.00	-
38	Singa	13,052,471.00	2,164,000.00	15,216,471.00	12,207,365.00	27,423,836.00	19/9/2022	1183/BPKPD/LS/IX/2022	15,216,471.00	12,207,365.00	27,423,836.00	-
39	Karassing	13,052,471.00	201,400.00	13,253,871.00	8,521,485.00	21,775,356.00	19/9/2022	1180/BPKPD/BAGI HASIL LS/IX/2022	13,253,871.00	8,521,485.00	21,775,356.00	-
40	Gunturu	13,052,471.00	49,300.00	13,101,771.00	12,207,365.00	25,309,136.00	19/9/2022	1180/BPKPD/BAGI HASIL LS/IX/2022	13,101,771.00	12,207,365.00	25,309,136.00	-
V KAJANG				-		-					-	-
41	Tambangan	13,052,471.00	330,300.00	13,382,771.00	12,207,365.00	25,590,136.00	13/10/2022	1447/LS/Bagi Hasil/BPKPD/X/2022	13,382,771.00	12,207,365.00	25,590,136.00	-
42	Lembanna	13,052,471.00	384,000.00	13,436,471.00	8,521,485.00	21,957,956.00	19/9/2022	1183/BPKPD/LS/IX/2022	13,436,471.00	8,521,485.00	21,957,956.00	-
43	Possi Tanah	13,052,471.00	268,600.00	13,321,071.00	8,521,485.00	21,842,556.00	19/9/2022	1180/BPKPD/BAGI HASIL LS/IX/2022	13,321,071.00	8,521,485.00	21,842,556.00	-
44	Tanah Toa	13,052,471.00	98,400.00	13,150,871.00	8,521,485.00	21,672,356.00	19/9/2022	1180/BPKPD/BAGI HASIL LS/IX/2022	13,150,871.00	8,521,485.00	21,672,356.00	-
45	Bontobiraeng	13,052,471.00	826,800.00	13,879,271.00	8,521,485.00	22,400,756.00	19/9/2022	1183/BPKPD/LS/IX/2022	13,879,271.00	8,521,485.00	22,400,756.00	-
46	Lembang	13,052,471.00	145,300.00	13,197,771.00	8,521,485.00	21,719,256.00	19/9/2022	1183/BPKPD/LS/IX/2022	13,197,771.00	8,521,485.00	21,719,256.00	-
47	Batu Nilamung	13,052,471.00	16,800.00	13,069,271.00	8,521,485.00	21,590,756.00	19/9/2022	1183/BPKPD/LS/IX/2022	13,069,271.00	8,521,485.00	21,590,756.00	-
48	Mattoanging	13,052,471.00	99,700.00	13,152,171.00	8,521,485.00	21,673,656.00	19/9/2022	1183/BPKPD/LS/IX/2022	13,152,171.00	8,521,485.00	21,673,656.00	-
49	Malleleng	13,052,471.00	1,441,500.00	14,493,971.00	12,207,365.00	26,701,336.00	19/9/2022	1180/BPKPD/BAGI HASIL LS/IX/2022	14,493,971.00	12,207,365.00	26,701,336.00	-
50	Bontobaji	13,052,471.00	1,682,800.00	14,735,271.00	8,521,485.00	23,256,756.00	19/9/2022	1183/BPKPD/LS/IX/2022	14,735,271.00	8,521,485.00	23,256,756.00	-
51	Bontorannu	13,052,471.00	330,300.00	13,382,771.00	8,521,485.00	21,904,256.00	19/9/2022	1180/BPKPD/BAGI HASIL LS/IX/2022	13,382,771.00	8,521,485.00	21,904,256.00	-
52	Pattiroang	13,052,471.00	5,900.00	13,058,371.00	8,521,485.00	21,579,856.00	19/9/2022	1183/BPKPD/LS/IX/2022	13,058,371.00	8,521,485.00	21,579,856.00	-
53	Sapanang	13,052,471.00	1,153,300.00	14,205,771.00	8,521,485.00	22,727,256.00	13/10/2022	1450/Bagi Hasil/BPKPD/X/2022	14,205,771.00	8,521,485.00	22,727,256.00	-
54	Sangkala	13,052,471.00	257,600.00	13,310,071.00	8,521,485.00	21,831,556.00	19/9/2022	1180/BPKPD/BAGI HASIL LS/IX/2022	13,310,071.00	8,521,485.00	21,831,556.00	-

NO.	KECAMATAN / DESA	PAGU SK ANGGARAN BAGI HASIL PAJAK DAERAH	ANGGARAN BAGI HASIL PAJAK PBB P2	TOTAL ANGGARAN BAGI HASIL PAJAK DAERAH	PAGU SK ANGGARAN BAGI HASIL RETRIBUSI DAERAH	TOTAL ANGGARAN BAGI HASIL PAJAK DAERAH & RETRIBUSI DAERAH	SP2D		REALISASI BAGI HASIL PAJAK DAERAH	REALISASI BAGI HASIL RETRIBUSI DAERAH	TOTAL REALISASI BAGI HASIL PAJAK DAERAH & RETRIBUSI DAERAH	SISA
							TANGGAL	NOMOR				
1	2	3	4	5	6	7=(5+6)	8	9	10	11	12	13=(7-12)
55	Lembanglohe	13,052,471.00	309,100.00	13,361,571.00	8,521,485.00	21,883,056.00	19/9/2022	1180/BPKPD/BAGI HASIL LS/IX/2022	13,361,571.00	8,521,485.00	21,883,056.00	-
56	Lolisang	13,052,471.00	898,600.00	13,951,071.00	8,521,485.00	22,472,556.00	19/9/2022	1180/BPKPD/BAGI HASIL LS/IX/2022	13,951,071.00	8,521,485.00	22,472,556.00	-
57	Pantama	13,052,471.00	203,200.00	13,255,671.00	8,521,485.00	21,777,156.00	19/9/2022	1180/BPKPD/BAGI HASIL LS/IX/2022	13,255,671.00	8,521,485.00	21,777,156.00	-
VI BULUKUMPA				-		-					-	-
58	Bontobulaeng	13,052,471.00	539,500.00	13,591,971.00	8,521,485.00	22,113,456.00	19/9/2022	1183/BPKPD/LS/IX/2022	13,591,971.00	8,521,485.00	22,113,456.00	-
59	Bulo-Bulo	13,052,471.00	1,068,400.00	14,120,871.00	8,521,485.00	22,642,356.00	19/9/2022	1180/BPKPD/BAGI HASIL LS/IX/2022	14,120,871.00	8,521,485.00	22,642,356.00	-
60	Bontominasa	13,052,471.00	120,900.00	13,173,371.00	12,207,365.00	25,380,736.00	19/9/2022	1183/BPKPD/LS/IX/2022	13,173,371.00	12,207,365.00	25,380,736.00	-
61	Balang Taroang	13,052,471.00	-	13,052,471.00	8,521,485.00	21,573,956.00	19/9/2022	1183/BPKPD/LS/IX/2022	13,052,471.00	8,521,485.00	21,573,956.00	-
62	Barugae	13,052,471.00	221,200.00	13,273,671.00	8,521,485.00	21,795,156.00	19/9/2022	1183/BPKPD/LS/IX/2022	13,273,671.00	8,521,485.00	21,795,156.00	-
63	Salassae	13,052,471.00	23,900.00	13,076,371.00	8,521,485.00	21,597,856.00	19/9/2022	1180/BPKPD/BAGI HASIL LS/IX/2022	13,076,371.00	8,521,485.00	21,597,856.00	-
64	Kambuno	13,052,471.00	1,301,400.00	14,353,871.00	8,521,485.00	22,875,356.00	19/9/2022	1180/BPKPD/BAGI HASIL LS/IX/2022	14,353,871.00	8,521,485.00	22,875,356.00	-
65	Jojjolo	13,052,471.00	1,055,100.00	14,107,571.00	8,521,485.00	22,629,056.00	19/9/2022	1183/BPKPD/LS/IX/2022	14,107,571.00	8,521,485.00	22,629,056.00	-
66	Sapobonto	13,052,471.00	597,600.00	13,650,071.00	8,521,485.00	22,171,556.00	19/9/2022	1180/BPKPD/BAGI HASIL LS/IX/2022	13,650,071.00	8,521,485.00	22,171,556.00	-
67	Tibona	13,052,471.00	1,978,500.00	15,030,971.00	8,521,485.00	23,552,456.00	19/9/2022	1183/BPKPD/LS/IX/2022	15,030,971.00	8,521,485.00	23,552,456.00	-
68	Balangpesoang	13,052,471.00	240,600.00	13,293,071.00	8,521,485.00	21,814,556.00	19/9/2022	1180/BPKPD/BAGI HASIL LS/IX/2022	13,293,071.00	8,521,485.00	21,814,556.00	-
69	Batulohe	13,052,471.00	1,508,600.00	14,561,071.00	8,521,485.00	23,082,556.00	19/9/2022	1183/BPKPD/LS/IX/2022	14,561,071.00	8,521,485.00	23,082,556.00	-
70	Bontomangiring	13,052,471.00	1,635,800.00	14,688,271.00	8,521,485.00	23,209,756.00	19/9/2022	1180/BPKPD/BAGI HASIL LS/IX/2022	14,688,271.00	8,521,485.00	23,209,756.00	-
71	Baruga Riattang	13,052,471.00	162,400.00	13,214,871.00	8,521,485.00	21,736,356.00	19/9/2022	1183/BPKPD/LS/IX/2022	13,214,871.00	8,521,485.00	21,736,356.00	-
VII KINDANG				-		-					-	-
72	Kindang	13,052,471.00	938,000.00	13,990,471.00	8,521,485.00	22,511,956.00	19/9/2022	1183/BPKPD/LS/IX/2022	13,990,471.00	8,521,485.00	22,511,956.00	-

NO.	KECAMATAN / DESA	PAGU SK ANGGARAN BAGI HASIL PAJAK DAERAH	ANGGARAN BAGI HASIL PAJAK PBB P2	TOTAL ANGGARAN BAGI HASIL PAJAK DAERAH	PAGU SK ANGGARAN BAGI HASIL RETRIBUSI DAERAH	TOTAL ANGGARAN BAGI HASIL PAJAK DAERAH & RETRIBUSI DAERAH	SP2D		REALISASI BAGI HASIL PAJAK DAERAH	REALISASI BAGI HASIL RETRIBUSI DAERAH	TOTAL REALISASI BAGI HASIL PAJAK DAERAH & RETRIBUSI DAERAH	SISA
							TANGGAL	NOMOR				
1	2	3	4	5	6	7=(5+6)	8	9	10	11	12	13=(7-12)
73	Benteng Palioi	13,052,471.00	373,500.00	13,425,971.00	12,207,365.00	25,633,336.00	19/9/2022	1180/BPKPD/BAGI HASIL LS/IX/2022	13,425,971.00	12,207,365.00	25,633,336.00	-
74	Anrihua	13,052,471.00	84,000.00	13,136,471.00	12,207,365.00	25,343,836.00	19/9/2022	1180/BPKPD/BAGI HASIL LS/IX/2022	13,136,471.00	12,207,365.00	25,343,836.00	-
75	Orogading	13,052,471.00	96,200.00	13,148,671.00	8,521,485.00	21,670,156.00	19/9/2022	1180/BPKPD/BAGI HASIL LS/IX/2022	13,148,671.00	8,521,485.00	21,670,156.00	-
76	Mattirowalie	13,052,471.00	1,331,300.00	14,383,771.00	12,207,365.00	26,591,136.00	19/9/2022	1183/BPKPD/LS/IX/2022	14,383,771.00	12,207,365.00	26,591,136.00	-
77	Tamaona	13,052,471.00	35,300.00	13,087,771.00	8,521,485.00	21,609,256.00	19/9/2022	1183/BPKPD/LS/IX/2022	13,087,771.00	8,521,485.00	21,609,256.00	-
78	Balibo	13,052,471.00	182,000.00	13,234,471.00	8,521,485.00	21,755,956.00	19/9/2022	1183/BPKPD/LS/IX/2022	13,234,471.00	8,521,485.00	21,755,956.00	-
79	Garuntungan	13,052,471.00	173,800.00	13,226,271.00	8,521,485.00	21,747,756.00	19/9/2022	1180/BPKPD/BAGI HASIL LS/IX/2022	13,226,271.00	8,521,485.00	21,747,756.00	-
80	Sipaenre	13,052,471.00	542,100.00	13,594,571.00	8,521,485.00	22,116,056.00	19/9/2022	1180/BPKPD/BAGI HASIL LS/IX/2022	13,594,571.00	8,521,485.00	22,116,056.00	-
81	Kahayya	13,052,471.00	-	13,052,471.00	8,521,485.00	21,573,956.00	19/9/2022	1180/BPKPD/BAGI HASIL LS/IX/2022	13,052,471.00	8,521,485.00	21,573,956.00	-
82	Somba Palioi	13,052,471.00	2,500.00	13,054,971.00	8,521,485.00	21,576,456.00	19/9/2022	1180/BPKPD/BAGI HASIL LS/IX/2022	13,054,971.00	8,521,485.00	21,576,456.00	-
83	Sopa	13,052,471.00	16,400.00	13,068,871.00	8,521,485.00	21,590,356.00	19/9/2022	1180/BPKPD/BAGI HASIL LS/IX/2022	13,068,871.00	8,521,485.00	21,590,356.00	-
VIII UJUNGLOE				-		-					-	-
84	Lonrong	13,052,471.00	722,900.00	13,775,371.00	8,521,485.00	22,296,856.00	19/9/2022	1180/BPKPD/BAGI HASIL LS/IX/2022	13,775,371.00	8,521,485.00	22,296,856.00	-
85	Bijawang	13,052,471.00	736,500.00	13,788,971.00	8,521,485.00	22,310,456.00	19/9/2022	1180/BPKPD/BAGI HASIL LS/IX/2022	13,788,971.00	8,521,485.00	22,310,456.00	-
86	Balleanging	13,052,471.00	3,025,700.00	16,078,171.00	8,521,485.00	24,599,656.00	19/9/2022	1183/BPKPD/LS/IX/2022	16,078,171.00	8,521,485.00	24,599,656.00	-
87	Seppang	13,052,471.00	1,663,300.00	14,715,771.00	12,207,365.00	26,923,136.00	19/9/2022	1183/BPKPD/LS/IX/2022	14,715,771.00	12,207,365.00	26,923,136.00	-
88	Mayampa	13,052,471.00	2,346,000.00	15,398,471.00	8,521,485.00	23,919,956.00	19/9/2022	1183/BPKPD/LS/IX/2022	15,398,471.00	8,521,485.00	23,919,956.00	-
89	Garanta	13,052,471.00	2,673,800.00	15,726,271.00	12,207,365.00	27,933,636.00	19/9/2022	1183/BPKPD/LS/IX/2022	15,726,271.00	12,207,365.00	27,933,636.00	-
90	Manjalling	13,052,471.00	3,091,400.00	16,143,871.00	8,521,485.00	24,665,356.00	19/9/2022	1180/BPKPD/BAGI HASIL LS/IX/2022	16,143,871.00	8,521,485.00	24,665,356.00	-
91	Tamatto	13,052,471.00	945,600.00	13,998,071.00	12,207,365.00	26,205,436.00	19/9/2022	1183/BPKPD/LS/IX/2022	13,998,071.00	12,207,365.00	26,205,436.00	-

NO.	KECAMATAN / DESA	PAGU SK ANGGARAN BAGI HASIL PAJAK DAERAH	ANGGARAN BAGI HASIL PAJAK PBB P2	TOTAL ANGGARAN BAGI HASIL PAJAK DAERAH	PAGU SK ANGGARAN BAGI HASIL RETRIBUSI DAERAH	TOTAL ANGGARAN BAGI HASIL PAJAK DAERAH & RETRIBUSI DAERAH	SP2D		REALISASI BAGI HASIL PAJAK DAERAH	REALISASI BAGI HASIL RETRIBUSI DAERAH	TOTAL REALISASI BAGI HASIL PAJAK DAERAH & RETRIBUSI DAERAH	SISA
							TANGGAL	NOMOR				
1	2	3	4	5	6	7=(5+6)	8	9	10	11	12	13=(7-12)
92	Balong	28,028,461.00	3,722,300.00	31,750,761.00	8,521,485.00	40,272,246.00	19/9/2022	1180/BPKPD/BAGI HASIL LS/IX/2022	31,750,761.00	8,521,485.00	40,272,246.00	-
93	Padangloang	28,028,461.00	1,541,900.00	29,570,361.00	8,521,485.00	38,091,846.00	19/9/2022	1183/BPKPD/LS/IX/2022	29,570,361.00	8,521,485.00	38,091,846.00	-
94	Salemba	13,052,471.00	4,128,100.00	17,180,571.00	8,521,485.00	25,702,056.00	19/9/2022	1180/BPKPD/BAGI HASIL LS/IX/2022	17,180,571.00	8,521,485.00	25,702,056.00	-
95	Paccaramengang	13,052,471.00	736,400.00	13,788,871.00	8,521,485.00	22,310,356.00	19/9/2022	1183/BPKPD/LS/IX/2022	13,788,871.00	8,521,485.00	22,310,356.00	-
IX RILAUALE				-		-					-	-
96	Bajiminas	13,052,471.00	123,100.00	13,175,571.00	8,521,485.00	21,697,056.00	19/9/2022	1180/BPKPD/BAGI HASIL LS/IX/2022	13,175,571.00	8,521,485.00	21,697,056.00	-
97	Tanah Harapan	13,052,471.00	1,064,600.00	14,117,071.00	8,521,485.00	22,638,556.00	19/9/2022	1183/BPKPD/LS/IX/2022	14,117,071.00	8,521,485.00	22,638,556.00	-
98	Bontomatene	13,052,471.00	334,100.00	13,386,571.00	12,207,365.00	25,593,936.00	19/9/2022	1183/BPKPD/LS/IX/2022	13,386,571.00	12,207,365.00	25,593,936.00	-
99	Karama	13,052,471.00	248,800.00	13,301,271.00	8,521,485.00	21,822,756.00	19/9/2022	1180/BPKPD/BAGI HASIL LS/IX/2022	13,301,271.00	8,521,485.00	21,822,756.00	-
100	Anrang	13,052,471.00	235,500.00	13,287,971.00	8,521,485.00	21,809,456.00	19/9/2022	1183/BPKPD/LS/IX/2022	13,287,971.00	8,521,485.00	21,809,456.00	-
101	Bontomanai	13,052,471.00	634,700.00	13,687,171.00	12,207,365.00	25,894,536.00	19/9/2022	1180/BPKPD/BAGI HASIL LS/IX/2022	13,687,171.00	12,207,365.00	25,894,536.00	-
102	Batukaropa	13,052,471.00	4,234,600.00	17,287,071.00	8,521,485.00	25,808,556.00	19/9/2022	1180/BPKPD/BAGI HASIL LS/IX/2022	17,287,071.00	8,521,485.00	25,808,556.00	-
103	Bontobangung	13,052,471.00	377,200.00	13,429,671.00	8,521,485.00	21,951,156.00	19/9/2022	1183/BPKPD/LS/IX/2022	13,429,671.00	8,521,485.00	21,951,156.00	-
104	Bontolohe	13,052,471.00	650,000.00	13,702,471.00	8,521,485.00	22,223,956.00	19/9/2022	1183/BPKPD/LS/IX/2022	13,702,471.00	8,521,485.00	22,223,956.00	-
105	Bulolohe	13,052,471.00	222,000.00	13,274,471.00	8,521,485.00	21,795,956.00	19/9/2022	1183/BPKPD/LS/IX/2022	13,274,471.00	8,521,485.00	21,795,956.00	-
106	Bontoharu	13,052,471.00	425,700.00	13,478,171.00	8,521,485.00	21,999,656.00	19/9/2022	1180/BPKPD/BAGI HASIL LS/IX/2022	13,478,170.00	8,521,485.00	21,999,655.00	1.00
107	Swatani	13,052,471.00	179,100.00	13,231,571.00	12,207,365.00	25,438,936.00	19/9/2022	1183/BPKPD/LS/IX/2022	13,231,571.00	12,207,365.00	25,438,936.00	-
108	Pangalloang	13,052,471.00	497,000.00	13,549,471.00	8,521,485.00	22,070,956.00	19/9/2022	1183/BPKPD/LS/IX/2022	13,549,471.00	8,521,485.00	22,070,956.00	-
109	Topanda	13,052,471.00	503,900.00	13,556,371.00	8,521,485.00	22,077,856.00	19/9/2022	1180/BPKPD/BAGI HASIL LS/IX/2022	13,556,371.00	8,521,485.00	22,077,856.00	-
JUMLAH		1,497,599,289.00	97,340,600.00	1,594,939,889.00	1,032,046,505.00	2,626,986,394.00			1,594,939,888.00	1,032,046,505.00	2,626,986,393.00	1.00

LAPORAN REALISASI ADD BULAN DESEMBER 2022

NO.	DESA/KEC.	PAGU ADDx SESUAI PERBUP NOMOR 153 TAHUN 2021	REALISASI BULAN JANUARI s/d NOPEMBER	PAGU ADD BULAN DESEMBER	REALISASI PEMOTONGAN BPJS KESEHATAN	REALISASI BULAN DESEMBER	TOTAL REALISASI	SP2D		TOTAL REALISASI	SISA
								TANGGAL	NOMOR		
1	2	3.00	4.00	5	6	7	8=6+7	9	10	11=4+8	12=(3-11)
I GANTARANG											
1	Bialo	578,317,876.00	530,124,738.00	48,193,138.00	284,931.00	47,908,207.00	48,193,138.00	15/12/2022	2574/BPKPD/LS-ADD/XII/2022	578,317,876.00	-
2	Bontomacinna	641,573,069.00	588,108,653.00	53,464,416.00	316,590.00	53,147,826.00	53,464,416.00	15/12/2022	2574/BPKPD/LS-ADD/XII/2022	641,573,069.00	-
3	Gattareng	593,464,504.00	544,009,125.00	49,455,379.00	316,590.00	49,138,789.00	49,455,379.00	15/12/2022	2575/BPKPD/LS-ADD/XII/2022	593,464,504.00	-
4	Dampang	626,966,537.00	574,719,321.00	52,247,216.00	253,272.00	51,993,944.00	52,247,216.00	15/12/2022	2574/BPKPD/LS-ADD/XII/2022	626,966,537.00	-
5	Bontosunggu	556,517,875.00	510,141,379.00	46,376,496.00	284,931.00	46,091,565.00	46,376,496.00	15/12/2022	2574/BPKPD/LS-ADD/XII/2022	556,517,875.00	-
6	Palambarae	677,712,268.00	621,236,242.00	56,476,026.00	316,590.00	56,159,436.00	56,476,026.00	15/12/2022	2575/BPKPD/LS-ADD/XII/2022	677,712,268.00	-
7	Bontonyeleng	720,594,985.00	660,545,402.00	60,049,583.00	284,931.00	59,764,652.00	60,049,583.00	15/12/2022	2574/BPKPD/LS-ADD/XII/2022	720,594,985.00	-
8	Benteng Malewa	633,255,732.00	580,484,421.00	52,771,311.00	348,249.00	52,423,062.00	52,771,311.00	15/12/2022	2575/BPKPD/LS-ADD/XII/2022	633,255,732.00	-
9	Padang	738,368,641.00	676,837,840.00	61,530,721.00	253,272.00	61,277,449.00	61,530,721.00	15/12/2022	2575/BPKPD/LS-ADD/XII/2022	738,368,561.00	80
10	Bontoraja	626,490,127.00	574,282,610.00	52,207,517.00	348,249.00	51,859,268.00	52,207,517.00	15/12/2022	2574/BPKPD/LS-ADD/XII/2022	626,490,127.00	-
11	Paenre Lompoe	645,170,731.00	591,406,497.00	53,764,234.00	379,908.00	53,384,326.00	53,764,234.00	15/12/2022	2574/BPKPD/LS-ADD/XII/2022	645,170,731.00	-
12	Benteng Gattare	619,805,364.00	568,154,917.00	51,650,447.00	348,249.00	51,302,198.00	51,650,447.00	15/12/2022	2575/BPKPD/LS-ADD/XII/2022	619,805,364.00	-
13	Bukit Harapan	591,498,016.00	542,206,511.00	49,291,505.00	253,272.00	49,038,233.00	49,291,505.00	15/12/2022	2574/BPKPD/LS-ADD/XII/2022	591,498,016.00	-
14	Polewali	750,098,210.00	687,590,024.00	62,508,186.00	474,885.00	62,033,301.00	62,508,186.00	15/12/2022	2574/BPKPD/LS-ADD/XII/2022	750,098,210.00	-
15	Bontomasila	615,271,054.00	563,998,468.00	51,272,586.00	284,931.00	50,987,655.00	51,272,586.00	15/12/2022	2574/BPKPD/LS-ADD/XII/2022	615,271,054.00	-
16	Barombong	573,823,370.00	526,004,754.00	47,818,616.00	253,272.00	47,565,344.00	47,818,616.00	15/12/2022	2574/BPKPD/LS-ADD/XII/2022	573,823,370.00	-
17	Bukit Tinggi	604,556,126.00	554,176,447.00	50,379,679.00	348,249.00	50,031,430.00	50,379,679.00	15/12/2022	2574/BPKPD/LS-ADD/XII/2022	604,556,126.00	-
18	Taccorong	617,091,383.00	565,667,102.00	51,424,281.00	316,590.00	51,107,691.00	51,424,281.00	15/12/2022	2575/BPKPD/LS-ADD/XII/2022	617,091,383.00	-

NO.	DESA/KEC.	PAGU ADDx SESUAI PERBUP NOMOR 153 TAHUN 2021	REALISASI BULAN JANUARI s/d NOPEMBER	PAGU ADD BULAN DESEMBER	REALISASI PEMOTONGAN BPJS KESEHATAN	REALISASI BULAN DESEMBER	TOTAL REALISASI	SP2D		TOTAL REALISASI	SISA
								TANGGAL	NOMOR		
1	2	3.00	4.00	5	6	7	8=6+7	9	10	11=4+8	12=(3-11)
II BONTOLAHARI											
19	Bira	816,652,416.00	748,598,048.00	68,054,368.00	316,590.00	67,737,778.00	68,054,368.00	15/12/2022	2575/BPKPD/LS-ADD/XII/2022	816,652,416.00	-
20	Ara	603,883,805.00	553,560,150.00	50,323,655.00	221,613.00	50,102,042.00	50,323,655.00	15/12/2022	2575/BPKPD/LS-ADD/XII/2022	603,883,805.00	-
21	Darubiah	669,518,467.00	613,725,255.00	55,793,212.00	189,954.00	55,603,258.00	55,793,212.00	15/12/2022	2574/BPKPD/LS-ADD/XII/2022	669,518,467.00	-
22	Lembanna	607,003,067.00	556,419,479.00	50,583,588.00	221,613.00	50,361,975.00	50,583,588.00	15/12/2022	2574/BPKPD/LS-ADD/XII/2022	607,003,067.00	-
III BONTOTIRO											
23	Dwitiro	573,034,636.00	525,281,746.00	47,752,890.00	253,272.00	47,499,618.00	47,752,890.00	15/12/2022	2574/BPKPD/LS-ADD/XII/2022	573,034,636.00	-
24	Tritiro	573,333,917.00	525,556,086.00	47,777,831.00	221,613.00	47,556,218.00	47,777,831.00	15/12/2022	2575/BPKPD/LS-ADD/XII/2022	573,333,917.00	-
25	Batang	582,405,778.00	533,871,954.00	48,533,824.00	379,908.00	48,153,916.00	48,533,824.00	15/12/2022	2574/BPKPD/LS-ADD/XII/2022	582,405,778.00	-
26	Bontotangga	570,557,550.00	523,011,082.00	47,546,468.00	379,908.00	47,166,560.00	47,546,468.00	15/12/2022	2575/BPKPD/LS-ADD/XII/2022	570,557,550.00	-
27	Caramming	605,851,160.00	555,363,556.00	50,487,604.00	253,272.00	50,234,332.00	50,487,604.00	15/12/2022	2575/BPKPD/LS-ADD/XII/2022	605,851,160.00	-
28	Tamalanrea	619,282,022.00	567,675,185.00	51,606,837.00	379,908.00	51,226,929.00	51,606,837.00	15/12/2022	2574/BPKPD/LS-ADD/XII/2022	619,282,022.00	-
29	Bontobarua	518,677,677.00	475,454,540.00	43,223,137.00	253,272.00	42,969,865.00	43,223,137.00	15/12/2022	2574/BPKPD/LS-ADD/XII/2022	518,677,677.00	-
30	Pakubalaho	529,596,613.00	485,463,561.00	44,133,052.00	221,613.00	43,911,439.00	44,133,052.00	15/12/2022	2575/BPKPD/LS-ADD/XII/2022	529,596,613.00	-
31	Bontomarannu	590,796,208.00	541,563,187.00	49,233,021.00	316,590.00	48,916,431.00	49,233,021.00	15/12/2022	2574/BPKPD/LS-ADD/XII/2022	590,796,208.00	-
32	Bontobulaeng	543,196,857.00	497,930,444.00	45,266,413.00	348,249.00	44,918,164.00	45,266,413.00	15/12/2022	2575/BPKPD/LS-ADD/XII/2022	543,196,857.00	-
33	Buhung Bundang	577,656,508.00	529,518,462.00	48,138,046.00	284,931.00	47,853,115.00	48,138,046.00	15/12/2022	2574/BPKPD/LS-ADD/XII/2022	577,656,508.00	-
34	Lamanda	526,244,218.00	482,390,524.00	43,853,694.00	253,272.00	43,600,422.00	43,853,694.00	15/12/2022	2575/BPKPD/LS-ADD/XII/2022	526,244,218.00	-
IV HERLANG											
35	Karassing	609,591,001.00	558,791,750.00	50,799,251.00	284,931.00	50,514,320.00	50,799,251.00	15/12/2022	2575/BPKPD/LS-ADD/XII/2022	609,591,001.00	-

NO.	DESA/KEC.	PAGU ADDx SESUAI PERBUP NOMOR 153 TAHUN 2021	REALISASI BULAN JANUARI s/d NOPEMBER	PAGU ADD BULAN DESEMBER	REALISASI PEMOTONGAN BPJS KESEHATAN	REALISASI BULAN DESEMBER	TOTAL REALISASI	SP2D		TOTAL REALISASI	SISA
								TANGGAL	NOMOR		
1	2	3.00	4.00	5	6	7	8=6+7	9	10	11=4+8	12=(3-11)
36	Singa	571,513,073.00	523,886,979.00	47,626,094.00	253,272.00	47,372,822.00	47,626,094.00	15/12/2022	2574/BPKPD/LS-ADD/XII/2022	571,513,073.00	-
37	Gunturu	622,605,028.00	570,721,272.00	51,883,756.00	284,931.00	51,598,825.00	51,883,756.00	15/12/2022	2575/BPKPD/LS-ADD/XII/2022	622,605,028.00	-
38	Borong	543,803,690.00	498,486,714.00	45,316,976.00	253,272.00	45,063,704.00	45,316,976.00	15/12/2022	2575/BPKPD/LS-ADD/XII/2022	543,803,690.00	-
39	Tugondeng	621,737,930.00	569,926,434.00	51,811,496.00	348,249.00	51,463,247.00	51,811,496.00	15/12/2022	2574/BPKPD/LS-ADD/XII/2022	621,737,930.00	-
40	Pataro	573,438,307.00	525,651,775.00	47,786,532.00	253,272.00	47,533,260.00	47,786,532.00	15/12/2022	2575/BPKPD/LS-ADD/XII/2022	573,438,307.00	-
V KAJANG											-
41	Tambangan	640,834,573.00	587,431,691.00	53,402,882.00	348,249.00	53,054,633.00	53,402,882.00	15/12/2022	2574/BPKPD/LS-ADD/XII/2022	640,834,573.00	-
42	Lembanna	583,797,692.00	535,147,877.00	48,649,815.00	253,272.00	48,396,543.00	48,649,815.00	15/12/2022	2574/BPKPD/LS-ADD/XII/2022	583,797,692.00	-
43	Possi Tanah	573,670,939.00	525,865,021.00	47,805,918.00	379,908.00	47,426,010.00	47,805,918.00	15/12/2022	2575/BPKPD/LS-ADD/XII/2022	573,670,939.00	-
44	Tanah Towa	693,378,437.00	635,596,896.00	57,781,541.00	411,567.00	57,369,974.00	57,781,541.00	15/12/2022	2575/BPKPD/LS-ADD/XII/2022	693,378,437.00	-
45	Bontobiraeng	591,694,815.00	542,386,911.00	49,307,904.00	253,272.00	49,054,632.00	49,307,904.00	15/12/2022	2574/BPKPD/LS-ADD/XII/2022	591,694,815.00	-
46	Lembang	588,085,583.00	539,078,452.00	49,007,131.00	284,931.00	48,722,200.00	49,007,131.00	15/12/2022	2574/BPKPD/LS-ADD/XII/2022	588,085,583.00	-
47	Batunilamung	631,815,737.00	579,164,421.00	52,651,316.00	189,954.00	52,461,362.00	52,651,316.00	15/12/2022	2574/BPKPD/LS-ADD/XII/2022	631,815,737.00	-
48	Mattoanging	594,623,995.00	545,072,000.00	49,551,995.00	221,613.00	49,330,382.00	49,551,995.00	15/12/2022	2574/BPKPD/LS-ADD/XII/2022	594,623,995.00	-
49	Malleleng	630,038,763.00	577,535,530.00	52,503,233.00	284,931.00	52,218,302.00	52,503,233.00	15/12/2022	2575/BPKPD/LS-ADD/XII/2022	630,038,763.00	-
50	Bonto Baji	740,218,545.00	678,533,669.00	61,684,876.00	348,249.00	61,336,627.00	61,684,876.00	15/12/2022	2574/BPKPD/LS-ADD/XII/2022	740,218,545.00	-
51	Bontorannu	592,143,432.00	542,798,146.00	49,345,286.00	253,272.00	49,092,014.00	49,345,286.00	15/12/2022	2575/BPKPD/LS-ADD/XII/2022	592,143,432.00	-
52	Pattiroang	647,083,733.00	593,160,084.00	53,923,649.00	316,590.00	53,607,059.00	53,923,649.00	15/12/2022	2574/BPKPD/LS-ADD/XII/2022	647,083,733.00	-
53	Sapanang	608,244,012.00	557,557,011.00	50,687,001.00	348,249.00	50,338,752.00	50,687,001.00	15/12/2022	2575/BPKPD/LS-ADD/XII/2022	608,244,012.00	-
54	Sangkala	626,656,249.00	574,434,894.00	52,221,355.00	316,590.00	51,904,765.00	52,221,355.00	15/12/2022	2575/BPKPD/LS-ADD/XII/2022	626,656,249.00	-

NO.	DESA/KEC.	PAGU ADDx SESUAI PERBUP NOMOR 153 TAHUN 2021	REALISASI BULAN JANUARI s/d NOPEMBER	PAGU ADD BULAN DESEMBER	REALISASI PEMOTONGAN BPJS KESEHATAN	REALISASI BULAN DESEMBER	TOTAL REALISASI	SP2D		TOTAL REALISASI	SISA
								TANGGAL	NOMOR		
<i>1</i>	<i>2</i>	<i>3.00</i>	<i>4.00</i>	<i>5</i>	<i>6</i>	<i>7</i>	<i>8=6+7</i>	<i>9</i>	<i>10</i>	<i>11=4+8</i>	<i>12=(3-11)</i>
55	Lembang Lohe	607,332,345.00	556,721,308.00	50,611,037.00	284,931.00	50,326,106.00	50,611,037.00	15/12/2022	2575/BPKPD/LS-ADD/XII/2022	607,332,345.00	-
56	Lolisang	628,414,436.00	576,046,559.00	52,367,877.00	253,272.00	52,114,605.00	52,367,877.00	15/12/2022	2575/BPKPD/LS-ADD/XII/2022	628,414,436.00	-
57	Pantama	607,976,364.00	557,311,667.00	50,664,697.00	411,567.00	50,253,130.00	50,664,697.00	15/12/2022	2575/BPKPD/LS-ADD/XII/2022	607,976,364.00	-

NO.	DESA/KEC.	PAGU ADDx SESUAI PERBUP NOMOR 153 TAHUN 2021	REALISASI BULAN JANUARI s/d NOPEMBER	PAGU ADD BULAN DESEMBER	REALISASI PEMOTONGAN BPJS KESEHATAN	REALISASI BULAN DESEMBER	TOTAL REALISASI	SP2D		TOTAL REALISASI	SISA
								TANGGAL	NOMOR		
1	2	3.00	4.00	5	6	7	8=6+7	9	10	11=4+8	12=(3-11)
VI BULUKUMPA											
58	Bontobulaeng	606,336,704.00	555,808,649.00	50,528,055.00	316,590.00	50,211,465.00	50,528,055.00	15/12/2022	2574/BPKPD/LS-ADD/XII/2022	606,336,704.00	-
59	Bulo Bulo	655,139,505.00	600,544,549.00	54,594,956.00	316,590.00	54,278,366.00	54,594,956.00	15/12/2022	2575/BPKPD/LS-ADD/XII/2022	655,139,505.00	-
60	Bontominasa	618,403,123.00	566,869,534.00	51,533,589.00	253,272.00	51,280,317.00	51,533,589.00	15/12/2022	2574/BPKPD/LS-ADD/XII/2022	618,403,123.00	-
61	Balangtaroang	617,727,813.00	566,218,839.00	51,477,315.00	253,272.00	51,224,043.00	51,477,315.00	15/12/2022	2574/BPKPD/LS-ADD/XII/2022	617,696,154.00	31,659
62	Barugae	614,166,751.00	562,986,193.00	51,180,558.00	379,908.00	50,800,650.00	51,180,558.00	15/12/2022	2574/BPKPD/LS-ADD/XII/2022	614,166,751.00	-
63	Salassae	607,352,433.00	556,739,733.00	50,612,700.00	284,931.00	50,327,769.00	50,612,700.00	15/12/2022	2575/BPKPD/LS-ADD/XII/2022	607,352,433.00	-
64	Kambuno	591,579,805.00	542,281,487.00	49,298,318.00	253,272.00	49,045,046.00	49,298,318.00	15/12/2022	2575/BPKPD/LS-ADD/XII/2022	591,579,805.00	-
65	Jojjolo	704,801,262.00	646,067,818.00	58,733,444.00	443,226.00	58,290,218.00	58,733,444.00	15/12/2022	2574/BPKPD/LS-ADD/XII/2022	704,801,262.00	-
66	Sapobonto	667,853,175.00	612,198,741.00	55,654,434.00	379,908.00	55,274,526.00	55,654,434.00	15/12/2022	2575/BPKPD/LS-ADD/XII/2022	667,853,175.00	-
67	Tibona	674,801,859.00	618,568,368.00	56,233,491.00	379,908.00	55,853,583.00	56,233,491.00	15/12/2022	2574/BPKPD/LS-ADD/XII/2022	674,801,859.00	-
68	Balangpesoang	572,110,089.00	524,434,251.00	47,675,838.00	284,931.00	47,390,907.00	47,675,838.00	15/12/2022	2575/BPKPD/LS-ADD/XII/2022	572,110,089.00	-
69	Batulohe	614,003,701.00	562,836,725.00	51,166,976.00	284,931.00	50,882,045.00	51,166,976.00	15/12/2022	2574/BPKPD/LS-ADD/XII/2022	614,003,701.00	-
70	Bontomangiring	603,031,766.00	552,779,117.00	50,252,649.00	253,272.00	49,999,377.00	50,252,649.00	15/12/2022	2575/BPKPD/LS-ADD/XII/2022	603,031,766.00	-
71	Baruga Riattang	545,890,337.00	500,399,471.00	45,490,866.00	316,590.00	45,174,276.00	45,490,866.00	15/12/2022	2574/BPKPD/LS-ADD/XII/2022	545,890,337.00	-

NO.	DESA/KEC.	PAGU ADDx SESUAI PERBUP NOMOR 153 TAHUN 2021	REALISASI BULAN JANUARI s/d NOPEMBER	PAGU ADD BULAN DESEMBER	REALISASI PEMOTONGAN BPJS KESEHATAN	REALISASI BULAN DESEMBER	TOTAL REALISASI	SP2D		TOTAL REALISASI	SISA
								TANGGAL	NOMOR		
1	2	3.00	4.00	5	6	7	8=6+7	9	10	11=4+8	12=(3-11)
VII KINDANG											
72	Mattiwalie	664,868,422.00	609,462,722.00	55,405,700.00	316,590.00	55,089,110.00	55,405,700.00	15/12/2022	2574/BPKPD/LS-ADD/XII/2022	664,868,422.00	-
73	Kindang	724,070,336.00	663,731,145.00	60,339,191.00	221,613.00	60,117,578.00	60,339,191.00	15/12/2022	2574/BPKPD/LS-ADD/XII/2022	724,070,336.00	-
74	Anrihua	598,009,605.00	548,175,474.00	49,834,131.00	253,272.00	49,580,859.00	49,834,131.00	15/12/2022	2575/BPKPD/LS-ADD/XII/2022	598,009,605.00	-
75	Tamaona	641,178,935.00	587,747,358.00	53,431,577.00	316,590.00	53,114,987.00	53,431,577.00	15/12/2022	2574/BPKPD/LS-ADD/XII/2022	641,178,935.00	-
76	Benteng Palioi	726,734,219.00	666,173,035.00	60,561,184.00	379,908.00	60,181,276.00	60,561,184.00	15/12/2022	2575/BPKPD/LS-ADD/XII/2022	726,734,219.00	-
77	Balibo	623,577,848.00	571,644,690.00	51,964,817.00	379,908.00	51,584,909.00	51,964,817.00	15/12/2022	2574/BPKPD/LS-ADD/XII/2022	623,609,507.00	(31,659)
78	Garuntungan	659,125,526.00	604,198,397.00	54,927,129.00	284,931.00	54,642,198.00	54,927,129.00	15/12/2022	2575/BPKPD/LS-ADD/XII/2022	659,125,526.00	-
79	Orogading	702,513,476.00	643,970,690.00	58,542,786.00	316,590.00	58,226,196.00	58,542,786.00	15/12/2022	2575/BPKPD/LS-ADD/XII/2022	702,513,476.00	-
80	Sipaenre	567,765,312.00	520,451,536.00	47,313,776.00	348,249.00	46,965,527.00	47,313,776.00	15/12/2022	2575/BPKPD/LS-ADD/XII/2022	567,765,312.00	-
81	Kahayya	652,731,111.00	598,336,849.00	54,394,262.00	126,636.00	54,267,626.00	54,394,262.00	15/12/2022	2575/BPKPD/LS-ADD/XII/2022	652,731,111.00	-
82	Somba Palioli	563,027,442.00	516,108,483.00	46,918,959.00	348,249.00	46,570,710.00	46,918,959.00	15/12/2022	2575/BPKPD/LS-ADD/XII/2022	563,027,442.00	-
83	Sopa	671,285,778.00	615,313,632.00	55,940,487.00	253,272.00	55,687,215.00	55,940,487.00	15/12/2022	2575/BPKPD/LS-ADD/XII/2022	671,254,119.00	31,659
VIII UJUNGLOE											
84	Garanta	684,124,004.00	627,113,674.00	57,010,330.00	253,272.00	56,757,058.00	57,010,330.00	15/12/2022	2574/BPKPD/LS-ADD/XII/2022	684,124,004.00	-
85	Balleanging	744,554,548.00	682,508,332.00	62,046,216.00	189,954.00	61,856,262.00	62,046,216.00	15/12/2022	2574/BPKPD/LS-ADD/XII/2022	744,554,548.00	-
86	Balong	624,619,191.00	572,567,589.00	52,051,602.00	284,931.00	51,766,671.00	52,051,602.00	15/12/2022	2575/BPKPD/LS-ADD/XII/2022	624,619,191.00	-
87	Seppang	706,067,567.00	647,228,604.00	58,838,963.00	284,931.00	58,554,032.00	58,838,963.00	15/12/2022	2574/BPKPD/LS-ADD/XII/2022	706,067,567.00	-
88	Manyampa	699,511,761.00	641,219,117.00	58,292,644.00	348,249.00	57,944,395.00	58,292,644.00	15/12/2022	2574/BPKPD/LS-ADD/XII/2022	699,511,761.00	-
89	Tammatto	676,202,633.00	619,852,409.00	56,350,224.00	189,954.00	56,160,270.00	56,350,224.00	15/12/2022	2574/BPKPD/LS-ADD/XII/2022	676,202,633.00	-

NO.	DESA/KEC.	PAGU ADDx SESUAI PERBUP NOMOR 153 TAHUN 2021	REALISASI BULAN JANUARI s/d NOPEMBER	PAGU ADD BULAN DESEMBER	REALISASI PEMOTONGAN BPJS KESEHATAN	REALISASI BULAN DESEMBER	TOTAL REALISASI	SP2D		TOTAL REALISASI	SISA
								TANGGAL	NOMOR		
1	2	3.00	4.00	5	6	7	8=6+7	9	10	11=4+8	12=(3-11)
90	Padangloang	606,428,797.00	555,893,063.00	50,535,734.00	221,613.00	50,314,121.00	50,535,734.00	15/12/2022	2574/BPKPD/LS-ADD/XII/2022	606,428,797.00	-
91	Manjalling	622,782,944.00	570,884,369.00	51,898,575.00	253,272.00	51,645,303.00	51,898,575.00	15/12/2022	2575/BPKPD/LS-ADD/XII/2022	622,782,944.00	-
92	Lonrong	560,547,899.00	513,835,575.00	46,712,324.00	253,272.00	46,459,052.00	46,712,324.00	15/12/2022	2575/BPKPD/LS-ADD/XII/2022	560,547,899.00	-
93	Salemba	599,845,611.00	549,858,474.00	49,987,137.00	253,272.00	49,733,865.00	49,987,137.00	15/12/2022	2575/BPKPD/LS-ADD/XII/2022	599,845,611.00	-
94	Bijawang	652,016,417.00	597,681,711.00	54,334,706.00	284,931.00	54,049,775.00	54,334,706.00	15/12/2022	2575/BPKPD/LS-ADD/XII/2022	652,016,417.00	-
95	Paccaramengang	611,101,001.00	560,175,913.00	50,925,088.00	189,954.00	50,735,134.00	50,925,088.00	15/12/2022	2574/BPKPD/LS-ADD/XII/2022	611,101,001.00	-
IX RILAU ALE											-
96	Bontomanai	628,253,936.00	575,899,445.00	52,354,491.00	316,590.00	52,037,901.00	52,354,491.00	15/12/2022	2575/BPKPD/LS-ADD/XII/2022	628,253,936.00	-
97	Bontobangun	579,509,274.00	531,216,829.00	48,292,445.00	221,613.00	48,070,832.00	48,292,445.00	15/12/2022	2574/BPKPD/LS-ADD/XII/2022	579,509,274.00	-
98	Karama	629,321,354.00	576,877,906.00	52,443,448.00	189,954.00	52,253,494.00	52,443,448.00	15/12/2022	2575/BPKPD/LS-ADD/XII/2022	629,321,354.00	-
99	Bontolohe	607,624,561.00	556,989,180.00	50,635,381.00	348,249.00	50,287,132.00	50,635,381.00	15/12/2022	2574/BPKPD/LS-ADD/XII/2022	607,624,561.00	-
100	Bajiminasa	626,955,874.00	574,709,553.00	52,246,321.00	253,272.00	51,993,049.00	52,246,321.00	15/12/2022	2575/BPKPD/LS-ADD/XII/2022	626,955,874.00	-
101	Bonto Matene	684,165,140.00	627,151,382.00	57,013,758.00	253,272.00	56,760,486.00	57,013,758.00	15/12/2022	2574/BPKPD/LS-ADD/XII/2022	684,165,140.00	-
102	Tanah Harapan	628,843,460.00	576,439,842.00	52,403,618.00	253,272.00	52,150,346.00	52,403,618.00	15/12/2022	2574/BPKPD/LS-ADD/XII/2022	628,843,460.00	-
103	Batukaropa	708,310,279.00	649,284,427.00	59,025,852.00	316,590.00	58,709,262.00	59,025,852.00	15/12/2022	2575/BPKPD/LS-ADD/XII/2022	708,310,279.00	-
104	Bontoharu	579,601,464.00	531,301,342.00	48,300,122.00	253,272.00	48,046,850.00	48,300,122.00	15/12/2022	2575/BPKPD/LS-ADD/XII/2022	579,601,464.00	-
105	Swatani	595,891,950.00	546,234,282.00	49,657,668.00	348,249.00	49,309,419.00	49,657,668.00	15/12/2022	2574/BPKPD/LS-ADD/XII/2022	595,891,950.00	-
106	Bulolohe	593,353,371.00	543,907,254.00	49,446,117.00	284,931.00	49,161,186.00	49,446,117.00	15/12/2022	2574/BPKPD/LS-ADD/XII/2022	593,353,371.00	-
107	Anrang	575,744,495.00	527,765,788.00	47,978,707.00	348,249.00	47,630,458.00	47,978,707.00	15/12/2022	2574/BPKPD/LS-ADD/XII/2022	575,744,495.00	-
108	Pangalloang	556,154,176.00	509,807,991.00	46,346,185.00	253,272.00	46,092,913.00	46,346,185.00	15/12/2022	2574/BPKPD/LS-ADD/XII/2022	556,154,176.00	-

NO.	DESA/KEC.	PAGU ADDx SESUAI PERBUP NOMOR 153 TAHUN 2021	REALISASI BULAN JANUARI s/d NOPEMBER	PAGU ADD BULAN DESEMBER	REALISASI PEMOTONGAN BPJS KESEHATAN	REALISASI BULAN DESEMBER	TOTAL REALISASI	SP2D		TOTAL REALISASI	SISA
								TANGGAL	NOMOR		
<i>1</i>	<i>2</i>	<i>3.00</i>	<i>4.00</i>	<i>5</i>	<i>6</i>	<i>7</i>	<i>8=6+7</i>	<i>9</i>	<i>10</i>	<i>11=4+8</i>	<i>12=(3-11)</i>
109	Topanda	572,069,814.00	524,397,324.00	47,672,490.00	221,613.00	47,450,877.00	47,672,490.00	15/12/2022	2575/BPKPD/LS- ADD/XII/2022	572,069,814.00	-
JUMLAH		67,888,653,300.00	62,231,233,632.00	5,657,387,929	31,817,295.00	5,625,570,634.00	5,657,387,929.00			67,888,621,561.00	31,739

LAPORAN REALISASI PENYALURAN DANA DESA TAHUN ANGGARAN 2022

No.	PENYALURAN KE DESA	PAGU DESA	PENYALURAN			TOTAL PENYALURAN	SISA	% Penyaluran (Dari Pagu)
			TAHAP I	TAHAP II	TAHAP III			
1	Anrang	879,398,000	567,759,200	207,759,200	103,879,600	879,398,000	-	100.00%
	Penyaluran ke-1		207,759,200	0	0	207,759,200		
	Penyaluran ke-2		90,000,000	0	0	90,000,000		
	Penyaluran ke-3		90,000,000	0	0	90,000,000		
	Penyaluran ke-4		90,000,000	0	0	90,000,000		
	Penyaluran ke-5		90,000,000	207,759,200	103,879,600	401,638,800		
2	Ara	1,059,381,000	678,632,400	253,832,400	126,916,200	1,059,381,000	-	100.00%
	Penyaluran ke-1		253,832,400	0	0	253,832,400		
	Penyaluran ke-2		106,200,000	0	0	106,200,000		
	Penyaluran ke-3		106,200,000	0	0	106,200,000		
	Penyaluran ke-4		106,200,000	0	0	106,200,000		
	Penyaluran ke-5		106,200,000	253,832,400	126,916,200	486,948,600		
3	Arinhua	925,193,000	592,557,200	221,757,200	110,878,600	925,193,000	-	100.00%
	Penyaluran ke-1		221,757,200	0	0	221,757,200		
	Penyaluran ke-2		92,700,000	221,757,200	110,878,600	425,335,800		
	Penyaluran ke-3		92,700,000	0	0	92,700,000		
	Penyaluran ke-4		92,700,000	0	0	92,700,000		
	Penyaluran ke-5		92,700,000	0	0	92,700,000		
4	Bajiminasa	959,519,000	614,927,600	229,727,600	114,863,800	959,519,000	-	100.00%
	Penyaluran ke-1		96,300,000	0	0	96,300,000		
	Penyaluran ke-2		229,727,600	0	0	229,727,600		
	Penyaluran ke-3		96,300,000	0	0	96,300,000		
	Penyaluran ke-4		96,300,000	0	0	96,300,000		
	Penyaluran ke-5		96,300,000	229,727,600	114,863,800	440,891,400		
5	Balangpesoang	977,502,000	645,880,800	221,080,800	110,540,400	977,502,000	-	100.00%
	Penyaluran ke-1		106,200,000	0	0	106,200,000		
	Penyaluran ke-2		221,080,800	221,080,800	110,540,400	552,702,000		
	Penyaluran ke-3		106,200,000	0	0	106,200,000		
	Penyaluran ke-4		106,200,000	0	0	106,200,000		
	Penyaluran ke-5		106,200,000	0	0	106,200,000		
6	Balangtaroang	950,057,000	608,982,800	227,382,800	113,691,400	950,057,000	-	100.00%
	Penyaluran ke-1		95,400,000	0	0	95,400,000		
	Penyaluran ke-2		227,382,800	0	0	227,382,800		
	Penyaluran ke-3		95,400,000	0	0	95,400,000		
	Penyaluran ke-4		95,400,000	0	0	95,400,000		
	Penyaluran ke-5		95,400,000	227,382,800	113,691,400	436,474,200		
7	Balibo	1,220,872,000	784,268,800	291,068,800	145,534,400	1,220,872,000	-	100.00%
	Penyaluran ke-1		123,300,000	0	0	123,300,000		
	Penyaluran ke-2		291,068,800	0	0	291,068,800		
	Penyaluran ke-3		123,300,000	0	0	123,300,000		
	Penyaluran ke-4		123,300,000	0	0	123,300,000		
	Penyaluran ke-5		123,300,000	291,068,800	145,534,400	559,903,200		
8	Balleangng	889,530,000	584,772,000	203,172,000	101,586,000	889,530,000	-	100.00%
	Penyaluran ke-1		203,172,000	0	0	203,172,000		
	Penyaluran ke-2		95,400,000	0	0	95,400,000		
	Penyaluran ke-3		95,400,000	0	0	95,400,000		
	Penyaluran ke-4		95,400,000	0	0	95,400,000		
	Penyaluran ke-5		95,400,000	203,172,000	101,586,000	400,158,000		
9	Balang	918,506,000	589,882,400	219,082,400	109,541,200	918,506,000	-	100.00%
	Penyaluran ke-1		219,082,400	219,082,400	109,541,200	547,706,000		
	Penyaluran ke-2		92,700,000	0	0	92,700,000		
	Penyaluran ke-3		92,700,000	0	0	92,700,000		
	Penyaluran ke-4		92,700,000	0	0	92,700,000		
	Penyaluran ke-5		92,700,000	0	0	92,700,000		
10	Barombong	793,392,000	511,756,800	187,756,800	93,878,400	793,392,000	-	100.00%
	Penyaluran ke-1		187,756,800	0	0	187,756,800		
	Penyaluran ke-2		81,000,000	0	0	81,000,000		
	Penyaluran ke-3		81,000,000	0	0	81,000,000		
	Penyaluran ke-4		81,000,000	0	0	81,000,000		
	Penyaluran ke-5		81,000,000	187,756,800	93,878,400	362,635,200		
11	Baruga Riattang	751,754,000	486,461,600	176,861,600	88,430,800	751,754,000	-	100.00%
	Penyaluran ke-1		77,400,000	0	0	77,400,000		
	Penyaluran ke-2		176,861,600	176,861,600	88,430,800	442,154,000		
	Penyaluran ke-3		77,400,000	0	0	77,400,000		
	Penyaluran ke-4		77,400,000	0	0	77,400,000		
	Penyaluran ke-5		77,400,000	0	0	77,400,000		
12	Barugae	1,164,660,000	885,996,000	278,664,000	0	1,164,660,000	-	100.00%
	Penyaluran ke-1		117,000,000	0	0	117,000,000		

No.	PENYALURAN KE DESA	PAGU DESA	PENYALURAN			TOTAL PENYALURAN	SISA	% Penyaluran (Dari Pagu)
			TAHAP I	TAHAP II	TAHAP III			
	Penyaluran ke-2		417,996,000	0	0	417,996,000		
	Penyaluran ke-3		117,000,000	0	0	117,000,000		
	Penyaluran ke-4		117,000,000	0	0	117,000,000		
	Penyaluran ke-5		117,000,000	278,664,000	0	395,664,000		
13	Batang	880,390,000	563,836,000	211,036,000	105,518,000	880,390,000	-	100.00%
	Penyaluran ke-1		88,200,000	0	0	88,200,000		
	Penyaluran ke-2		211,036,000	211,036,000	105,518,000	527,590,000		
	Penyaluran ke-3		88,200,000	0	0	88,200,000		
	Penyaluran ke-4		88,200,000	0	0	88,200,000		
	Penyaluran ke-5		88,200,000	0	0	88,200,000		
14	Batukaropa	933,212,000	597,924,800	223,524,800	111,762,400	933,212,000	-	100.00%
	Penyaluran ke-1		223,524,800	223,524,800	111,762,400	558,812,000		
	Penyaluran ke-2		93,600,000	0	0	93,600,000		
	Penyaluran ke-3		93,600,000	0	0	93,600,000		
	Penyaluran ke-4		93,600,000	0	0	93,600,000		
	Penyaluran ke-5		93,600,000	0	0	93,600,000		
15	Batulohe	892,305,000	594,522,000	198,522,000	99,261,000	892,305,000	-	100.00%
	Penyaluran ke-1		99,000,000	198,522,000	99,261,000	396,783,000		
	Penyaluran ke-2		198,522,000	0	0	198,522,000		
	Penyaluran ke-3		99,000,000	0	0	99,000,000		
	Penyaluran ke-4		99,000,000	0	0	99,000,000		
	Penyaluran ke-5		99,000,000	0	0	99,000,000		
16	Batunilamung	1,151,075,000	736,910,000	276,110,000	138,055,000	1,151,075,000	-	100.00%
	Penyaluran ke-1		115,200,000	276,110,000	138,055,000	529,365,000		
	Penyaluran ke-2		276,110,000	0	0	276,110,000		
	Penyaluran ke-3		115,200,000	0	0	115,200,000		
	Penyaluran ke-4		115,200,000	0	0	115,200,000		
	Penyaluran ke-5		115,200,000	0	0	115,200,000		
17	Benteng Gattareng	947,907,000	608,122,800	226,522,800	113,261,400	947,907,000	-	100.00%
	Penyaluran ke-1		95,400,000	0	0	95,400,000		
	Penyaluran ke-2		226,522,800	226,522,800	113,261,400	566,307,000		
	Penyaluran ke-3		95,400,000	0	0	95,400,000		
	Penyaluran ke-4		95,400,000	0	0	95,400,000		
	Penyaluran ke-5		95,400,000	0	0	95,400,000		
18	Benteng Malewang	1,132,070,000	744,428,000	258,428,000	129,214,000	1,132,070,000	-	100.00%
	Penyaluran ke-1		121,500,000	0	0	121,500,000		
	Penyaluran ke-2		258,428,000	0	0	258,428,000		
	Penyaluran ke-3		121,500,000	0	0	121,500,000		
	Penyaluran ke-4		121,500,000	0	0	121,500,000		
	Penyaluran ke-5		121,500,000	258,428,000	129,214,000	509,142,000		
19	Benteng Paliol	946,984,000	607,753,600	226,153,600	113,076,800	946,984,000	-	100.00%
	Penyaluran ke-1		95,400,000	0	0	95,400,000		
	Penyaluran ke-2		226,153,600	0	0	226,153,600		
	Penyaluran ke-3		95,400,000	0	0	95,400,000		
	Penyaluran ke-4		95,400,000	0	0	95,400,000		
	Penyaluran ke-5		95,400,000	226,153,600	113,076,800	434,630,400		
20	Bialo	835,518,000	535,087,200	200,287,200	100,143,600	835,518,000	-	100.00%
	Penyaluran ke-1		83,700,000	0	0	83,700,000		
	Penyaluran ke-2		200,287,200	200,287,200	100,143,600	500,718,000		
	Penyaluran ke-3		83,700,000	0	0	83,700,000		
	Penyaluran ke-4		83,700,000	0	0	83,700,000		
	Penyaluran ke-5		83,700,000	0	0	83,700,000		
21	Bijawang	1,108,347,000	711,178,800	264,778,800	132,389,400	1,108,347,000	-	100.00%
	Penyaluran ke-1		111,600,000	0	0	111,600,000		
	Penyaluran ke-2		264,778,800	0	0	264,778,800		
	Penyaluran ke-3		111,600,000	0	0	111,600,000		
	Penyaluran ke-4		111,600,000	0	0	111,600,000		
	Penyaluran ke-5		111,600,000	264,778,800	132,389,400	508,768,200		
22	Bira	957,569,000	614,147,600	228,947,600	114,473,800	957,569,000	-	100.00%
	Penyaluran ke-1		228,947,600	0	0	228,947,600		
	Penyaluran ke-2		96,300,000	0	0	96,300,000		
	Penyaluran ke-3		96,300,000	0	0	96,300,000		
	Penyaluran ke-4		96,300,000	0	0	96,300,000		
	Penyaluran ke-5		96,300,000	228,947,600	114,473,800	439,721,400		
23	Bonto Baji	1,346,520,000	862,608,000	322,608,000	161,304,000	1,346,520,000	-	100.00%
	Penyaluran ke-1		135,000,000	0	0	135,000,000		
	Penyaluran ke-2		322,608,000	322,608,000	161,304,000	806,520,000		
	Penyaluran ke-3		135,000,000	0	0	135,000,000		
	Penyaluran ke-4		135,000,000	0	0	135,000,000		
	Penyaluran ke-5		135,000,000	0	0	135,000,000		
24	Bonto Matene	836,708,000	535,563,200	200,763,200	100,381,600	836,708,000	-	100.00%

No.	PENYALURAN KE DESA	PAGU DESA	PENYALURAN			TOTAL PENYALURAN	SISA	% Penyaluran (Dari Pagu)
			TAHAP I	TAHAP II	TAHAP III			
	Penyaluran ke-1		83,700,000	0	0	83,700,000		
	Penyaluran ke-2		200,763,200	200,763,200	100,381,600	501,908,000		
	Penyaluran ke-3		83,700,000	0	0	83,700,000		
	Penyaluran ke-4		83,700,000	0	0	83,700,000		
	Penyaluran ke-5		83,700,000	0	0	83,700,000		
25	Bontobangun	818,064,000	534,585,600	188,985,600	94,492,800	818,064,000	-	100.00%
	Penyaluran ke-1		86,400,000	0	0	86,400,000		
	Penyaluran ke-2		188,985,600	0	0	188,985,600		
	Penyaluran ke-3		86,400,000	0	0	86,400,000		
	Penyaluran ke-4		86,400,000	0	0	86,400,000		
	Penyaluran ke-5		86,400,000	188,985,600	94,492,800	369,878,400		
26	Bontobarua	788,179,000	505,351,600	188,551,600	94,275,800	788,179,000	-	100.00%
	Penyaluran ke-1		79,200,000	0	0	79,200,000		
	Penyaluran ke-2		188,551,600	188,551,600	94,275,800	471,379,000		
	Penyaluran ke-3		79,200,000	0	0	79,200,000		
	Penyaluran ke-4		79,200,000	0	0	79,200,000		
	Penyaluran ke-5		79,200,000	0	0	79,200,000		
27	Bontobiraeng	813,585,000	521,994,000	194,394,000	97,197,000	813,585,000	-	100.00%
	Penyaluran ke-1		194,394,000	194,394,000	97,197,000	485,985,000		
	Penyaluran ke-2		81,900,000	0	0	81,900,000		
	Penyaluran ke-3		81,900,000	0	0	81,900,000		
	Penyaluran ke-4		81,900,000	0	0	81,900,000		
	Penyaluran ke-5		81,900,000	0	0	81,900,000		
28	Bontobulaeng	703,902,000	452,200,800	167,800,800	83,900,400	703,902,000	-	100.00%
	Penyaluran ke-1		167,800,800	167,800,800	83,900,400	419,502,000		
	Penyaluran ke-2		71,100,000	0	0	71,100,000		
	Penyaluran ke-3		71,100,000	0	0	71,100,000		
	Penyaluran ke-4		71,100,000	0	0	71,100,000		
	Penyaluran ke-5		71,100,000	0	0	71,100,000		
29	Bontobulaeng	936,042,000	601,216,800	223,216,800	111,608,400	936,042,000	-	100.00%
	Penyaluran ke-1		94,500,000	0	0	94,500,000		
	Penyaluran ke-2		223,216,800	223,216,800	111,608,400	558,042,000		
	Penyaluran ke-3		94,500,000	0	0	94,500,000		
	Penyaluran ke-4		94,500,000	0	0	94,500,000		
	Penyaluran ke-5		94,500,000	0	0	94,500,000		
30	Bontoharu	769,009,000	497,683,600	180,883,600	90,441,800	769,009,000	-	100.00%
	Penyaluran ke-1		180,883,600	0	0	180,883,600		
	Penyaluran ke-2		79,200,000	0	0	79,200,000		
	Penyaluran ke-3		79,200,000	0	0	79,200,000		
	Penyaluran ke-4		79,200,000	0	0	79,200,000		
	Penyaluran ke-5		79,200,000	180,883,600	90,441,800	350,525,400		
31	Bontolohe	907,987,000	589,994,800	211,994,800	105,997,400	907,987,000	-	100.00%
	Penyaluran ke-1		211,994,800	0	0	211,994,800		
	Penyaluran ke-2		94,500,000	0	0	94,500,000		
	Penyaluran ke-3		94,500,000	0	0	94,500,000		
	Penyaluran ke-4		94,500,000	0	0	94,500,000		
	Penyaluran ke-5		94,500,000	211,994,800	105,997,400	412,492,200		
32	Bontomacinna	907,179,000	600,471,600	204,471,600	102,235,800	907,179,000	-	100.00%
	Penyaluran ke-1		99,000,000	0	0	99,000,000		
	Penyaluran ke-2		204,471,600	204,471,600	102,235,800	511,179,000		
	Penyaluran ke-3		99,000,000	0	0	99,000,000		
	Penyaluran ke-4		99,000,000	0	0	99,000,000		
	Penyaluran ke-5		99,000,000	0	0	99,000,000		
33	Bontomanai	949,923,000	617,569,200	221,569,200	110,784,600	949,923,000	-	100.00%
	Penyaluran ke-1		99,000,000	0	0	99,000,000		
	Penyaluran ke-2		221,569,200	0	0	221,569,200		
	Penyaluran ke-3		99,000,000	0	0	99,000,000		
	Penyaluran ke-4		99,000,000	0	0	99,000,000		
	Penyaluran ke-5		99,000,000	221,569,200	110,784,600	431,353,800		
34	Bontomangiring	1,087,577,000	696,390,800	260,790,800	130,395,400	1,087,577,000	-	100.00%
	Penyaluran ke-1		108,900,000	0	0	108,900,000		
	Penyaluran ke-2		260,790,800	0	0	260,790,800		
	Penyaluran ke-3		108,900,000	0	0	108,900,000		
	Penyaluran ke-4		108,900,000	0	0	108,900,000		
	Penyaluran ke-5		108,900,000	260,790,800	130,395,400	500,086,200		
35	Bontomarannu	840,537,000	539,254,800	200,854,800	100,427,400	840,537,000	-	100.00%
	Penyaluran ke-1		84,600,000	0	0	84,600,000		
	Penyaluran ke-2		200,854,800	0	0	200,854,800		
	Penyaluran ke-3		84,600,000	0	0	84,600,000		
	Penyaluran ke-4		84,600,000	0	0	84,600,000		
	Penyaluran ke-5		84,600,000	200,854,800	100,427,400	385,882,200		

No.	PENYALURAN KE DESA	PAGU DESA	PENYALURAN			TOTAL PENYALURAN	SISA	% Penyaluran (Dari Pagu)
			TAHAP I	TAHAP II	TAHAP III			
36	Bontomasila	949,212,000	608,644,800	227,044,800	113,522,400	949,212,000	-	100.00%
	Penyaluran ke-1		227,044,800	0	0	227,044,800		
	Penyaluran ke-2		95,400,000	0	0	95,400,000		
	Penyaluran ke-3		95,400,000	0	0	95,400,000		
	Penyaluran ke-4		95,400,000	0	0	95,400,000		
	Penyaluran ke-5		95,400,000	227,044,800	113,522,400	435,967,200		
37	Bontominasa	856,918,000	550,127,200	204,527,200	102,263,600	856,918,000	-	100.00%
	Penyaluran ke-1		86,400,000	0	0	86,400,000		
	Penyaluran ke-2		204,527,200	204,527,200	102,263,600	511,318,000		
	Penyaluran ke-3		86,400,000	0	0	86,400,000		
	Penyaluran ke-4		86,400,000	0	0	86,400,000		
	Penyaluran ke-5		86,400,000	0	0	86,400,000		
38	Bontonyeleng	1,161,038,000	745,215,200	277,215,200	138,607,600	1,161,038,000	-	100.00%
	Penyaluran ke-1		117,000,000	0	0	117,000,000		
	Penyaluran ke-2		277,215,200	277,215,200	138,607,600	693,038,000		
	Penyaluran ke-3		117,000,000	0	0	117,000,000		
	Penyaluran ke-4		117,000,000	0	0	117,000,000		
	Penyaluran ke-5		117,000,000	0	0	117,000,000		
39	Bontoraja	931,181,000	597,112,400	222,712,400	111,356,200	931,181,000	-	100.00%
	Penyaluran ke-1		222,712,400	0	0	222,712,400		
	Penyaluran ke-2		93,600,000	0	0	93,600,000		
	Penyaluran ke-3		93,600,000	0	0	93,600,000		
	Penyaluran ke-4		93,600,000	0	0	93,600,000		
	Penyaluran ke-5		93,600,000	222,712,400	111,356,200	427,668,600		
40	Bontorannu	856,574,000	549,989,600	204,389,600	102,194,800	856,574,000	-	100.00%
	Penyaluran ke-1		86,400,000	0	0	86,400,000		
	Penyaluran ke-2		204,389,600	0	0	204,389,600		
	Penyaluran ke-3		86,400,000	0	0	86,400,000		
	Penyaluran ke-4		86,400,000	0	0	86,400,000		
	Penyaluran ke-5		86,400,000	204,389,600	102,194,800	392,984,400		
41	Bontosunggu	776,095,000	498,358,000	185,158,000	92,579,000	776,095,000	-	100.00%
	Penyaluran ke-1		78,300,000	0	0	78,300,000		
	Penyaluran ke-2		185,158,000	0	0	185,158,000		
	Penyaluran ke-3		78,300,000	0	0	78,300,000		
	Penyaluran ke-4		78,300,000	0	0	78,300,000		
	Penyaluran ke-5		78,300,000	185,158,000	92,579,000	356,037,000		
42	Bontotangga	824,883,000	528,673,200	197,473,200	98,736,600	824,883,000	-	100.00%
	Penyaluran ke-1		82,800,000	197,473,200	98,736,600	379,009,800		
	Penyaluran ke-2		197,473,200	0	0	197,473,200		
	Penyaluran ke-3		82,800,000	0	0	82,800,000		
	Penyaluran ke-4		82,800,000	0	0	82,800,000		
	Penyaluran ke-5		82,800,000	0	0	82,800,000		
43	Borong	1,020,957,000	654,622,800	244,222,800	122,111,400	1,020,957,000	-	100.00%
	Penyaluran ke-1		102,600,000	244,222,800	122,111,400	468,934,200		
	Penyaluran ke-2		244,222,800	0	0	244,222,800		
	Penyaluran ke-3		102,600,000	0	0	102,600,000		
	Penyaluran ke-4		102,600,000	0	0	102,600,000		
	Penyaluran ke-5		102,600,000	0	0	102,600,000		
44	Buhung Bundang	1,082,027,000	694,170,800	258,570,800	129,285,400	1,082,027,000	-	100.00%
	Penyaluran ke-1		258,570,800	0	0	258,570,800		
	Penyaluran ke-2		108,900,000	258,570,800	129,285,400	496,756,200		
	Penyaluran ke-3		108,900,000	0	0	108,900,000		
	Penyaluran ke-4		108,900,000	0	0	108,900,000		
	Penyaluran ke-5		108,900,000	0	0	108,900,000		
45	Bukit Harapan	828,159,000	536,463,600	194,463,600	97,231,800	828,159,000	-	100.00%
	Penyaluran ke-1		85,500,000	0	0	85,500,000		
	Penyaluran ke-2		194,463,600	194,463,600	97,231,800	486,159,000		
	Penyaluran ke-3		85,500,000	0	0	85,500,000		
	Penyaluran ke-4		85,500,000	0	0	85,500,000		
	Penyaluran ke-5		85,500,000	0	0	85,500,000		
46	Bukit Tinggi	918,030,000	682,572,000	156,972,000	78,486,000	918,030,000	-	100.00%
	Penyaluran ke-1		156,972,000	0	0	156,972,000		
	Penyaluran ke-2		131,400,000	0	0	131,400,000		
	Penyaluran ke-3		131,400,000	0	0	131,400,000		
	Penyaluran ke-4		131,400,000	0	0	131,400,000		
	Penyaluran ke-5		131,400,000	156,972,000	78,486,000	366,858,000		
47	Bulo Bulo	954,215,000	612,806,000	227,606,000	113,803,000	954,215,000	-	100.00%
	Penyaluran ke-1		96,300,000	0	0	96,300,000		
	Penyaluran ke-2		227,606,000	227,606,000	113,803,000	569,015,000		
	Penyaluran ke-3		96,300,000	0	0	96,300,000		
	Penyaluran ke-4		96,300,000	0	0	96,300,000		

No.	PENYALURAN KE DESA	PAGU DESA	PENYALURAN			TOTAL PENYALURAN	SISA	% Penyaluran (Dari Pagu)
			TAHAP I	TAHAP II	TAHAP III			
	Penyaluran ke-5		96,300,000	0	0	96,300,000		
48	Bulolohe	831,242,000	533,376,800	198,576,800	99,288,400	831,242,000	-	100.00%
	Penyaluran ke-1		198,576,800	198,576,800	99,288,400	496,442,000		
	Penyaluran ke-2		83,700,000	0	0	83,700,000		
	Penyaluran ke-3		83,700,000	0	0	83,700,000		
	Penyaluran ke-4		83,700,000	0	0	83,700,000		
	Penyaluran ke-5		83,700,000	0	0	83,700,000		
49	Caramming	899,316,000	575,726,400	215,726,400	107,863,200	899,316,000	-	100.00%
	Penyaluran ke-1		90,000,000	215,726,400	107,863,200	413,589,600		
	Penyaluran ke-2		215,726,400	0	0	215,726,400		
	Penyaluran ke-3		90,000,000	0	0	90,000,000		
	Penyaluran ke-4		90,000,000	0	0	90,000,000		
	Penyaluran ke-5		90,000,000	0	0	90,000,000		
50	Dampang	937,267,000	606,026,800	220,826,800	110,413,400	937,267,000	-	100.00%
	Penyaluran ke-1		220,826,800	0	0	220,826,800		
	Penyaluran ke-2		96,300,000	0	0	96,300,000		
	Penyaluran ke-3		96,300,000	0	0	96,300,000		
	Penyaluran ke-4		96,300,000	0	0	96,300,000		
	Penyaluran ke-5		96,300,000	220,826,800	110,413,400	427,540,200		
51	Darubiah	1,140,126,000	866,955,600	273,170,400	0	1,140,126,000	-	100.00%
	Penyaluran ke-1		114,300,000	0	0	114,300,000		
	Penyaluran ke-2		409,755,600	0	0	409,755,600		
	Penyaluran ke-3		114,300,000	0	0	114,300,000		
	Penyaluran ke-4		114,300,000	0	0	114,300,000		
	Penyaluran ke-5		114,300,000	273,170,400	0	387,470,400		
52	Dwitiro	1,051,128,000	673,171,200	251,971,200	125,985,600	1,051,128,000	-	100.00%
	Penyaluran ke-1		105,300,000	0	0	105,300,000		
	Penyaluran ke-2		251,971,200	251,971,200	125,985,600	629,928,000		
	Penyaluran ke-3		105,300,000	0	0	105,300,000		
	Penyaluran ke-4		105,300,000	0	0	105,300,000		
	Penyaluran ke-5		105,300,000	0	0	105,300,000		
53	Garanta	1,416,768,000	907,987,200	339,187,200	169,593,600	1,416,768,000	-	100.00%
	Penyaluran ke-1		339,187,200	0	0	339,187,200		
	Penyaluran ke-2		142,200,000	339,187,200	169,593,600	650,980,800		
	Penyaluran ke-3		142,200,000	0	0	142,200,000		
	Penyaluran ke-4		142,200,000	0	0	142,200,000		
	Penyaluran ke-5		142,200,000	0	0	142,200,000		
54	Garuntungan	1,004,745,000	643,818,000	240,618,000	120,309,000	1,004,745,000	-	100.00%
	Penyaluran ke-1		240,618,000	240,618,000	120,309,000	601,545,000		
	Penyaluran ke-2		100,800,000	0	0	100,800,000		
	Penyaluran ke-3		100,800,000	0	0	100,800,000		
	Penyaluran ke-4		100,800,000	0	0	100,800,000		
	Penyaluran ke-5		100,800,000	0	0	100,800,000		
55	Gattareng	875,987,000	562,074,800	209,274,800	104,637,400	875,987,000	-	100.00%
	Penyaluran ke-1		88,200,000	0	0	88,200,000		
	Penyaluran ke-2		209,274,800	209,274,800	104,637,400	523,187,000		
	Penyaluran ke-3		88,200,000	0	0	88,200,000		
	Penyaluran ke-4		88,200,000	0	0	88,200,000		
	Penyaluran ke-5		88,200,000	0	0	88,200,000		
56	Gunturu	993,835,000	756,141,000	237,694,000	0	993,835,000	-	100.00%
	Penyaluran ke-1		99,900,000	237,694,000	0	337,594,000		
	Penyaluran ke-2		336,541,000	0	0	336,541,000		
	Penyaluran ke-3		99,900,000	0	0	99,900,000		
	Penyaluran ke-4		99,900,000	0	0	99,900,000		
	Penyaluran ke-5		99,900,000	0	0	99,900,000		
57	Jojjolo	1,000,637,000	644,334,800	237,534,800	118,767,400	1,000,637,000	-	100.00%
	Penyaluran ke-1		237,534,800	0	0	237,534,800		
	Penyaluran ke-2		101,700,000	0	0	101,700,000		
	Penyaluran ke-3		101,700,000	0	0	101,700,000		
	Penyaluran ke-4		101,700,000	0	0	101,700,000		
	Penyaluran ke-5		101,700,000	237,534,800	118,767,400	458,002,200		
58	Kahayva	865,371,000	555,668,400	206,468,400	103,234,200	865,371,000	-	100.00%
	Penyaluran ke-1		206,468,400	0	0	206,468,400		
	Penyaluran ke-2		87,300,000	0	0	87,300,000		
	Penyaluran ke-3		87,300,000	0	0	87,300,000		
	Penyaluran ke-4		87,300,000	0	0	87,300,000		
	Penyaluran ke-5		87,300,000	206,468,400	103,234,200	397,002,600		
59	Kambuno	1,128,123,000	871,273,800	256,849,200	0	1,128,123,000	-	100.00%
	Penyaluran ke-1		121,500,000	0	0	121,500,000		
	Penyaluran ke-2		385,273,800	0	0	385,273,800		
	Penyaluran ke-3		121,500,000	0	0	121,500,000		

No.	PENYALURAN KE DESA	PAGU DESA	PENYALURAN			TOTAL PENYALURAN	SISA	% Penyaluran (Dari Pagu)
			TAHAP I	TAHAP II	TAHAP III			
	Penyaluran ke-4		121,500,000	0	0	121,500,000		
	Penyaluran ke-5		121,500,000	256,849,200	0	378,349,200		
60	Karama	952,524,000	609,969,600	228,369,600	114,184,800	952,524,000	-	100.00%
	Penyaluran ke-1		228,369,600	228,369,600	114,184,800	570,924,000		
	Penyaluran ke-2		95,400,000	0	0	95,400,000		
	Penyaluran ke-3		95,400,000	0	0	95,400,000		
	Penyaluran ke-4		95,400,000	0	0	95,400,000		
	Penyaluran ke-5		95,400,000	0	0	95,400,000		
61	Karassing	894,095,000	573,638,000	213,638,000	106,819,000	894,095,000	-	100.00%
	Penyaluran ke-1		213,638,000	0	0	213,638,000		
	Penyaluran ke-2		90,000,000	0	0	90,000,000		
	Penyaluran ke-3		90,000,000	0	0	90,000,000		
	Penyaluran ke-4		90,000,000	0	0	90,000,000		
	Penyaluran ke-5		90,000,000	213,638,000	106,819,000	410,457,000		
62	Kindang	1,058,161,000	678,144,400	253,344,400	126,672,200	1,058,161,000	-	100.00%
	Penyaluran ke-1		253,344,400	0	0	253,344,400		
	Penyaluran ke-2		106,200,000	0	0	106,200,000		
	Penyaluran ke-3		106,200,000	0	0	106,200,000		
	Penyaluran ke-4		106,200,000	0	0	106,200,000		
	Penyaluran ke-5		106,200,000	253,344,400	126,672,200	486,216,600		
63	Lamanda	674,505,000	431,802,000	161,802,000	80,901,000	674,505,000	-	100.00%
	Penyaluran ke-1		67,500,000	0	0	67,500,000		
	Penyaluran ke-2		161,802,000	161,802,000	80,901,000	404,505,000		
	Penyaluran ke-3		67,500,000	0	0	67,500,000		
	Penyaluran ke-4		67,500,000	0	0	67,500,000		
	Penyaluran ke-5		67,500,000	0	0	67,500,000		
64	Lembang	765,969,000	492,147,600	182,547,600	91,273,800	765,969,000	-	100.00%
	Penyaluran ke-1		182,547,600	0	0	182,547,600		
	Penyaluran ke-2		77,400,000	0	0	77,400,000		
	Penyaluran ke-3		77,400,000	0	0	77,400,000		
	Penyaluran ke-4		77,400,000	0	0	77,400,000		
	Penyaluran ke-5		77,400,000	182,547,600	91,273,800	351,221,400		
65	Lembang Lohc	953,915,000	625,646,000	218,846,000	109,423,000	953,915,000	-	100.00%
	Penyaluran ke-1		218,846,000	0	0	218,846,000		
	Penyaluran ke-2		101,700,000	0	0	101,700,000		
	Penyaluran ke-3		101,700,000	0	0	101,700,000		
	Penyaluran ke-4		101,700,000	0	0	101,700,000		
	Penyaluran ke-5		101,700,000	218,846,000	109,423,000	429,969,000		
66	Lembanna	808,034,000	517,613,600	193,613,600	96,806,800	808,034,000	-	100.00%
	Penyaluran ke-1		193,613,600	193,613,600	96,806,800	484,034,000		
	Penyaluran ke-2		81,000,000	0	0	81,000,000		
	Penyaluran ke-3		81,000,000	0	0	81,000,000		
	Penyaluran ke-4		81,000,000	0	0	81,000,000		
	Penyaluran ke-5		81,000,000	0	0	81,000,000		
67	Lembanna	1,044,952,000	670,700,800	249,500,800	124,750,400	1,044,952,000	-	100.00%
	Penyaluran ke-1		105,300,000	249,500,800	124,750,400	479,551,200		
	Penyaluran ke-2		249,500,800	0	0	249,500,800		
	Penyaluran ke-3		105,300,000	0	0	105,300,000		
	Penyaluran ke-4		105,300,000	0	0	105,300,000		
	Penyaluran ke-5		105,300,000	0	0	105,300,000		
68	Lolisang	1,048,618,000	672,167,200	250,967,200	125,483,600	1,048,618,000	-	100.00%
	Penyaluran ke-1		105,300,000	250,967,200	125,483,600	481,750,800		
	Penyaluran ke-2		250,967,200	0	0	250,967,200		
	Penyaluran ke-3		105,300,000	0	0	105,300,000		
	Penyaluran ke-4		105,300,000	0	0	105,300,000		
	Penyaluran ke-5		105,300,000	0	0	105,300,000		
69	Lonrong	702,444,000	451,617,600	167,217,600	83,608,800	702,444,000	-	100.00%
	Penyaluran ke-1		71,100,000	0	0	71,100,000		
	Penyaluran ke-2		167,217,600	167,217,600	83,608,800	418,044,000		
	Penyaluran ke-3		71,100,000	0	0	71,100,000		
	Penyaluran ke-4		71,100,000	0	0	71,100,000		
	Penyaluran ke-5		71,100,000	0	0	71,100,000		
70	Malleleng	973,573,000	624,869,200	232,469,200	116,234,600	973,573,000	-	100.00%
	Penyaluran ke-1		98,100,000	0	0	98,100,000		
	Penyaluran ke-2		232,469,200	0	0	232,469,200		
	Penyaluran ke-3		98,100,000	0	0	98,100,000		
	Penyaluran ke-4		98,100,000	0	0	98,100,000		
	Penyaluran ke-5		98,100,000	232,469,200	116,234,600	446,803,800		
71	Manjalling	1,009,968,000	648,067,200	241,267,200	120,633,600	1,009,968,000	-	100.00%
	Penyaluran ke-1		101,700,000	241,267,200	120,633,600	463,600,800		
	Penyaluran ke-2		241,267,200	0	0	241,267,200		

No.	PENYALURAN KE DESA	PAGU DESA	PENYALURAN			TOTAL PENYALURAN	SISA	% Penyaluran (Dari Pagu)
			TAHAP I	TAHAP II	TAHAP III			
	Penyaluran ke-3		101,700,000	0	0	101,700,000		
	Penyaluran ke-4		101,700,000	0	0	101,700,000		
	Penyaluran ke-5		101,700,000	0	0	101,700,000		
72	Manyampa	1,072,667,000	688,266,800	256,266,800	128,133,400	1,072,667,000	-	100.00%
	Penyaluran ke-1		256,266,800	0	0	256,266,800		
	Penyaluran ke-2		108,000,000	256,266,800	128,133,400	492,400,200		
	Penyaluran ke-3		108,000,000	0	0	108,000,000		
	Penyaluran ke-4		108,000,000	0	0	108,000,000		
	Penyaluran ke-5		108,000,000	0	0	108,000,000		
73	Mattirowalie	869,556,000	557,342,400	208,142,400	104,071,200	869,556,000	-	100.00%
	Penyaluran ke-1		87,300,000	0	0	87,300,000		
	Penyaluran ke-2		208,142,400	0	0	208,142,400		
	Penyaluran ke-3		87,300,000	0	0	87,300,000		
	Penyaluran ke-4		87,300,000	0	0	87,300,000		
	Penyaluran ke-5		87,300,000	208,142,400	104,071,200	399,513,600		
74	Mattoangng	927,277,000	595,550,800	221,150,800	110,575,400	927,277,000	-	100.00%
	Penyaluran ke-1		93,600,000	0	0	93,600,000		
	Penyaluran ke-2		221,150,800	221,150,800	110,575,400	552,877,000		
	Penyaluran ke-3		93,600,000	0	0	93,600,000		
	Penyaluran ke-4		93,600,000	0	0	93,600,000		
	Penyaluran ke-5		93,600,000	0	0	93,600,000		
75	Orogading	856,192,000	573,596,800	188,396,800	94,198,400	856,192,000	-	100.00%
	Penyaluran ke-1		96,300,000	0	0	96,300,000		
	Penyaluran ke-2		188,396,800	0	0	188,396,800		
	Penyaluran ke-3		96,300,000	0	0	96,300,000		
	Penyaluran ke-4		96,300,000	0	0	96,300,000		
	Penyaluran ke-5		96,300,000	188,396,800	94,198,400	378,895,200		
76	Paccaramengang	852,213,000	546,085,200	204,085,200	102,042,600	852,213,000	-	100.00%
	Penyaluran ke-1		204,085,200	0	0	204,085,200		
	Penyaluran ke-2		85,500,000	0	0	85,500,000		
	Penyaluran ke-3		85,500,000	0	0	85,500,000		
	Penyaluran ke-4		85,500,000	0	0	85,500,000		
	Penyaluran ke-5		85,500,000	204,085,200	102,042,600	391,627,800		
77	Padang	920,384,000	592,793,600	218,393,600	109,196,800	920,384,000	-	100.00%
	Penyaluran ke-1		93,600,000	0	0	93,600,000		
	Penyaluran ke-2		218,393,600	218,393,600	109,196,800	545,984,000		
	Penyaluran ke-3		93,600,000	0	0	93,600,000		
	Penyaluran ke-4		93,600,000	0	0	93,600,000		
	Penyaluran ke-5		93,600,000	0	0	93,600,000		
78	Padangloang	867,427,000	562,970,800	202,970,800	101,485,400	867,427,000	-	100.00%
	Penyaluran ke-1		90,000,000	0	0	90,000,000		
	Penyaluran ke-2		202,970,800	0	0	202,970,800		
	Penyaluran ke-3		90,000,000	0	0	90,000,000		
	Penyaluran ke-4		90,000,000	0	0	90,000,000		
	Penyaluran ke-5		90,000,000	202,970,800	101,485,400	394,456,200		
79	Paenre Lompoe	1,019,348,000	660,459,200	239,259,200	119,629,600	1,019,348,000	-	100.00%
	Penyaluran ke-1		239,259,200	0	0	239,259,200		
	Penyaluran ke-2		105,300,000	0	0	105,300,000		
	Penyaluran ke-3		105,300,000	0	0	105,300,000		
	Penyaluran ke-4		105,300,000	0	0	105,300,000		
	Penyaluran ke-5		105,300,000	239,259,200	119,629,600	464,188,800		
80	Pakubalaho	702,146,000	470,938,400	154,138,400	77,069,200	702,146,000	-	100.00%
	Penyaluran ke-1		154,138,400	0	0	154,138,400		
	Penyaluran ke-2		79,200,000	0	0	79,200,000		
	Penyaluran ke-3		79,200,000	0	0	79,200,000		
	Penyaluran ke-4		79,200,000	0	0	79,200,000		
	Penyaluran ke-5		79,200,000	154,138,400	77,069,200	310,407,600		
81	Palambarac	1,110,987,000	716,554,800	262,954,800	131,477,400	1,110,987,000	-	100.00%
	Penyaluran ke-1		113,400,000	0	0	113,400,000		
	Penyaluran ke-2		262,954,800	0	0	262,954,800		
	Penyaluran ke-3		113,400,000	0	0	113,400,000		
	Penyaluran ke-4		113,400,000	0	0	113,400,000		
	Penyaluran ke-5		113,400,000	262,954,800	131,477,400	507,832,200		
82	Pangalloang	792,858,000	522,343,200	180,343,200	90,171,600	792,858,000	-	100.00%
	Penyaluran ke-1		85,500,000	0	0	85,500,000		
	Penyaluran ke-2		180,343,200	0	0	180,343,200		
	Penyaluran ke-3		85,500,000	0	0	85,500,000		
	Penyaluran ke-4		85,500,000	0	0	85,500,000		
	Penyaluran ke-5		85,500,000	180,343,200	90,171,600	356,014,800		
83	Pantama	979,137,000	640,054,800	226,054,800	113,027,400	979,137,000	-	100.00%
	Penyaluran ke-1		226,054,800	0	0	226,054,800		

No.	PENYALURAN KE DESA	PAGU DESA	PENYALURAN			TOTAL PENYALURAN	SISA	% Penyaluran (Dari Pagu)
			TAHAP I	TAHAP II	TAHAP III			
	Penyaluran ke-2		103,500,000	0	0	103,500,000		
	Penyaluran ke-3		103,500,000	0	0	103,500,000		
	Penyaluran ke-4		103,500,000	0	0	103,500,000		
	Penyaluran ke-5		103,500,000	226,054,800	113,027,400	442,582,200		
84	Pataro	805,904,000	516,761,600	192,761,600	96,380,800	805,904,000	-	100.00%
	Penyaluran ke-1		81,000,000	0	0	81,000,000		
	Penyaluran ke-2		192,761,600	0	0	192,761,600		
	Penyaluran ke-3		81,000,000	0	0	81,000,000		
	Penyaluran ke-4		81,000,000	0	0	81,000,000		
	Penyaluran ke-5		81,000,000	192,761,600	96,380,800	370,142,400		
85	Pattiroang	1,027,718,000	707,007,200	213,807,200	106,903,600	1,027,718,000	-	100.00%
	Penyaluran ke-1		123,300,000	213,807,200	106,903,600	444,010,800		
	Penyaluran ke-2		213,807,200	0	0	213,807,200		
	Penyaluran ke-3		123,300,000	0	0	123,300,000		
	Penyaluran ke-4		123,300,000	0	0	123,300,000		
	Penyaluran ke-5		123,300,000	0	0	123,300,000		
86	Polewali	1,034,697,000	673,078,800	241,078,800	120,539,400	1,034,697,000	-	100.00%
	Penyaluran ke-1		108,000,000	0	0	108,000,000		
	Penyaluran ke-2		241,078,800	241,078,800	120,539,400	602,697,000		
	Penyaluran ke-3		108,000,000	0	0	108,000,000		
	Penyaluran ke-4		108,000,000	0	0	108,000,000		
	Penyaluran ke-5		108,000,000	0	0	108,000,000		
87	Possi Tanah	806,642,000	517,056,800	193,056,800	96,528,400	806,642,000	-	100.00%
	Penyaluran ke-1		193,056,800	0	0	193,056,800		
	Penyaluran ke-2		81,000,000	193,056,800	96,528,400	370,585,200		
	Penyaluran ke-3		81,000,000	0	0	81,000,000		
	Penyaluran ke-4		81,000,000	0	0	81,000,000		
	Penyaluran ke-5		81,000,000	0	0	81,000,000		
88	Salassac	868,175,000	556,790,000	207,590,000	103,795,000	868,175,000	-	100.00%
	Penyaluran ke-1		207,590,000	0	0	207,590,000		
	Penyaluran ke-2		87,300,000	0	0	87,300,000		
	Penyaluran ke-3		87,300,000	0	0	87,300,000		
	Penyaluran ke-4		87,300,000	0	0	87,300,000		
	Penyaluran ke-5		87,300,000	207,590,000	103,795,000	398,685,000		
89	Salembe	1,182,679,000	758,191,600	282,991,600	141,495,800	1,182,679,000	-	100.00%
	Penyaluran ke-1		282,991,600	0	0	282,991,600		
	Penyaluran ke-2		118,800,000	0	0	118,800,000		
	Penyaluran ke-3		118,800,000	0	0	118,800,000		
	Penyaluran ke-4		118,800,000	0	0	118,800,000		
	Penyaluran ke-5		118,800,000	282,991,600	141,495,800	543,287,400		
90	Sangkala	973,308,000	624,763,200	232,363,200	116,181,600	973,308,000	-	100.00%
	Penyaluran ke-1		98,100,000	232,363,200	116,181,600	446,644,800		
	Penyaluran ke-2		232,363,200	0	0	232,363,200		
	Penyaluran ke-3		98,100,000	0	0	98,100,000		
	Penyaluran ke-4		98,100,000	0	0	98,100,000		
	Penyaluran ke-5		98,100,000	0	0	98,100,000		
91	Sapanang	920,723,000	707,409,200	142,209,200	71,104,600	920,723,000	-	100.00%
	Penyaluran ke-1		142,209,200	0	0	142,209,200		
	Penyaluran ke-2		141,300,000	0	0	141,300,000		
	Penyaluran ke-3		141,300,000	0	0	141,300,000		
	Penyaluran ke-4		141,300,000	0	0	141,300,000		
	Penyaluran ke-5		141,300,000	142,209,200	71,104,600	354,613,800		
92	Sapobonto	1,050,594,000	679,437,600	247,437,600	123,718,800	1,050,594,000	-	100.00%
	Penyaluran ke-1		247,437,600	0	0	247,437,600		
	Penyaluran ke-2		108,000,000	0	0	108,000,000		
	Penyaluran ke-3		108,000,000	0	0	108,000,000		
	Penyaluran ke-4		108,000,000	0	0	108,000,000		
	Penyaluran ke-5		108,000,000	247,437,600	123,718,800	479,156,400		
93	Seppang	1,202,698,000	770,519,200	288,119,200	144,059,600	1,202,698,000	-	100.00%
	Penyaluran ke-1		288,119,200	0	0	288,119,200		
	Penyaluran ke-2		120,600,000	0	0	120,600,000		
	Penyaluran ke-3		120,600,000	0	0	120,600,000		
	Penyaluran ke-4		120,600,000	0	0	120,600,000		
	Penyaluran ke-5		120,600,000	288,119,200	144,059,600	552,778,800		
94	Singa	910,445,000	697,467,000	212,978,000	0	910,445,000	-	100.00%
	Penyaluran ke-1		94,500,000	0	0	94,500,000		
	Penyaluran ke-2		319,467,000	0	0	319,467,000		
	Penyaluran ke-3		94,500,000	0	0	94,500,000		
	Penyaluran ke-4		94,500,000	0	0	94,500,000		
	Penyaluran ke-5		94,500,000	212,978,000	0	307,478,000		
95	Sipaenre	705,061,000	463,464,400	161,064,400	80,532,200	705,061,000	-	100.00%

No.	PENYALURAN KE DESA	PAGU DESA	PENYALURAN			TOTAL PENYALURAN	SISA	% Penyaluran (Dari Pagu)
			TAHAP I	TAHAP II	TAHAP III			
	Penyaluran ke-1		75,600,000	0	0	75,600,000		
	Penyaluran ke-2		161,064,400	161,064,400	80,532,200	402,661,000		
	Penyaluran ke-3		75,600,000	0	0	75,600,000		
	Penyaluran ke-4		75,600,000	0	0	75,600,000		
	Penyaluran ke-5		75,600,000	0	0	75,600,000		
96	Somba Palioli	748,665,000	480,906,000	178,506,000	89,253,000	748,665,000	-	100.00%
	Penyaluran ke-1		75,600,000	0	0	75,600,000		
	Penyaluran ke-2		178,506,000	0	0	178,506,000		
	Penyaluran ke-3		75,600,000	0	0	75,600,000		
	Penyaluran ke-4		75,600,000	0	0	75,600,000		
	Penyaluran ke-5		75,600,000	178,506,000	89,253,000	343,359,000		
97	Sopa	833,087,000	534,114,800	199,314,800	99,657,400	833,087,000	-	100.00%
	Penyaluran ke-1		83,700,000	0	0	83,700,000		
	Penyaluran ke-2		199,314,800	0	0	199,314,800		
	Penyaluran ke-3		83,700,000	0	0	83,700,000		
	Penyaluran ke-4		83,700,000	0	0	83,700,000		
	Penyaluran ke-5		83,700,000	199,314,800	99,657,400	382,672,200		
98	Swatani	796,832,000	510,972,800	190,572,800	95,286,400	796,832,000	-	100.00%
	Penyaluran ke-1		80,100,000	0	0	80,100,000		
	Penyaluran ke-2		190,572,800	190,572,800	95,286,400	476,432,000		
	Penyaluran ke-3		80,100,000	0	0	80,100,000		
	Penyaluran ke-4		80,100,000	0	0	80,100,000		
	Penyaluran ke-5		80,100,000	0	0	80,100,000		
99	Taccorong	1,181,803,000	757,841,200	282,641,200	141,320,600	1,181,803,000	-	100.00%
	Penyaluran ke-1		282,641,200	0	0	282,641,200		
	Penyaluran ke-2		118,800,000	0	0	118,800,000		
	Penyaluran ke-3		118,800,000	0	0	118,800,000		
	Penyaluran ke-4		118,800,000	0	0	118,800,000		
	Penyaluran ke-5		118,800,000	282,641,200	141,320,600	542,761,800		
100	Tamalanrea	926,338,000	593,015,200	222,215,200	111,107,600	926,338,000	-	100.00%
	Penyaluran ke-1		92,700,000	0	0	92,700,000		
	Penyaluran ke-2		222,215,200	222,215,200	111,107,600	555,538,000		
	Penyaluran ke-3		92,700,000	0	0	92,700,000		
	Penyaluran ke-4		92,700,000	0	0	92,700,000		
	Penyaluran ke-5		92,700,000	0	0	92,700,000		
101	Tamaona	884,463,000	600,025,200	189,625,200	94,812,600	884,463,000	-	100.00%
	Penyaluran ke-1		102,600,000	0	0	102,600,000		
	Penyaluran ke-2		189,625,200	0	0	189,625,200		
	Penyaluran ke-3		102,600,000	0	0	102,600,000		
	Penyaluran ke-4		102,600,000	0	0	102,600,000		
	Penyaluran ke-5		102,600,000	189,625,200	94,812,600	387,037,800		
102	Tambangan	1,086,618,000	696,007,200	260,407,200	130,203,600	1,086,618,000	-	100.00%
	Penyaluran ke-1		108,900,000	260,407,200	130,203,600	499,510,800		
	Penyaluran ke-2		260,407,200	0	0	260,407,200		
	Penyaluran ke-3		108,900,000	0	0	108,900,000		
	Penyaluran ke-4		108,900,000	0	0	108,900,000		
	Penyaluran ke-5		108,900,000	0	0	108,900,000		
103	Tammatto	1,185,947,000	901,648,200	284,298,800	0	1,185,947,000	-	100.00%
	Penyaluran ke-1		118,800,000	0	0	118,800,000		
	Penyaluran ke-2		426,448,200	0	0	426,448,200		
	Penyaluran ke-3		118,800,000	0	0	118,800,000		
	Penyaluran ke-4		118,800,000	0	0	118,800,000		
	Penyaluran ke-5		118,800,000	284,298,800	0	403,098,800		
104	Tanah Harapan	1,195,402,000	765,440,800	286,640,800	143,320,400	1,195,402,000	-	100.00%
	Penyaluran ke-1		119,700,000	0	0	119,700,000		
	Penyaluran ke-2		286,640,800	286,640,800	143,320,400	716,602,000		
	Penyaluran ke-3		119,700,000	0	0	119,700,000		
	Penyaluran ke-4		119,700,000	0	0	119,700,000		
	Penyaluran ke-5		119,700,000	0	0	119,700,000		
105	Tanah Towa	1,291,893,000	829,957,200	307,957,200	153,978,600	1,291,893,000	-	100.00%
	Penyaluran ke-1		130,500,000	0	0	130,500,000		
	Penyaluran ke-2		307,957,200	0	0	307,957,200		
	Penyaluran ke-3		130,500,000	0	0	130,500,000		
	Penyaluran ke-4		130,500,000	0	0	130,500,000		
	Penyaluran ke-5		130,500,000	307,957,200	153,978,600	592,435,800		
106	Tibona	1,009,428,000	647,851,200	241,051,200	120,525,600	1,009,428,000	-	100.00%
	Penyaluran ke-1		241,051,200	0	0	241,051,200		
	Penyaluran ke-2		101,700,000	0	0	101,700,000		
	Penyaluran ke-3		101,700,000	0	0	101,700,000		
	Penyaluran ke-4		101,700,000	0	0	101,700,000		
	Penyaluran ke-5		101,700,000	241,051,200	120,525,600	463,276,800		

No.	PENYALURAN KE DESA	PAGU DESA	PENYALURAN			TOTAL PENYALURAN	SISA	% Penyaluran (Dari Pagu)
			TAHAP I	TAHAP II	TAHAP III			
107	Topanda	839,586,000	551,834,400	191,834,400	95,917,200	839,586,000	-	100.00%
	<i>Penyaluran ke-1</i>		<i>191,834,400</i>	<i>191,834,400</i>	<i>95,917,200</i>	<i>479,586,000</i>		
	<i>Penyaluran ke-2</i>		<i>90,000,000</i>	<i>0</i>	<i>0</i>	<i>90,000,000</i>		
	<i>Penyaluran ke-3</i>		<i>90,000,000</i>	<i>0</i>	<i>0</i>	<i>90,000,000</i>		
	<i>Penyaluran ke-4</i>		<i>90,000,000</i>	<i>0</i>	<i>0</i>	<i>90,000,000</i>		
	<i>Penyaluran ke-5</i>		<i>90,000,000</i>	<i>0</i>	<i>0</i>	<i>90,000,000</i>		
108	Tritiro	819,589,000	526,555,600	195,355,600	97,677,800	819,589,000	-	100.00%
	<i>Penyaluran ke-1</i>		<i>195,355,600</i>	<i>195,355,600</i>	<i>97,677,800</i>	<i>488,389,000</i>		
	<i>Penyaluran ke-2</i>		<i>82,800,000</i>	<i>0</i>	<i>0</i>	<i>82,800,000</i>		
	<i>Penyaluran ke-3</i>		<i>82,800,000</i>	<i>0</i>	<i>0</i>	<i>82,800,000</i>		
	<i>Penyaluran ke-4</i>		<i>82,800,000</i>	<i>0</i>	<i>0</i>	<i>82,800,000</i>		
	<i>Penyaluran ke-5</i>		<i>82,800,000</i>	<i>0</i>	<i>0</i>	<i>82,800,000</i>		
109	Tugondeng	879,178,000	563,351,200	210,551,200	105,275,600	879,178,000	-	100.00%
	<i>Penyaluran ke-1</i>		<i>88,200,000</i>	<i>0</i>	<i>0</i>	<i>88,200,000</i>		
	<i>Penyaluran ke-2</i>		<i>210,551,200</i>	<i>0</i>	<i>0</i>	<i>210,551,200</i>		
	<i>Penyaluran ke-3</i>		<i>88,200,000</i>	<i>0</i>	<i>0</i>	<i>88,200,000</i>		
	<i>Penyaluran ke-4</i>		<i>88,200,000</i>	<i>0</i>	<i>0</i>	<i>88,200,000</i>		
	<i>Penyaluran ke-5</i>		<i>88,200,000</i>	<i>210,551,200</i>	<i>105,275,600</i>	<i>404,026,800</i>		
	JUMLAH TOTAL	103,308,610,000	67,630,791,200	24,299,764,000	11,378,054,800	103,308,610,000	-	100.00%

**DAFTAR SISA PERHITUNGAN ANGGARAN
TAHUN ANGGARAN 2022
TANGGAL, 31 DESEMBER 2022**

NO	URAIAN	SALDO SILPA	KETERANGAN	
1	Tunjangan Profesi Guru	Rp 1,278,460,480.00	Tidak terealisasi	Rp 1,278,460,480.00
2	Tambahan Penghasilan Guru	Rp 956,500,000.00	Tidak terealisasi	Rp 956,500,000.00
3	Dana Alokasi Khusus Fisik	Rp 890,426,915.00	SD SMP Keluarga Berencana Air Minum Sanitasi Perumahan dan Pemukiman Jalan reguler Jalan penugasan Irigasi Pertanian	Rp 624,400.00 Rp 1,684,200.00 Rp 9,575,375.00 Rp 13,284,089.00 Rp 251,500.00 Rp 6,057,000.00 Rp 589,578.00 Rp 3,000.00 Rp 822,360,773.00 Rp 35,997,000.00
				Rp 890,426,915.00
4	Dana Pelayanan Pariwisata	Rp 270,453,990.00	DAK Non Fisik	Rp 270,453,990.00
5	BOKB	Rp 1,726,428,739.00	Dak Non Fisik	Rp 1,726,428,739.00
6	Peningkatan Kapasitas Koperasi dan UKM	Rp 30,027,000.00	Dak Non Fisik	Rp 30,027,000.00
7	Bantuan Operasional Kesehatan(BOK)	Rp 7,999,703,687.00	Dak Non Fisik	Rp 7,999,703,687.00
8	Dana Ketahanan Pangan dan Pertanian (KPP)	Rp 26,030,282.00	Dak Non Fisik	Rp 26,030,282.00
9	Dana Fasilitas Penanaman Modal (FPM)	Rp 47,156.00	Dak Non Fisik	Rp 47,156.00
10	Administrasi Kependudukan (adminduk)	Rp 254,774.00	DAK Non Fisik	Rp 254,774.00
11	DPPPA	Rp 197,022,871.00	DAK Non Fisik	Rp 197,022,871.00
12	DID KINERJA TAHUN BERJALAN	Rp 2,842,823,431.00	Tidak terealisasi	Rp 2,842,823,431.00
13	DID TA 2021	Rp 2,408,813,952.00	Tidak terealisasi	Rp 2,408,813,952.00
14	Bantuan Provinsi	Rp 3,608,208,230.62	Tidak terealisasi	Rp 3,608,208,230.62
15	JKN Non Kapitasi	Rp 592,040,475.00	Tidak Realisasi	Rp 592,040,475.00
16	DBH CUKAI TEMBAKAU	Rp 145,491,733.00	Tidak Realisasi	Rp 145,491,733.00
17	SILPA MURNI	Rp 63,280,993,520.29		Rp 63,280,993,520.29
	TOTAL	Rp 86,253,727,235.91		86,253,727,235.91

PEMERINTAH KABUPATEN BULUKUMBA
RINCIAN KAS DI KAS DAERAH
PER 31 DESEMBER 2022 DAN 2021

(dalam rupiah)

No.	Nama Bank Nama dan Nomor Rekening/ Bilyet Deposito	Saldo per 31-12-2022	Saldo per 31-12-2021	
1	PT Bank Sulselbar			
	a	Rekening Penerimaan Bagi Hasil dan Bantuan No. Rek. 40.001.1474-7	73,841,023.00	96,051,036.00
	b	Rekening Kas Umum Daerah No. Rek. 40.001.4449-2	86,179,880,325.91	26,666,632,511.61
	c	Rekening Penerimaan PAD No. Rek. 40.001.5376-9	-	
	d	Deposito	-	
2	BRI			
	a	Rekening Pemda Tk II No. Rek. 00000253-01-000038.30.3		-
3	b	Deposito		23,500,000,000.00
	BNI			
	a	Rekening Pemda Tk II No. Rek. 0089501118	5,887.00	10,283,782.00
4	b	Deposito	-	-
	Bank Mandiri			
5	a	Rekening Pengeluaran Pemda Bulukumba No. Rek. 152.00.0577679.0	-	-
	b	Deposito	-	4,000,000,000.00
6	BTN			
	a	Rekening Pemda Bulukumba No. Rek. 000005888-01-30-000021-5	-	3,007,634,443.61
6	b	Deposito	-	-
	Double Pencairan			
	Double Pencairan			-
Jumlah		86,253,727,235.91	57,280,601,773.22	

**REALISASI BELANJA DANA KAPITASI PROGRAM JAMINAN KESEHATAN NASIONAL
BULAN JANUARI SAMPAI DESEMBER 2022
PADA PUSKESMAS SE-KABUPATEN TAHUN ANGGARAN 2022**

NO.	NAMA PUSKESMAN	Saldo Awal (Audited)			PENERIMAAN TRANSFER DANA JKN	Bunga Bank/Jasa Giro	TOTAL PENERIMAAN	BELANJA DANA JKN					Setoran Tunai Saldo awal Auditeed	Setoran Bunga Bank/Jasa Giro ke Kas Daerah	Contra Post (CP)	TOTAL PENGELUARAN	SALDO	RINCIAN SALDO	
		TUNAI	BANK	JUMLAH				Belanja Pegawai	Belanja Barang dan Jasa	Belanja Modal		TOTAL BELANJA						TUNAI	BANK
										Peralatan dan Mesin	Gedung dan Banaman								
1	BALIBO	-	-	-	532,565,100.00	-	532,565,100.00	-	510,671,580	21,893,520	-	532,565,100	-	-	-	532,565,100	-	-	-
2	BATANG	-	-	-	469,661,400.00	459,702	470,121,102.00	-	465,822,125	3,839,275	-	469,661,400	419,502	-	-	470,080,902	40,200	-	40,200
3	BONTOBAHARI	-	-	-	984,175,500.00	1,276,596	985,452,096.00	-	957,798,225	26,377,275	-	984,175,500	1,175,804	-	-	985,351,304	100,792	156	100,636
4	BONTOBANGUN	-	-	-	1,300,946,400.00	-	1,300,946,400.00	-	1,277,936,926	23,009,474	-	1,300,946,400	-	-	-	1,300,946,400	-	-	-
5	BONTONYELENG	-	-	-	739,219,050.00	782,305	740,001,355.00	-	700,200,265	39,018,785	-	739,219,050	736,604	-	-	739,955,654	45,701	-	45,701
6	BONTOTIRO	-	-	-	637,688,250.00	851,918	638,540,168.00	-	618,064,250	19,624,000	-	637,688,250	728,986	-	-	638,417,236	122,932	-	122,932
7	BORONG RAPPOA	-	-	-	386,409,000.00	-	386,409,000.00	-	375,485,450	10,923,550	-	386,409,000	-	-	-	386,409,000	-	-	-
8	CAILE	-	-	-	1,499,377,050.00	1,253,630	1,500,630,680.00	-	1,452,637,490	46,739,560	-	1,499,377,050	1,186,234	-	-	1,500,563,284	67,396	-	67,396
9	GATTARENG	-	-	-	636,588,000.00	-	636,588,000.00	-	636,588,000	-	-	636,588,000	-	-	-	636,588,000	-	-	-
10	HERLANG	-	-	-	605,691,000.00	656,155	606,347,155.00	-	591,188,031	14,502,969	-	605,691,000	577,974	-	-	606,268,974	78,181	-	78,181
11	KAJANG	-	-	-	814,981,500.00	1,041,682	816,023,182.00	-	793,633,030	21,348,470	-	814,981,500	887,292	-	-	815,868,792	154,390	-	154,390
12	KARASSING	-	-	-	277,809,350.00	223,667	278,033,017.00	-	263,025,350	14,784,000	-	277,809,350	212,817	-	-	278,022,167	10,850	1	10,849
13	LEMBANNA	-	-	-	573,231,600.00	801,040	574,032,640.00	-	533,429,924	39,801,676	-	573,231,600	678,736	-	-	573,910,336	122,304	-	122,304
14	MANYAMPA	-	-	-	138,365,000.00	75,783	138,440,783.00	-	130,686,450	7,678,550	-	138,365,000	70,275	-	-	138,435,275	5,508	-	5,508
15	PALANGISANG	-	392,500.00	392,500.00	390,166,200.00	-	390,558,700.00	-	372,732,190	17,434,010	-	390,166,200	392,500	-	-	390,558,700	-	-	-
16	PONRE	-	53,245.00	53,245.00	1,015,593,300.00	812,331	1,016,458,876.00	-	1,000,754,025	14,839,275	-	1,015,593,300	53,245	773,343	-	1,016,419,888	38,988	-	38,988
17	SALLASSAE	-	-	-	443,880,000.00	515,554	444,395,554.00	-	443,880,000	-	-	443,880,000	425,001	-	-	444,305,001	90,553	-	90,553
18	TANAH TOA	-	-	-	524,955,600.00	631,393	525,586,993.00	-	492,919,855	32,035,745	-	524,955,600	536,700	-	-	525,492,300	94,693	-	94,693
19	TANETE	-	-	-	1,175,979,875.00	1,709,237	1,177,689,112.00	-	1,090,860,854	85,119,021	-	1,175,979,875	805,481	-	-	1,176,785,356	903,756	637,412	266,344
20	UJUNG LOE	-	60,399.00	60,399.00	1,178,566,200.00	1,210,359	1,179,836,958.00	-	1,151,280,938	27,285,262	-	1,178,566,200	60,399	1,133,975	-	1,179,760,574	76,384	-	76,384
	Total	-	506,144.00	506,144.00	14,325,849,375.00	12,301,352	14,338,656,871	-	13,859,594,958	466,254,417	-	14,325,849,375	506,144	10,348,724	-	14,336,704,243	1,952,628	637,569	1,315,059

PEMERINTAH KABUPATEN BULUKUMBA
RINCIAN SALDO KAS LAINNYA - DANA BOS REGULER, AFIRMASI DAN KINERJA
SEKOLAH NEGERI KABUPATEN BULUKUMBA

NO.	NAMA SEKOLAH	SISA DANA BOS TA 2021				SISA DANA BOS TA 2022			
		DANA BOS REGULER	DANA BOS AFIRMASI	DANA BOS KINERJA	JUMLAH	DANA BOS REGULER	DANA BOS AFIRMASI	DANA BOS KINERJA	JUMLAH
1	UPT SPF SDN 26 MATEKKO	3,656,794.00	-	-	3,656,794.00	56,794.00	-	-	56,794.00
2	UPT SPF SDN 27 MATEKKO	317,276.00	-	-	317,276.00	317,276.00	-	-	317,276.00
3	UPT SPF SDN 28 BONTOMACINNA	887,710.00	-	-	887,710.00	87,710.00	-	-	87,710.00
4	UPT SPF SDN 29 BONTOMACINNA	480,000.00	-	-	480,000.00	680,000.00	-	-	680,000.00
5	UPT SPF SDN 30 GATTARENG	81,224,750.00	-	-	81,224,750.00	38,724,750.00	-	-	38,724,750.00
6	UPT SPF SDN 31 BONTOMACINNA	754,750.00	-	-	754,750.00	754,750.00	-	-	754,750.00
7	UPT SPF SDN 32 BARABBA	703,250.00	-	-	703,250.00	703,250.00	-	-	703,250.00
8	UPT SPF SDN 33 BARABBA	3,650,500.00	-	-	3,650,500.00	150,500.00	-	-	150,500.00
9	UPT SPF SDN 34 BIALO	2,301,661.00	-	-	2,301,661.00	301,661.00	-	-	301,661.00
10	UPT SPF SDN 35 BONTOSUNGGU	968,665.00	-	-	968,665.00	68,665.00	-	-	68,665.00
11	UPT SPF SDN 36 BONTOSUNGGU	1,047,500.00	-	-	1,047,500.00	47,500.00	-	-	47,500.00
12	UPT SPF SDN 37 PALAMBARAE	565,500.00	-	-	565,500.00	125,500.00	-	-	125,500.00
13	UPT SPF SDN 38 GATTARENG	22,951,000.00	-	-	22,951,000.00	7,982,940.00	-	-	7,982,940.00
14	UPT SPF SDN 39 BONTONYELENG	1,735,430.00	-	-	1,735,430.00	1,911,154.00	-	-	1,911,154.00
15	UPT SPF SDN 40 BONTONYELENG	2,353,535.00	-	-	2,353,535.00	353,535.00	-	-	353,535.00
16	UPT SPF SDN 41 MATEKKO	359,460.00	-	-	359,460.00	359,460.00	-	-	359,460.00
17	UPT SPF SDN 42 GATTARENG	67,250.00	-	-	67,250.00	67,250.00	-	-	67,250.00
18	UPT SPF SDN 44 DAMPANG	1,826,935.00	-	-	1,826,935.00	726,935.00	-	-	726,935.00
19	UPT SPF SDN 45 DAMPANG	601,864.00	-	-	601,864.00	601,864.00	-	-	601,864.00
20	UPT SPF SDN 173 MATEKKO	141,335.00	-	-	141,335.00	141,335.00	-	-	141,335.00
21	UPT SPF SDN 184 PALAMBARAE	2,318,744.00	-	-	2,318,744.00	94,744.00	-	-	94,744.00
22	UPT SPF SDN 185 BIALO	431,342.00	-	-	431,342.00	658,342.00	-	-	658,342.00
23	UPT SPF SDN 203 BONTOMACINNA	987,556.00	-	-	987,556.00	988,492.00	-	-	988,492.00
24	UPT SPF SDN 204 GATTARENG	1,235,460.00	-	-	1,235,460.00	1,235,460.00	-	-	1,235,460.00
25	UPT SPF SDN 205 BONTOSUNGGU	522,609.00	-	-	522,609.00	522,609.00	-	-	522,609.00

NO.	NAMA SEKOLAH	SISA DANA BOS TA 2021				SISA DANA BOS TA 2022			
		DANA BOS REGULER	DANA BOS AFIRMASI	DANA BOS KINERJA	JUMLAH	DANA BOS REGULER	DANA BOS AFIRMASI	DANA BOS KINERJA	JUMLAH
26	UPT SPF SDN 206 BONTONYELENG	10,646,700.00	-	-	10,646,700.00	646,700.00	-	-	646,700.00
27	UPT SPF SDN 207 DAMPANG	2,185,900.00	-	-	2,185,900.00	85,900.00	-	-	85,900.00
28	UPT SPF SDN 227 BONTOMACINNA	2,316,250.00	-	-	2,316,250.00	330,820.00	-	-	330,820.00
29	UPT SPF SDN 228 GATTARENG	180,000.00	-	-	180,000.00	180,000.00	-	-	180,000.00
30	UPT SPF SDN 229 GATTARENG	352,000.00	-	-	352,000.00	352,000.00	-	-	352,000.00
31	UPT SPF SDN 230 PALAMBARAE	5,650,000.00	-	-	5,650,000.00	650,000.00	-	-	650,000.00
32	UPT SPF SDN 231 BONTONYELENG	204,000.00	-	-	204,000.00	934,400.00	-	-	934,400.00
33	UPT SPF SDN 232 DAMPANG	319,410.00	-	-	319,410.00	319,410.00	-	-	319,410.00
34	UPT SPF SDN 233 DAMPANG	4,152,000.00	-	-	4,152,000.00	1,529,200.00	-	-	1,529,200.00
35	UPT SPF SDN 266 TOROLIYA	22,500.00	-	-	22,500.00	22,500.00	-	-	22,500.00
36	UPT SPF SDN 274 BONTOSUNGGU	272,436.00	-	-	272,436.00	272,436.00	-	-	272,436.00
37	UPT SPF SDN 275 GATTARENG	60,360.00	-	-	60,360.00	60,360.00	-	-	60,360.00
38	UPT SPF SDN 297 MATEKKO	405,135.00	-	-	405,135.00	505,135.00	-	-	505,135.00
39	UPT SPF SDN 298 CABALU	121,200.00	-	-	121,200.00	121,200.00	-	-	121,200.00
40	UPT SPF SDN 299 BONTOMACINNA	62,250.00	-	-	62,250.00	62,250.00	-	-	62,250.00
41	UPT SPF SDN 300 BONTOTANAE	1,148,000.00	-	-	1,148,000.00	1,148,000.00	-	-	1,148,000.00
42	UPT SPF SDN 327 MATEKKO	82,000.00	-	-	82,000.00	82,000.00	-	-	82,000.00
43	UPT SPF SDN 328 GATTARANG	3,480,085.00	-	-	3,480,085.00	80,085.00	-	-	80,085.00
44	UPT SPF SDN 329 PALAMBARAE	3,819,186.00	-	-	3,819,186.00	319,186.00	-	-	319,186.00
45	UPT SPF SDN 330 RAOE	907,310.00	-	-	907,310.00	907,310.00	-	-	907,310.00
46	UPT SPF SDN 331 BORONGTELLU	1,403,800.00	-	-	1,403,800.00	1,403,800.00	-	-	1,403,800.00
47	UPT SPF SDN 43 MATTIROWALIE	135,500.00	34,000.00	-	169,500.00	735,500.00	34,000.00	-	769,500.00
48	UPT SPF SDN 46 MATTIROWALIE	1,192,500.00	-	-	1,192,500.00	152,500.00	-	-	152,500.00
49	UPT SPF SDN 47 ANRIHUA	3,013,063.00	-	-	3,013,063.00	1,263,063.00	-	-	1,263,063.00
50	UPT SPF SDN 48 GANTING	240,100.00	-	-	240,100.00	260,100.00	-	-	260,100.00
51	UPT SPF SDN 49 BORONG RAPPOA	60,750.00	-	-	60,750.00	1,090,174.00	-	-	1,090,174.00
52	UPT SPF SDN 50 PALIOI	147,750.00	-	-	147,750.00	2,130,117.00	-	-	2,130,117.00
53	UPT SPF SDN 51 PARANG SILIBBO	50,000.00	-	-	50,000.00	50,000.00	-	-	50,000.00
54	UPT SPF SDN 52 GARUNTUNGAN	50,000.00	-	-	50,000.00	50,000.00	-	-	50,000.00

NO.	NAMA SEKOLAH	SISA DANA BOS TA 2021				SISA DANA BOS TA 2022			
		DANA BOS REGULER	DANA BOS AFIRMASI	DANA BOS KINERJA	JUMLAH	DANA BOS REGULER	DANA BOS AFIRMASI	DANA BOS KINERJA	JUMLAH
55	UPT SPF SDN 53 PABAENG BAENG	2,562,160.00	-	-	2,562,160.00	11,030,540.00	-	-	11,030,540.00
56	UPT SPF SDN 54 CAMPAGA	50,000.00	-	-	50,000.00	50,000.00	-	-	50,000.00
57	UPT SPF SDN 55 CIBOLLO	187,000.00	-	-	187,000.00	187,000.00	-	-	187,000.00
58	UPT SPF SDN 56 BALANGDIDI	810,000.00	-	-	810,000.00	10,000.00	-	-	10,000.00
59	UPT SPF SDN 57 ORO	100,000.00	-	-	100,000.00	100,000.00	-	-	100,000.00
60	UPT SPF SDN 174 ANRIHUA	397,985.00	-	-	397,985.00	397,985.00	-	-	397,985.00
61	UPT SPF SDN 186 MATTIROWALIE	624,000.00	-	-	624,000.00	2,624,000.00	-	-	2,624,000.00
62	UPT SPF SDN 208 KINDANG	50,260.00	-	-	50,260.00	50,260.00	-	-	50,260.00
63	UPT SPF SDN 234 MATTIROWALIE	332,000.00	-	-	332,000.00	332,000.00	-	-	332,000.00
64	UPT SPF SDN 235 BORONGRAPPOA	2,564,850.00	-	-	2,564,850.00	1,814,850.00	-	-	1,814,850.00
65	UPT SPF SDN 236 KINDANG	50,881,260.00	-	-	50,881,260.00	18,962,580.00	-	-	18,962,580.00
66	UPT SPF SDN 273 BORONG RAPPOA	100,000.00	-	-	100,000.00	1,164,950.00	-	-	1,164,950.00
67	UPT SPF SDN 301 KALUKU	1,120,000.00	-	-	1,120,000.00	295,302.00	-	-	295,302.00
68	UPT SPF SDN 302 LATTAE	2,895,780.00	-	-	2,895,780.00	780.00	-	-	780.00
69	UPT SPF SDN TERPENCIL 350 KAHAYA	560,000.00	-	-	560,000.00	60,000.00	-	-	60,000.00
70	UPT SPF SDN 352 NANA	1,565,935.00	-	-	1,565,935.00	201,935.00	-	-	201,935.00
71	UPT SPF SDN 353 ULUPARANG	2,368,007.00	-	-	2,368,007.00	71,017.00	-	-	71,017.00
72	UPT SPF SDN 1 TERANG TERANG	1,288,704.00	-	-	1,288,704.00	1,288,704.00	-	-	1,288,704.00
73	UPT SPF SDN 2 TERANG TERANG	432,000.00	-	-	432,000.00	432,000.00	-	-	432,000.00
74	UPT SPF SDN 3 KASIMPURENG	280,598.00	-	-	280,598.00	438,384.00	-	-	438,384.00
75	UPT SPF SDN 4 BENTENGE	1,401,000.00	-	-	1,401,000.00	1,000.00	-	-	1,000.00
76	UPT SPF SDN 5 APPASARENGE	223,600.00	-	-	223,600.00	3,600.00	-	-	3,600.00
77	UPT SPF SDN 6 KASUARA	126,825.00	-	-	126,825.00	475,750.00	-	-	475,750.00
78	UPT SPF SDN 7 MATAJANG	3,999,322.00	-	-	3,999,322.00	9,322.00	-	-	9,322.00
79	UPT SPF SDN 8 NIPA	301,062.00	-	-	301,062.00	52,455.00	-	-	52,455.00
80	UPT SPF SDN 9 TANAH KONGKONG	1,153,185.00	-	-	1,153,185.00	1,153,185.00	-	-	1,153,185.00
81	UPT SPF SDN 10 ELAELA	956,200.00	-	-	956,200.00	240,500.00	-	-	240,500.00
82	UPT SPF SDN 11 KALUMEME	5,138,954.00	-	-	5,138,954.00	704,467.00	-	-	704,467.00
83	UPT SPF SDN 24 SALEMBA	89,841.00	-	-	89,841.00	89,841.00	-	-	89,841.00

NO.	NAMA SEKOLAH	SISA DANA BOS TA 2021				SISA DANA BOS TA 2022			
		DANA BOS REGULER	DANA BOS AFIRMASI	DANA BOS KINERJA	JUMLAH	DANA BOS REGULER	DANA BOS AFIRMASI	DANA BOS KINERJA	JUMLAH
84	UPT SPF SDN 171 LOKA	1,287,500.00	-	-	1,287,500.00	1,124,300.00	-	-	1,124,300.00
85	UPT SPF SDN 172 BORONG KALUKUE	270,407.00	-	-	270,407.00	782,138.00	-	-	782,138.00
86	UPT SPF SDN 180 BENTENGE	846,000.00	-	-	846,000.00	46,000.00	-	-	46,000.00
87	UPT SPF SDN 181 TANAH KONGKONG	150,867.00	-	-	150,867.00	554,104.00	-	-	554,104.00
88	UPT SPF SDN 199 TANAH KONGKONG	57,050.00	-	-	57,050.00	57,050.00	-	-	57,050.00
89	UPT SPF SDN 221 TANAH KONGKONG	502,090.00	-	-	502,090.00	1,440.00	-	-	1,440.00
90	UPT SPF SDN 265 BINTARORE	316,000.00	-	-	316,000.00	27,976.00	-	-	27,976.00
91	UPT SPF SDN 293 TANAH KONGKONG	3,102,000.00	-	-	3,102,000.00	-	-	-	-
92	UPT SPF SDN 322 ELA ELA	938,800.00	-	-	938,800.00	172,200.00	-	-	172,200.00
93	UPT SPF SDN 12 BABANA	274,518.00	-	-	274,518.00	274,518.00	-	-	274,518.00
94	UPT SPF SDN 13 SALEMBA	4,497,685.00	-	-	4,497,685.00	197,685.00	-	-	197,685.00
95	UPT SPF SDN 14 BABANA	4,102,350.00	-	-	4,102,350.00	102,350.00	-	-	102,350.00
96	UPT SPF SDN 15 MANJALLING	130,617.00	-	-	130,617.00	130,617.00	-	-	130,617.00
97	UPT SPF SDN 16 ULUTEDONG	297,635.00	-	-	297,635.00	297,635.00	-	-	297,635.00
98	UPT SPF SDN 18 PALLANGISANG	939,500.00	-	-	939,500.00	939,500.00	-	-	939,500.00
99	UPT SPF SDN 19 MANYAMPA	109,150.00	-	-	109,150.00	109,150.00	-	-	109,150.00
100	UPT SPF SDN 20 MANYAMPA	272,185.00	25,000.00	-	297,185.00	272,185.00	25,000.00	-	297,185.00
101	UPT SPF SDN 21 SEPPANG	597,985.00	-	-	597,985.00	597,985.00	-	-	597,985.00
102	UPT SPF SDN 22 ALLU	634,435.00	-	-	634,435.00	634,435.00	-	-	634,435.00
103	UPT SPF SDN 23 PADANGLOANG	994,560.00	-	-	994,560.00	994,560.00	-	-	994,560.00
104	UPT SPF SDN 25 LONRONG	160,813.00	-	-	160,813.00	160,813.00	-	-	160,813.00
105	UPT SPF SDN 182 DANNUANG	212,000.00	-	-	212,000.00	212,000.00	-	-	212,000.00
106	UPT SPF SDN 183 GARANTA	1,482,500.00	-	-	1,482,500.00	482,500.00	-	-	482,500.00
107	UPT SPF SDN 200 DANNUANG	1,585,000.00	-	-	1,585,000.00	1,585,000.00	-	-	1,585,000.00
108	UPT SPF SDN 201 GARANTA	656,000.00	18,000.00	-	674,000.00	656,000.00	18,000.00	-	674,000.00
109	UPT SPF SDN 202 BALLEANGING	3,608,500.00	-	-	3,608,500.00	1,833,700.00	-	-	1,833,700.00
110	UPT SPF SDN 222 DANNUANG	1,175,940.00	-	-	1,175,940.00	1,175,940.00	-	-	1,175,940.00
111	UPT SPF SDN 223 GARANTA	4,922,500.00	-	-	4,922,500.00	4,922,500.00	-	-	4,922,500.00
112	UPT SPF SDN 224 GARANTA	496,201.00	-	-	496,201.00	496,201.00	-	-	496,201.00

NO.	NAMA SEKOLAH	SISA DANA BOS TA 2021				SISA DANA BOS TA 2022			
		DANA BOS REGULER	DANA BOS AFIRMASI	DANA BOS KINERJA	JUMLAH	DANA BOS REGULER	DANA BOS AFIRMASI	DANA BOS KINERJA	JUMLAH
113	UPT SPF SDN 225 ALLU	4,268,760.00	-	-	4,268,760.00	118,832.00	-	-	118,832.00
114	UPT SPF SDN 226 BALLEANGING	1,231,889.00	-	-	1,231,889.00	1,231,889.00	-	-	1,231,889.00
115	UPT SPF SDN 269 BALLEANGING	1,896,150.00	-	-	1,896,150.00	1,896,150.00	-	-	1,896,150.00
116	UPT SPF SDN 270 DANNUANG	9,549,250.00	-	-	9,549,250.00	609,250.00	-	-	609,250.00
117	UPT SPF SDN 271 GARANTA	4,526,215.00	14,000.00	-	4,540,215.00	3,856,455.00	14,000.00	-	3,870,455.00
118	UPT SPF SDN 272 BALLEANGING	914,750.00	28,000.00	-	942,750.00	114,750.00	28,000.00	-	142,750.00
119	UPT SPF SDN 294 PADANGLOANG	5,278,000.00	-	-	5,278,000.00	278,000.00	-	-	278,000.00
120	UPT SPF SDN 295 BALONG	403,140.00	28,000.00	-	431,140.00	403,140.00	28,000.00	-	431,140.00
121	UPT SPF SDN 296 TAMATTO	1,654,900.00	-	-	1,654,900.00	121,900.00	-	-	121,900.00
122	UPT SPF SDN 323 TUKOMBENG	505,010.00	-	-	505,010.00	505,010.00	-	-	505,010.00
123	UPT SPF SDN 324 TAKKUE	5,674,474.00	-	-	5,674,474.00	314,474.00	-	-	314,474.00
124	UPT SPF SDN 325 JATIA	401,500.00	-	-	401,500.00	401,500.00	-	-	401,500.00
125	UPT SPF SDN 326 BAMPANG	1,915,610.00	-	-	1,915,610.00	165,610.00	-	-	165,610.00
126	UPT SPF SDN 349 MAMPUA	191,600.00	13,000.00	-	204,600.00	191,600.00	13,000.00	-	204,600.00
127	UPT SPF SDN 58 TANETE	2,138,560.00	-	-	2,138,560.00	38,560.00	-	-	38,560.00
128	UPT SPF SDN 59 TANETE	810,000.00	-	27,000.00	837,000.00	810,000.00	-	27,000.00	837,000.00
129	UPT SPF SDN 60 TANETE	671,620.00	-	-	671,620.00	21,620.00	-	-	21,620.00
130	UPT SPF SDN 61 BALLEANGING	30,000.00	-	-	30,000.00	30,000.00	-	-	30,000.00
131	UPT SPF SDN 62 WAEPEJJE	985,750.00	-	-	985,750.00	985,750.00	-	-	985,750.00
132	UPT SPF DN 63 CILELLANG	73,500.00	-	-	73,500.00	73,500.00	-	-	73,500.00
133	UPT SPF SDN 64 BALOMBESSI	480,000.00	-	-	480,000.00	480,000.00	-	-	480,000.00
134	UPT SPF SDN 65 BALANGRIRI	810,000.00	31,000.00	-	841,000.00	60,000.00	31,000.00	-	91,000.00
135	UPT SPF SDN 66 BALANGRIRI	160,000.00	22,000.00	-	182,000.00	180,000.00	22,000.00	-	202,000.00
136	UPT SPF SDN 67 LOISA	4,378,490.00	-	-	4,378,490.00	4,379,500.00	-	-	4,379,500.00
137	UPT SPF SDN 68 TIBONA	762,000.00	27,000.00	-	789,000.00	62,000.00	27,000.00	-	89,000.00
138	UPT SPF SDN 69 ANISIA	480,000.00	-	-	480,000.00	480,000.00	-	-	480,000.00
139	UPT SPF SDN 70 BULOBULO	1,531,335.00	-	-	1,531,335.00	1,531,335.00	-	-	1,531,335.00
140	UPT SPF SDN 71 BARUGAE	6,100,000.00	14,000.00	-	6,114,000.00	100,000.00	14,000.00	-	114,000.00
141	UPT SPF SDN 72 BAMBANGAN	2,344,000.00	-	-	2,344,000.00	44,000.00	-	-	44,000.00

NO.	NAMA SEKOLAH	SISA DANA BOS TA 2021				SISA DANA BOS TA 2022			
		DANA BOS REGULER	DANA BOS AFIRMASI	DANA BOS KINERJA	JUMLAH	DANA BOS REGULER	DANA BOS AFIRMASI	DANA BOS KINERJA	JUMLAH
142	UPT SPF SDN 73 KASESENG	142,000.00	-	-	142,000.00	-	-	-	-
143	UPT SPF SDN 74 TAMARELLANG	268,500.00	-	-	268,500.00	268,500.00	-	-	268,500.00
144	UPT SPF SDN 75 PETTUNGE	263,900.00	-	-	263,900.00	900.00	-	-	900.00
145	UPT SPF SDN 76 BARUGA RIATTANG	462,010.00	15,000.00	-	477,010.00	462,010.00	15,000.00	-	477,010.00
146	UPT SPF SDN 77 BONTOBAJU	741,000.00	-	-	741,000.00	741,000.00	-	-	741,000.00
147	UPT SPF SDN 78 BONTOA	54,000.00	22,000.00	-	76,000.00	54,000.00	22,000.00	-	76,000.00
148	UPT SPF SDN 79 LAJAE	3,617,285.00	-	-	3,617,285.00	117,285.00	-	-	117,285.00
149	UPT SPF SDN 80 BULUKUMPA	1,620,000.00	-	-	1,620,000.00	1,620,000.00	-	-	1,620,000.00
150	UPT SPF SDN 91 MUNTE	836,200.00	-	-	836,200.00	216,200.00	-	-	216,200.00
151	UPT SPF SDN 95 BONTOBULAENG	56,750.00	13,000.00	-	69,750.00	56,750.00	13,000.00	-	69,750.00
152	UPT SPF SDN 96 GALUNG BODDONG	732,650.00	-	-	732,650.00	32,650.00	-	-	32,650.00
153	UPT SPF SDN 99 SALASSAE	1,578,550.00	19,000.00	-	1,597,550.00	2,028,550.00	19,000.00	-	2,047,550.00
154	UPT SPF SDN 175 BULOBULO	2,990,000.00	-	-	2,990,000.00	4,156,000.00	-	-	4,156,000.00
155	UPT SPF SDN 188 BONTOBULAENG	2,540,900.00	29,000.00	-	2,569,900.00	965,900.00	29,000.00	-	994,900.00
156	UPT SPF SDN 189 BARUGAE	8,742,000.00	-	-	8,742,000.00	10,742,000.00	-	-	10,742,000.00
157	UPT SPF SDN 209 TANETE	29,000.00	-	-	29,000.00	29,000.00	-	-	29,000.00
158	UPT SPF SDN 210 BONTOMINASA	50,000.00	-	-	50,000.00	50,000.00	-	-	50,000.00
159	UPT SPF SDN 213 HULO	310,000.00	25,000.00	-	335,000.00	310,000.00	25,000.00	-	335,000.00
160	UPT SPF SDN 237 LEMBANG	2,151,100.00	-	29,000.00	2,180,100.00	2,151,100.00	-	29,000.00	2,180,100.00
161	UPT SPF SDN 238 MATTOANGING	122,500.00	15,000.00	-	137,500.00	122,500.00	15,000.00	-	137,500.00
162	UPT SPF SDN 239 SARAJOKO	27,166.00	-	26,000.00	53,166.00	27,166.00	-	26,000.00	53,166.00
163	UPT SPF SDN 240 HARUE	1,071,860.00	-	-	1,071,860.00	1,071,860.00	-	-	1,071,860.00
164	UPT SPF SDN 241 BARUGAE	160,000.00	13,000.00	-	173,000.00	164,000.00	13,000.00	-	177,000.00
165	UPT SPF SDN 243 ELLEE	652,000.00	-	-	652,000.00	652,000.00	-	-	652,000.00
166	UPT SPF SDN 244 SALASSAE	100,000.00	19,000.00	-	119,000.00	100,000.00	19,000.00	-	119,000.00
167	UPT SPF SDN 247 PATTOENGAN	10,085.00	145,000.00	-	155,085.00	10,085.00	145,000.00	-	155,085.00
168	UPT SPF SDN 278 PAKOMBONG	2,041,160.00	-	-	2,041,160.00	41,160.00	-	-	41,160.00
169	UPT SPF SDN 280 BONTOMINASA	1,949,750.00	13,000.00	-	1,962,750.00	1,949,750.00	13,000.00	-	1,962,750.00
170	UPT SPF SDN 304 BATUHULANG	100,835.00	-	-	100,835.00	100,835.00	-	-	100,835.00

NO.	NAMA SEKOLAH	SISA DANA BOS TA 2021				SISA DANA BOS TA 2022			
		DANA BOS REGULER	DANA BOS AFIRMASI	DANA BOS KINERJA	JUMLAH	DANA BOS REGULER	DANA BOS AFIRMASI	DANA BOS KINERJA	JUMLAH
171	UPT SPF SDN 305 TAGENTUNG	124,750.00	-	-	124,750.00	124,750.00	-	-	124,750.00
172	UPT SPF SDN 332 PULONGGO	28,000.00	-	-	28,000.00	128,000.00	-	-	128,000.00
173	UPT SPF SDN 333 TIBONA	1,974,000.00	-	-	1,974,000.00	1,974,000.00	-	-	1,974,000.00
174	UPT SPF SDN 334 BINUANG	607,250.00	-	-	607,250.00	607,250.00	-	-	607,250.00
175	UPT SPF SDN 81 PALAMPANG	2,538,000.00	-	-	2,538,000.00	-	-	-	-
176	UPT SPF SDN 82 PALAMPANG	18,067,250.00	-	-	18,067,250.00	67,250.00	-	-	67,250.00
177	UPT SPF SDN 83 PANGI PANGI	3,329,564.00	-	-	3,329,564.00	-	-	-	-
178	UPT SPF SDN 84 PANGI PANGI	102,000.00	-	-	102,000.00	150,000.00	-	-	150,000.00
179	UPT SPF SDN 85 BINGKARONGO	1,785,250.00	-	-	1,785,250.00	45,250.00	-	-	45,250.00
180	UPT SPF SDN 86 LONGI	50,000.00	-	-	50,000.00	50,000.00	-	-	50,000.00
181	UPT SPF SDN 87 BUTTAKEKE	2,390,185.00	-	-	2,390,185.00	40,185.00	-	-	40,185.00
182	UPT SPF SDN 88 BATUKAROPA	1,035,000.00	-	-	1,035,000.00	1,060,210.00	-	-	1,060,210.00
183	UPT SPSDN 89 BATUKAROPA	90,360.00	-	-	90,360.00	90,360.00	-	-	90,360.00
184	UPT SPF SDN 90 GANJENGE	5,795,000.00	-	-	5,795,000.00	-	-	-	-
185	UPT SPF SDN 92 PANGALLOANG	1,410,000.00	20,000.00	-	1,430,000.00	-	20,000.00	-	20,000.00
186	UPT SPF SDN 93 MARANA	1,583,830.00	-	-	1,583,830.00	-	-	-	-
187	UPT SPF SDN 94 BALIMBING	1,740,592.00	-	-	1,740,592.00	40,592.00	-	-	40,592.00
188	UPT SPF SDN 97 SAMPEANG	172,000.00	-	-	172,000.00	172,000.00	-	-	172,000.00
189	UPT SPF SDN 98 BONTOMANAI	16,722,100.00	-	-	16,722,100.00	-	-	-	-
190	UPT SPF SDN 187 BONTOMANAI	1,477,400.00	-	-	1,477,400.00	-	-	-	-
191	UPT SPF SDN 211 PALAMPANG	10,000.00	-	-	10,000.00	10,000.00	-	-	10,000.00
192	UPT SPF SDN 212 BONTOBANGUN	4,199,000.00	-	-	4,199,000.00	-	-	-	-
193	UPT SPF SDN 242 GALUNG BODDONG	553,935.00	-	-	553,935.00	553,935.00	-	-	553,935.00
194	UPT SPF SDN 245 BATU TOMPO	1,140,000.00	-	-	1,140,000.00	-	-	-	-
195	UPT SPF SDN 246 BONTOMANAI	50,000.00	-	-	50,000.00	141,000.00	-	-	141,000.00
196	UPT SPF SDN 276 CAMPULEA	2,630,935.00	-	-	2,630,935.00	30,935.00	-	-	30,935.00
197	UPT SPF SDN 277 PANGI PANGI	7,437,290.00	-	-	7,437,290.00	37,290.00	-	-	37,290.00
198	UPT SPF SDN 279 TALLETALLE	408,735.00	-	-	408,735.00	8,735.00	-	-	8,735.00
199	UPT SPF SDN 303 PALIPUNGAN	54,750.00	-	-	54,750.00	54,750.00	-	-	54,750.00

NO.	NAMA SEKOLAH	SISA DANA BOS TA 2021				SISA DANA BOS TA 2022			
		DANA BOS REGULER	DANA BOS AFIRMASI	DANA BOS KINERJA	JUMLAH	DANA BOS REGULER	DANA BOS AFIRMASI	DANA BOS KINERJA	JUMLAH
200	UPT SPF SDN 306 MARANA	179,185.00	-	-	179,185.00	179,185.00	-	-	179,185.00
201	UPT SPF SDN 335 KACIBO	100,000.00	-	1,300,000.00	1,400,000.00	100,000.00	-	-	100,000.00
202	UPT SPF SDN 100 CENTRE	352,810.00	-	-	352,810.00	352,810.00	-	-	352,810.00
203	UPT SPF SDN 101 KAJANG	389,250.00	-	-	389,250.00	389,250.00	-	-	389,250.00
204	UPT SPF SDN 102 LAIKANG	550,434.00	-	-	550,434.00	550,434.00	-	-	550,434.00
205	UPT SPF SDN 103 KALIMPORO	1,974,073.00	-	-	1,974,073.00	600,073.00	-	-	600,073.00
206	UPT SPF SDN 104 JANNAYA	20,235.00	-	-	20,235.00	20,235.00	-	-	20,235.00
207	UPT SPF SDN 105 SANGKALA	2,316,000.00	-	-	2,316,000.00	2,316,000.00	-	-	2,316,000.00
208	UPT SPF SDN 106 LABOJO	937,610.00	-	-	937,610.00	937,610.00	-	-	937,610.00
209	UPT SPF SDN 107 MACCINI	5,076,000.00	29,000.00	-	5,105,000.00	260,000.00	29,000.00	-	289,000.00
210	UPT SPF SDN 108 GANTA	1,128,000.00	-	-	1,128,000.00	1,128,000.00	-	-	1,128,000.00
211	UPT SPF SDN 109 KAJANG KEKE	5,039,175.00	-	-	5,039,175.00	39,175.00	-	-	39,175.00
212	UPT SPF SDN 110 BUNJA	75,750.00	17,000.00	-	92,750.00	75,750.00	17,000.00	-	92,750.00
213	UPT SPF SDN 111 KASSIBUTA	146,500.00	-	-	146,500.00	146,500.00	-	-	146,500.00
214	UPT SPF SDN 112 BARANG	458,535.00	-	-	458,535.00	458,535.00	-	-	458,535.00
215	UPT SPF SDN 113 DANGGAREHANG	340,885.00	-	-	340,885.00	350,885.00	-	-	350,885.00
216	UPT SPF SDN 114 MALELENG	456,000.00	18,000.00	-	474,000.00	456,000.00	18,000.00	-	474,000.00
217	UPT SPF SDN 115 BALAGANA	490,010.00	-	-	490,010.00	490,010.00	-	-	490,010.00
218	UPT SPF SDN 116 USA	116,000.00	-	-	116,000.00	116,000.00	-	-	116,000.00
219	UPT SPF SDN 176 TAMBANGAN	76,485.00	-	-	76,485.00	76,485.00	-	-	76,485.00
220	UPT SPF SDN 190 TANAH JAYA	213,460.00	-	-	213,460.00	213,460.00	-	-	213,460.00
221	UPT SPF SDN 191 LEMBANNA	22,585.00	-	-	22,585.00	22,585.00	-	-	22,585.00
222	UPT SPF SDN 192 TANAH TOWA	1,059,900.00	-	-	1,059,900.00	159,900.00	-	-	159,900.00
223	UPT SPF SDN 214 LOLISANG	52,547.00	35,000.00	-	87,547.00	877,547.00	35,000.00	-	912,547.00
224	UPT SPF SDN 215 DASSA	1,410,000.00	-	-	1,410,000.00	10,000.00	-	-	10,000.00
225	UPT SPF SDN 216 LEMBANNA	1,145,485.00	-	-	1,145,485.00	45,485.00	-	-	45,485.00
226	UPT SPF SDN 248 LAIKANG	639,885.00	-	-	639,885.00	639,885.00	-	-	639,885.00
227	UPT SPF SDN 249 DALOBA	2,276,000.00	-	-	2,276,000.00	26,000.00	-	-	26,000.00
228	UPT SPF SDN 250 KOLI KOLI	52,785.00	-	-	52,785.00	52,785.00	-	-	52,785.00

NO.	NAMA SEKOLAH	SISA DANA BOS TA 2021				SISA DANA BOS TA 2022			
		DANA BOS REGULER	DANA BOS AFIRMASI	DANA BOS KINERJA	JUMLAH	DANA BOS REGULER	DANA BOS AFIRMASI	DANA BOS KINERJA	JUMLAH
229	UPT SPF SDN 251 GANTA	150,000.00	24,000.00	-	174,000.00	150,000.00	24,000.00	-	174,000.00
230	UPT SPF SDN 252 SAPIRI	2,820,000.00	-	-	2,820,000.00	20,382.00	-	-	20,382.00
231	UPT SPF SDN 267 DAULELE	2,504,860.00	-	-	2,504,860.00	2,729,860.00	-	-	2,729,860.00
232	UPT SPF SDN 281 SUMALAYA	2,164,200.00	-	-	2,164,200.00	180,200.00	-	-	180,200.00
233	UPT SPF SDN 282 TUBOGA	40,000.00	-	-	40,000.00	40,000.00	-	-	40,000.00
234	UPT SPF SDN 283 GANTING	125,585.00	26,000.00	-	151,585.00	125,585.00	26,000.00	-	151,585.00
235	UPT SPF SDN 284 TANAH JAYA	255,000.00	-	-	255,000.00	255,000.00	-	-	255,000.00
236	UPT SPF SDN 285 DASSA	920,835.00	-	-	920,835.00	920,835.00	-	-	920,835.00
237	UPT SPF SDN 308 BUNGAYA	133,000.00	-	-	133,000.00	133,000.00	-	-	133,000.00
238	UPT SPF SDN 309 DUMPU	80,185.00	-	-	80,185.00	80,185.00	-	-	80,185.00
239	UPT SPF SDN 310 NANASAYA	810,000.00	-	-	810,000.00	810,000.00	-	-	810,000.00
240	UPT SPF SDN 311 LURAYA	66,400.00	-	-	66,400.00	66,400.00	-	-	66,400.00
241	UPT SPF SDN 312 SAPAYA	3,102,000.00	32,000.00	-	3,134,000.00	10.00	32,000.00	-	32,010.00
242	UPT SPF SDN 313 PAPIJENG	270,000.00	-	-	270,000.00	270,000.00	-	-	270,000.00
243	UPT SPF SDN 337 MALLOMBONG	718,263.00	-	-	718,263.00	18,263.00	-	-	18,263.00
244	UPT SPF SDN 338 JAMPANG	103,400.00	-	-	103,400.00	103,400.00	-	-	103,400.00
245	UPT SPF SDN 339 DUMPU	26,590.00	-	-	26,590.00	26,590.00	-	-	26,590.00
246	UPT SPF SDN 351 KAWASAN	5,370,000.00	-	-	5,370,000.00	70,740.00	-	-	70,740.00
247	UPT SPF SDN 117 LEMBANG TUMBU	395,060.00	-	-	395,060.00	55,060.00	-	-	55,060.00
248	UPT SPF SDN 118 LEMBANG TUMBU	46,135.00	-	-	46,135.00	46,135.00	-	-	46,135.00
249	UPT SPF SDN 119 KARASSING	156,475.00	22,000.00	-	178,475.00	156,475.00	22,000.00	-	178,475.00
250	UPT SPF SDN 120 BAJANG	53,760.00	-	-	53,760.00	133,760.00	-	-	133,760.00
251	UPT SPF SDN 121 EREINUNG	276,250.00	-	-	276,250.00	276,250.00	-	-	276,250.00
252	UPT SPF SDN 122 BATU PANYU	27,000.00	-	-	27,000.00	27,000.00	-	-	27,000.00
253	UPT SPF SDN 123 PATARO	164,500.00	13,000.00	-	177,500.00	164,500.00	13,000.00	-	177,500.00
254	UPT SPF SDN 124 BATUASANG	408,500.00	-	-	408,500.00	408,500.00	-	-	408,500.00
255	UPT SPF SDN 125 SALIBANG	1,568,200.00	-	18,000.00	1,586,200.00	68,200.00	-	18,000.00	86,200.00
256	UPT SPF SDN 126 BORONG	1,090,000.00	-	-	1,090,000.00	40,000.00	-	-	40,000.00
257	UPT SPF SDN 127 BONTOA	402,064.00	-	-	402,064.00	402,064.00	-	-	402,064.00

NO.	NAMA SEKOLAH	SISA DANA BOS TA 2021				SISA DANA BOS TA 2022			
		DANA BOS REGULER	DANA BOS AFIRMASI	DANA BOS KINERJA	JUMLAH	DANA BOS REGULER	DANA BOS AFIRMASI	DANA BOS KINERJA	JUMLAH
258	UPT SPF SDN 128 TURUNGAN BERU	5,296,530.00	-	-	5,296,530.00	1,796,530.00	-	-	1,796,530.00
259	UPT SPF SDN 129 BONTOSUKA	44,585.00	-	-	44,585.00	44,585.00	-	-	44,585.00
260	UPT SPF SDN 130 BONTOBEANG	631,454.00	-	-	631,454.00	631,454.00	-	-	631,454.00
261	UPT SPF SDN 131 BONTOBANA	954,485.00	-	-	954,485.00	104,485.00	-	-	104,485.00
262	UPT SPF SDN 132 BABALOHE	214,250.00	-	-	214,250.00	214,250.00	-	-	214,250.00
263	UPT SPF SDN 177 BATUASANG	143,535.00	-	-	143,535.00	143,535.00	-	-	143,535.00
264	UPT SPF SDN 193 TANUNTUNG	924,000.00	-	-	924,000.00	924,000.00	-	-	924,000.00
265	UPT SPFSDN 194 MACINNA	200,750.00	-	-	200,750.00	200,750.00	-	-	200,750.00
266	UPT SPF SDN 217 KARASSING	3,102,000.00	-	-	3,102,000.00	20,000.00	-	-	20,000.00
267	UPT SPF SDN 253 TANUNTUNG	393,960.00	-	-	393,960.00	393,960.00	-	-	393,960.00
268	UPT SPF SDN 254 BANYORO	371,000.00	-	-	371,000.00	371,000.00	-	-	371,000.00
269	UPT SPF SDN 255 PARANGLOHE	404,285.00	14,000.00	-	418,285.00	404,285.00	14,000.00	-	418,285.00
270	UPT SPF SDN 256 KAJANG-KAJANG	157,500.00	-	-	157,500.00	157,500.00	-	-	157,500.00
271	UPT SPF SDN 257 BADDOA	501,115.00	20,000.00	-	521,115.00	501,115.00	20,000.00	-	521,115.00
272	UPT SPF SDN 286 MALLOMBONG	130,714.00	-	-	130,714.00	130,714.00	-	-	130,714.00
273	UPT SPF SDN 287 DOMENGA	305,635.00	-	-	305,635.00	305,635.00	-	-	305,635.00
274	UPT SPF SDN 288 LIANG-LIANG	604,520.00	-	-	604,520.00	604,520.00	-	-	604,520.00
275	UPT SPF SDN 314 MARANA	1,036,710.00	-	-	1,036,710.00	1,036,710.00	-	-	1,036,710.00
276	UPT SPF SDN 315 KAROSI	615,750.00	-	-	615,750.00	615,750.00	-	-	615,750.00
277	UPT SPF SDN 316 LASSANRU	372,250.00	-	-	372,250.00	372,250.00	-	-	372,250.00
278	UPT SPF SDN 317 BORONG	221,390.00	-	-	221,390.00	221,390.00	-	-	221,390.00
279	UPT SPF SDN 318 KARRINGA	1,579,310.00	-	-	1,579,310.00	1,579,310.00	-	-	1,579,310.00
280	UPT SPF SDN 341 BATU	53,410.00	-	-	53,410.00	53,410.00	-	-	53,410.00
281	UPT SPF SDN 342 PAOREMBAYA	457,330.00	-	-	457,330.00	157,330.00	-	-	157,330.00
282	UPT SPF SDN 343 TUGONDENG	883,510.00	-	16,000.00	899,510.00	883,510.00	-	16,000.00	899,510.00
283	UPT SPF SDN 344 ALORANG	309,000.00	-	-	309,000.00	309,000.00	-	-	309,000.00
284	UPT SPF SDN 133 HILA HILA	98,000.00	-	-	98,000.00	98,000.00	-	-	98,000.00
285	UPT SPF SDN 134 KALUMPANG	1,976,560.00	-	-	1,976,560.00	2,084,560.00	-	-	2,084,560.00
286	UPT SPF SDN 135 ERELEBU	40,750.00	-	-	40,750.00	320,750.00	-	-	320,750.00

NO.	NAMA SEKOLAH	SISA DANA BOS TA 2021				SISA DANA BOS TA 2022			
		DANA BOS REGULER	DANA BOS AFIRMASI	DANA BOS KINERJA	JUMLAH	DANA BOS REGULER	DANA BOS AFIRMASI	DANA BOS KINERJA	JUMLAH
287	UPT SPF SDN 136 SALOBUNDANG	71,960.00	23,000.00	-	94,960.00	71,960.00	23,000.00	-	94,960.00
288	UPT SPF SDN 137 CARAMMING	280,000.00	27,000.00	-	307,000.00	280,000.00	27,000.00	-	307,000.00
289	UPT SPF SDN 138 BASOKENG	120,000.00	-	15,000.00	135,000.00	-	-	15,000.00	15,000.00
290	UPT SPF SDN 139 LAMANDA	368,235.00	14,000.00	-	382,235.00	368,235.00	14,000.00	-	382,235.00
291	UPT SPF SDN 140 KALERASANG	27,435.00	-	-	27,435.00	27,435.00	-	-	27,435.00
292	UPT SPF SDN 141 SALU-SALU	914,735.00	-	-	914,735.00	68,735.00	-	-	68,735.00
293	UPT SPF SDN 142 PAKUBALAHO	800,500.00	13,000.00	-	813,500.00	800,500.00	13,000.00	-	813,500.00
294	UPT SPF SDN 143 PARA PARA	2,598,000.00	-	-	2,598,000.00	2,598,000.00	-	-	2,598,000.00
295	UPT SPF SDN 144 BUHUNG LANTANG	282,000.00	18,000.00	-	300,000.00	282,000.00	18,000.00	-	300,000.00
296	UPT SPF SDN 145 TUJU	70,750.00	-	-	70,750.00	70,750.00	-	-	70,750.00
297	UPT SPF SDN 146 MATTOANGING	966,000.00	-	750,000.00	1,716,000.00	1,131,000.00	-	750,000.00	1,881,000.00
298	UPT SPF SDN 147 MATTOANGING	47,000.00	-	4,500,000.00	4,547,000.00	47,000.00	-	-	47,000.00
299	UPT SPF SDN 148 BONTOBULAENG	104,210.00	11,000.00	-	115,210.00	861,110.00	11,000.00	-	872,110.00
300	UPT SPF SDN 149 TAMALALA	34,308.00	-	-	34,308.00	34,308.00	-	-	34,308.00
301	UPT SPF SDN 150 UPASAYA	2,588,035.00	-	-	2,588,035.00	88,700.00	-	-	88,700.00
302	UPT SPF SDN 151 TIMBULA	112,294.00	-	-	112,294.00	112,294.00	-	-	112,294.00
303	UPT SPF SDN 152 JATIA	32,190.00	-	200,000.00	232,190.00	650,710.00	200,000.00	-	850,710.00
304	UPT SPF SDN 153 TOMBOLO	221,210.00	16,000.00	-	237,210.00	221,210.00	16,000.00	-	237,210.00
305	UPT SPF SDN 154 TULEKKO	1,423,765.00	-	-	1,423,765.00	1,023,765.00	-	-	1,023,765.00
306	UPT SPF SDN 178 TULEKKO	984,115.00	-	-	984,115.00	413,215.00	-	-	413,215.00
307	UPT SPF SDN 195 EKATIRO	172,000.00	-	-	172,000.00	172,000.00	-	-	172,000.00
308	UPT SPF SDN 196 TRI TIRO	1,170,000.00	-	-	1,170,000.00	1,207,600.00	-	-	1,207,600.00
309	UPT SPF SDN 218 BATANG	62,000.00	-	-	62,000.00	141,532.00	-	-	141,532.00
310	UPT SPF SDN 258 SAKUI KUI	180,320.00	10,000.00	-	190,320.00	180,320.00	10,000.00	-	190,320.00
311	UPT SPF SDN 259 SAMBOANG	2,589,750.00	11,000,000.00	-	13,589,750.00	2,589,750.00	-	-	2,589,750.00
312	UPT SPF SDN 260 EREKEKE	106,500.00	-	-	106,500.00	106,500.00	-	-	106,500.00
313	UPT SPF SDN 261 BILAMPOROA	532,600.00	-	-	532,600.00	582,600.00	-	-	582,600.00
314	UPT SPF SDN 268 JANNAKEKE	39,310.00	11,000.00	-	50,310.00	239,310.00	11,000.00	-	250,310.00
315	UPT SPF SDN 289 TALUMAYA	170,500.00	-	-	170,500.00	420,500.00	-	-	420,500.00

NO.	NAMA SEKOLAH	SISA DANA BOS TA 2021				SISA DANA BOS TA 2022			
		DANA BOS REGULER	DANA BOS AFIRMASI	DANA BOS KINERJA	JUMLAH	DANA BOS REGULER	DANA BOS AFIRMASI	DANA BOS KINERJA	JUMLAH
316	UPT SPF SDN 290 TAHEBATU	365,500.00	-	-	365,500.00	825,500.00	-	-	825,500.00
317	UPT SPF SDN 291 LOBI	979,485.00	13,000.00	-	992,485.00	979,485.00	13,000.00	-	992,485.00
318	UPT SPF SDN 319 LOKAJAHA	270,000.00	15,000.00	-	285,000.00	270,000.00	15,000.00	-	285,000.00
319	UPT SPF SDN 320 MARAKKIUNG	584,000.00	-	7,500,000.00	8,084,000.00	587,500.00	-	-	587,500.00
320	UPT SPF SDN 345 SAMAKORE	326,000.00	-	-	326,000.00	444,250.00	-	-	444,250.00
321	UPT SPF SDN 346 TIMBULA	1,370,950.00	178,200.00	-	1,549,150.00	70,950.00	-	178,200.00	249,150.00
322	UPT SPF SDN 347 TABBINGSITOA	272,745.00	-	-	272,745.00	972,745.00	-	-	972,745.00
323	UPT SPF SDN 155 TANAH BERU	2,316,000.00	-	-	2,316,000.00	3,425,500.00	-	-	3,425,500.00
324	UPT SPF SDN 156 KALUKUBODO	1,770,000.00	-	-	1,770,000.00	570,000.00	-	-	570,000.00
325	UPT SPF SDN 157 PASARAYA	2,820,000.00	-	-	2,820,000.00	25,000.00	-	-	25,000.00
326	UPT SPF SDN 158 BENJALA	1,893,250.00	-	-	1,893,250.00	72,000.00	-	-	72,000.00
327	UPT SPF SDN 159 LIMBUA	566,085.00	-	-	566,085.00	566,085.00	-	-	566,085.00
328	UPT SPF SDN 160 TARAMPANG	706,900.00	-	-	706,900.00	1,570,900.00	-	-	1,570,900.00
329	UPT SPF SDN 161 ARA	147,500.00	-	-	147,500.00	147,500.00	-	-	147,500.00
330	UPT SPF SDN 162 ARA	62,060.00	-	-	62,060.00	242,060.00	-	-	242,060.00
331	UPT SPF SDN 163 ARA	564,000.00	-	-	564,000.00	2,100,330.00	-	-	2,100,330.00
332	UPT SPF SDN 164 ARA	40,000.00	-	-	40,000.00	40,000.00	-	-	40,000.00
333	UPT SPF SDN 165 BIRA	2,053,200.00	-	-	2,053,200.00	3,200.00	-	-	3,200.00
334	UPT SPF SDN 166 BIRA	866,000.00	-	-	866,000.00	407,540.00	-	-	407,540.00
335	UPT SPF SDN 167 KASUSO	1,600,000.00	-	-	1,600,000.00	2,415,770.00	-	-	2,415,770.00
336	UPT SPF SDN 168 DANGKE	2,538,000.00	-	-	2,538,000.00	2,436,846.00	-	-	2,436,846.00
337	UPT SPF SDN 169 TOKALA	124,909,500.00	-	-	124,909,500.00	32,934,500.00	-	-	32,934,500.00
338	UPT SPF SDN 170 LIUKANG LOE	25,885.00	-	-	25,885.00	25,885.00	-	-	25,885.00
339	UPT SPF SDN 179 TANAH BERU	2,538,000.00	-	-	2,538,000.00	1,990,090.00	-	-	1,990,090.00
340	UPT SPF SDN 197 SAPOLOHE	564,750.00	-	-	564,750.00	3,035,750.00	-	-	3,035,750.00
341	UPT SPF SDN 198 BIRA	846,000.00	-	-	846,000.00	1,473,970.00	-	-	1,473,970.00
342	UPT SPF SDN 219 ARA	33,035.00	-	-	33,035.00	33,035.00	-	-	33,035.00
343	UPT SPF SDN 262 TANAH LEMO	486,438.00	-	-	486,438.00	820,438.00	-	-	820,438.00
344	UPT SPF SDN 263 TANAH LEMO	1,891,000.00	-	-	1,891,000.00	91,000.00	-	-	91,000.00

NO.	NAMA SEKOLAH	SISA DANA BOS TA 2021				SISA DANA BOS TA 2022			
		DANA BOS REGULER	DANA BOS AFIRMASI	DANA BOS KINERJA	JUMLAH	DANA BOS REGULER	DANA BOS AFIRMASI	DANA BOS KINERJA	JUMLAH
345	UPT SPF SDN 264 BIRA	564,250.00	-	-	564,250.00	64,250.00	-	-	64,250.00
346	UPT SPF SDN 292 BIRA	295,250.00	-	-	295,250.00	295,250.00	-	-	295,250.00
347	UPT SPF SDN 321 ARA	20,000.00	-	-	20,000.00	20,000.00	-	-	20,000.00
348	UPT SPF SDN 348 DOAJANG	2,980,000.00	-	-	2,980,000.00	99,000.00	-	-	99,000.00
JUMLAH		710,750,896.00	12,201,200.00	14,381,000.00	737,333,096.00	294,998,663.00	1,223,000.00	1,059,200.00	297,280,863.00
1	UPT SPF SMPN 1 BULUKUMBA	5,285,649.00	-	-	5,285,649.00	285,649.00	-	-	285,649.00
2	UPT SPF SMPN 2 BULUKUMBA	8,535,437.00	-	-	8,535,437.00	1,637,437.00	-	-	1,637,437.00
3	UPT SPF SMPN 3 BULUKUMBA	3,614,280.00	-	-	3,614,280.00	3,614,280.00	-	-	3,614,280.00
4	UPT SPF SMPN 4 BULUKUMBA	915,000.00	-	-	915,000.00	115,000.00	-	-	115,000.00
5	UPT SPF SMPN 5 BULUKUMBA	532,651.00	-	-	532,651.00	470,082.00	-	-	470,082.00
6	UPT SPF SMPN 6 BULUKUMBA	340,000.00	-	-	340,000.00	340,000.00	-	-	340,000.00
7	UPT SPF SMPN 7 BULUKUMBA	84,000.00	-	-	84,000.00	84,000.00	-	-	84,000.00
8	UPT SPF SMPN 8 BULUKUMBA	1,454,970.00	-	-	1,454,970.00	2,186,382.00	-	-	2,186,382.00
9	UPT SPF SMPN 9 BULUKUMBA	5,517,420.00	-	-	5,517,420.00	117,420.00	-	-	117,420.00
10	UPT SPF SMPN 10 BULUKUMBA	407,700.00	-	-	407,700.00	407,700.00	-	-	407,700.00
11	UPT SPF SMPN 11 BULUKUMBA	468,450.00	-	-	468,450.00	468,450.00	-	-	468,450.00
12	UPT SPF SMPN 12 BULUKUMBA	3,731,345.00	-	-	3,731,345.00	3,691,235.00	-	-	3,691,235.00
13	UPT SPF SMPN 13 BULUKUMBA	68,000.00	54,000.00	-	122,000.00	68,000.00	54,000.00	-	122,000.00
14	UPT SPF SMPN 14 BULUKUMBA	2,740,000.00	-	-	2,740,000.00	139,800.00	-	-	139,800.00
15	UPT SPF SMPN 15 BULUKUMBA	791,000.00	52,000.00	-	843,000.00	791,000.00	52,000.00	-	843,000.00
16	UPT SPF SMPN 16 BULUKUMBA	903,330.00	71,000.00	-	974,330.00	903,690.00	71,000.00	-	974,690.00
17	UPT SPF SMPN 17 BULUKUMBA	1,154,000.00	86,000.00	-	1,240,000.00	1,154,000.00	86,000.00	-	1,240,000.00
18	UPT SPF SMPN 18 BULUKUMBA	117,500.00	59,000.00	-	176,500.00	144,000.00	59,000.00	-	203,000.00
19	UPT SPF SMPN 19 BULUKUMBA	40,080,306.00	-	-	40,080,306.00	-	-	-	-
20	UPT SPF SMPN 20 BULUKUMBA	2,815,750.00	-	-	2,815,750.00	855,000.00	-	-	855,000.00
21	UPT SPF SMPN 21 BULUKUMBA	326,650.00	-	-	326,650.00	326,650.00	-	-	326,650.00
22	UPT SPF SMPN 22 BULUKUMBA	449,700.00	65,000.00	-	514,700.00	35,000.00	65,000.00	-	100,000.00
23	UPT SPF SMPN 23 BULUKUMBA	5,315,000.00	35,000.00	-	5,350,000.00	5,315,000.00	35,000.00	-	5,350,000.00
24	UPT SPF SMPN 24 BULUKUMBA	3,178,000.00	-	-	3,178,000.00	100,000.00	-	-	100,000.00

NO.	NAMA SEKOLAH	SISA DANA BOS TA 2021				SISA DANA BOS TA 2022			
		DANA BOS REGULER	DANA BOS AFIRMASI	DANA BOS KINERJA	JUMLAH	DANA BOS REGULER	DANA BOS AFIRMASI	DANA BOS KINERJA	JUMLAH
25	UPT SPF SMPN 25 BULUKUMBA	1,480,500.00	-	-	1,480,500.00	1,480,501.00	-	-	1,480,501.00
26	UPT SPF SMPN 26 BULUKUMBA	31,696,500.00	-	-	31,696,500.00	32,944,900.00	-	-	32,944,900.00
27	UPT SPF SMPN 27 BULUKUMBA	220,500.00	-	-	220,500.00	359,500.00	-	-	359,500.00
28	UPT SPF SMPN 28 BULUKUMBA	2,884,020.00	-	-	2,884,020.00	2,884,020.00	-	-	2,884,020.00
29	UPT SPF SMPN 29 BULUKUMBA	1,044,000.00	-	-	1,044,000.00	1,044,000.00	-	-	1,044,000.00
30	UPT SPF SMPN 30 BULUKUMBA	153,500.00	-	-	153,500.00	153,500.00	-	-	153,500.00
31	UPT SPF SMPN 31 BULUKUMBA	2,230,000.00	51,000.00	-	2,281,000.00	2,405,000.00	51,000.00	-	2,456,000.00
32	UPT SPF SMPN 32 BULUKUMBA	2,443,879.00	-	-	2,443,879.00	2,443,879.00	-	-	2,443,879.00
33	UPT SPF SMPN 33 BULUKUMBA	348,000.00	-	-	348,000.00	348,000.00	-	-	348,000.00
34	UPT SPF SMPN 34 BULUKUMBA	3,560,392.00	-	-	3,560,392.00	101,200.00	-	-	101,200.00
35	UPT SPF SMPN 35 BULUKUMBA	394,334.00	-	-	394,334.00	394,334.00	-	-	394,334.00
36	UPT SPF SMPN 36 BULUKUMBA	344,360.00	-	-	344,360.00	159,570.00	-	-	159,570.00
37	UPT SPF SMPN 37 BULUKUMBA	161,446.00	-	-	161,446.00	182,198.00	-	-	182,198.00
38	UPT SPF SMPN 38 BULUKUMBA	36,761.00	-	-	36,761.00	36,761.00	-	-	36,761.00
39	UPT SPF SMPN 39 BULUKUMBA	236,918.00	-	-	236,918.00	330,265.00	-	-	330,265.00
40	UPT SPF SMPN 40 BULUKUMBA	855,700.00	-	-	855,700.00	855,700.00	-	-	855,700.00
41	UPT SPF SMPN 41 BULUKUMBA	2,487,500.00	-	-	2,487,500.00	2,493,533.00	-	-	2,493,533.00
42	UPT SPF SMPN 42 BULUKUMBA	2,702,500.00	-	-	2,702,500.00	393,600.00	-	-	393,600.00
43	UPT SPF SMPN 43 BULUKUMBA	727,000.00	-	54,000.00	781,000.00	727,000.00	-	54,000.00	781,000.00
44	UPT SPF SMPN 44 BULUKUMBA	100,000.00	-	-	100,000.00	100,000.00	-	-	100,000.00
45	UPT SPF SMPN 46 BULUKUMBA	213,000.00	-	-	213,000.00	-	-	-	-
46	UPT SPF SMPN 47 BULUKUMBA	-	22,000.00	-	22,000.00	-	22,000.00	-	22,000.00
47	UPT SPF SMPN 48 BULUKUMBA	238,257.00	-	-	238,257.00	239,717.00	-	-	239,717.00
48	UPT SPF SMPN SATAP 1 BULUKUMBA	405,100.00	32,000.00	-	437,100.00	405,100.00	32,000.00	-	437,100.00
49	UPT SPF SMPN SATAP 2 BULUKUMBA	1,392,000.00	10,000.00	-	1,402,000.00	1,392,000.00	10,000.00	-	1,402,000.00
50	UPT SPF SMPN SATAP 3 BULUKUMBA	3,600,000.00	-	-	3,600,000.00	3,600,000.00	-	-	3,600,000.00
51	UPT SPF SMPN SATAP 4 BULUKUMBA	188,061.00	-	-	188,061.00	188,061.00	-	-	188,061.00
52	UPT SPF SMPN SATAP 5 BULUKUMBA	1,756,300.00	-	-	1,756,300.00	1,756,300.00	-	-	1,756,300.00
53	UPT SPF SMPN SATAP 6 BULUKUMBA	1,344,460.00	-	-	1,344,460.00	1,344,460.00	-	-	1,344,460.00

NO.	NAMA SEKOLAH	SISA DANA BOS TA 2021				SISA DANA BOS TA 2022			
		DANA BOS REGULER	DANA BOS AFIRMASI	DANA BOS KINERJA	JUMLAH	DANA BOS REGULER	DANA BOS AFIRMASI	DANA BOS KINERJA	JUMLAH
54	UPT SPF SMPN SATAP 7 BULUKUMBA	2,784,000.00	-	-	2,784,000.00	87,000.00	-	-	87,000.00
55	UPT SPF SMPN SATAP 8 BULUKUMBA	250,128.00	-	-	250,128.00	92,784.00	-	-	92,784.00
56	UPT SPF SMPN SATAP 9 BULUKUMBA	-	-	-	-	-	-	-	-
57	UPT SPF SMPN SATAP 10 BULUKUMBA	200,000.00	9,000.00	-	209,000.00	200,000.00	9,000.00	-	209,000.00
58	UPT SPF SMPN SATAP 11 BULUKUMBA	190,500.00	-	-	190,500.00	190,500.00	-	-	190,500.00
59	UPT SPF SMPN SATAP 12 BULUKUMBA	368,000.00	-	-	368,000.00	368,000.00	-	-	368,000.00
60	UPT SPF SMPN SATAP 13 BULUKUMBA	46,000.00	-	-	46,000.00	221,000.00	-	-	221,000.00
61	UPT SPF SMPN SATAP 14 BULUKUMBA	7,388,000.00	-	-	7,388,000.00	-	-	-	-
62	UPT SPF SMPN SATAP 15 BULUKUMBA	878,700.00	-	-	878,700.00	78,700.00	-	-	78,700.00
63	UPT SPF SMPN SATAP 18 BULUKUMBA	5,094,478.00	44,000.00	-	5,138,478.00	5,094,578.00	44,000.00	-	5,138,578.00
JUMLAH		169,270,932.00	590,000.00	54,000.00	169,914,932.00	88,345,436.00	590,000.00	54,000.00	88,989,436.00
TOTAL		880,021,828.00	12,791,200.00	14,435,000.00	907,248,028.00	383,344,099.00	1,813,000.00	1,113,200.00	386,270,299.00

PEMERINTAH KABUPATEN BULUKUMBA
REKAP PER JENIS PIUTANG
Per 31 Desember 2022

NAMA PIUTANG : PIUTANG PAJAK DAERAH
 SUMBER DATA : LAPORAN TAHUNAN PIUTANG

NO	SKPD	SALDO AWAL PIUTANG (Rp)	KOREKSI SALDO AWAL PIUTANG	PENAMBAHAN PIUTANG (Rp)	PEMBAYARAN PIUTANG (Rp)	SALDO AKHIR PIUTANG (Rp)
		1	2	3	4	5 (1+2+3-4)
1	Badan Pengelola Keuangan dan Pendapatan Daerah	27,117,792,204.78	-			29,838,345,951.98
1	Pajak Hotel	149,707,004.20		282,333,949.00	8,583,183.00	423,457,770.20
2	Pajak Losmen	261,250,632.90		5,725,000.00	26,329,724.00	240,645,908.90
3	Pajak Wisma	49,625,000.00		18,823,975.00	1,850,000.00	66,598,975.00
4	Pajak Restoran	144,236,384.00		13,629,100.00	42,226,893.00	115,638,591.00
5	Pajak Rumah Makan	466,967,417.40		32,190,598.00	48,377,914.80	450,780,100.60
6	Pajak Café	139,537,568.00		41,630,734.00	26,462,502.00	154,705,800.00
7	Pajak Hiburan	28,110,000.00		-	-	28,110,000.00
8	Pajak Parkir	77,915,000.00		21,450,000.00	2,250,000.00	97,115,000.00
9	Pajak Air Bawah Tanah	65,797,100.00		205,000.00	123,000.00	65,879,100.00
10	Pajak Sarang Burung Walet	55,900,000.00		-	-	55,900,000.00
11	Tambang Galian Golongan C	82,737,482.28		-	-	82,737,482.28
12	PBB P2	25,596,008,616.00		4,419,218,607	1,958,449,999.00	28,056,777,224.00
JUMLAH		27,117,792,204.78	-	4,835,206,963.00	2,114,653,215.80	29,838,345,951.98

NAMA PIUTANG : PIUTANG RETRIBUSI DAERAH
 SUMBER DATA : LAPORAN TAHUNAN PIUTANG

NO	SKPD	SALDO AWAL PIUTANG (Rp)	KOREKSI SALDO AWAL PIUTANG	PENAMBAHAN PIUTANG (Rp)	PEMBAYARAN PIUTANG (Rp)	SALDO AKHIR PIUTANG (Rp)
		1	2	3	4	5 (1+2+3-4)
1	Badan Pengelola Keuangan dan Pendapatan Daerah	565,023,319.00	-	-	-	565,023,319.00
1	Retribusi Sewa Kios Tahap 1	131,700,000.00	-			131,700,000.00
2	Retribusi Sewa Kios Tahap 2	310,000,000.00	-		-	310,000,000.00
3	Retribusi Sewa Kios Tahap 3	78,000,000.00	-			78,000,000.00
4	Retribusi Pemakaian Kekayaan Daerah	45,323,319.00	-			45,323,319.00
3 Dinas Komunikasi, Informatika dan Persandian						
1	Retribusi Pemakaian Kekayaan Daerah	-	43,350,000.00	20,400,000.00	-	63,750,000.00
2 Dinas Perhubungan		1,500,000.00	-	-	-	1,500,000.00
1	Retribusi Kios Terminal	1,500,000.00	-		-	1,500,000.00
JUMLAH		566,523,319.00	43,350,000.00	20,400,000.00	-	630,273,319.00

NAMA PIUTANG : LAIN LAIN PAD YANG SAH
 SUMBER DATA : LAPORAN TAHUNAN PIUTANG

NO	SKPD	SALDO AWAL PIUTANG (Rp)	KOREKSI SALDO AWAL PIUTANG	PENAMBAHAN PIUTANG (Rp)	PEMBAYARAN PIUTANG (Rp)	SALDO AKHIR PIUTANG (Rp)
		1	2	3	4	5 (1+2+3-4)
1	DINAS KOMUNIKASI DAN INFORMATIKA			14,688,000.00		14,688,000.00
	Retribusi Pemakaian Kekayaan Daerah	-		14,688,000.00	-	14,688,000.00
	- Retribusi Pengawasan dan Pengendalian Menara Telekomunikasi			14,688,000.00		14,688,000.00
2	BPKPD			640,238.00		640,238.00
	- Remunerasi Dana Bagi Hasil Treasury Deposit Facility (TDF)			640,238.00		640,238.00
1	Rumah Sakit Umum Daerah H.A.Sultan D	23,240,296,130.54	-	6,494,193,616.00	22,509,416,729.73	7,225,073,016.81
JUMLAH		23,240,296,130.54	-	6,509,521,854.00	22,509,416,729.73	7,240,401,254.81

NAMA PIUTANG
SUMBER DATA

: PIUTANG DANA TRANSFER
: LAPORAN TAHUNAN PIUTANG

NO	SKPD	DO AWAL PIUTANG (Rp)	KOREKSI SALDO AWAL PIUTANG	PENAMBAHAN PIUTANG (Rp)	PEMBAYARAN PIUTANG (Rp)	SALDO AKHIR PIUTANG (Rp)
		1	2	3	4	5 (1+2+3-4)
1	SKPKD					
	Piutang Bagi Hasil Pajak Provinsi	23,461,877,953.00		22,236,796,157.00	23,461,877,953.00	22,236,796,157.00
	JUMLAH	23461877953	-	22,236,796,157.00	23,461,877,953.00	22,236,796,157.00

NAMA PIUTANG
SUMBER DATA

: PIUTANG TUNTUTAN PEMBENDAHARAAN GANTI RUGI
: LAPORAN TAHUNAN PIUTANG

NO	SKPD	DO AWAL PIUTANG (Rp)	KOREKSI SALDO AWAL PIUTANG	PENAMBAHAN PIUTANG (Rp)	PEMBAYARAN PIUTANG (Rp)	SALDO AKHIR PIUTANG (Rp)
		1	2	3	4	5 (1+2+3-4)
1	SKPKD					
	Piutang TPGR					
	JUMLAH	0	-	-	-	-

NAMA PIUTANG
SUMBER DATA

: PIUTANG DAERAH
: LAPORAN TAHUNAN PIUTANG

NO	SKPD	DO AWAL PIUTANG (Rp)	KOREKSI SALDO AWAL PIUTANG	PENAMBAHAN PIUTANG (Rp)	PEMBAYARAN PIUTANG (Rp)	SALDO AKHIR PIUTANG (Rp)
		1	2	3	4	5 (1+2+3-4)
1	Dinas Pertanian dan Ketahanan Pangan					
	Dana Bergulir	126,020,000.00	-			126,020,000.00
2	Dinas Perikanan					
	Dana Revolving	1,976,206,243.00	-			1,976,206,243.00
	JUMLAH	2,102,226,243.00	-	-	-	2,102,226,243.00

NAMA PIUTANG
SUMBER DATA

: PIUTANG KREDIT DAU
: LAPORAN TAHUNAN PIUTANG

NO	SKPD	SALDO AWAL PIUTANG (Rp)	KOREKSI SALDO AWAL PIUTANG	PENAMBAHAN PIUTANG (Rp)	PEMBAYARAN PIUTANG (Rp)	SALDO AKHIR PIUTANG (Rp)
		1	2	3	4	5 (1+2+3-4)
4	Dinas Perikanan					
	Kredit DAU BPD	329,539,907.50	-	-	-	329,539,907.50
5	Dinas Pertanian dan Ketahanan Pangan					
	Kredit DAU BPD	677,922,379.00	-	-	-	677,922,379.00
6	Dinas Pertanian dan Ketahanan Pangan					
	Kredit DAU BPD	61,294,712.00	-	-	-	61,294,712.00
7	Dinas Perdagangan, Perindustrian, Koperasi, Usaha Kecil dan Menengah					
	Kredit DAU BPD	1,343,184,872.00	-	-	-	1,343,184,872.00
8	Dinas Pertanian dan Ketahanan Pangan					
	Kredit DAU BPD	30,241,216.00	-	-	-	30,241,216.00
	JUMLAH	2,442,183,086.50	-	-	-	2,442,183,086.50
	TOTAL PIUTANG	78,930,898,936.82	43,350,000.00	33,601,924,974.00	48,085,947,898.53	64,490,226,012.29

PEMERINTAH KABUPATEN BULU KUMBA
BADAN PENGELOLAAN KEUANGAN DAN PENDAPATAN DAERAH
Jl. Jend. Sudirman No. 3 Bulukumba

DAFTAR PIUTANG PAJAK HOTEL 2022
 Per 31 Desember 2022

(dalam rupiah)

No.	NPWPD	Nama Wajib Pajak	Tahun Anggaran	Saldo Awal 2022	Mutasi 2022		Saldo Akhir 2022	Penyisihan Piutang Tak Tertagih Tahun 2022				Jumlah
					Penambahan	Pengurangan / Pelunasan		0 - 12 Bulan	13 - 36 Bulan	37 - 60 Bulan	>60 Bulan	
								Lancar	Kurang Lancar	Diragukan	Macet	
1	2	3	4	5	6	7	8	9	10	11	12	
1		BARACOCO (MPOS)	2022			10,785,500.00	10,785,500.00					10,785,500.00
2	P. 1. 0000123. 3. 1	ANDA BEACH HOTEL	2022			13,072,200.00	13,072,200.00					13,072,200.00
3		VILLA KAMPOENG ANDA	2022			58,213,900.00	58,213,900.00					58,213,900.00
4		ANDA BUNGALOW	2022			10,797,900.00	10,797,900.00					10,797,900.00
5		WOY WOI PARADISE	2022			23,327,949.00	23,327,949.00					23,327,949.00
6		VILLA KHUMAIRAH	2022			5,915,000.00	5,915,000.00					5,915,000.00
7		PANDA BEACH 1 & 2	2022			140,942,000.00	140,942,000.00					140,942,000.00
8		KALUKU COTTAGE	2022			1,760,000.00	1,760,000.00					1,760,000.00
9		PENGINAPAN BIRA DIVE CAMP	2022			3,050,000.00	3,050,000.00					3,050,000.00
10		WOY WOI SUNRISE	2022			1,782,500.00	1,782,500.00					1,782,500.00
11	P1000219131	PENGINAPAN ABD. RAHMAN	2022			600,000.00	600,000.00					600,000.00
12	P1000219631	PENGINAPAN TRI MIFTAH	2022			150,000.00	150,000.00					150,000.00
13	P1000014431	PATMA BIRA HOTEL	2022			3,000,000.00	3,000,000.00					3,000,000.00
14	P1000138931	PENGINAPAN LEMO- LEMO	2022			200,000.00	200,000.00					200,000.00
15	P1000148724	FAJAR Q HOTEL	2022			250,000.00	250,000.00					250,000.00
16	P1000220531	VILLA SYAMSI	2022			100,000.00	100,000.00					100,000.00
17	P1000220631	VILLA ARTA BIRA	2022			150,000.00	150,000.00					150,000.00
18	P1000176331	SENTOSA JAYA / BAHRI	2022			100,000.00	100,000.00					100,000.00
19	P1000037631	BIRA BEACH HOTEL	2022			500,000.00	500,000.00					500,000.00
20	P1000219231	BARA TARA	2022			200,000.00	200,000.00					200,000.00
21	P1000220231	PURI VIEW INN	2022			150,000.00	150,000.00					150,000.00
22	P1000010331	NUSA BIRA INDAH HOTEL	2022			7,187,000.00	7,187,000.00					7,187,000.00
23	P1000219431	WISMA SUNGGU MINASA	2022			100,000.00	100,000.00					100,000.00
24	P. 1. 0000202. 3. 1	HUMAIRAH BEACH HOTEL	2021	200,000.00	200,000.00	-	-	-	-	-	-	-
25	P. 1. 0000206. 3. 1	HAKUNA MATATA	2021	6,870,000.00	6,870,000.00	-	-	-	-	-	-	-
26	P. 1. 0000208. 3. 1	HOTEL AMATORE RESORT	2021	1,126,818.20	1,126,818.00	0.20	0.20					0.20
27	P. 1. 0000368. 2. 7	HOTEL MALBORO	2021	6,000,000.00		6,000,000.00		6,000,000.00				6,000,000.00
28	P. 1. 0000376. 3. 1	BIRA BEACH HOTEL	2021	13,500,000.00		13,500,000.00		13,500,000.00				13,500,000.00
29	P. 1. 0001387. 3. 1	HOTEL SAME RESORT	2021	29,290,606.00		29,290,606.00		29,290,606.00				29,290,606.00
30	P. 1. 0001394. 3. 1	HOTEL BALLA TOWA	2021	386,365.00	386,365.00	-	-	-	-	-	-	-
31	P. 1. 0001487. 2. 4	FAJAR Q	2021	225,000.00		225,000.00		225,000.00				225,000.00
32	P. 1. 0002549. 2. 5	PADDUPA RESORT	2021	10,525,120.00		10,525,120.00		10,525,120.00				10,525,120.00
33	P. 1. 0000103. 3. 1	NUSA BIRA INDAH HOTEL	2020	1,800,000.00		1,800,000.00			1,800,000.00			1,800,000.00
34	P. 1. 0000123. 3. 1	ANDA BEACH HOTEL	2020	7,500,000.00		7,500,000.00			7,500,000.00			7,500,000.00
35	P. 1. 0000202. 3. 1	HUMAIRAH BEACH HOTEL	2020	1,200,000.00		1,200,000.00			1,200,000.00			1,200,000.00
36	P. 1. 0000206. 3. 1	HAKUNA MATATA	2020	15,000,000.00		15,000,000.00			15,000,000.00			15,000,000.00
37	P. 1. 0000368. 2. 7	HOTEL MALBORO	2020	5,400,000.00		5,400,000.00			5,400,000.00			5,400,000.00
38	P. 1. 0000375. 3. 1	HOTEL MANGGA LOUDGE	2020	6,600,000.00		6,600,000.00			6,600,000.00			6,600,000.00
39	P. 1. 0001387. 3. 1	HOTEL SAME RESORT	2020	21,508,095.00		21,508,095.00			21,508,095.00			21,508,095.00

No.	NPWPD	Nama Wajib Pajak	Tahun Anggaran	Saldo Awal 2022	Mutasi 2022		Saldo Akhir 2022	Penyisihan Piutang Tak Tertagih Tahun 2022				Jumlah
					Penambahan	Pengurangan / Pelunasan		0 - 12 Bulan	13 - 36 Bulan	37 - 60 Bulan	>60 Bulan	
								Lancar	Kurang Lancar	Diragukan	Macet	
1	2	3	4	5	6	7	8	9	10	11	12	
40	P. 1 . 0001487 . 2 . 4	FAJAR Q	2020	325,000.00			325,000.00			325,000.00		325,000.00
41	P. 1 . 0000369 . 2 . 4	HOTEL MARINA	2020	1,200,000.00			1,200,000.00			1,200,000.00		1,200,000.00
42	P. 1 . 0000103 . 3 . 1	NUSA BIRA INDAH HOTEL	2019	600,000.00			600,000.00			600,000.00		600,000.00
43	P. 1 . 0000202 . 3 . 1	HUMAIRAH BEACH HOTEL	2019	200,000.00			200,000.00			200,000.00		200,000.00
44	P. 1 . 0001487 . 2 . 4	FAJAR Q	2019	2,250,000.00			2,250,000.00			2,250,000.00		2,250,000.00
45	P. 1 . 0000005 . 1 . 15	HJ.A.MADHA RIDA/ANANDA BEACH HOTEL	2015	12,000,000.00			12,000,000.00				12,000,000.00	12,000,000.00
46	P. 1 . 0000002 . 1 . 13	ANANDA BEACH HOTEL	2013	6,000,000.00			6,000,000.00				6,000,000.00	6,000,000.00
TOTAL				149,707,004.20	282,333,949.00	8,583,183.00	423,457,770.20	282,333,949.00	59,540,726.20	63,583,095.00	18,000,000.00	423,457,770.20
Prosentase Penyisihan								0.5%	10%	50%	100%	
Nilai Penyisihan								1,411,669.75	5,954,072.62	31,791,547.50	18,000,000.00	57,157,289.87
Nilai Bersih Piutang per 31 Desember 2022								280,922,279.26	53,586,653.58	31,791,547.50	-	366,300,480.34

PEMERINTAH KABUPATEN BULU KUMBA
BADAN PENGELOLAAN KEUANGAN DAN PENDAPATAN DAERAH
Jl. Jend. Sudirman No. 3 Bulukumba

DAFTAR PIUTANG PAJAK LOSMEN 2022
 Per 31 Desember 2022

(dalam rupiah)

No.	NPWPD	Nama Wajib Pajak	Tahun Anggaran	Saldo Awal 2022	Mutasi 2022		Saldo Akhir 2022	Penyisihan Piutang Tak Tertagih Tahun 2021				Jumlah
					Penambahan	Pengurangan / Pelunasan		0 - 12 Bulan	13 - 36 Bulan	37 - 60 Bulan	>60 Bulan	
								Lancar	Kurang Lancar	Diragukan	Macet	
1		2	3	4	5	6	7	8	9	10	11	12
1	P100003925	AL MUSHAWWIRU KOST	2022		125,000.00		125,000.00	125,000.00				125,000.00
2	P100004324	ARGUS KOST II	2022		100,000.00		100,000.00	100,000.00				100,000.00
3	P100005524	ARGUS KOST III	2022		150,000.00		150,000.00	150,000.00				150,000.00
4	P1000067624	PENGINAPAN 57	2022		200,000.00		200,000.00	200,000.00				200,000.00
5	P1000278425	PENGINAPAN NUR ADIFA	2022		150,000.00		150,000.00	150,000.00				150,000.00
6	P1000159125	PENGINAPAN STAR IIN & RUMAH MAK	2022		300,000.00		300,000.00	300,000.00				300,000.00
7	P1000066224	PONDOK HASNUR	2022		300,000.00		300,000.00	300,000.00				300,000.00
8	P1000067821	PONDOK KHARISMA	2022		300,000.00		300,000.00	300,000.00				300,000.00
9	P10000034114	RUMAH KOST FAHIRA	2022		400,000.00		400,000.00	400,000.00				400,000.00
10	P1000005123	RUMAH KOST KHAIRIL FURKAN	2022		500,000.00		500,000.00	500,000.00				500,000.00
11	P1000003724	RUMAH KOST NIRWANA	2022		100,000.00		100,000.00	100,000.00				100,000.00
12	P1000278225	WISMA ADIAH	2022		500,000.00		500,000.00	500,000.00				500,000.00
13	P1000038224	WISMA ARAFAH	2022		500,000.00		500,000.00	500,000.00				500,000.00
14	P1000038724	WISMA AULIA NUR	2022		125,000.00		125,000.00	125,000.00				125,000.00
15	P1000037724	WISMA AWAL FAJAR	2022		400,000.00		400,000.00	400,000.00				400,000.00
16	P1000039024	WISMA FAHIRAH	2022		250,000.00		250,000.00	250,000.00				250,000.00
17	P1000038424	WISMA GAJAH MADA	2022		250,000.00		250,000.00	250,000.00				250,000.00
18	P1000038921	WISMA HS	2022		250,000.00		250,000.00	250,000.00				250,000.00
19	P1000039125	WISMA MATAHARI	2022		100,000.00		100,000.00	100,000.00				100,000.00
20	P1000277225	WISMA MENTARI	2022		150,000.00		150,000.00	150,000.00				150,000.00
21	P1000038625	WISMA MM CENDANA	2022		250,000.00		250,000.00	250,000.00				250,000.00
22	P1000148825	WISMA NURHASADA II	2022		200,000.00		200,000.00	200,000.00				200,000.00
23	P1000038824	WISMA SOPO NYONO	2022		125,000.00		125,000.00	125,000.00				125,000.00
24	P . 1 . 0000034 . 1 . 14	RUMAH KOST FAHIRA	2021	400,000.00		200,000.00	200,000.00		200,000.00			200,000.00
25	P . 1 . 0000037 . 2 . 4	RUMAH KOS NIRWANA	2021	100,000.00			100,000.00		100,000.00			100,000.00
26	P . 1 . 0000039 . 2 . 5	AL-MUSHAWWIRU KOST	2021	125,000.00			125,000.00		125,000.00			125,000.00
27	P . 1 . 0000041 . 2 . 5	AQILA KOST	2021	75,000.00			75,000.00		75,000.00			75,000.00
28	P . 1 . 0000043 . 2 . 4	ARJUNA KOST II	2021	100,000.00			100,000.00		100,000.00			100,000.00
29	P . 1 . 0000051 . 2 . 3	RUMAH KOST KHAIRIL FURKAN	2021	250,000.00			250,000.00		250,000.00			250,000.00
30	P . 1 . 0000055 . 2 . 4	KOST ARJUNA III	2021	150,000.00			150,000.00		150,000.00			150,000.00
31	P . 1 . 0000062 . 2 . 4	PONDOK HASNUR	2021	300,000.00			300,000.00		300,000.00			300,000.00
32	P . 1 . 0000064 . 2 . 5	PONDOK PUTRI	2021	100,000.00			100,000.00		100,000.00			100,000.00
33	P . 1 . 0000073 . 3 . 1	PENG. ANDA BUNGA LOW	2021	750,000.00			750,000.00		750,000.00			750,000.00
34	P . 1 . 0000100 . 3 . 1	PENG. BAHAGIA	2021	600,000.00		200,000.00	400,000.00		400,000.00			400,000.00
35	P . 1 . 0000107 . 3 . 1	PENGINAPAN REZKIKU	2021	3,000,000.00			3,000,000.00		3,000,000.00			3,000,000.00
36	P . 1 . 0000112 . 3 . 1	PENG. SIPAKATAU	2021	300,000.00			300,000.00		300,000.00			300,000.00
37	P . 1 . 0000115 . 3 . 1	PENG. TANJUNG BIRA	2021	1,050,000.00			1,050,000.00		1,050,000.00			1,050,000.00
38	P . 1 . 0000116 . 3 . 1	PENG. RISWAN GUEST HOUSE	2021	200,000.00			200,000.00		200,000.00			200,000.00
39	P . 1 . 0000119 . 3 . 1	PENG. NUSANTARA	2021	200,000.00			200,000.00		200,000.00			200,000.00
40	P . 1 . 0000121 . 3 . 1	PENG. SAPOYYA	2021	900,000.00		600,000.00	300,000.00		300,000.00			300,000.00
41	P . 1 . 0000122 . 3 . 1	PENG. RISWAN BUNGA LOW	2021	450,000.00			450,000.00		450,000.00			450,000.00
42	P . 1 . 0000125 . 3 . 1	PENGINAPAN KOTEKS	2021	1,050,000.00			1,050,000.00		1,050,000.00			1,050,000.00

No.	NPWPD	Nama Wajib Pajak	Tahun Anggaran	Saldo Awal 2022	Mutasi 2022		Saldo Akhir 2022	Penyisihan Piutang Tak Tertagih Tahun 2021				Jumlah
					Penambahan	Pengurangan / Pelunasan		0 - 12 Bulan	13 - 36 Bulan	37 - 60 Bulan	>60 Bulan	
								Lancar	Kurang Lancar	Diragukan	Macet	
1		2	3	4	5	6	7	8	9	10	11	12
43	P. 1. 0000127. 3. 1	PENGINAPAN HARAPAN MAJU	2021	750,000.00		500,000.00	250,000.00		250,000.00			250,000.00
44	P. 1. 0000128. 3. 1	PENG. GOES HOUSE SUNSINIE	2021	250,000.00			250,000.00		250,000.00			250,000.00
45	P. 1. 0000130. 3. 1	PENGINAPAN RAHMAT	2021	1,400,000.00		600,000.00	800,000.00		800,000.00			800,000.00
46	P. 1. 0000131. 3. 1	PENGINAPAN PASIR PUTIH	2021	1,500,000.00		500,000.00	1,000,000.00		1,000,000.00			1,000,000.00
47	P. 1. 0000133. 3. 1	PENGINAPAN CAHAYA BAHARI	2021	3,000,000.00			3,000,000.00		3,000,000.00			3,000,000.00
48	P. 1. 0000136. 3. 1	PENGINAPAN BARA BEACH BUNGA LO	2021	6,879,724.00		6,879,724.00	-		-			-
49	P. 1. 0000137. 3. 1	PENG. BAHARI INDAH	2021	1,250,000.00		250,000.00	1,000,000.00		1,000,000.00			1,000,000.00
50	P. 1. 0000139. 3. 1	PENGINAPAN ASRI	2021	1,200,000.00			1,200,000.00		1,200,000.00			1,200,000.00
51	P. 1. 0000141. 3. 1	MARIEY KEY	2021	900,000.00			900,000.00		900,000.00			900,000.00
52	P. 1. 0000143. 3. 1	PENG. SAWERIGADING	2021	1,000,000.00			1,000,000.00		1,000,000.00			1,000,000.00
53	P. 1. 0000145. 3. 1	PANDA BEACH	2021	500,000.00		250,000.00	250,000.00		250,000.00			250,000.00
54	P. 1. 0000147. 3. 1	PENGINAPAN ANUGRAH	2021	600,000.00		150,000.00	450,000.00		450,000.00			450,000.00
55	P. 1. 0000148. 3. 1	PENGINAPAN RUTE PART	2021	1,600,000.00			1,600,000.00		1,600,000.00			1,600,000.00
56	P. 1. 0000149. 3. 1	CICI GUES HOUSE	2021	450,000.00		150,000.00	300,000.00		300,000.00			300,000.00
57	P. 1. 0000150. 3. 1	PENG. KASSI PUTE BUNGA LOW	2021	2,400,000.00			2,400,000.00		2,400,000.00			2,400,000.00
58	P. 1. 0000153. 3. 1	PENG. ALDA SIDENRENG	2021	600,000.00		200,000.00	400,000.00		400,000.00			400,000.00
59	P. 1. 0000158. 3. 1	PENG. KAMPONG KOLAM	2021	2,400,000.00			2,400,000.00		2,400,000.00			2,400,000.00
60	P. 1. 0000159. 3. 1	PENG. PUTRI INTANG	2021	800,000.00			800,000.00		800,000.00			800,000.00
61	P. 1. 0000161. 3. 1	PENGINAPAN PELANGI	2021	900,000.00		300,000.00	600,000.00		600,000.00			600,000.00
62	P. 1. 0000162. 3. 1	PENGINAPAN KAMPUNG ANDA	2021	400,000.00			400,000.00		400,000.00			400,000.00
63	P. 1. 0000164. 3. 1	PENG. BIRA DIVE CAMP	2021	1,000,000.00		500,000.00	500,000.00		500,000.00			500,000.00
64	P. 1. 0000168. 3. 1	TANJUNG BARA RESORT	2021	400,000.00			400,000.00		400,000.00			400,000.00
65	P. 1. 0000170. 3. 1	PENG. BIRA NOTIKA	2021	800,000.00			800,000.00		800,000.00			800,000.00
66	P. 1. 0000173. 3. 1	PANDA BEACH 2	2021	800,000.00		400,000.00	400,000.00		400,000.00			400,000.00
67	P. 1. 0000175. 3. 1	PENG. AMANAH 99	2021	600,000.00		200,000.00	400,000.00		400,000.00			400,000.00
68	P. 1. 0000178. 3. 1	MARCEL QUEST HOUSE	2021	200,000.00			200,000.00		200,000.00			200,000.00
69	P. 1. 0000185. 3. 1	YUSARK KOTEKS	2021	450,000.00			450,000.00		450,000.00			450,000.00
70	P. 1. 0000192. 3. 1	SAKHA BEACH	2021	600,000.00		150,000.00	450,000.00		450,000.00			450,000.00
71	P. 1. 0000198. 3. 1	PENGINAPAN REZKY	2021	450,000.00		150,000.00	300,000.00		300,000.00			300,000.00
72	P. 1. 0000200. 3. 1	PENGINAPAN AL-FITRAH	2021	2,400,000.00			2,400,000.00		2,400,000.00			2,400,000.00
73	P. 1. 0000203. 3. 1	PENGINAPAN SOPPENG UTAMA	2021	200,000.00			200,000.00		200,000.00			200,000.00
74	P. 1. 0000204. 3. 1	PENG. MALBORO BEACH	2021	400,000.00			400,000.00		400,000.00			400,000.00
75	P. 1. 0000248. 3. 1	PENGINAPAN TO BIRA	2021	750,000.00		250,000.00	500,000.00		500,000.00			500,000.00
76	P. 1. 0000250. 3. 1	BIRA INDAH COTTAGE	2021	1,800,000.00			1,800,000.00		1,800,000.00			1,800,000.00
77	P. 1. 0000390. 2. 4	WISMA FAHIRAH	2021	250,000.00			250,000.00		250,000.00			250,000.00
78	P. 1. 0000678. 2. 1	PONDOK KHARISMA	2021	300,000.00			300,000.00		300,000.00			300,000.00
79	P. 1. 0000680. 3. 1	PENGINAPAN H BADO	2021	450,000.00			450,000.00		450,000.00			450,000.00
80	P. 1. 0001132. 3. 1	PENGINAPAN SALSA	2021	400,000.00		100,000.00	300,000.00		300,000.00			300,000.00
81	P. 1. 0001326. 2. 5	KOST 44 / M. ARFA	2021	300,000.00			300,000.00		300,000.00			300,000.00
82	P. 1. 0001389. 3. 1	PENGINAPAN LEMO-LEMO	2021	1,200,000.00			1,200,000.00		1,200,000.00			1,200,000.00
83	P. 1. 0001391. 3. 1	WOYWOY SUNRISE BIRA	2021	200,000.00			200,000.00		200,000.00			200,000.00
84	P. 1. 0001757. 3. 1	YAUZARD COTTAGE II	2021	1,350,000.00			1,350,000.00		1,350,000.00			1,350,000.00
85	P. 1. 0001758. 3. 1	TEVANA HOUSE	2021	1,000,000.00		1,000,000.00	-		-			-
86	P. 1. 0001759. 3. 1	LANGIRIA	2021	400,000.00			400,000.00		400,000.00			400,000.00
87	P. 1. 0001760. 3. 1	BUKIT MARWAH	2021	1,500,000.00			1,500,000.00		1,500,000.00			1,500,000.00
88	P. 1. 0001762. 3. 1	ANDRA HOME STAY	2021	100,000.00			100,000.00		100,000.00			100,000.00
89	P. 1. 0001763. 3. 1	SENTOSA JAYA / BAHRI	2021	800,000.00			800,000.00		800,000.00			800,000.00
90	P. 1. 0001960. 3. 1	PENGINAPAN KALUKU COTTAGEZ	2021	2,400,000.00			2,400,000.00		2,400,000.00			2,400,000.00

No.	NPWPD	Nama Wajib Pajak	Tahun Anggaran	Saldo Awal 2022	Mutasi 2022		Saldo Akhir 2022	Penyisihan Piutang Tak Tertagih Tahun 2021				Jumlah
					Penambahan	Pengurangan / Pelunasan		0 - 12 Bulan	13 - 36 Bulan	37 - 60 Bulan	>60 Bulan	
								Lancar	Kurang Lancar	Diragukan	Macet	
1		2	3	4	5	6	7	8	9	10	11	12
91	P. 1. 0002191. 3. 1	PENGINAPAN ABD. RAHMAN	2021	2.200.000.00			2.200.000.00		2.200.000.00			2.200.000.00
92	P. 1. 0002192. 3. 1	BARA TARA	2021	400.000.00		200.000.00	200.000.00		200.000.00			200.000.00
93	P. 1. 0002194. 3. 1	WISMA SUNGGU MINASA	2021	400.000.00			400.000.00		400.000.00			400.000.00
94	P. 1. 0002195. 3. 1	THE AGUNA IN	2021	400.000.00			400.000.00		400.000.00			400.000.00
95	P. 1. 0002196. 3. 1	PENGINAPAN TRI MIFTAH	2021	150.000.00			150.000.00		150.000.00			150.000.00
96	P. 1. 0002202. 3. 1	PURI VIEW INN	2021	150.000.00			150.000.00		150.000.00			150.000.00
97	P. 1. 0002203. 3. 1	WOY WOY PARADISE	2021	200.000.00			200.000.00		200.000.00			200.000.00
98	P. 1. 0002204. 3. 1	VILLA PANRITA LOPI	2021	600.000.00			600.000.00		600.000.00			600.000.00
99	P. 1. 0002205. 3. 1	VILLA SYAMSI	2021	200.000.00			200.000.00		200.000.00			200.000.00
100	P. 1. 0002206. 3. 1	VILLA ARTA BIRA	2021	350.000.00			350.000.00		350.000.00			350.000.00
101	P. 1. 0002770. 2. 5	VILLA SINAR TIRO	2021	100.000.00			100.000.00		100.000.00			100.000.00
102	P. 1. 0002771. 2. 5	VILLA MAGUNRAHE	2021	180.000.00			180.000.00		180.000.00			180.000.00
103	P. 1. 0002772. 2. 5	WISMA MENTARI	2021	150.000.00		150.000.00	-		-			-
104	P. 1. 0002774. 2. 5	DAFANDRA BEACH	2021	400.000.00			400.000.00		400.000.00			400.000.00
105	P. 1. 0002777. 2. 5	HOTEL HAMAS	2021	100.000.00		100.000.00	-		-			-
106	P. 1. 0002782. 2. 5	WISMA ADJAH	2021	100.000.00		100.000.00	-		-			-
107	P. 1. 0000034. 1. 14	RUMAH KOST FAHIRA	2020	800.000.00			800.000.00		800.000.00			800.000.00
108	P. 1. 0000048. 2. 3	CINTA KOST	2020	280.000.00			280.000.00		280.000.00			280.000.00
109	P. 1. 0000073. 3. 1	PENG. ANDA BUNGA LOW	2020	4.500.000.00			4.500.000.00		4.500.000.00			4.500.000.00
110	P. 1. 0000100. 3. 1	PENG. BAHAGIA	2020	1.600.000.00			1.600.000.00		1.600.000.00			1.600.000.00
111	P. 1. 0000107. 3. 1	PENGINAPAN REZKIKU	2020	2.750.000.00			2.750.000.00		2.750.000.00			2.750.000.00
112	P. 1. 0000112. 3. 1	PENG. SIPAKATAU	2020	750.000.00			750.000.00		750.000.00			750.000.00
113	P. 1. 0000115. 3. 1	PENG. TANJUNG BIRA	2020	900.000.00			900.000.00		900.000.00			900.000.00
114	P. 1. 0000116. 3. 1	PENG. RISWAN GUEST HOUSE	2020	1.000.000.00			1.000.000.00		1.000.000.00			1.000.000.00
115	P. 1. 0000119. 3. 1	PENG. NUSANTARA	2020	1.000.000.00			1.000.000.00		1.000.000.00			1.000.000.00
116	P. 1. 0000121. 3. 1	PENG. SAPOYYA	2020	1.650.000.00			1.650.000.00		1.650.000.00			1.650.000.00
117	P. 1. 0000122. 3. 1	PENG. RISWAN BUNGA LOW	2020	750.000.00			750.000.00		750.000.00			750.000.00
118	P. 1. 0000125. 3. 1	PENGINAPAN KOTEKS	2020	1.350.000.00			1.350.000.00		1.350.000.00			1.350.000.00
119	P. 1. 0000127. 3. 1	PENGINAPAN HARAPAN MAJU	2020	1.250.000.00			1.250.000.00		1.250.000.00			1.250.000.00
120	P. 1. 0000128. 3. 1	PENG. GOES HOUSE SUNSINIE	2020	1.500.000.00			1.500.000.00		1.500.000.00			1.500.000.00
121	P. 1. 0000130. 3. 1	PENGINAPAN RAHMAT	2020	1.200.000.00			1.200.000.00		1.200.000.00			1.200.000.00
122	P. 1. 0000131. 3. 1	PENGINAPAN PASIR PUTIH	2020	1.500.000.00			1.500.000.00		1.500.000.00			1.500.000.00
123	P. 1. 0000133. 3. 1	PENGINAPAN CAHAYA BAHARI	2020	2.500.000.00			2.500.000.00		2.500.000.00			2.500.000.00
124	P. 1. 0000136. 3. 1	PENGINAPAN BARA BEACH BUNGA LO	2020	10.500.000.00		10.500.000.00	-		-			-
125	P. 1. 0000139. 3. 1	PENGINAPAN ASRI	2020	1.100.000.00			1.100.000.00		1.100.000.00			1.100.000.00
126	P. 1. 0000141. 3. 1	MARIEY KEY	2020	1.650.000.00			1.650.000.00		1.650.000.00			1.650.000.00
127	P. 1. 0000143. 3. 1	PENG. SAWERIGADING	2020	1.600.000.00			1.600.000.00		1.600.000.00			1.600.000.00
128	P. 1. 0000144. 3. 1	PATMA BIRA HOTEL	2020	3.000.000.00			3.000.000.00		3.000.000.00			3.000.000.00
129	P. 1. 0000145. 3. 1	PANDA BEACH	2020	1.750.000.00			1.750.000.00		1.750.000.00			1.750.000.00
130	P. 1. 0000147. 3. 1	PENGINAPAN ANUGRAH	2020	900.000.00			900.000.00		900.000.00			900.000.00
131	P. 1. 0000148. 3. 1	PENGINAPAN RUTE PART	2020	2.200.000.00			2.200.000.00		2.200.000.00			2.200.000.00
132	P. 1. 0000149. 3. 1	CICI GUES HOUSE	2020	1.050.000.00			1.050.000.00		1.050.000.00			1.050.000.00
133	P. 1. 0000150. 3. 1	PENG. KASSI PUTE BUNGA LOW	2020	1.200.000.00			1.200.000.00		1.200.000.00			1.200.000.00
134	P. 1. 0000153. 3. 1	PENG. ALDA SIDENRENG	2020	1.200.000.00			1.200.000.00		1.200.000.00			1.200.000.00
135	P. 1. 0000158. 3. 1	PENG. KAMPONG KOLAM	2020	2.200.000.00			2.200.000.00		2.200.000.00			2.200.000.00
136	P. 1. 0000159. 3. 1	PENG. PUTRI INTANG	2020	1.400.000.00			1.400.000.00		1.400.000.00			1.400.000.00
137	P. 1. 0000161. 3. 1	PENGINAPAN PELANGI	2020	1.500.000.00			1.500.000.00		1.500.000.00			1.500.000.00
138	P. 1. 0000162. 3. 1	PENGINAPAN KAMPUNG ANDA	2020	2.800.000.00			2.800.000.00		2.800.000.00			2.800.000.00

No.	NPWPD	Nama Wajib Pajak	Tahun Anggaran	Saldo Awal 2022	Mutasi 2022		Saldo Akhir 2022	Penyisihan Piutang Tak Tertagih Tahun 2021				Jumlah
					Penambahan	Pengurangan / Pelunasan		0 - 12 Bulan	13 - 36 Bulan	37 - 60 Bulan	>60 Bulan	
								Lancar	Kurang Lancar	Diragukan	Macet	
1	2	3	4	5	6	7	8	9	10	11	12	
139	P. 1. 0000164. 3. 1	PENG. BIRA DIVE CAMP	2020	4,000,000.00			4,000,000.00		4,000,000.00			4,000,000.00
140	P. 1. 0000166. 3. 1	CV. COSMOS BUNGALOWS BARA	2020	3,000,000.00			3,000,000.00		3,000,000.00			3,000,000.00
141	P. 1. 0000168. 3. 1	TANJUNG BARA RESORT	2020	2,000,000.00			2,000,000.00		2,000,000.00			2,000,000.00
142	P. 1. 0000170. 3. 1	PENG. BIRA NOTIKA	2020	1,600,000.00			1,600,000.00		1,600,000.00			1,600,000.00
143	P. 1. 0000173. 3. 1	PANDA BEACH 2	2020	2,400,000.00			2,400,000.00		2,400,000.00			2,400,000.00
144	P. 1. 0000175. 3. 1	PENG. AMANAH 99	2020	1,000,000.00			1,000,000.00		1,000,000.00			1,000,000.00
145	P. 1. 0000178. 3. 1	MARCEL QUEST HOUSE	2020	1,000,000.00			1,000,000.00		1,000,000.00			1,000,000.00
146	P. 1. 0000185. 3. 1	YUSARK KOTEKS	2020	1,950,000.00			1,950,000.00		1,950,000.00			1,950,000.00
147	P. 1. 0000192. 3. 1	SAKHA BEACH	2020	1,650,000.00			1,650,000.00		1,650,000.00			1,650,000.00
148	P. 1. 0000198. 3. 1	PENGINAPAN REZKY	2020	1,500,000.00			1,500,000.00		1,500,000.00			1,500,000.00
149	P. 1. 0000200. 3. 1	PENGINAPAN AL-FITRAH	2020	1,400,000.00			1,400,000.00		1,400,000.00			1,400,000.00
150	P. 1. 0000203. 3. 1	PENGINAPAN SOPPENG UTAMA	2020	800,000.00			800,000.00		800,000.00			800,000.00
151	P. 1. 0000204. 3. 1	PENG. MALBORO BEACH	2020	1,150,000.00			1,150,000.00		1,150,000.00			1,150,000.00
152	P. 1. 0000207. 3. 1	BARA COCO	2020	1,500,000.00			1,500,000.00		1,500,000.00			1,500,000.00
153	P. 1. 0000248. 3. 1	PENGINAPAN TO BIRA	2020	1,750,000.00			1,750,000.00		1,750,000.00			1,750,000.00
154	P. 1. 0000250. 3. 1	BIRA INDAH COTTAGE	2020	900,000.00			900,000.00		900,000.00			900,000.00
155	P. 1. 0000676. 2. 4	PENGINAPAN 57	2020	1,010,908.90			1,010,908.90		1,010,908.90			1,010,908.90
156	P. 1. 0000680. 3. 1	PENGINAPAN H BADO	2020	1,050,000.00			1,050,000.00		1,050,000.00			1,050,000.00
157	P. 1. 0001132. 3. 1	PENGINAPAN SALSAL	2020	500,000.00			500,000.00		500,000.00			500,000.00
158	P. 1. 0001389. 3. 1	PENGINAPAN LEMO-LEMO	2020	1,100,000.00			1,100,000.00		1,100,000.00			1,100,000.00
159	P. 1. 0001391. 3. 1	WOYWOY SUNRISE BIRA	2020	1,000,000.00			1,000,000.00		1,000,000.00			1,000,000.00
160	P. 1. 0001757. 3. 1	YAUZARD COTTAGE II	2020	2,100,000.00			2,100,000.00		2,100,000.00			2,100,000.00
161	P. 1. 0001758. 3. 1	TEVANA HOUSE	2020	7,000,000.00			7,000,000.00		7,000,000.00			7,000,000.00
162	P. 1. 0001759. 3. 1	LANGIRIA	2020	2,400,000.00			2,400,000.00		2,400,000.00			2,400,000.00
163	P. 1. 0001760. 3. 1	BUKIT MARWAH	2020	1,350,000.00			1,350,000.00		1,350,000.00			1,350,000.00
164	P. 1. 0001763. 3. 1	SENTOSA JAYA / BAHRI	2020	1,000,000.00			1,000,000.00		1,000,000.00			1,000,000.00
165	P. 1. 0001960. 3. 1	PENGINAPAN KALUKU COTTAGEZ	2020	2,000,000.00			2,000,000.00		2,000,000.00			2,000,000.00
166	P. 1. 0002191. 3. 1	PENGINAPAN ABD. RAHMAN	2020	2,200,000.00			2,200,000.00		2,200,000.00			2,200,000.00
167	P. 1. 0002192. 3. 1	BARA TARA	2020	800,000.00			800,000.00		800,000.00			800,000.00
168	P. 1. 0002194. 3. 1	WISMA SUNGGU MINASA	2020	1,100,000.00			1,100,000.00		1,100,000.00			1,100,000.00
169	P. 1. 0002195. 3. 1	THE AGUNA IN	2020	600,000.00			600,000.00		600,000.00			600,000.00
170	P. 1. 0002196. 3. 1	PENGINAPAN TRI MIFTAH	2020	1,650,000.00			1,650,000.00		1,650,000.00			1,650,000.00
171	P. 1. 0002202. 3. 1	PURI VIEW INN	2020	750,000.00			750,000.00		750,000.00			750,000.00
172	P. 1. 0002203. 3. 1	WOYWOY PARADISE	2020	1,000,000.00			1,000,000.00		1,000,000.00			1,000,000.00
173	P. 1. 0002204. 3. 1	VILLA PANRITA LOPI	2020	1,100,000.00			1,100,000.00		1,100,000.00			1,100,000.00
174	P. 1. 0002205. 3. 1	VILLA SYAMSI	2020	600,000.00			600,000.00		600,000.00			600,000.00
175	P. 1. 0002206. 3. 1	VILLA ARTA BIRA	2020	900,000.00			900,000.00		900,000.00			900,000.00
176	P. 1. 0000100. 3. 1	PENG. BAHAGIA	2019	600,000.00			600,000.00			600,000.00		600,000.00
177	P. 1. 0000115. 3. 1	PENG. TANJUNG BIRA	2019	600,000.00			600,000.00			600,000.00		600,000.00
178	P. 1. 0000118. 3. 1	PENG. SALASSA	2019	2,000,000.00			2,000,000.00			2,000,000.00		2,000,000.00
179	P. 1. 0000121. 3. 1	PENG. SAPOYYA	2019	1,000,000.00			1,000,000.00			1,000,000.00		1,000,000.00
180	P. 1. 0000125. 3. 1	PENGINAPAN KOTEKS	2019	1,050,000.00			1,050,000.00			1,050,000.00		1,050,000.00
181	P. 1. 0000130. 3. 1	PENGINAPAN RAHMAT	2019	200,000.00			200,000.00			200,000.00		200,000.00
182	P. 1. 0000131. 3. 1	PENGINAPAN PASIR PUTIH	2019	500,000.00			500,000.00			500,000.00		500,000.00
183	P. 1. 0000136. 3. 1	PENGINAPAN BARA BEACH BUNGA LO	2019	1,750,000.00		1,750,000.00	-					0
184	P. 1. 0000149. 3. 1	CICI GUES HOUSE	2019	150,000.00			150,000.00			150,000.00		150,000.00
185	P. 1. 0000153. 3. 1	PENG. ALDA SIDENRENG	2019	600,000.00			600,000.00			600,000.00		600,000.00
186	P. 1. 0000159. 3. 1	PENG. PUTRI INTANG	2019	800,000.00			800,000.00			800,000.00		800,000.00

No.	NPWPD	Nama Wajib Pajak	Tahun Anggaran	Saldo Awal 2022	Mutasi 2022		Saldo Akhir 2022	Penyisihan Piutang Tak Tertagih Tahun 2021				Jumlah
					Penambahan	Pengurangan / Pelunasan		0 - 12 Bulan	13 - 36 Bulan	37 - 60 Bulan	>60 Bulan	
								Lancar	Kurang Lancar	Diragukan	Macet	
1		2	3	4	5	6	7	8	9	10	11	12
187	P. 1. 0000161. 3. 1	PENGINAPAN PELANGI	2019	600,000.00			600,000.00			600,000.00		600,000.00
188	P. 1. 0000162. 3. 1	PENGINAPAN KAMPUNG ANDA	2019	400,000.00			400,000.00			400,000.00		400,000.00
189	P. 1. 0000164. 3. 1	PENG. BIRA DIVE CAMP	2019	500,000.00			500,000.00			500,000.00		500,000.00
190	P. 1. 0000168. 3. 1	TANJUNG BARA RESORT	2019	1,400,000.00			1,400,000.00			1,400,000.00		1,400,000.00
191	P. 1. 0000170. 3. 1	PENG.BIRA NOTIKA	2019	600,000.00			600,000.00			600,000.00		600,000.00
192	P. 1. 0000175. 3. 1	PENG. AMANAH 99	2019	200,000.00			200,000.00			200,000.00		200,000.00
193	P. 1. 0000185. 3. 1	YUSARK KOTEKS	2019	750,000.00			750,000.00			750,000.00		750,000.00
194	P. 1. 0000192. 3. 1	SAKHA BEACH	2019	1,200,000.00			1,200,000.00			1,200,000.00		1,200,000.00
195	P. 1. 0000198. 3. 1	PENGINAPAN REZKY	2019	300,000.00			300,000.00			300,000.00		300,000.00
196	P. 1. 0000200. 3. 1	PENGINAPAN AL-FITRAH	2019	200,000.00			200,000.00			200,000.00		200,000.00
197	P. 1. 0000248. 3. 1	PENGINAPAN TO BIRA	2019	750,000.00			750,000.00			750,000.00		750,000.00
198	P. 1. 0000250. 3. 1	BIRA INDAH COTTAGE	2019	450,000.00			450,000.00			450,000.00		450,000.00
199	P. 1. 0000680. 3. 1	PENGINAPAN H BADO	2019	600,000.00			600,000.00			600,000.00		600,000.00
200	P. 1. 0001095. 2. 3	RUMAH KOST/MAS RADO	2019	300,000.00			300,000.00			300,000.00		300,000.00
201	P. 1. 0001132. 3. 1	PENGINAPAN SALSALSA	2019	100,000.00			100,000.00			100,000.00		100,000.00
202	P. 1. 0001391. 3. 1	WOYWOY SUNRISE BIRA	2019	400,000.00			400,000.00			400,000.00		400,000.00
203	P. 1. 0001760. 3. 1	BUKIT MARWAH	2019	150,000.00			150,000.00			150,000.00		150,000.00
204	P. 1. 0001761. 3. 1	GREEN HOUSE / HIRMAN	2019	100,000.00			100,000.00			100,000.00		100,000.00
205	P. 1. 0001762. 3. 1	ANDRA HOME STAY	2019	1,100,000.00			1,100,000.00			1,100,000.00		1,100,000.00
206	P. 1. 0001763. 3. 1	SENTOSA JAYA / BAHRI	2019	200,000.00			200,000.00			200,000.00		200,000.00
207	P. 1. 0000034. 1. 14	RUMAH KOST FAHIRA / H.ANDI BASO.S	2017	400,000.00			400,000.00				400,000.00	400,000.00
208	P. 1. 0000104. 3. 1	PENG. ANRULING / HJ. A. NURHAYATI	2017	750,000.00			750,000.00				750,000.00	750,000.00
209	P. 1. 0000115. 3. 1	PENG. TANJUNG BIRA / DRS. A. SYARIF	2017	300,000.00			300,000.00				300,000.00	300,000.00
210	P. 1. 0000121. 3. 1	PENG. SAPOYYA / A. AMINUDDIN	2017	1,050,000.00			1,050,000.00				1,050,000.00	1,050,000.00
211	P. 1. 0000125. 3. 1	PENGINAPAN KOTEKS / SYAHRIR	2017	300,000.00			300,000.00				300,000.00	300,000.00
212	P. 1. 0000131. 3. 1	PENGINAPAN PASIR PUTIH / A. ARHAM	2017	250,000.00			250,000.00				250,000.00	250,000.00
213	P. 1. 0000148. 3. 1	PENGINAPAN RUTE PART / MAPPATUN	2017	600,000.00			600,000.00				600,000.00	600,000.00
214	P. 1. 0000149. 3. 1	CICI GUES HOUSE / CICI	2017	150,000.00			150,000.00				150,000.00	150,000.00
215	P. 1. 0000153. 3. 1	PENG. ALDA SIDENRENG / RISMAN	2017	200,000.00			200,000.00				200,000.00	200,000.00
216	P. 1. 0000158. 3. 1	PENG. KAMPONG KOLAM / A. ALIMUDI	2017	500,000.00			500,000.00				500,000.00	500,000.00
217	P. 1. 0000161. 3. 1	PENGINAPAN PELANGI / RUDI SIADY	2017	1,200,000.00			1,200,000.00				1,200,000.00	1,200,000.00
218	P. 1. 0000168. 3. 1	TANJUNG BARA RESORT / H.MISWAN	2017	1,500,000.00			1,500,000.00				1,500,000.00	1,500,000.00
219	P. 1. 0000170. 3. 1	PENG.BIRA NOTIKA / ASMAWALI	2017	200,000.00			200,000.00				200,000.00	200,000.00
220	P. 1. 0000185. 3. 1	YUSARK KOTEKS / SUAIB	2017	300,000.00			300,000.00				300,000.00	300,000.00
221	P. 1. 0000200. 3. 1	PENGINAPAN AL-FITRAH / AL-FITRAH	2017	200,000.00			200,000.00				200,000.00	200,000.00
222	P. 1. 0000680. 3. 1	PENGINAPAN H BADO / H. BADO	2017	150,000.00			150,000.00				150,000.00	150,000.00
223	P. 1. 0000001. 1. 16	PENGINAPAN BAHAGIA/ H.KEMMA	2016	2,250,000.00			2,250,000.00				2,250,000.00	2,250,000.00
224	P. 1. 0000002. 1. 16	PENGINAPAN H. BADO/ H.BADO	2016	150,000.00			150,000.00				150,000.00	150,000.00
225	P. 1. 0000003. 1. 16	PENGINAPAN SALASSA/ERIK	2016	900,000.00			900,000.00				900,000.00	900,000.00
226	P. 1. 0000004. 1. 16	PENGINAPAN KALUBIMBI/ HJ.DAHLIA	2016	1,450,000.00			1,450,000.00				1,450,000.00	1,450,000.00
227	P. 1. 0000005. 1. 16	PENGINAPAN KONTEKS/ SYAHRIR	2016	150,000.00			150,000.00				150,000.00	150,000.00
228	P. 1. 0000006. 1. 16	PENGINAPAN GOES HOUSE SUNSINIE/N	2016	250,000.00			250,000.00				250,000.00	250,000.00
229	P. 1. 0000007. 1. 16	PENGINAPAN KALUKU KAFE/FIRMAN	2016	200,000.00			200,000.00				200,000.00	200,000.00
230	P. 1. 0000009. 1. 16	MARIEY KEY/ IRWANSYAH	2016	300,000.00			300,000.00				300,000.00	300,000.00
231	P. 1. 0000010. 1. 16	PENG.ANUGRAH/ SUNARWATI	2016	600,000.00			600,000.00				600,000.00	600,000.00
232	P. 1. 0000011. 1. 16	PENG.BIRA EMBAIYA/ FAHARUDDIN	2016	1,050,000.00			1,050,000.00				1,050,000.00	1,050,000.00
233	P. 1. 0000012. 1. 16	RISMAN/PENG ALDA SIDENRENG	2016	400,000.00			400,000.00				400,000.00	400,000.00
234	P. 1. 0000013. 1. 16	H.MISWAN/ TANJUNG BARA RESORT	2016	2,000,000.00			2,000,000.00				2,000,000.00	2,000,000.00

No.	NPWPD	Nama Wajib Pajak	Tahun Anggaran	Saldo Awal 2022	Mutasi 2022		Saldo Akhir 2022	Penyisihan Piutang Tak Tertagih Tahun 2021				Jumlah
					Penambahan	Pengurangan / Pelunasan		0 - 12 Bulan	13 - 36 Bulan	37 - 60 Bulan	>60 Bulan	
								Lancar	Kurang Lancar	Diragukan	Macet	
1		2	3	4	5	6	7	8	9	10	11	12
235	P. 1. 0000014. 1. 16	PENGI BIRA NOTIKA/ ASMAWALI	2016	1,000,000.00			1,000,000.00				1,000,000.00	1,000,000.00
236	P. 1. 0000015. 1. 16	SUAIB/ YUSARK KOTEKS	2016	750,000.00			750,000.00				750,000.00	750,000.00
237	P. 1. 0000016. 1. 16	SAKHA/ AKA BEACH	2016	300,000.00			300,000.00				300,000.00	300,000.00
238	P. 1. 0000017. 1. 16	PENG CAHAYA BAHARI / H.MUSLIMIN	2016	500,000.00			500,000.00				500,000.00	500,000.00
239	P. 1. 0000018. 1. 16	PENG. MALBORO BEACH	2016	200,000.00			200,000.00				200,000.00	200,000.00
240	P. 1. 0000001. 1. 15	H. A. M. NUR/PENG ANDA BUNGA	2015	6,000,000.00			6,000,000.00				6,000,000.00	6,000,000.00
241	P. 1. 0000002. 1. 15	H. KEMMA/PENG BAHAGIA	2015	600,000.00			600,000.00				600,000.00	600,000.00
242	P. 1. 0000003. 1. 15	H. DAHLIA/PENG KALUBIMBI	2015	700,000.00			700,000.00				700,000.00	700,000.00
243	P. 1. 0000004. 1. 15	A. AMINUDDIN/PENG SAPOYYA	2015	1,800,000.00			1,800,000.00				1,800,000.00	1,800,000.00
244	P. 1. 0000006. 1. 15	SAHRIR/PENG KOTEKS	2015	1,800,000.00			1,800,000.00				1,800,000.00	1,800,000.00
245	P. 1. 0000008. 1. 15	HASMAWATI/PENG.BIRA LEMBAYAN	2015	250,000.00			250,000.00				250,000.00	250,000.00
246	P. 1. 0000009. 1. 15	A.ALIMUDDIN SAID/PENG.KAMPUG KO	2015	3,000,000.00			3,000,000.00				3,000,000.00	3,000,000.00
247	P. 1. 0000010. 1. 15	HJ.A.MADHA RIDA/PENG.KAMPUNG AN	2015	3,100,000.00			3,100,000.00				3,100,000.00	3,100,000.00
248	P. 1. 0000001. 1. 14	H.A.M NUR/ PENG ANDA BUNGA	2014	4,200,000.00			4,200,000.00				4,200,000.00	4,200,000.00
249	P. 1. 0000002. 1. 14	H.KEMMA/ PENG BAHAGIA	2014	950,000.00			950,000.00				950,000.00	950,000.00
250	P. 1. 0000003. 1. 14	HJ.A.MADHA RIDA/ANANDA BEACH	2014	7,500,000.00			7,500,000.00				7,500,000.00	7,500,000.00
251	P. 1. 0000004. 1. 14	H.GUNTUR/PENG H GUNTUR	2014	300,000.00			300,000.00				300,000.00	300,000.00
252	P. 1. 0000005. 1. 14	RISMAN/ PENG ALDA SIDENRENG	2014	250,000.00			250,000.00				250,000.00	250,000.00
253	P. 1. 0000006. 1. 14	A.ALIMUDDIN/ PENG KAMPUNG KOLAM	2014	1,950,000.00			1,950,000.00				1,950,000.00	1,950,000.00
254	P. 1. 0000007. 1. 14	H.A.MADHA RIDA/ PENG KMP KOLAM	2014	600,000.00			600,000.00				600,000.00	600,000.00
255	P. 1. 0000001. 1. 13	PENGINAPAN ANDA BUNGALOW	2013	3,600,000.00			3,600,000.00				3,600,000.00	3,600,000.00
T O T A L				261,250,632.90	5,725,000.00	26,329,724.00	240,645,908.90	5,725,000.00	160,020,908.90	17,800,000.00	57,100,000.00	240,645,908.90
Prosentase Penyisihan								0.5%	10%	50%	100%	
Nilai Penyisihan								28,625.00	16,002,090.89	8,900,000.00	57,100,000.00	82030715.89
Nilai Bersih Piutang per 31 Desember 2022								5,696,375.00	144,018,818.01	8,900,000.00	-	158,615,193.01

PEMERINTAH KABUPATEN BULU KUMBA
BADAN PENGELOLAAN KEUANGAN DAN PENDAPATAN DAERAH
Jl. Jend. Sudirman No. 3 Bulukumba

DAFTAR PIUTANG PAJAK WISMA PARIWISATA 2022
 Per 31 Desember 2022

(dalam rupiah)

No.	NPWPD	Nama Wajib Pajak	Tahun Anggaran	Saldo Awal 2022	Mutasi 2022		Saldo Akhir 2022	Penyisihan Piutang Tak Tertagih Tahun 2022				Jumlah
					Penambahan	Pengurangan / Pelunasan		0 - 12 Bulan	13 - 36 Bulan	37 - 60 Bulan	>60 Bulan	
								Lancar	Kurang Lancar	Diragukan	Macet	
1	2	3	4	5	6	7	8	9	10	11	12	
1	P1000011531	PENG. TANJUNG BIRA	2022		450,000.00		450,000.00	450,000.00				450,000.00
2	P1000012531	PENGINAPAN KOTEKS/SYHRIR	2022		300,000.00		300,000.00	300,000.00				300,000.00
3	P1000013931	PENGINAPAN ASRI	2022		300,000.00		300,000.00	300,000.00				300,000.00
4	P1000014831	PENGINAPAN RUTE PART	2022		600,000.00		600,000.00	600,000.00				600,000.00
5	P1000015831	PENG. KAMPONG KOLAM	2022		600,000.00		600,000.00	600,000.00				600,000.00
6	P1000018531	YUSARK KOTEKS	2022		450,000.00		450,000.00	450,000.00				450,000.00
7	P1000013131	PENGINAPAN PASIR PUTIH	2022		250,000.00		250,000.00	250,000.00				250,000.00
8	P1000019231	SAKHA BEACH	2022		300,000.00		300,000.00	300,000.00				300,000.00
9	P1000017031	PENG.BIRA NOTIKA	2022		200,000.00		200,000.00	200,000.00				200,000.00
10	P1000013031	PENGINAPAN RAHMAT	2022		600,000.00		600,000.00	600,000.00				600,000.00
11	P1000277025	VILLA SINAR TIRO	2022		400,000.00		400,000.00	400,000.00				400,000.00
12	P1000019431	WISMA MORI BEACH	2022		150,000.00		150,000.00	150,000.00				150,000.00
13	P1000025231	WISMA NUR AZIVA	2022		100,000.00		100,000.00	100,000.00				100,000.00
14	P1000014131	MARIEY KEY	2022		450,000.00		450,000.00	450,000.00				450,000.00
15	P1000014331	PENG. SAWERIGADING	2022		350,000.00		350,000.00	350,000.00				350,000.00
16	P1000175931	LANGIRIA	2022		400,000.00		400,000.00	400,000.00				400,000.00
17	P1000020031	PENGINAPAN AL FITRAH	2022		200,000.00		200,000.00	200,000.00				200,000.00
18	P1000012231	PENG.RISWAN BUNGA LOW	2022		150,000.00		150,000.00	150,000.00				150,000.00
19	P1000014931	CICI GUES HOUSE	2022		450,000.00		450,000.00	450,000.00				450,000.00
20	P1000068031	PENGINAPAN H BADO	2022		150,000.00		150,000.00	150,000.00				150,000.00
21	P1000276825	VILLA SINAR BIRA	2022		450,000.00		450,000.00	450,000.00				450,000.00
22	P1000113131	WISMA PELANGI	2022		900,000.00		900,000.00	900,000.00				900,000.00
23	P1000011631	PENG. RISWAN GUEST HOUSE	2022		200,000.00		200,000.00	200,000.00				200,000.00
24	P1000018131	WISMA SULAWESI DIVA ADVNTRURE	2022		1,000,000.00		1,000,000.00	1,000,000.00				1,000,000.00
25	P1000017931	VILLA PANGRANG LUHU	2022		750,000.00		750,000.00	750,000.00				750,000.00
26	P1000278325	VILLA DUA PUTRI	2022		450,000.00		450,000.00	450,000.00				450,000.00
27	P1000017631	WISMA VIUTAMIN BIRA	2022		200,000.00		200,000.00	200,000.00				200,000.00
28	P1000018831	WISMA WIRYAWAN	2022		300,000.00		300,000.00	300,000.00				300,000.00
29	P1000011231	PENG. SIPAKATAU	2022		300,000.00		300,000.00	300,000.00				300,000.00
30	P1000014731	PENGINAPAN ANUGRAH JAYA	2022		300,000.00		300,000.00	300,000.00				300,000.00
31	P1000017531	PENG. AMANAH 99	2022		200,000.00		200,000.00	200,000.00				200,000.00
32	P1000015031	PENG. KASSI PUTE BUNGA LOW	2022		400,000.00		400,000.00	400,000.00				400,000.00
33	P1000113231	PENGINAPAN SALSA	2022		200,000.00		200,000.00	200,000.00				200,000.00
34	P1000020331	PENGINAPAN SOPPENG UTAMA	2022		400,000.00		400,000.00	400,000.00				400,000.00
35	P1000017831	MARCEL QUEST HOUSE	2022		200,000.00		200,000.00	200,000.00				200,000.00
36	P1000012131	PENG. SAPOYYA	2022		300,000.00		300,000.00	300,000.00				300,000.00
37	P1000015531	WISMA BUKIT JABIR	2022		200,000.00		200,000.00	200,000.00				200,000.00
38	P1000012731	PENGINAPAN HARAPAN MAJU	2022		250,000.00		250,000.00	250,000.00				250,000.00
39	P1000025031	BIRA INDAH COTTAGE	2022		150,000.00		150,000.00	150,000.00				150,000.00
40	P1000024831	PENGINAPAN TO BIRA	2022		250,000.00		250,000.00	250,000.00				250,000.00
41	P1000013631	PENGINAPAN BARA BEACH BUNGA LOW	2022		4,423,975.00		4,423,975.00	4,423,975.00				4,423,975.00
42	P1000276725	PENG.HS 2	2022		150,000.00		150,000.00	150,000.00				150,000.00
43	P. 1. 0000008. 1. 14	WISMA WIRYAWAN	2021	300,000.00			300,000.00		300,000.00			300,000.00

No.	NPWPD	Nama Wajib Pajak	Tahun Anggaran	Saldo Awal 2022	Mutasi 2022		Saldo Akhir 2022	Penyisihan Piutang Tak Tertagih Tahun 2022				Jumlah
					Penambahan	Pengurangan / Pelunasan		0 - 12 Bulan	13 - 36 Bulan	37 - 60 Bulan	>60 Bulan	
								Lancar	Kurang Lancar	Diragukan	Macet	
1		2	3	4	5	6	7	8	9	10	11	12
44	P. 1. 0000011. 1. 15	WISMA VIUTAMIN BIRA	2021	800.000.00		200.000.00	600.000.00		600.000.00			600.000.00
45	P. 1. 0000019. 1. 16	WISMA VILLA KELUAGA PANGRANG LUHU	2021	1.200.000.00			1.200.000.00		1.200.000.00			1.200.000.00
46	P. 1. 0000020. 1. 16	WISMA SOPO NYONO	2021	125.000.00			125.000.00		125.000.00			125.000.00
47	P. 1. 0000021. 1. 16	WISMA PELANGI / H. OLLENG	2021	2.100.000.00		300.000.00	1.800.000.00		1.800.000.00			1.800.000.00
48	P. 1. 0000022. 1. 16	WISMA NURHASADA II	2021	400.000.00			400.000.00		400.000.00			400.000.00
49	P. 1. 0000023. 1. 16	WISMA NUR HUSADA	2021	400.000.00		200.000.00	200.000.00		200.000.00			200.000.00
50	P. 1. 0000155. 3. 1	WISMA NUR AZIVA	2021	300.000.00			300.000.00		300.000.00			300.000.00
51	P. 1. 0000155. 3. 1	WISMA MORI BEACH	2021	900.000.00		150.000.00	750.000.00		750.000.00			750.000.00
52	P. 1. 0000157. 3. 1	WISMA MM CENDANA	2021	250.000.00			250.000.00		250.000.00			250.000.00
53	P. 1. 0000157. 3. 1	WISMA MATAHARI	2021	100.000.00			100.000.00		100.000.00			100.000.00
54	P. 1. 0000157. 3. 1	WISMA HS	2021	250.000.00			250.000.00		250.000.00			250.000.00
55	P. 1. 0000171. 3. 1	WISMA GAJAH MADA	2021	250.000.00			250.000.00		250.000.00			250.000.00
56	P. 1. 0000176. 3. 1	WISMA ERICK	2021	250.000.00			250.000.00		250.000.00			250.000.00
57	P. 1. 0000176. 3. 1	WISMA ERICHA CHANDRA	2021	1.200.000.00			1.200.000.00		1.200.000.00			1.200.000.00
58	P. 1. 0000176. 3. 1	WISMA BUKIT JABIR	2021	800.000.00		200.000.00	600.000.00		600.000.00			600.000.00
59	P. 1. 0000176. 3. 1	WISMA AWAL FAJAR	2021	200.000.00			200.000.00		200.000.00			200.000.00
60	P. 1. 0000179. 3. 1	WISMA AULIA NUR	2021	125.000.00			125.000.00		125.000.00			125.000.00
61	P. 1. 0000179. 3. 1	WISMA ARAFAH	2021	250.000.00			250.000.00		250.000.00			250.000.00
62	P. 1. 0000179. 3. 1	WISMA SULAWESI DIVA ADVNTRURE	2021	1.250.000.00		500.000.00	750.000.00		750.000.00			750.000.00
63	P. 1. 0000181. 3. 1	VILLA PANGRANG LUHU	2021	750.000.00		300.000.00	450.000.00		450.000.00			450.000.00
64	P. 1. 0000181. 3. 1	WISMA WIYAWAN	2020	750.000.00			750.000.00		750.000.00			750.000.00
65	P. 1. 0000181. 3. 1	WISMA VIUTAMIN BIRA	2020	1.000.000.00			1.000.000.00		1.000.000.00			1.000.000.00
66	P. 1. 0000187. 3. 1	WISMA VILLA KELUAGA PANGRANG LUHU	2020	2.400.000.00			2.400.000.00		2.400.000.00			2.400.000.00
67	P. 1. 0000187. 3. 1	WISMA PELANGI / H. OLLENG	2020	3.300.000.00			3.300.000.00		3.300.000.00			3.300.000.00
68	P. 1. 0000188. 3. 1	WISMA NUR HUSADA	2020	600.000.00			600.000.00		600.000.00			600.000.00
69	P. 1. 0000190. 3. 1	WISMA NUR AZIVA	2020	900.000.00			900.000.00		900.000.00			900.000.00
70	P. 1. 0000190. 3. 1	WISMA MORI BEACH	2020	900.000.00			900.000.00		900.000.00			900.000.00
71	P. 1. 0000190. 3. 1	WISMA MELBA	2020	1.000.000.00			1.000.000.00		1.000.000.00			1.000.000.00
72	P. 1. 0000252. 3. 1	WISMA ERICHA CHANDRA	2020	900.000.00			900.000.00		900.000.00			900.000.00
73	P. 1. 0000372. 2. 5	WISMA BUKIT JABIR	2020	1.200.000.00			1.200.000.00		1.200.000.00			1.200.000.00
74	P. 1. 0000378. 2. 2	WISMA AULIA NUR	2020	125.000.00			125.000.00		125.000.00			125.000.00
75	P. 1. 0000382. 2. 4	WISMA SULAWESI DIVA ADVNTRURE	2020	2.750.000.00			2.750.000.00		2.750.000.00			2.750.000.00
76	P. 1. 0000383. 2. 4	VILLA PANGRANG LUHU	2020	1.650.000.00			1.650.000.00		1.650.000.00			1.650.000.00
77	P. 1. 0000384. 2. 4	WISMA VIUTAMIN BIRA	2019	400.000.00			400.000.00			400.000.00		400.000.00
78	P. 1. 0000384. 2. 4	WISMA VILLA KELUAGA PANGRANG LUHU	2019	400.000.00			400.000.00			400.000.00		400.000.00
79	P. 1. 0000384. 2. 4	WISMA SAN SURYA	2019	280.000.00			280.000.00			280.000.00		280.000.00
80	P. 1. 0000385. 2. 4	WISMA PELANGI / H. OLLENG	2019	2.700.000.00			2.700.000.00			2.700.000.00		2.700.000.00
81	P. 1. 0000386. 2. 5	WISMA MORI BEACH	2019	1.050.000.00			1.050.000.00			1.050.000.00		1.050.000.00
82	P. 1. 0000387. 2. 4	WISMA ERICHA CHANDRA	2019	150.000.00			150.000.00			150.000.00		150.000.00
83	P. 1. 0000387. 2. 4	WISMA SULAWESI DIVA ADVNTRURE	2019	1.750.000.00			1.750.000.00			1.750.000.00		1.750.000.00
84	P. 1. 0000388. 2. 4	VILLA PANGRANG LUHU	2019	1.050.000.00			1.050.000.00			1.050.000.00		1.050.000.00
85	P. 1. 0000388. 2. 4	WISMA VIUTAMIN BIRA / DG TASA	2017	800.000.00			800.000.00				800.000.00	800.000.00
86	P. 1. 0000389. 2. 1	WISMA VILLA KELUAGA PANGRANG LUHU /	2017	400.000.00			400.000.00				400.000.00	400.000.00
87	P. 1. 0000391. 2. 5	WISMA GARUDA / IRWAN	2017	1.600.000.00			1.600.000.00				1.600.000.00	1.600.000.00
88	P. 1. 0000391. 2. 5	WISMA GAJAH MADA / Drs.MUH.AS'AD	2017	1.250.000.00			1.250.000.00				1.250.000.00	1.250.000.00
89	P. 1. 0000392. 2. 1	WISMA ERICHA CHANDRA / ERCHA CHANDR	2017	300.000.00			300.000.00				300.000.00	300.000.00
90	P. 1. 0001122. 3. 1	WISMA DWI PUTRA / Drs. H. MUH. JAFFAR R.	2017	2.400.000.00			2.400.000.00				2.400.000.00	2.400.000.00
91	P. 1. 0001122. 3. 1	WISMA VIUTAMIN/ DG TASA	2016	600.000.00			600.000.00				600.000.00	600.000.00
92	P. 1. 0001122. 3. 1	WISMA GAJAH MADA/DRS.MUH.AS'AD	2016	1.050.000.00			1.050.000.00				1.050.000.00	1.050.000.00

No.	NPWPD	Nama Wajib Pajak	Tahun Anggaran	Saldo Awal 2022	Mutasi 2022		Saldo Akhir 2022	Penyisihan Piutang Tak Tertagih Tahun 2022				Jumlah
					Penambahan	Pengurangan / Pelunasan		0 - 12 Bulan	13 - 36 Bulan	37 - 60 Bulan	>60 Bulan	
								Lancar	Kurang Lancar	Diragukan	Macet	
1		2	3	4	5	6	7	8	9	10	11	12
93	P. 1 . 0001131 . 3 . 1	WISMA DWI PUTRA/DRS.H.MUH JAFFAR RAI	2016	1,800,000.00			1,800,000.00				1,800,000.00	1,800,000.00
94	P. 1 . 0001131 . 3 . 1	HUSADA/ WISMA NUR HUSADA	2016	100,000.00			100,000.00				100,000.00	100,000.00
95	P. 1 . 0001488 . 2 . 5	DRS.H.MUH.JAFFAR/WSM DWI PUTRA	2015	1,350,000.00			1,350,000.00				1,350,000.00	1,350,000.00
96	P. 1 . 0001488 . 2 . 5	DRS.H.M.JAFFAR/WISMA DWI PUTRA	2014	520,000.00			520,000.00				520,000.00	520,000.00
T O T A L				49,625,000.00	18,823,975.00	1,850,000.00	66,598,975.00	18,823,975.00	27,825,000.00	7,780,000.00	12,170,000.00	66,598,975.00
Prosentase Penyisihan								0.5%	10%	50%	100%	
Nilai Penyisihan								94,119.88	2,782,500.00	3,890,000.00	12,170,000.00	18936619.88
Nilai Bersih Piutang per 31 Desember 2022								18,729,855.13	25,042,500.00	3,890,000.00	-	47,662,355.13

PEMERINTAH KABUPATEN BULU KUMBA
BADAN PENGELOLAAN KEUANGAN DAN PENDAPATAN DAERAH
Jl. Jend. Sudirman No. 3 Bulukumba

DAFTAR PIUTANG PAJAK RESTORAN
Per 31 Desember 2022

(dalam rupiah)

No.	NPWPD	Nama Wajib Pajak	Tahun Anggaran	Saldo Awal 2022	Mutasi 2022		Saldo Akhir 2022	Penyisihan Piutang Tak Tertagih Tahun 2021				Jumlah		
					Penambahan	Pengurangan / Pelunasan		0 - 12 Bulan	13 - 36 Bulan	37 - 60 Bulan	>60 Bulan			
								Lancar	Kurang Lancar	Diragukan	Macet			
1		2	3	4	5	6	7	8	9	10	11	12		
1	P1000147025	CAFE ZEBATIK	2022		200,000.00		200,000.00	200,000.00				200,000.00		
2	P1000148527	WARUNG MBAK CITRA SURABAYA	2022		240,000.00		240,000.00	240,000.00				240,000.00		
3	P1000150719	WARUNG SIDO MUNCUL II	2022		100,000.00		100,000.00	100,000.00				100,000.00		
4	P1000150818	WARUNG MAS EDY II	2022		120,000.00		120,000.00	120,000.00				120,000.00		
5	P10001511121	WARUNG BAKSO SOLO	2022		60,000.00		60,000.00	60,000.00				60,000.00		
6	P1000151313	WARUNG BAKSO KAMPUNG BARU	2022		100,000.00		100,000.00	100,000.00				100,000.00		
7	P1000152098	WARUNG SARI BERKAH	2022		220,000.00		220,000.00	220,000.00				220,000.00		
8	P1000152198	WARUNG MANTEP	2022		80,000.00		80,000.00	80,000.00				80,000.00		
9	P1000196422	CAFE ELYS	2022		70,000.00		70,000.00	70,000.00				70,000.00		
10	P1000203224	WARUNG BASRI	2022		150,000.00		150,000.00	150,000.00				150,000.00		
11	P10002039714	WARUNG BAKSO PELANGIT	2022		200,000.00		200,000.00	200,000.00				200,000.00		
12	P1000207725	RM. APO/ HAPSAH	2022		100,000.00		100,000.00	100,000.00				100,000.00		
13	P1000208011	DAPUR VIOLET/NINI INDRIANI	2022		120,000.00		120,000.00	120,000.00				120,000.00		
14	P1000208111	WR.COTO LABUANGKORONG	2022		50,000.00		50,000.00	50,000.00				50,000.00		
15	P1000208211	BAKSO BOOM	2022		180,000.00		180,000.00	180,000.00				180,000.00		
16	P1000208411	WARUNG ACEH/ MIA SASMITA	2022		50,000.00		50,000.00	50,000.00				50,000.00		
17	P1000208525	RM. PONDOK 10.000	2022		75,000.00		75,000.00	75,000.00				75,000.00		
18	P1000216222	WR. BAKSO SIDO BERKAH/ SUDIAN	2022		150,000.00		150,000.00	150,000.00				150,000.00		
19	P1000216425	RM. SEDERHARNA/H. AMBO TANG	2022		200,000.00		200,000.00	200,000.00				200,000.00		
20	P1000257125	HDR CAFE	2022		11,164,100.00		11,164,100.00	11,164,100.00				11,164,100.00		
21	P . 1 . 0001402 . 2 . 5	CAFE & RESTO GRAND 99	2021	528,480.00			528,480.00		528,480.00			528,480.00		
22	P . 1 . 0002046 . 3 . 8	PHINISI GARDEN CAFE DAN RESTO	2021	20,443,560.00			20,443,560.00		20,443,560.00			20,443,560.00		
23	P . 1 . 0000471 . 3 . 5	RESTO KAMPUNG NELAYAN	2021	123,234,544.00		42,226,893.00	81,007,651.00		81,007,651.00			81,007,651.00		
24	P . 1 . 0002254 . 2 . 3	WARUNG COTO TINGGI MAE	2021	29,800.00			29,800.00		29,800.00			29,800.00		
TOTAL					144,236,384.00		13,629,100.00	42,226,893.00	115,638,591.00	13,629,100.00	102,009,491.00	-	-	115,638,591.00
Prosentase Penyisihan								0.5%	10%	50%	100%			
Nilai Penyisihan								68,145.50	10,200,949.10	-	-	10,269,094.60		
Nilai Bersih Piutang per 31 Desember 2022								13,560,954.50	91,808,541.90	-	-	105,369,496.40		

PEMERINTAH KABUPATEN BULU KUMBA
BADAN PENGELOLAAN KEUANGAN DAN PENDAPATAN DAERAH
Jl. Jend. Sudirman No. 3 Bulukumba

DAFTAR PIUTANG PAJAK RUMAH MAKAN
Per 31 Desember 2022

(dalam rupiah)

No.	NPWPD	Nama Wajib Pajak	Tahun Anggaran	Saldo Awal 2022	Mutasi 2022		Saldo Akhir 2022	Penyisihan Piutang Tak Tertagih Tahun 2022				Jumlah
					Penambahan	Pengurangan / Pelunasan		0 - 12 Bulan	13 - 36 Bulan	37 - 60 Bulan	>60 Bulan	
								Lancar	Kurang Lancar	Diragukan	Macet	
1	2	3	4	5	6	7	8	9	10	11	12	
1	P1000009524	RM. PADANG RAYA/UJANG DARLI	2022		1.000.000.00		1.000.000.00	1.000.000.00				1.000.000.00
2	P1000009727	WRG. SOP PANGKEP/SYAMSUL ALA	2022		600.000.00		600.000.00	600.000.00				600.000.00
3	P1000011325	WR. PUTRA / KASTO LANGI	2022		1.400.000.00		1.400.000.00	1.400.000.00				1.400.000.00
4	P1000011722	WR. BAKSO BAROKAH	2022		500.000.00		500.000.00	500.000.00				500.000.00
5	P1000013524	BATAGOR BAKSO BANDUNG	2022		317.400.00		317.400.00	317.400.00				317.400.00
6	P1000014024	WR. SEDERHANA	2022		525.000.00		525.000.00	525.000.00				525.000.00
7	P1000016325	WARUNG BAKSO CENDANA	2022		189.000.00		189.000.00	189.000.00				189.000.00
8	P1000016725	WR. SUMBER URIP	2022		150.000.00		150.000.00	150.000.00				150.000.00
9	P1000017427	WR. POJOK	2022		150.000.00		150.000.00	150.000.00				150.000.00
10	P1000018925	WR. COTO MAKASSAR	2022		125.000.00		125.000.00	125.000.00				125.000.00
11	P1000019125	WR. BAROKAH	2022		400.000.00		400.000.00	400.000.00				400.000.00
12	P1000019928	WR. BAKSO RAHMAT	2022		175.000.00		175.000.00	175.000.00				175.000.00
13	P1000022031	RM. MELATI/HJ DENNI	2022		300.000.00		300.000.00	300.000.00				300.000.00
14	P1000041923	WARUNG BAKSO JAELAN	2022		200.000.00		200.000.00	200.000.00				200.000.00
15	P1000046835	RUMAH MAKAN MELAYU/USMAN	2022		3.000.00		3.000.00	3.000.00				3.000.00
16	P1000053692	WARUNG SUMBER AGUNG	2022		125.000.00		125.000.00	125.000.00				125.000.00
17	P1000053825	KEDAI WARUNG ITA	2022		800.000.00		800.000.00	800.000.00				800.000.00
18	P1000054592	WARUNG COTO/SUKARIA	2022		35.000.00		35.000.00	35.000.00				35.000.00
19	P1000054621	KEDAI SATE/ROSLAN	2022		150.000.00		150.000.00	150.000.00				150.000.00
20	P1000057779	WARUNG RIYA	2022		125.000.00		125.000.00	125.000.00				125.000.00
21	P1000057979	WARUNG SOP PANGKEP / ZAENAL	2022		100.000.00		100.000.00	100.000.00				100.000.00
22	P10000585109	WARUNG BAKSO MAS DOTO	2022		250.000.00		250.000.00	250.000.00				250.000.00
23	P1000058879	WARUNG BAKSO / MAS MARINO	2022		175.000.00		175.000.00	175.000.00				175.000.00
24	P1000059779	WARUNG COTO TINGGIMAE/MANSI	2022		453.700.00		453.700.00	453.700.00				453.700.00
25	P10000623119	WARUNG JOKOTINGKIR SARI LAUT	2022		600.000.00		600.000.00	600.000.00				600.000.00
26	P1000066325	WARUNG KOPI BANG ANDI	2022		100.000.00		100.000.00	100.000.00				100.000.00
27	P1000066821	WARUNG BAKSO/SUMANTO	2022		125.000.00		125.000.00	125.000.00				125.000.00
28	P1000108192	WARUNG MEKAR SARI	2022		375.000.00		375.000.00	375.000.00				375.000.00
29	P1000108292	WARUNG BOGA SARI	2022		125.000.00		125.000.00	125.000.00				125.000.00
30	P1000108492	WARUNG BAKSO/MTAK UUN	2022		60.000.00		60.000.00	60.000.00				60.000.00
31	P1000108632	WARUNG SOLO INDAH/ SURATNO	2022		240.000.00		240.000.00	240.000.00				240.000.00
32	P1000108938	WARUNG BAKSO LUMAYAN/SRI MU	2022		200.000.00		200.000.00	200.000.00				200.000.00
33	P1000109331	WARUNG ANUGRAH	2022		200.000.00		200.000.00	200.000.00				200.000.00
34	P10001100105	WARUNG EKA	2022		125.000.00		125.000.00	125.000.00				125.000.00
35	P10001101104	WARUNG SEDERHANA/SUMARNO	2022		250.000.00		250.000.00	250.000.00				250.000.00
36	P1000110279	WARUNG ALIM/RATIAH	2022		150.000.00		150.000.00	150.000.00				150.000.00
37	P1000110379	WARUNG BAKSO MBAK WAGIYEN	2022		50.000.00		50.000.00	50.000.00				50.000.00
38	P1000110979	WARUNG BAKSO RISMAWATI	2022		50.000.00		50.000.00	50.000.00				50.000.00
39	P10001111114	WARUNG MAS MUJI PRIKITIUIW	2022		400.000.00		400.000.00	400.000.00				400.000.00
40	P10001114114	WARUNG SUDO NYONO/JL PAHLAW	2022		350.000.00		350.000.00	350.000.00				350.000.00
41	P1000111518	WARUNG SIDI MUNCUL	2022		250.000.00		250.000.00	250.000.00				250.000.00
42	P1000112011	WARUNG BAKSO MONGGO KORSO	2022		375.000.00		375.000.00	375.000.00				375.000.00
43	P10001121109	WARUNG DEA	2022		125.000.00		125.000.00	125.000.00				125.000.00
44	P10001124112	WARUNG BAKSO RESKY	2022		400.000.00		400.000.00	400.000.00				400.000.00
45	P10001125114	WARUNG SARI LAUT BAROKA SUR	2022		150.000.00		150.000.00	150.000.00				150.000.00

No.	NPWPD	Nama Wajib Pajak	Tahun Anggaran	Saldo Awal 2022	Mutasi 2022		Saldo Akhir 2022	Penyisihan Piutang Tak Tertagih Tahun 2022				Jumlah
					Penambahan	Pengurangan / Pelunasan		0 - 12 Bulan	13 - 36 Bulan	37 - 60 Bulan	>60 Bulan	
								Lancar	Kurang Lancar	Diragukan	Macet	
1	2	3	4	5	6	7	8	9	10	11	12	
46	P10001126119	WARUNG PINARAK	2022		375,000.00		375,000.00	375,000.00				375,000.00
47	P10001128114	WARUNG SATE	2022		100,000.00		100,000.00	100,000.00				100,000.00
48	P10001129111	WARUNG SUMBER BARU	2022		300,000.00		300,000.00	300,000.00				300,000.00
49	P1000113725	WARUNG BAKSO/MAS NURUL	2022		355,000.00		355,000.00	355,000.00				355,000.00
50	P10001145109	RM. HIDAYAH/DATO	2022		100,000.00		100,000.00	100,000.00				100,000.00
51	P1000115121	WARUNG BAKSO	2022		125,000.00		125,000.00	125,000.00				125,000.00
52	P1000115525	WARUNG NASI	2022		50,000.00		50,000.00	50,000.00				50,000.00
53	P1000115625	WARUNG NASI	2022		25,000.00		25,000.00	25,000.00				25,000.00
54	P1000116724	JALANGKOTE WIJAYA/WILY CHANI	2022		50,000.00		50,000.00	50,000.00				50,000.00
55	P1000116822	RM. MINANG JAYA	2022		100,000.00		100,000.00	100,000.00				100,000.00
56	P1000117179	WARUNG DEA	2022		125,000.00		125,000.00	125,000.00				125,000.00
57	P10001330112	WARUNG BAKSO MAS BRO / DWI PU	2022		200,000.00		200,000.00	200,000.00				200,000.00
58	P1000133425	WR. BAKSO GOYANG LIDAH / SUWJ	2022		90,000.00		90,000.00	90,000.00				90,000.00
59	P1000133725	WARUNG TUNJUK TUNJUK / A.HAM	2022		300,000.00		300,000.00	300,000.00				300,000.00
60	P1000134325	WR. BAKSO SIDODADI / AMSITI	2022		300,000.00		300,000.00	300,000.00				300,000.00
61	P10001512119	WARUNG MAKAN SARI LAUT MAS	2022		600,000.00		600,000.00	600,000.00				600,000.00
62	P1000180621	TIKNO II	2022		150,000.00		150,000.00	150,000.00				150,000.00
63	P1000196402004	MARTABAK/EKA	2022		150,000.00		150,000.00	150,000.00				150,000.00
64	P1000199302007	GORENGAN MAS WAWAN	2022		150,000.00		150,000.00	150,000.00				150,000.00
65	P1000203203001	PINISIEFOOD	2022		14,087,498.00		14,087,498.00	14,087,498.00				14,087,498.00
66	P1000204525	RUMAH MAKAN CENDANA/RAMLA	2022		210,000.00		210,000.00	210,000.00				210,000.00
67	P1000219331	RM. CLAUDYA	2022		200,000.00		200,000.00	200,000.00				200,000.00
68	P1000219931	BAKSO & MIE AYAM MAS NOK	2022		300,000.00		300,000.00	300,000.00				300,000.00
69	P1000260725	NASI KUNING HJ.HASNAH	2022		30,000.00		30,000.00	30,000.00				30,000.00
70	P1000260825	NASI KUNING MARIATI MANNA	2022		50,000.00		50,000.00	50,000.00				50,000.00
71	P1000260925	NASI KUNING ARDI ALFIAN	2022		350,000.00		350,000.00	350,000.00				350,000.00
72	P1000261025	NASI KUNING H.CAHA	2022		200,000.00		200,000.00	200,000.00				200,000.00
73	P1000261125	NASI KUNING /SANTAN DG.TATI	2022		30,000.00		30,000.00	30,000.00				30,000.00
74	P1000262025	NASI KUNING TASYA	2022		50,000.00		50,000.00	50,000.00				50,000.00
75	P1000263422	KEDAI MENTENG	2022		90,000.00		90,000.00	90,000.00				90,000.00
76	P. 1. 0002569. 2. 5	AKASHA BEACH CLUB BULUKUMBA	2021	8,822,116.00		8,822,116.00	-	-				-
77	P. 1. 0002569. 2. 5	AKASHA BEACH CLUB BULUKUMBA	2021	15,672,558.80		15,672,558.80	-	-				-
78	P. 1. 0002516. 2. 5	AR DRINK N FOOD	2021	150,000.00		150,000.00		150,000.00				150,000.00
79	P. 1. 0002447. 2. 5	AROMA PALOPO	2021	1,138,500.00		1,138,500.00		1,138,500.00				1,138,500.00
80	P. 1. 0001587. 2. 4	AYAM BAKAR SEMARANG 03	2021	700,000.00		700,000.00		700,000.00				700,000.00
81	P. 1. 0002199. 3. 1	BAKSO & MIE AYAM MAS NOK	2021	500,000.00		500,000.00		500,000.00				500,000.00
82	P. 1. 0002381. 2. 5	BAKSO BAKAR / AGUS TINA	2021	80,000.00		80,000.00		80,000.00				80,000.00
83	P. 1. 0001967. 2. 2	BAKSO BAKAR KANZA	2021	80,000.00		80,000.00		80,000.00				80,000.00
84	P. 1. 0002652. 2. 5	BAKSO BOMING 88 BULUKUMBA	2021	150,000.00		150,000.00		150,000.00				150,000.00
85	P. 1. 0002082. 1. 1	BAKSO BOOM	2021	360,000.00		360,000.00		360,000.00				360,000.00
86	P. 1. 0002052. 2. 2	BAKSO LAPDA	2021	250,000.00		250,000.00		250,000.00				250,000.00
87	P. 1. 0002570. 2. 5	BARA BEACH BUNGALOWS BULUKUMBA	2021	23,262,670.60		23,262,670.60		23,262,670.60				23,262,670.60
88	P. 1. 0002061. 2. 2	CAFE BALU-BALU BALLA	2021	100,000.00		100,000.00		100,000.00				100,000.00
89	P. 1. 0002810. 2. 5	CAFE BERASA	2021	150,000.00		150,000.00		150,000.00				150,000.00
90	P. 1. 0001457. 2. 3	CHADDHEE MEJA BAMBUR	2021	60,000.00		60,000.00		60,000.00				60,000.00
91	P. 1. 0001457. 2. 3	CHADDHEE MEJA BAMBUR	2021	60,000.00		60,000.00		60,000.00				60,000.00
92	P. 1. 0001585. 2. 5	COTO KUDA PANTARAH	2021	480,000.00		480,000.00		480,000.00				480,000.00
93	P. 1. 0002149. 2. 5	COTO RATULANGI	2021	500,000.00		500,000.00		500,000.00				500,000.00
94	P. 1. 0002089. 2. 1	DAPUR KEPO	2021	150,000.00		150,000.00		150,000.00				150,000.00
95	P. 1. 0002080. 1. 1	DAPUR VIOLET	2021	360,000.00		360,000.00		360,000.00				360,000.00
96	P. 1. 0002018. 2. 2	ES KELAPA/KADIR	2021	90,000.00		90,000.00		90,000.00				90,000.00
97	P. 1. 0002017. 2. 2	ES KELAPA/SOMBA	2021	70,000.00		70,000.00		70,000.00				70,000.00
98	P. 1. 0002014. 2. 2	ES TELER MADU RASA	2021	50,000.00		50,000.00		50,000.00				50,000.00

No.	NPWPD	Nama Wajib Pajak	Tahun Anggaran	Saldo Awal 2022	Mutasi 2022		Saldo Akhir 2022	Penyisihan Piutang Tak Tertagih Tahun 2022				Jumlah
					Penambahan	Pengurangan / Pelunasan		0 - 12 Bulan	13 - 36 Bulan	37 - 60 Bulan	>60 Bulan	
								Lancar	Kurang Lancar	Diragukan	Macet	
1		2	3	4	5	6	7	8	9	10	11	12
99	P. 1. 0001776. 2. 5	HISANA FRIED CHICKEN	2021	1.250.000,00			1.250.000,00		1.250.000,00			1.250.000,00
100	P. 1. 0002109. 2. 2	HOBBA ROTI KUKUS PREMIUM	2021	300.000,00		150.000,00	150.000,00		150.000,00			150.000,00
101	P. 1. 0002111. 2. 2	ICE GERR	2021	125.000,00			125.000,00		125.000,00			125.000,00
102	P. 1. 0001167. 2. 4	JALANGKOTE WIJAYA / WILY CHAN	2021	100.000,00			100.000,00		100.000,00			100.000,00
103	P. 1. 0002013. 2. 2	JUAL BAKSO/PARMANTO	2021	200.000,00		100.000,00	100.000,00		100.000,00			100.000,00
104	P. 1. 0001146. 2. 3	JUAL GORENGAN / EKA	2021	150.000,00			150.000,00		150.000,00			150.000,00
105	P. 1. 0001441. 2. 5	KAMPUNG NELAYAN 2	2021	21.405.040,00			21.405.040,00		21.405.040,00			21.405.040,00
106	P. 1. 0001966. 2. 2	KEDAI ADIBA	2021	75.000,00			75.000,00		75.000,00			75.000,00
107	P. 1. 0001454. 2. 3	KEDAI AZIZAH	2021	50.000,00			50.000,00		50.000,00			50.000,00
108	P. 1. 0002619. 2. 5	KEDAI BASRENG	2021	150.000,00			150.000,00		150.000,00			150.000,00
109	P. 1. 0002016. 2. 2	KEDAI BJ	2021	60.000,00			60.000,00		60.000,00			60.000,00
110	P. 1. 0002519. 2. 5	KEDAI BUGIS	2021	450.000,00		450.000,00	-		-			-
111	P. 1. 0002649. 2. 5	KEDAI DIFA	2021	60.000,00			60.000,00		60.000,00			60.000,00
112	P. 1. 0002370. 2. 5	KEDAI F3	2021	60.000,00			60.000,00		60.000,00			60.000,00
113	P. 1. 0001133. 2. 5	KEDAI GORENGAN/RAHMATI	2021	150.000,00			150.000,00		150.000,00			150.000,00
114	P. 1. 0001976. 2. 2	KEDAI HAFIZ	2021	150.000,00			150.000,00		150.000,00			150.000,00
115	P. 1. 0001973. 2. 2	KEDAI KHANABELA	2021	300.000,00			300.000,00		300.000,00			300.000,00
116	P. 1. 0001808. 2. 5	KEDAI MARTABAK/ WIRA	2021	600.000,00			600.000,00		600.000,00			600.000,00
117	P. 1. 0002136. 2. 2	KEDAI NABILA	2021	150.000,00			150.000,00		150.000,00			150.000,00
118	P. 1. 0000550. 2. 2	KEDAI NASI GORENG/HERI	2021	1.050.000,00			1.050.000,00		1.050.000,00			1.050.000,00
119	P. 1. 0000672. 2. 4	KEDAI NASI GORENG/MAS RABU	2021	450.000,00			450.000,00		450.000,00			450.000,00
120	P. 1. 0002650. 2. 5	KEDAI NIRWANA	2021	60.000,00			60.000,00		60.000,00			60.000,00
121	P. 1. 0002622. 2. 5	KEDAI NISA	2021	160.000,00		80.000,00	80.000,00		80.000,00			80.000,00
122	P. 1. 0002699. 2. 5	KEDAI NURIL	2021	70.000,00			70.000,00		70.000,00			70.000,00
123	P. 2. 0002134. 2. 2	KEDAI PALEKKO	2021	150.000,00			150.000,00		150.000,00			150.000,00
124	P. 1. 0001450. 2. 3	KEDAI RAL	2021	100.000,00			100.000,00		100.000,00			100.000,00
125	P. 1. 0000546. 2. 1	KEDAI SATE/ROSLAN	2021	450.000,00			450.000,00		450.000,00			450.000,00
126	P. 1. 0002431. 2. 2	KEDAI SELVY	2021	150.000,00			150.000,00		150.000,00			150.000,00
127	P. 1. 0001452. 2. 3	KEDAI TA	2021	60.000,00			60.000,00		60.000,00			60.000,00
128	P. 1. 0001448. 2. 3	KEDAI UMMI AJI	2021	60.000,00			60.000,00		60.000,00			60.000,00
129	P. 1. 0000538. 2. 5	KEDAI WARUNG ITA	2021	600.000,00			600.000,00		600.000,00			600.000,00
130	P. 1. 0002835. 2. 5	KEDAI ZAHRA	2021	150.000,00			150.000,00		150.000,00			150.000,00
131	P. 1. 0002539. 2. 5	KINI	2021	150.000,00			150.000,00		150.000,00			150.000,00
132	P. 1. 0002505. 2. 5	KOPI LOLO	2021	70.000,00			70.000,00		70.000,00			70.000,00
133	P. 1. 0002506. 2. 5	KOPI RAKYAT / MUH.ERIS	2021	60.000,00			60.000,00		60.000,00			60.000,00
134	P. 1. 0002515. 2. 5	KULINER AL-FADH	2021	150.000,00			150.000,00		150.000,00			150.000,00
135	P. 1. 0001795. 2. 5	MAS ANANG BAKSO GOLF	2021	91.400,00		91.400,00	-		-			-
136	P. 1. 0002544. 2. 5	MAS WAGE	2021	240.000,00			240.000,00		240.000,00			240.000,00
137	P. 1. 0000301. 2. 3	MAS WO	2021	500.000,00			500.000,00		500.000,00			500.000,00
138	P. 1. 0000109. 2. 1	MATTOANGING	2021	2.100.000,00			2.100.000,00		2.100.000,00			2.100.000,00
139	P. 1. 0002542. 2. 5	MR. GORENG	2021	150.000,00			150.000,00		150.000,00			150.000,00
140	P. 1. 0002609. 2. 5	NASI KUNING ANDI ALFIAN	2021	350.000,00		350.000,00	-		-			-
141	P. 1. 0002610. 2. 5	NASI KUNING H.CAHA	2021	200.000,00		200.000,00	-		-			-
142	P. 1. 0002607. 2. 5	NASI KUNING HJ.HASNAH	2021	30.000,00			30.000,00		30.000,00			30.000,00
143	P. 1. 0002608. 2. 5	NASI KUNING MARIATA MANNA	2021	50.000,00		50.000,00	-		-			-
144	P. 1. 0002611. 2. 5	NASI KUNING SUSANTI SAMMANG	2021	30.000,00		30.000,00	-		-			-
145	P. 1. 0002620. 2. 5	NASI KUNING TASYA	2021	50.000,00		50.000,00	-		-			-
146	P. 1. 0002427. 2. 5	OVLET TEMAN JALAN	2021	150.000,00			150.000,00		150.000,00			150.000,00
147	P. 1. 0002024. 2. 4	POP ICE/ ST AMINAH	2021	60.000,00			60.000,00		60.000,00			60.000,00
148	P. 1. 0001590. 2. 7	RESTO CAFE / WARKOP DAPOER CC	2021	1.500.000,00			1.500.000,00		1.500.000,00			1.500.000,00
149	P. 1. 0000094. 2. 5	RM. AGRI	2021	77.662.050,00			77.662.050,00		77.662.050,00			77.662.050,00
150	P. 1. 0002077. 2. 5	RM. APO	2021	100.000,00			100.000,00		100.000,00			100.000,00
151	P. 1. 0002193. 3. 1	RM. CLAUDYA	2021	400.000,00			400.000,00		400.000,00			400.000,00

No.	NPWPD	Nama Wajib Pajak	Tahun Anggaran	Saldo Awal 2022	Mutasi 2022		Saldo Akhir 2022	Penyisihan Piutang Tak Tertagih Tahun 2022				Jumlah
					Penambahan	Pengurangan / Pelunasan		0 - 12 Bulan	13 - 36 Bulan	37 - 60 Bulan	>60 Bulan	
								Lancar	Kurang Lancar	Diragukan	Macet	
1	2	3	4	5	6	7	8	9	10	11	12	
152	P. 1. 0001145. 10. 9	RM. HIDAYAH/DATO	2021	300,000.00		100,000.00	200,000.00		200,000.00			200,000.00
153	P. 1. 0000092. 2. 1	RM. MARANNU	2021	220,000.00			220,000.00		220,000.00			220,000.00
154	P. 1. 0000220. 3. 1	RM. MELATI	2021	450,000.00		150,000.00	300,000.00		300,000.00			300,000.00
155	P. 1. 0001168. 2. 2	RM. MINANG JAYA / NELSON GUCI	2021	1,000,000.00			1,000,000.00		1,000,000.00			1,000,000.00
156	P. 1. 0000095. 2. 4	RM. PADANG RAYA	2021	1,000,000.00		250,000.00	750,000.00		750,000.00			750,000.00
157	P. 1. 0002085. 2. 5	RM. PONDOK 10.000	2021	225,000.00			225,000.00		225,000.00			225,000.00
158	P. 1. 0002164. 2. 5	RM. SEDERHANA	2021	200,000.00			200,000.00		200,000.00			200,000.00
159	P. 1. 0000450. 2. 1	RM. SULAWESI	2021	16,178,340.00		16,178,340.00	-		-			-
160	P. 1. 0001161. 2. 5	RM.3B (BAKSO BATAGOR BANDUNG	2021	800,000.00			800,000.00		800,000.00			800,000.00
161	P. 1. 0002498. 2. 5	RM.DAPOER BAKSO BULUKUMBA	2021	1,188,925.00			1,188,925.00		1,188,925.00			1,188,925.00
162	P. 1. 0002143. 2. 5	ROTI BAKAR IN LOVE	2021	150,000.00			150,000.00		150,000.00			150,000.00
163	P. 1. 0002045. 2. 5	RUMAH MAKAN CENDANA	2021	420,000.00			420,000.00		420,000.00			420,000.00
164	P. 1. 0001494. 2. 5	RUMAH MAKAN GALAXI	2021	1,400,000.00			1,400,000.00		1,400,000.00			1,400,000.00
165	P. 1. 0000468. 3. 5	RUMAH MAKAN MELAYU	2021	206,000.00			206,000.00		206,000.00			206,000.00
166	P. 1. 0000470. 3. 5	RUMAH MAKAN PANTAI BAHARI	2021	527,600.00		277,600.00	250,000.00		250,000.00			250,000.00
167	P. 1. 0001541. 3. 4	RUMAH MAKAN RATU BOGA	2021	300,000.00		100,000.00	200,000.00		200,000.00			200,000.00
168	P. 1. 0002443. 2. 3	SAID ABDULLAH	2021	360,000.00			360,000.00		360,000.00			360,000.00
169	P. 1. 0001632. 3. 1	SAME RESORT	2021	2,305,743.00			2,305,743.00		2,305,743.00			2,305,743.00
170	P. 1. 0002365. 2. 5	SATE SEA FOOD	2021	110,000.00			110,000.00		110,000.00			110,000.00
171	P. 1. 0002115. 2. 2	SEBLAK SUKI	2021	600,000.00		450,000.00	150,000.00		150,000.00			150,000.00
172	P. 1. 0001982. 2. 2	SIOMAY FAEYZA	2021	270,000.00		135,000.00	135,000.00		135,000.00			135,000.00
173	P. 1. 0001806. 2. 1	TIKNO II	2021	600,000.00			600,000.00		600,000.00			600,000.00
174	P. 1. 0001977. 2. 2	TOUCH DOWN	2021	150,000.00			150,000.00		150,000.00			150,000.00
175	P. 1. 0001428. 2. 1	WARKOP / JALLO	2021	180,000.00			180,000.00		180,000.00			180,000.00
176	P. 1. 0001518. 2. 5	WARKOP 169	2021	350,000.00			350,000.00		350,000.00			350,000.00
177	P. 1. 0002158. 2. 4	WARKOP 27	2021	1,650,000.00			1,650,000.00		1,650,000.00			1,650,000.00
178	P. 1. 0000090. 2. 2	WARKOP 45	2021	1,125,000.00			1,125,000.00		1,125,000.00			1,125,000.00
179	P. 1. 0000090. 2. 2	WARKOP 45	2021	375,000.00			375,000.00		375,000.00			375,000.00
180	P. 1. 0002168. 2. 4	WARKOP AKANG	2021	200,000.00			200,000.00		200,000.00			200,000.00
181	P. 1. 0001473. 2. 8	WARKOP BANG BILLI	2021	750,000.00			750,000.00		750,000.00			750,000.00
182	P. 1. 0002023. 1. 12	WARKOP BOBYBO	2021	60,000.00			60,000.00		60,000.00			60,000.00
183	P. 1. 0001584. 2. 5	WARKOP C7	2021	540,000.00			540,000.00		540,000.00			540,000.00
184	P. 1. 0001584. 2. 5	WARKOP C7	2021	90,000.00			90,000.00		90,000.00			90,000.00
185	P. 1. 0001582. 2. 1	WARKOP CIKAS	2021	400,000.00			400,000.00		400,000.00			400,000.00
186	P. 1. 0001478. 2. 5	WARKOP CORNER	2021	600,000.00			600,000.00		600,000.00			600,000.00
187	P. 1. 0002099. 7. 15	WARKOP CORNER	2021	300,000.00			300,000.00		300,000.00			300,000.00
188	P. 1. 0000186. 2. 5	WARKOP DALIL	2021	1,800,000.00			1,800,000.00		1,800,000.00			1,800,000.00
189	P. 1. 0001588. 2. 4	WARKOP H. ALENG	2021	350,000.00		140,000.00	210,000.00		210,000.00			210,000.00
190	P. 1. 0002785. 2. 5	WARKOP HELLO GAES	2021	100,000.00			100,000.00		100,000.00			100,000.00
191	P. 1. 0002785. 2. 5	WARKOP HELLO GAES	2021	100,000.00			100,000.00		100,000.00			100,000.00
192	P. 1. 0002028. 1. 12	WARKOP ICIL	2021	140,000.00			140,000.00		140,000.00			140,000.00
193	P. 1. 0002163. 2. 4	WARKOP JAMBU	2021	150,000.00			150,000.00		150,000.00			150,000.00
194	P. 1. 0002163. 2. 4	WARKOP JAMBU	2021	100,000.00			100,000.00		100,000.00			100,000.00
195	P. 1. 0001475. 2. 5	WARKOP KALIA	2021	750,000.00			750,000.00		750,000.00			750,000.00
196	P. 1. 0000151. 2. 1	WARKOP KEDAI PANAS DINGIN	2021	300,000.00		100,000.00	200,000.00		200,000.00			200,000.00
197	P. 1. 0002166. 2. 5	WARKOP MALAYA	2021	410,000.00			410,000.00		410,000.00			410,000.00
198	P. 1. 0002165. 2. 5	WARKOP OVAN	2021	350,000.00			350,000.00		350,000.00			350,000.00
199	P. 1. 0002165. 2. 5	WARKOP OVAN	2021	300,000.00			300,000.00		300,000.00			300,000.00
200	P. 1. 0001339. 2. 5	WARKOP OVAN 79 / ADRIAN	2021	300,000.00			300,000.00		300,000.00			300,000.00
201	P. 1. 0002096. 7. 9	WARKOP PANGNYINGKULU	2021	250,000.00			250,000.00		250,000.00			250,000.00
202	P. 1. 0000093. 2. 1	WARKOP PELITA	2021	1,100,000.00			1,100,000.00		1,100,000.00			1,100,000.00
203	P. 1. 0000093. 2. 1	WARKOP PELITA	2021	100,000.00			100,000.00		100,000.00			100,000.00
204	P. 1. 0002157. 2. 5	WARKOP R.88	2021	210,000.00			210,000.00		210,000.00			210,000.00

No.	NPWPD	Nama Wajib Pajak	Tahun Anggaran	Saldo Awal 2022	Mutasi 2022		Saldo Akhir 2022	Penyisihan Piutang Tak Tertagih Tahun 2022				Jumlah
					Penambahan	Pengurangan / Pelunasan		0 - 12 Bulan	13 - 36 Bulan	37 - 60 Bulan	>60 Bulan	
								Lancar	Kurang Lancar	Diragukan	Macet	
1		2	3	4	5	6	7	8	9	10	11	12
205	P. 1. 0001469. 2. 5	WARKOP SA'ADAH	2021	1,100,000.00			1,100,000.00		1,100,000.00			1,100,000.00
206	P. 1. 0001476. 2. 5	WARKOP TARO RAJA	2021	715,000.00			715,000.00		715,000.00			715,000.00
207	P. 1. 0002084. 1. 1	WARUNG ACEH	2021	550,000.00			550,000.00		550,000.00			550,000.00
208	P. 1. 0001102. 7. 9	WARUNG ALIM / RATIAH	2021	600,000.00			600,000.00		600,000.00			600,000.00
209	P. 1. 0000599. 7. 9	WARUNG ALIM/KHAERUMAN SIDIQ	2021	600,000.00		150,000.00	450,000.00		450,000.00			450,000.00
210	P. 1. 0001087. 3. 5	WARUNG ANDIK/ANDIK	2021	300,000.00		100,000.00	200,000.00		200,000.00			200,000.00
211	P. 1. 0001093. 3. 1	WARUNG ANUGRAH/NANI	2021	400,000.00		100,000.00	300,000.00		300,000.00			300,000.00
212	P. 1. 0002159. 2. 4	WARUNG BAKMI	2021	300,000.00		300,000.00	-		-			-
213	P. 1. 0001152. 2. 4	WARUNG BAKSO / EKO KRISTIYON	2021	2,100,000.00			2,100,000.00		2,100,000.00			2,100,000.00
214	P. 1. 0000588. 7. 9	WARUNG BAKSO / MAS MARINO	2021	525,000.00		175,000.00	350,000.00		350,000.00			350,000.00
215	P. 1. 0001103. 7. 9	WARUNG BAKSO / MBAK WAGIYEN	2021	200,000.00			200,000.00		200,000.00			200,000.00
216	P. 1. 0001109. 7. 9	WARUNG BAKSO / RISMAWATI	2021	250,000.00			250,000.00		250,000.00			250,000.00
217	P. 1. 0001151. 2. 1	WARUNG BAKSO / SLAMET	2021	250,000.00		125,000.00	125,000.00		125,000.00			125,000.00
218	P. 1. 0000163. 2. 5	WARUNG BAKSO CENDANA	2021	295,900.00			295,900.00		295,900.00			295,900.00
219	P. 1. 0000419. 2. 3	WARUNG BAKSO JAELAN	2021	400,000.00		200,000.00	200,000.00		200,000.00			200,000.00
220	P. 1. 0001513. 1. 3	WARUNG BAKSO KAMPUNG BARU	2021	300,000.00			300,000.00		300,000.00			300,000.00
221	P. 1. 0001089. 3. 8	WARUNG BAKSO LUMAYAN/SRI MU	2021	520,000.00		100,000.00	420,000.00		420,000.00			420,000.00
222	P. 1. 0001330. 1. 12	WARUNG BAKSO MAS BRO / DWI P	2021	400,000.00		100,000.00	300,000.00		300,000.00			300,000.00
223	P. 1. 0001085. 3. 4	WARUNG BAKSO MAS IMAM	2021	210,000.00			210,000.00		210,000.00			210,000.00
224	P. 1. 0001517. 2. 5	WARUNG BAKSO MAS TIMBUL	2021	150,000.00			150,000.00		150,000.00			150,000.00
225	P. 1. 0002039. 7. 14	WARUNG BAKSO PELANGIT	2021	100,000.00		100,000.00	-		-			-
226	P. 1. 0001124. 1. 12	WARUNG BAKSO RESKY / WIDODO	2021	600,000.00		200,000.00	400,000.00		400,000.00			400,000.00
227	P. 1. 0001511. 1. 21	WARUNG BAKSO SOLO	2021	660,000.00			660,000.00		660,000.00			660,000.00
228	P. 1. 0002200. 3. 1	WARUNG BAKSO SUKIDI	2021	300,000.00			300,000.00		300,000.00			300,000.00
229	P. 1. 0001586. 2. 7	WARUNG BAKSO WORAGAN	2021	1,050,000.00			1,050,000.00		1,050,000.00			1,050,000.00
230	P. 1. 0001127. 1. 20	WARUNG BAKSO YUNI / MBA TITI R	2021	560,000.00			560,000.00		560,000.00			560,000.00
231	P. 1. 0000585. 10. 9	WARUNG BAKSO/MAS DOTO	2021	500,000.00		125,000.00	375,000.00		375,000.00			375,000.00
232	P. 1. 0001137. 2. 5	WARUNG BAKSO/MAS NURUL	2021	690,000.00			690,000.00		690,000.00			690,000.00
233	P. 1. 0001084. 9. 2	WARUNG BAKSO/MBAK UUN	2021	560,000.00			560,000.00		560,000.00			560,000.00
234	P. 1. 0000668. 2. 1	WARUNG BAKSO/SUMANTO	2021	375,000.00		125,000.00	250,000.00		250,000.00			250,000.00
235	P. 1. 0000485. 2. 5	WARUNG BAKSO/SUPARMIN	2021	150,000.00			150,000.00		150,000.00			150,000.00
236	P. 1. 0000593. 10. 2	WARUNG BAKSO/USMAN	2021	225,000.00			225,000.00		225,000.00			225,000.00
237	P. 1. 0000205. 2. 5	WARUNG BANG ANDY	2021	1,200,000.00			1,200,000.00		1,200,000.00			1,200,000.00
238	P. 1. 0002797. 2. 5	WARUNG BERKAH MAS JOHAN / JO	2021	150,000.00			150,000.00		150,000.00			150,000.00
239	P. 1. 0001082. 9. 2	WARUNG BOGA SARI	2021	625,000.00			625,000.00		625,000.00			625,000.00
240	P. 1. 0000499. 2. 2	WARUNG CAP URIP	2021	100,000.00			100,000.00		100,000.00			100,000.00
241	P. 1. 0000597. 7. 9	WARUNG COTO TINGGIMAE	2021	1,069,100.00			1,069,100.00		1,069,100.00			1,069,100.00
242	P. 1. 0000545. 9. 2	WARUNG COTO/SUKARIA	2021	245,000.00			245,000.00		245,000.00			245,000.00
243	P. 1. 0001121. 10. 9	WARUNG DEA / EKO PURWANTO	2021	500,000.00		125,000.00	375,000.00		375,000.00			375,000.00
244	P. 1. 0002094. 1. 19	WARUNG DEMAK	2021	990,000.00			990,000.00		990,000.00			990,000.00
245	P. 1. 0001100. 10. 5	WARUNG EKA / SUDARNO	2021	500,000.00			500,000.00		500,000.00			500,000.00
246	P. 1. 0000472. 2. 5	WARUNG ES PISAN UO/MANSUR	2021	990,000.00			990,000.00		990,000.00			990,000.00
247	P. 1. 0002541. 2. 5	WARUNG IYAR	2021	60,000.00			60,000.00		60,000.00			60,000.00
248	P. 1. 0001417. 7. 9	WARUNG JODOH / MAS MULYADI	2021	200,000.00		100,000.00	100,000.00		100,000.00			100,000.00
249	P. 1. 0000623. 1. 19	WARUNG JOKOTINGKIR SARI LAUT	2021	1,020,000.00			1,020,000.00		1,020,000.00			1,020,000.00
250	P. 1. 0000578. 10. 9	WARUNG KONRO/H. MAMI	2021	300,000.00		75,000.00	225,000.00		225,000.00			225,000.00
251	P. 1. 0000459. 2. 5	WARUNG KOPI BENTO	2021	180,000.00			180,000.00		180,000.00			180,000.00
252	P. 1. 0000420. 2. 4	WARUNG KOPI GAJAH MADA	2021	300,000.00		100,000.00	200,000.00		200,000.00			200,000.00
253	P. 1. 0001136. 2. 5	WARUNG KOPI/DG ASRI	2021	360,000.00			360,000.00		360,000.00			360,000.00
254	P. 1. 0000455. 2. 5	WARUNG KOPI/H. ANTO	2021	990,000.00			990,000.00		990,000.00			990,000.00
255	P. 1. 0000473. 2. 5	WARUNG KOPI/IDRUS ALENG	2021	270,000.00		-	270,000.00		270,000.00			270,000.00
256	P. 1. 0001176. 2. 5	WARUNG LAMONGAN/ SUGIANTO	2021	200,000.00			200,000.00		200,000.00			200,000.00
257	P. 1. 0001512. 1. 19	WARUNG MAKAN SARI LAUT MAS	2021	600,000.00			600,000.00		600,000.00			600,000.00

No.	NPWPD	Nama Wajib Pajak	Tahun Anggaran	Saldo Awal 2022	Mutasi 2022		Saldo Akhir 2022	Penyisihan Piutang Tak Tertagih Tahun 2022				Jumlah
					Penambahan	Pengurangan / Pelunasan		0 - 12 Bulan	13 - 36 Bulan	37 - 60 Bulan	>60 Bulan	
								Lancar	Kurang Lancar	Diragukan	Macet	
1		2	3	4	5	6	7	8	9	10	11	12
258	P. 1. 0001090. 3. 1	WARUNG MAMBOS / ABD RAHMAN	2021	1,200,000.00			1,200,000.00		1,200,000.00			1,200,000.00
259	P. 1. 0001521. 9. 8	WARUNG MANTEP	2021	640,000.00			640,000.00		640,000.00			640,000.00
260	P. 1. 0001486. 2. 5	WARUNG MAS ATANG	2021	400,000.00			400,000.00		400,000.00			400,000.00
261	P. 1. 0001850. 2. 5	WARUNG MAS EDI	2021	150,000.00			150,000.00		150,000.00			150,000.00
262	P. 1. 0001508. 1. 8	WARUNG MAS EDY II	2021	180,000.00		60,000.00	120,000.00		120,000.00			120,000.00
263	P. 1. 0001111. 1. 14	WARUNG MAS MUJI PRIKITIUM/MU	2021	1,400,000.00		200,000.00	1,200,000.00		1,200,000.00			1,200,000.00
264	P. 1. 0002040. 7. 3	WARUNG MAS RAHMAN	2021	200,000.00		100,000.00	100,000.00		100,000.00			100,000.00
265	P. 1. 0001485. 2. 7	WARUNG MBAK CITRA SURABAYA	2021	360,000.00			360,000.00		360,000.00			360,000.00
266	P. 1. 0001081. 9. 2	WARUNG MEKAR SARI	2021	625,000.00			625,000.00		625,000.00			625,000.00
267	P. 1. 0001112. 7. 9	WARUNG MIE PANGSIT / MARYAM	2021	200,000.00			200,000.00		200,000.00			200,000.00
268	P. 1. 0001460. 2. 3	WARUNG MIRA NUSERY	2021	50,000.00			50,000.00		50,000.00			50,000.00
269	P. 1. 0001155. 2. 5	WARUNG NASI / DARMA MUKRI	2021	550,000.00			550,000.00		550,000.00			550,000.00
270	P. 1. 0001154. 2. 5	WARUNG NASI / HJ.INDAH	2021	300,000.00			300,000.00		300,000.00			300,000.00
271	P. 1. 0001156. 2. 5	WARUNG NASI / SURYATI	2021	275,000.00			275,000.00		275,000.00			275,000.00
272	P. 1. 0000417. 2. 5	WARUNG NASI/H. SUTIYO	2021	220,000.00			220,000.00		220,000.00			220,000.00
273	P. 1. 0001126. 1. 19	WARUNG PINARAK/PUTUT SETIAW	2021	750,000.00			750,000.00		750,000.00			750,000.00
274	P. 1. 0000551. 3. 8	WARUNG POJOK / MUH YUSRI YUN	2021	240,000.00			240,000.00		240,000.00			240,000.00
275	P. 1. 0001400. 2. 3	WARUNG POKOE MA'NYUUS	2021	3,300,000.00			3,300,000.00		3,300,000.00			3,300,000.00
276	P. 1. 0001117. 10. 9	WARUNG RESKY / EKO PURWANTO	2021	750,000.00			750,000.00		750,000.00			750,000.00
277	P. 1. 0000577. 7. 9	WARUNG RIYA	2021	625,000.00			625,000.00		625,000.00			625,000.00
278	P. 1. 0001471. 2. 5	WARUNG RUMAH KAPURUNG	2021	500,000.00			500,000.00		500,000.00			500,000.00
279	P. 1. 0001589. 2. 4	WARUNG SAHABAT	2021	600,000.00			600,000.00		600,000.00			600,000.00
280	P. 1. 0001589. 2. 4	WARUNG SAHABAT	2021	100,000.00			100,000.00		100,000.00			100,000.00
281	P. 1. 0000598. 10. 3	WARUNG SANENG	2021	250,000.00		125,000.00	125,000.00		125,000.00			125,000.00
282	P. 1. 0001113. 10. 3	WARUNG SANI / REZA	2021	375,000.00		125,000.00	250,000.00		250,000.00			250,000.00
283	P. 1. 0001520. 9. 8	WARUNG SARI BERKAH	2021	560,000.00			560,000.00		560,000.00			560,000.00
284	P. 1. 0001128. 1. 14	WARUNG SATE /DARSO	2021	1,000,000.00			1,000,000.00		1,000,000.00			1,000,000.00
285	P. 1. 0001101. 10. 4	WARUNG SEDERHANA / SUMARNO	2021	500,000.00			500,000.00		500,000.00			500,000.00
286	P. 1. 0001507. 1. 9	WARUNG SIDO MUNCUL II	2021	300,000.00		50,000.00	250,000.00		250,000.00			250,000.00
287	P. 1. 0001115. 1. 8	WARUNG SIDO MUNCUL/ ARIF SUG	2021	375,000.00		125,000.00	250,000.00		250,000.00			250,000.00
288	P. 1. 0001086. 3. 2	WARUNG SOLO INDAH/ SURATNO	2021	1,440,000.00			1,440,000.00		1,440,000.00			1,440,000.00
289	P. 1. 0000591. 10. 2	WARUNG SOP MIE/SUKA	2021	160,000.00		40,000.00	120,000.00		120,000.00			120,000.00
290	P. 1. 0000579. 7. 9	WARUNG SOP PANGKEP / ZAENAL	2021	200,000.00			200,000.00		200,000.00			200,000.00
291	P. 1. 0001114. 1. 14	WARUNG SOPO NYONO/NURUL	2021	525,000.00			525,000.00		525,000.00			525,000.00
292	P. 1. 0000536. 9. 2	WARUNG SUMBER AGUNG	2021	625,000.00			625,000.00		625,000.00			625,000.00
293	P. 1. 0001129. 1. 1	WARUNG SUMBER BARU/SASONGK	2021	600,000.00		150,000.00	450,000.00		450,000.00			450,000.00
294	P. 1. 0001337. 2. 5	WARUNG TUNJUK TUNJUK / A.HAM	2021	200,000.00			200,000.00		200,000.00			200,000.00
295	P. 1. 0000217. 2. 5	WR BAKSO ECHO ROSO	2021	600,000.00		150,000.00	450,000.00		450,000.00			450,000.00
296	P. 1. 0001120. 1. 1	WR BAKSO MONGGO KORSO/SUPAI	2021	650,000.00		125,000.00	525,000.00		525,000.00			525,000.00
297	P. 1. 0001125. 1. 14	WR SARI LAUT BAROKA SURABAY	2021	1,600,000.00			1,600,000.00		1,600,000.00			1,600,000.00
298	P. 1. 0001177. 2. 2	WR SATE MADURA/ MAS AWI	2021	420,000.00			420,000.00		420,000.00			420,000.00
299	P. 1. 0000117. 2. 2	WR. BAKSO BAROKAH	2021	250,000.00		125,000.00	125,000.00		125,000.00			125,000.00
300	P. 1. 0001334. 2. 5	WR. BAKSO GOYANG LIDAH/ SUWA	2021	270,000.00			270,000.00		270,000.00			270,000.00
301	P. 1. 0002154. 1. 21	WR. BAKSO MAS SUSELO	2021	1,650,000.00			1,650,000.00		1,650,000.00			1,650,000.00
302	P. 1. 0000199. 2. 8	WR. BAKSO RAHMAT	2021	350,000.00			350,000.00		350,000.00			350,000.00
303	P. 1. 0002162. 2. 2	WR. BAKSO SIDO BERKAH	2021	1,200,000.00			1,200,000.00		1,200,000.00			1,200,000.00
304	P. 1. 0001343. 2. 5	WR. BAKSO SIDODADI / AMSITI	2021	200,000.00			200,000.00		200,000.00			200,000.00
305	P. 1. 0000191. 2. 5	WR. BAROKAH	2021	300,000.00		100,000.00	200,000.00		200,000.00			200,000.00
306	P. 1. 0000110. 2. 4	WR. COTO AROMA	2021	400,000.00			400,000.00		400,000.00			400,000.00
307	P. 1. 0000189. 2. 5	WR. COTO MAKASSAR	2021	1,500,000.00			1,500,000.00		1,500,000.00			1,500,000.00
308	P. 1. 0000129. 2. 2	WR. KOPI KAMPOENG	2021	400,000.00		200,000.00	200,000.00		200,000.00			200,000.00
309	P. 1. 0000129. 2. 2	WR. KOPI KAMPOENG	2021	600,000.00			600,000.00		600,000.00			600,000.00
310	P. 1. 0000120. 2. 2	WR. KOPI. C	2021	1,750,000.00			1,750,000.00		1,750,000.00			1,750,000.00

No.	NPWPD	Nama Wajib Pajak	Tahun Anggaran	Saldo Awal 2022	Mutasi 2022		Saldo Akhir 2022	Penyisihan Piutang Tak Tertagih Tahun 2022				Jumlah
					Penambahan	Pengurangan / Pelunasan		0 - 12 Bulan	13 - 36 Bulan	37 - 60 Bulan	>60 Bulan	
								Lancar	Kurang Lancar	Diragukan	Macet	
1		2	3	4	5	6	7	8	9	10	11	12
311	P. 1. 0002167. 2. 5	WR. MIE PANGSIT	2021	250.000.00			250.000.00		250.000.00			250.000.00
312	P. 1. 0000174. 2. 7	WR. POJOK	2021	1.800.000.00			1.800.000.00		1.800.000.00			1.800.000.00
313	P. 1. 0000113. 2. 5	WR. PUTRA	2021	400.000.00			400.000.00		400.000.00			400.000.00
314	P. 1. 0002151. 2. 3	WR. RIKKY H. AWI	2021	60.000.00			60.000.00		60.000.00			60.000.00
315	P. 1. 0000140. 2. 4	WR. SEDERHANA	2021	525.000.00		300.000.00	225.000.00		225.000.00			225.000.00
316	P. 1. 0000078. 2. 1	WR. SOP / COTO PANGKEP	2021	5.896.600.00			5.896.600.00		5.896.600.00			5.896.600.00
317	P. 1. 0002160. 2. 9	WR. SRIKANDI	2021	450.000.00			450.000.00		450.000.00			450.000.00
318	P. 1. 0000167. 2. 5	WR. SUMBER URIP	2021	1.800.000.00			1.800.000.00		1.800.000.00			1.800.000.00
319	P. 1. 0002081. 1. 1	WR.COTO LABUANGKORONG	2021	350.000.00			350.000.00		350.000.00			350.000.00
320	P. 1. 0002568. 2. 5	WR.COTO WALET BULUKUMBA	2021	332.200.00			332.200.00		332.200.00			332.200.00
321	P. 1. 0000101. 2. 4	WRG. BAKSO TIMPLO	2021	1.125.000.00			1.125.000.00		1.125.000.00			1.125.000.00
322	P. 1. 0000091. 2. 2	WRG. COTO PANGKEP	2021	350.000.00			350.000.00		350.000.00			350.000.00
323	P. 1. 0000088. 2. 4	WRG. COTO UJUNG PANDANG	2021	16.800.00			16.800.00		16.800.00			16.800.00
324	P. 1. 0000098. 2. 4	WRG. SABAR	2021	2.400.000.00			2.400.000.00		2.400.000.00			2.400.000.00
325	P. 1. 0000105. 2. 3	WRG. SOP AYAM	2021	870.600.00		175.900.00	694.700.00		694.700.00			694.700.00
326	P. 1. 0000099. 2. 2	WRG. SOP KONRO	2021	1.868.300.00			1.868.300.00		1.868.300.00			1.868.300.00
327	P. 1. 0000089. 2. 1	WRG. SOP MIE	2021	1.000.000.00			1.000.000.00		1.000.000.00			1.000.000.00
328	P. 1. 0000097. 2. 7	WRG. SOP PANGKEP	2021	600.000.00			600.000.00		600.000.00			600.000.00
329	P. 1. 0001983. 2. 2	YALLA YALLA	2021	150.000.00			150.000.00		150.000.00			150.000.00
330	P. 1. 0002360. 2. 5	ZUYU/ZULFAHMI	2021	150.000.00			150.000.00		150.000.00			150.000.00
333	P. 1. 0002199. 3. 1	BAKSO & MIE AYAM MAS NOK	2020	300.000.00			300.000.00		300.000.00			300.000.00
336	P. 1. 0002082. 1. 1	BAKSO BOOM	2020	90.000.00			90.000.00		90.000.00			90.000.00
337	P. 1. 0002216. 4. 7	BAKSO KANGEN ROSO	2020	75.000.00			75.000.00		75.000.00			75.000.00
339	P. 1. 0001443. 1. 14	BAKSO RUSUK 86	2020	400.000.00			400.000.00		400.000.00			400.000.00
340	P. 1. 0000135. 2. 4	BATAGOR BAKSO BANDUNG	2020	491.000.00			491.000.00		491.000.00			491.000.00
349	P. 1. 0001167. 2. 4	JALANGKOTE WIJAYA / WILY CHAN	2020	200.000.00			200.000.00		200.000.00			200.000.00
361	P. 1. 0001808. 2. 5	KEDAI MARTABAK/ WIRA	2020	600.000.00			600.000.00		600.000.00			600.000.00
372	P. 1. 0000550. 2. 2	KEDAI NASI GORENG/HERI	2020	450.000.00			450.000.00		450.000.00			450.000.00
373	P. 1. 0001135. 2. 4	KEDAI NASI GORENG/MARFEL	2020	150.000.00			150.000.00		150.000.00			150.000.00
378	P. 1. 0000546. 2. 1	KEDAI SATE/ROSLAN	2020	300.000.00			300.000.00		300.000.00			300.000.00
387	P. 1. 0000260. 2. 3	MORO SENENG	2020	400.000.00			400.000.00		400.000.00			400.000.00
391	P. 1. 0002193. 3. 1	RM. CLAUDYA	2020	200.000.00			200.000.00		200.000.00			200.000.00
392	P. 1. 0001168. 2. 2	RM. MINANG JAYA / NELSON GUCI	2020	500.000.00			500.000.00		500.000.00			500.000.00
393	P. 1. 0000095. 2. 4	RM. PADANG RAYA	2020	1.000.000.00			1.000.000.00		1.000.000.00			1.000.000.00
394	P. 1. 0002085. 2. 5	RM. PONDOK 10.000	2020	225.000.00			225.000.00		225.000.00			225.000.00
396	P. 1. 0002498. 2. 5	RM.DAPOER BAKSO BULUKUMBA	2020	748,075.00			748,075.00		748,075.00			748,075.00
399	P. 1. 0001494. 2. 5	RUMAH MAKAN GALAXI	2020	1.000.000.00			1.000.000.00		1.000.000.00			1.000.000.00
400	P. 1. 0000470. 3. 5	RUMAH MAKAN PANTAI BAHARI	2020	584.000.00			584.000.00		584.000.00			584.000.00
403	P. 1. 0001632. 3. 1	SAME RESORT	2020	8,032,449.00			8,032,449.00		8,032,449.00			8,032,449.00
404	P. 1. 0002365. 2. 5	SATE SEA FOOD	2020	50.000.00			50.000.00		50.000.00			50.000.00
405	P. 1. 0002115. 2. 2	SEBLAK SUKI	2020	150.000.00			150.000.00		150.000.00			150.000.00
410	P. 1. 0001428. 2. 1	WARKOP / JALLO	2020	90.000.00			90.000.00		90.000.00			90.000.00
411	P. 1. 0000090. 2. 2	WARKOP 45	2020	740.000.00			740.000.00		740.000.00			740.000.00
413	P. 1. 0001473. 2. 8	WARKOP BANG BILLI	2020	300.000.00			300.000.00		300.000.00			300.000.00
415	P. 1. 0001178. 2. 3	WARKOP KALITA / H.SUNARTI	2020	60.000.00			60.000.00		60.000.00			60.000.00
416	P. 1. 0000151. 2. 1	WARKOP KEDAI PANAS DINGIN	2020	300.000.00			300.000.00		300.000.00			300.000.00
419	P. 1. 0001476. 2. 5	WARKOP TARO RAJA	2020	195.000.00			195.000.00		195.000.00			195.000.00
421	P. 1. 0001102. 7. 9	WARUNG ALIM / RATIAH	2020	175.000.00			175.000.00		175.000.00			175.000.00
423	P. 1. 0001093. 3. 1	WARUNG ANUGRAH /NANI	2020	200.000.00			200.000.00		200.000.00			200.000.00
424	P. 1. 0001152. 2. 4	WARUNG BAKSO / EKO KRISTIYON	2020	525.000.00			525.000.00		525.000.00			525.000.00
425	P. 1. 0001151. 2. 1	WARUNG BAKSO / SLAMET	2020	250.000.00			250.000.00		250.000.00			250.000.00
426	P. 1. 0000163. 2. 5	WARUNG BAKSO CENDANA	2020	300.000.00			300.000.00		300.000.00			300.000.00
427	P. 1. 0000419. 2. 3	WARUNG BAKSO JAELAN	2020	200.000.00			200.000.00		200.000.00			200.000.00

No.	NPWPD	Nama Wajib Pajak	Tahun Anggaran	Saldo Awal 2022	Mutasi 2022		Saldo Akhir 2022	Penyisihan Piutang Tak Tertagih Tahun 2022				Jumlah
					Penambahan	Pengurangan / Pelunasan		0 - 12 Bulan	13 - 36 Bulan	37 - 60 Bulan	>60 Bulan	
								Lancar	Kurang Lancar	Diragukan	Macet	
1		2	3	4	5	6	7	8	9	10	11	12
428	P. 1. 0001513. 1. 3	WARUNG BAKSO KAMPUNG BARU	2020	100,000.00			100,000.00		100,000.00			100,000.00
430	P. 1. 0001330. 1. 12	WARUNG BAKSO MAS BRO / DWI P	2020	200,000.00			200,000.00		200,000.00			200,000.00
432	P. 1. 0001124. 1. 12	WARUNG BAKSO RESKY / WIDODO	2020	200,000.00			200,000.00		200,000.00			200,000.00
433	P. 1. 0001511. 1. 21	WARUNG BAKSO SOLO	2020	180,000.00			180,000.00		180,000.00			180,000.00
434	P. 1. 0002200. 3. 1	WARUNG BAKSO SUKIDI	2020	200,000.00			200,000.00		200,000.00			200,000.00
435	P. 1. 0000585. 10. 9	WARUNG BAKSO/MAS DOTO	2020	125,000.00			125,000.00		125,000.00			125,000.00
436	P. 1. 0000562. 3. 4	WARUNG BAKSO/MAS MARNO	2020	100,000.00			100,000.00		100,000.00			100,000.00
438	P. 1. 0001084. 9. 2	WARUNG BAKSO/MBAK UUN	2020	160,000.00			160,000.00		160,000.00			160,000.00
439	P. 1. 0000668. 2. 1	WARUNG BAKSO/SUMANTO	2020	125,000.00			125,000.00		125,000.00			125,000.00
441	P. 1. 0000593. 10. 2	WARUNG BAKSO/USMAN	2020	150,000.00			150,000.00		150,000.00			150,000.00
442	P. 1. 0000205. 2. 5	WARUNG BANG ANDY	2020	700,000.00			700,000.00		700,000.00			700,000.00
444	P. 1. 0001082. 9. 2	WARUNG BOGA SARI	2020	375,000.00			375,000.00		375,000.00			375,000.00
446	P. 1. 0000545. 9. 2	WARUNG COTO/SUKARIA	2020	105,000.00			105,000.00		105,000.00			105,000.00
447	P. 1. 0001121. 10. 9	WARUNG DEA / EKO PURWANTO	2020	125,000.00			125,000.00		125,000.00			125,000.00
448	P. 1. 0002094. 1. 19	WARUNG DEMAK	2020	180,000.00			180,000.00		180,000.00			180,000.00
449	P. 1. 0000472. 2. 5	WARUNG ES PISAN IJO/MANSUR	2020	360,000.00			360,000.00		360,000.00			360,000.00
452	P. 1. 0000578. 10. 9	WARUNG KONRO/H. MAMI	2020	150,000.00			150,000.00		150,000.00			150,000.00
454	P. 1. 0000420. 2. 4	WARUNG KOPI GAJAH MADA	2020	400,000.00			400,000.00		400,000.00			400,000.00
455	P. 1. 0001136. 2. 5	WARUNG KOPI/DG ASRI	2020	240,000.00			240,000.00		240,000.00			240,000.00
457	P. 1. 0001176. 2. 5	WARUNG LAMONGAN/ SUGIANTO	2020	100,000.00			100,000.00		100,000.00			100,000.00
459	P. 1. 0000563. 6. 5	WARUNG MAKAN/EKO SURATNO	2020	170,000.00			170,000.00		170,000.00			170,000.00
460	P. 1. 0000569. 6. 5	WARUNG MAKAN/JUNAEDI	2020	120,000.00			120,000.00		120,000.00			120,000.00
461	P. 1. 0001090. 3. 1	WARUNG MAMBOS / ABD RAHMAN	2020	450,000.00			450,000.00		450,000.00			450,000.00
462	P. 1. 0001521. 9. 8	WARUNG MANTEP	2020	240,000.00			240,000.00		240,000.00			240,000.00
464	P. 1. 0001850. 2. 5	WARUNG MAS EDI	2020	200,000.00			200,000.00		200,000.00			200,000.00
465	P. 1. 0001508. 1. 8	WARUNG MAS EDY II	2020	60,000.00			60,000.00		60,000.00			60,000.00
466	P. 1. 0001111. 1. 14	WARUNG MAS MUJI PRIKITIWI/MU	2020	200,000.00			200,000.00		200,000.00			200,000.00
468	P. 1. 0001081. 9. 2	WARUNG MEKAR SARI	2020	125,000.00			125,000.00		125,000.00			125,000.00
471	P. 1. 0001126. 1. 19	WARUNG PINARAK/PUTUT SETIAW	2020	250,000.00			250,000.00		250,000.00			250,000.00
472	P. 1. 0001400. 2. 3	WARUNG POKOE MA'NYUUS	2020	300,000.00			300,000.00		300,000.00			300,000.00
473	P. 1. 0001117. 10. 9	WARUNG RESKY / EKO PURWANTO	2020	150,000.00			150,000.00		150,000.00			150,000.00
474	P. 1. 0001471. 2. 5	WARUNG RUMAH KAPURUNG	2020	400,000.00			400,000.00		400,000.00			400,000.00
475	P. 1. 0001520. 9. 8	WARUNG SARI BERKAH	2020	160,000.00			160,000.00		160,000.00			160,000.00
476	P. 1. 0001128. 1. 14	WARUNG SATE /DARSO	2020	200,000.00			200,000.00		200,000.00			200,000.00
477	P. 1. 0001507. 1. 9	WARUNG SIDO MUNCUL II	2020	150,000.00			150,000.00		150,000.00			150,000.00
480	P. 1. 0000536. 9. 2	WARUNG SUMBER AGUNG	2020	375,000.00			375,000.00		375,000.00			375,000.00
481	P. 1. 0001129. 1. 1	WARUNG SUMBER BARU/SASONGK	2020	150,000.00			150,000.00		150,000.00			150,000.00
482	P. 1. 0001337. 2. 5	WARUNG TUNJUK TUNJUK / A.HAM	2020	100,000.00			100,000.00		100,000.00			100,000.00
483	P. 1. 0000217. 2. 5	WR BAKSO ECHO ROSE	2020	600,000.00			600,000.00		600,000.00			600,000.00
484	P. 1. 0001120. 1. 1	WR BAKSO MONGGO KORSO/SUPA	2020	250,000.00			250,000.00		250,000.00			250,000.00
486	P. 1. 0000117. 2. 2	WR. BAKSO BAROKAH	2020	500,000.00			500,000.00		500,000.00			500,000.00
487	P. 1. 0001334. 2. 5	WR. BAKSO GOYANG LIDAH / SUW	2020	90,000.00			90,000.00		90,000.00			90,000.00
488	P. 1. 0002154. 1. 21	WR. BAKSO MAS SUSILO	2020	150,000.00			150,000.00		150,000.00			150,000.00
489	P. 1. 0000199. 2. 8	WR. BAKSO RAHMAT	2020	175,000.00			175,000.00		175,000.00			175,000.00
490	P. 1. 0002162. 2. 2	WR. BAKSO SIDO BERKAH	2020	450,000.00			450,000.00		450,000.00			450,000.00
491	P. 1. 0001343. 2. 5	WR. BAKSO SIDODADI / AMSITI	2020	400,000.00			400,000.00		400,000.00			400,000.00
492	P. 1. 0000156. 2. 4	WR. BAKSO SOLO BERSERI	2020	200,000.00			200,000.00		200,000.00			200,000.00
493	P. 1. 0000191. 2. 5	WR. BAROKAH	2020	300,000.00			300,000.00		300,000.00			300,000.00
494	P. 1. 0000110. 2. 4	WR. COTO AROMA	2020	800,000.00			800,000.00		800,000.00			800,000.00
495	P. 1. 0000129. 2. 2	WR. KOPI KAMPOENG	2020	800,000.00			800,000.00		800,000.00			800,000.00
496	P. 1. 0000113. 2. 5	WR. PUTRA	2020	800,000.00			800,000.00		800,000.00			800,000.00
498	P. 1. 0000140. 2. 4	WR. SEDERHANA	2020	700,000.00			700,000.00		700,000.00			700,000.00
499	P. 1. 0000078. 2. 1	WR. SOP / COTO PANGKEP	2020	1,218,000.00			1,218,000.00		1,218,000.00			1,218,000.00

No.	NPWPD	Nama Wajib Pajak	Tahun Anggaran	Saldo Awal 2022	Mutasi 2022		Saldo Akhir 2022	Penyisihan Piutang Tak Tertagih Tahun 2022				Jumlah
					Penambahan	Pengurangan / Pelunasan		0 - 12 Bulan	13 - 36 Bulan	37 - 60 Bulan	>60 Bulan	
								Lancar	Kurang Lancar	Diragukan	Macet	
1		2	3	4	5	6	7	8	9	10	11	12
501	P. 1. 0000106. 2. 3	WRG. BAKSO SEMARANG	2020	234.800.00			234.800.00		234.800.00			234.800.00
502	P. 1. 0000101. 2. 4	WRG. BAKSO TIMPLO	2020	625.000.00			625.000.00		625.000.00			625.000.00
503	P. 1. 0000091. 2. 2	WRG. COTO PANGKEP	2020	700.000.00			700.000.00		700.000.00			700.000.00
504	P. 1. 0000105. 2. 3	WRG. SOP AYAM	2020	6.000.000.00			6.000.000.00		6.000.000.00			6.000.000.00
505	P. 1. 0000097. 2. 7	WRG. SOP PANGKEP	2020	300.000.00			300.000.00		300.000.00			300.000.00
508	P. 1. 0001086. 3. 2	WARUNG SOLO INDAH/ SURATNO	2019	360.000.00			360.000.00			360.000.00		360.000.00
509	P. 1. 0000470. 3. 5	RUMAH MAKAN PANTAI BAHARI	2019	179.000.00			179.000.00			179.000.00		179.000.00
510	P. 1. 0000455. 2. 5	WARUNG KOPI/H. ANTO	2019	810.000.00			810.000.00			810.000.00		810.000.00
511	P. 1. 0000591. 10. 2	WARUNG SOP MIE/SUKA	2019	160.000.00			160.000.00			160.000.00		160.000.00
512	P. 1. 0000579. 7. 9	WARUNG SOP PANGKEP / ZAENAL	2019	100.000.00			100.000.00			100.000.00		100.000.00
513	P. 1. 0000597. 7. 9	WARUNG COTO TINGGIMAE	2019	250.000.00			250.000.00			250.000.00		250.000.00
514	P. 1. 0001116. 1. 14	WARUNG BAKSO/MAS BUDI	2019	1.125.000.00			1.125.000.00			1.125.000.00		1.125.000.00
515	P. 1. 0001691. 6. 10	WARUNG PENDOWO	2019	500.000.00			500.000.00			500.000.00		500.000.00
516	P. 1. 0001469. 2. 5	WARKOP SA'ADAH	2019	900.000.00			900.000.00			900.000.00		900.000.00
517	P. 1. 0001137. 2. 5	WARUNG BAKSO/MAS NURUL	2019	1.420.000.00			1.420.000.00			1.420.000.00		1.420.000.00
518	P. 1. 0000459. 2. 5	WARUNG KOPI BENTO	2019	540.000.00			540.000.00			540.000.00		540.000.00
519	P. 1. 0000623. 1. 19	WARUNG JOKOTINGKIR SARI LAUT	2019	600.000.00			600.000.00			600.000.00		600.000.00
520	P. 1. 0001111. 1. 14	WARUNG MAS MUJI PRIKITIYUW/MU	2019	1.200.000.00			1.200.000.00			1.200.000.00		1.200.000.00
521	P. 1. 0001511. 1. 21	WARUNG BAKSO SOLO	2019	240.000.00			240.000.00			240.000.00		240.000.00
522	P. 1. 0001520. 9. 8	WARUNG SARI BERKAH	2019	80.000.00			80.000.00			80.000.00		80.000.00
523	P. 1. 0000577. 7. 9	WARUNG RIYA	2019	750.000.00			750.000.00			750.000.00		750.000.00
524	P. 1. 0002013. 2. 2	JUAL BAKSO/PARMANTO	2019	250.000.00			250.000.00			250.000.00		250.000.00
525	P. 1. 0001518. 2. 5	WARKOP 169	2019	350.000.00			350.000.00			350.000.00		350.000.00
526	P. 1. 0000521. 2. 5	WARUNG NASI/ABD AZIS, S.AG	2019	920.000.00			920.000.00			920.000.00		920.000.00
527	P. 1. 0001082. 9. 2	WARUNG BOGA SARI	2019	375.000.00			375.000.00			375.000.00		375.000.00
528	P. 1. 0000619. 1. 12	WARUNG MIE PANGSIT/WIDODO	2019	750.000.00			750.000.00			750.000.00		750.000.00
529	P. 1. 0001089. 3. 8	WARUNG BAKSO LUMAYAN/SRI MU	2019	300.000.00			300.000.00			300.000.00		300.000.00
530	P. 1. 0001087. 3. 5	WARUNG ANDIK/ANDIK	2019	300.000.00			300.000.00			300.000.00		300.000.00
531	P. 1. 0001085. 3. 4	WARUNG BAKSO MAS IMAM	2019	210.000.00			210.000.00			210.000.00		210.000.00
532	P. 1. 0001541. 3. 4	RUMAH MAKAN RATU BOGA	2019	200.000.00			200.000.00			200.000.00		200.000.00
534	P. 1. 0001114. 1. 14	WARUNG SOPO NYONO/NURUL	2019	525.000.00			525.000.00			525.000.00		525.000.00
535	P. 1. 0001093. 3. 1	WARUNG ANUGRAH/NANI	2019	200.000.00			200.000.00			200.000.00		200.000.00
536	P. 1. 0001504. 7. 3	WARUNG MBAK INTAN	2019	400.000.00			400.000.00			400.000.00		400.000.00
537	P. 1. 0001096. 5. 3	WARUNG SIDODADI / MAS SUARI	2019	200.000.00			200.000.00			200.000.00		200.000.00
538	P. 1. 0002077. 2. 5	RM. APO	2019	370.000.00			370.000.00			370.000.00		370.000.00
539	P. 1. 0001127. 1. 20	WARUNG BAKSO YUNI / MBA TITI R	2019	140.000.00			140.000.00			140.000.00		140.000.00
540	P. 1. 0002014. 2. 2	ES TELER MADU RASA	2019	50.000.00			50.000.00			50.000.00		50.000.00
541	P. 1. 0000096. 2. 4	WRG. PANGKEP 99	2019	4.060.000.00			4.060.000.00			4.060.000.00		4.060.000.00
542	P. 1. 0001084. 9. 2	WARUNG BAKSO/MBAK UUN	2019	80.000.00			80.000.00			80.000.00		80.000.00
543	P. 1. 0001090. 3. 1	WARUNG MAMBOS / ABD. RAHMAN	2019	150.000.00			150.000.00			150.000.00		150.000.00
544	P. 1. 0001133. 2. 5	KEDAI GORENGAN/RAHMATI	2019	150.000.00			150.000.00			150.000.00		150.000.00
545	P. 1. 0001135. 2. 4	KEDAI NASI GORENG/MARFEL	2019	150.000.00			150.000.00			150.000.00		150.000.00
546	P. 1. 0001152. 2. 4	WARUNG BAKSO / EKO KRISTYON	2019	350.000.00			350.000.00			350.000.00		350.000.00
547	P. 1. 0001408. 2. 1	HUSNAWATI / AYAM GEPREK MAM	2019	350.000.00			350.000.00			350.000.00		350.000.00
548	P. 1. 0001776. 2. 5	HISANA FRIED CHICKEN	2019	1.750.000.00			1.750.000.00			1.750.000.00		1.750.000.00
549	P. 1. 0000301. 2. 3	MAS WO	2019	750.000.00			750.000.00			750.000.00		750.000.00
550	P. 1. 0000672. 2. 4	KEDAI NASI GORENG/MAS RABU	2019	450.000.00			450.000.00			450.000.00		450.000.00
551	P. 1. 0000559. 2. 5	KEDAI SARI LAUT/TIKNO	2019	720.000.00			720.000.00			720.000.00		720.000.00
552	P. 1. 0001806. 2. 1	TIKNO II	2019	300.000.00			300.000.00			300.000.00		300.000.00
553	P. 1. 0001808. 2. 5	KEDAI MARTABAK/ WIRA	2019	450.000.00			450.000.00			450.000.00		450.000.00
554	P. 1. 0001100. 10. 5	WARUNG EKA / SUDARNO	2019	375.000.00			375.000.00			375.000.00		375.000.00
555	P. 1. 0001103. 7. 9	WARUNG BAKSO / MBAK WAGIYEN	2019	200.000.00			200.000.00			200.000.00		200.000.00
556	P. 1. 0001417. 7. 9	WARUNG JODOH / MAS MULYADI	2019	100.000.00			100.000.00			100.000.00		100.000.00

No.	NPWPD	Nama Wajib Pajak	Tahun Anggaran	Saldo Awal 2022	Mutasi 2022		Saldo Akhir 2022	Penyisihan Piutang Tak Tertagih Tahun 2022				Jumlah
					Penambahan	Pengurangan / Pelunasan		0 - 12 Bulan	13 - 36 Bulan	37 - 60 Bulan	>60 Bulan	
								Lancar	Kurang Lancar	Diragukan	Macet	
1		2	3	4	5	6	7	8	9	10	11	12
557	P. 1. 0001454. 2. 3	KEDAI AZIZAH	2019	100,000.00			100,000.00			100,000.00		100,000.00
558	P. 1. 0001455. 2. 3	WARUNG ASEP	2019	220,000.00			220,000.00			220,000.00		220,000.00
559	P. 1. 0001460. 2. 3	WARUNG MIRA NUSERY	2019	150,000.00			150,000.00			150,000.00		150,000.00
560	P. 1. 0001850. 2. 5	WARUNG MAS EDI	2019	400,000.00			400,000.00			400,000.00		400,000.00
561	P. 1. 0001398. 10. 1	SARI LAUT MAS ARI / SAENAL	2019	375,000.00			375,000.00			375,000.00		375,000.00
562	P. 1. 0001120. 1. 1	WR BAKSO MONGGO KORSO/SUPAI	2019	250,000.00			250,000.00			250,000.00		250,000.00
563	P. 1. 0001126. 1. 19	WARUNG PINARAK/PUTUT SETIAWA	2019	375,000.00			375,000.00			375,000.00		375,000.00
564	P. 1. 0000260. 2. 3	MORO SENENG	2019	400,000.00			400,000.00			400,000.00		400,000.00
565	P. 1. 0002111. 2. 2	ICE GERR	2019	150,000.00			150,000.00			150,000.00		150,000.00
566	P. 1. 0002098. 7. 9	WARKOP MERDEKA	2019	200,000.00			200,000.00			200,000.00		200,000.00
567	P. 1. 0001098. 5. 3	WARUNG MAS ANTO / MAS ANTO	2019	100,000.00			100,000.00			100,000.00		100,000.00
568	P. 1. 0001334. 2. 5	WR. BAKSO GOYANG LIDAH / SUWA	2019	180,000.00			180,000.00			180,000.00		180,000.00
569	P. 1. 0001159. 2. 5	WARUNG NASI / WAHIDA	2019	475,000.00			475,000.00			475,000.00		475,000.00
570	P. 1. 0000550. 2. 2	KEDAI NASI GORENG/HERI	2019	750,000.00			750,000.00			750,000.00		750,000.00
571	P. 1. 0001513. 1. 3	WARUNG BAKSO KAMPUNG BARU	2019	300,000.00			300,000.00			300,000.00		300,000.00
572	P. 1. 0001514. 2. 5	COTO KALAMPA	2019	500,000.00			500,000.00			500,000.00		500,000.00
573	P. 1. 0001567. 4. 7	WARUNG BAKSO BOLA DUNIA / AH	2019	750,000.00			750,000.00			750,000.00		750,000.00
574	P. 1. 0001576. 4. 8	WR. BAKSO MEKAR / ERNINA WIDI	2019	750,000.00			750,000.00			750,000.00		750,000.00
575	P. 1. 0000142. 2. 7	RM. TACCI MULYA	2019	164,000.00			164,000.00			164,000.00		164,000.00
576	P. 1. 0000174. 2. 7	WR. POJOK	2019	582,000.00			582,000.00			582,000.00		582,000.00
577	P. 1. 0000186. 2. 5	WARKOP DALIL	2019	750,000.00			750,000.00			750,000.00		750,000.00
578	P. 1. 0001477. 2. 5	COTO DAENG	2019	400,000.00			400,000.00			400,000.00		400,000.00
579	P. 1. 0001485. 2. 7	WARUNG MBAK CITRA SURABAYA	2019	120,000.00			120,000.00			120,000.00		120,000.00
580	P. 1. 0001136. 2. 5	WARUNG KOPI/DG ASRI	2019	270,000.00			270,000.00			270,000.00		270,000.00
581	P. 1. 0001129. 1. 1	WARUNG SUMBER BARU/SASONGK	2019	360,000.00			360,000.00			360,000.00		360,000.00
582	P. 1. 0001113. 10. 3	WARUNG SANI / REZA	2019	625,000.00			625,000.00			625,000.00		625,000.00
583	P. 1. 0000106. 2. 3	WRG. BAKSO SEMARANG	2019	900,000.00			900,000.00			900,000.00		900,000.00
584	P. 1. 0001450. 2. 3	KEDAI RAL	2019	200,000.00			200,000.00			200,000.00		200,000.00
585	P. 1. 0002153. 1. 10	WARKOP PUNCAK	2019	120,000.00			120,000.00			120,000.00		120,000.00
586	P. 1. 0002155. 1. 14	WARKOP A5	2019	400,000.00			400,000.00			400,000.00		400,000.00
587	P. 1. 0000098. 2. 4	WRG. SABAR	2019	800,000.00			800,000.00			800,000.00		800,000.00
588	P. 1. 0001475. 2. 5	WARKOP KALIA	2019	150,000.00			150,000.00			150,000.00		150,000.00
590	P. 1. 0001428. 2. 1	WARKOP / JALLO	2019	90,000.00			90,000.00			90,000.00		90,000.00
591	P. 1. 0002081. 1. 1	WR COTO LABUANGKORONG	2019	50,000.00			50,000.00			50,000.00		50,000.00
592	P. 1. 0002085. 2. 5	RM. PONDOK 10.000	2019	75,000.00			75,000.00			75,000.00		75,000.00
593	P. 1. 0001128. 1. 14	WARUNG SATE /DARSO	2019	200,000.00			200,000.00			200,000.00		200,000.00
594	P. 1. 0001512. 1. 19	WARUNG MAKAN SARI LAUT MAS	2019	200,000.00			200,000.00			200,000.00		200,000.00
595	P. 1. 0000593. 10. 2	WARUNG BAKSO/USMAN	2019	150,000.00			150,000.00			150,000.00		150,000.00
596	P. 1. 0002162. 2. 2	WR. BAKSO SIDO BERKAH	2019	150,000.00			150,000.00			150,000.00		150,000.00
597	P. 1. 0002163. 2. 4	WARKOP JAMBU	2019	300,000.00			300,000.00			300,000.00		300,000.00
598	P. 1. 0002165. 2. 5	WARKOP OVAN	2019	300,000.00			300,000.00			300,000.00		300,000.00
599	P. 1. 0002167. 2. 5	WR. MIE PANGSIT	2019	150,000.00			150,000.00			150,000.00		150,000.00
600	P. 1. 0000093. 2. 1	WARKOP PELITA	2019	300,000.00			300,000.00			300,000.00		300,000.00
601	P. 1. 0002094. 1. 19	WARUNG DEMAK	2019	90,000.00			90,000.00			90,000.00		90,000.00
602	P. 1. 0001448. 2. 3	KEDAI UMMI AJI	2019	140,000.00			140,000.00			140,000.00		140,000.00
603	P. 1. 0001453. 2. 3	WARUNG IBU KUS	2019	100,000.00			100,000.00			100,000.00		100,000.00
604	P. 1. 0002020. 1. 12	WARUNG CAHAYA NUR	2019	50,000.00			50,000.00			50,000.00		50,000.00
605	P. 1. 0001125. 1. 14	WR SARI LAUT BAROKA SURABAY	2019	375,000.00			375,000.00			375,000.00		375,000.00
606	P. 1. 0001117. 10. 9	WARUNG RESKY / EKO PURWANTO	2019	300,000.00			300,000.00			300,000.00		300,000.00
607	P. 1. 0000419. 2. 3	WARUNG BAKSO JAELAN	2019	400,000.00			400,000.00			400,000.00		400,000.00
610	P. 1. 0001343. 2. 5	WR. BAKSO SIDODADI / AMSITI	2019	100,000.00			100,000.00			100,000.00		100,000.00
612	P. 1. 0001177. 2. 2	WR SATE MADURA/ MAS AWI	2019	210,000.00			210,000.00			210,000.00		210,000.00
616	P. 1. 0000569. 6. 5	WARUNG MAKAN/JUNAEDI	2019	240,000.00			240,000.00			240,000.00		240,000.00

No.	NPWPD	Nama Wajib Pajak	Tahun Anggaran	Saldo Awal 2022	Mutasi 2022		Saldo Akhir 2022	Penyisihan Piutang Tak Tertagih Tahun 2022				Jumlah
					Penambahan	Pengurangan / Pelunasan		0 - 12 Bulan	13 - 36 Bulan	37 - 60 Bulan	>60 Bulan	
								Lancar	Kurang Lancar	Diragukan	Macet	
1		2	3	4	5	6	7	8	9	10	11	12
617	P. 1. 0002216. 4. 7	BAKSO KANGEN ROSO	2019	75.000.00			75.000.00			75.000.00		75.000.00
618	P. 1. 0001124. 1. 12	WARUNG BAKSO RESKY / WIDODO	2019	400.000.00			400.000.00			400.000.00		400.000.00
620	P. 1. 0002157. 2. 5	WARKOP R.88	2019	100.000.00			100.000.00			100.000.00		100.000.00
622	P. 1. 0000420. 2. 4	WARUNG KOPI GAJAH MADA / SAR	2017	450.000.00			450.000.00				450.000.00	450.000.00
623	P. 1. 0000465. 2. 5	WARUNG NASI/NURHAEDAH / NURI	2017	855.000.00			855.000.00				855.000.00	855.000.00
624	P. 1. 0001137. 2. 5	WARUNG BAKSO/MAS NURUL / MA	2017	355.000.00			355.000.00				355.000.00	355.000.00
625	P. 1. 0001138. 2. 5	WARUNG NASI/AKBAR / AKBAR	2017	90.000.00			90.000.00				90.000.00	90.000.00
626	P. 1. 0000494. 2. 5	WARUNG BAKSO/HJ RAHMATIA / H	2017	380.000.00			380.000.00				380.000.00	380.000.00
627	P. 1. 0000510. 2. 5	WARUNG DEWI / DEWI	2017	600.000.00			600.000.00				600.000.00	600.000.00
628	P. 1. 0000524. 2. 5	WARUNG BAKSO/HASBIAH / HASBI	2017	720.000.00			720.000.00				720.000.00	720.000.00
629	P. 1. 0000468. 3. 5	RUMAH MAKAN MELAYU / USMAN	2017	1.538.400.00			1.538.400.00				1.538.400.00	1.538.400.00
630	P. 1. 0000096. 2. 4	WRG. PANGKEP 99 / MUH. BASRI	2017	1.740.000.00			1.740.000.00				1.740.000.00	1.740.000.00
631	P. 1. 0000160. 2. 8	WR. SOP PANGKEP / IKAN BAKAR /	2017	2.675.000.00			2.675.000.00				2.675.000.00	2.675.000.00
632	P. 1. 0000500. 2. 5	WARUNG KOPI/BAHRUM / BAHRUM	2017	605.000.00			605.000.00				605.000.00	605.000.00
633	P. 1. 0000507. 2. 5	WARUNG NINA / NINA	2017	118.000.00			118.000.00				118.000.00	118.000.00
634	P. 1. 0000522. 2. 5	WARUNG BAKSO/ERNI / ERNI	2017	810.000.00			810.000.00				810.000.00	810.000.00
635	P. 1. 0000523. 2. 5	WARUNG BAKSO/TATI / TATI	2017	630.000.00			630.000.00				630.000.00	630.000.00
636	P. 1. 0000545. 9. 2	WARUNG COTO/SUKARIA / SUKARI	2017	105.000.00			105.000.00				105.000.00	105.000.00
637	P. 1. 0000470. 3. 5	RUMAH MAKAN PANTAI BAHARI /	2017	3.700.000.00			3.700.000.00				3.700.000.00	3.700.000.00
638	P. 1. 0000455. 2. 5	WARUNG KOPI/H. ANTO / H. ANTO	2017	30.000.00			30.000.00				30.000.00	30.000.00
639	P. 1. 0000466. 2. 5	WARUNG BAKSO/MAS MARYAMIN	2017	450.000.00			450.000.00				450.000.00	450.000.00
640	P. 1. 0001136. 2. 5	WARUNG KOPI/DG ASRI / DG. ASRI	2017	240.000.00			240.000.00				240.000.00	240.000.00
641	P. 1. 0000517. 2. 5	WARUNG BAJI / BAJI	2017	12.000.00			12.000.00				12.000.00	12.000.00
642	P. 1. 0001140. 2. 5	WARUNG COTO/RAHMAH / RAHMA	2017	270.000.00			270.000.00				270.000.00	270.000.00
643	P. 1. 0000610. 1. 19	WARUNG AYAM KENTAKI/MUSTAK	2017	880.000.00			880.000.00				880.000.00	880.000.00
644	P. 1. 0000472. 2. 5	WARUNG ES PISAN IO/MANSUR / M	2017	180.000.00			180.000.00				180.000.00	180.000.00
645	P. 1. 0001141. 2. 5	WARUNG COTO/HJ. RAHMATIA / HJ	2017	360.000.00			360.000.00				360.000.00	360.000.00
646	P. 1. 0001153. 2. 5	WARUNG NASI / HERLINDA / HERLI	2017	350.000.00			350.000.00				350.000.00	350.000.00
647	P. 1. 0001154. 2. 5	WARUNG NASI / HJ.INDAH / HJ.INDA	2017	120.000.00			120.000.00				120.000.00	120.000.00
648	P. 1. 0000479. 2. 5	WARUNG/ JUAL ES/JAMALUDDIN / J	2017	1.295.000.00			1.295.000.00				1.295.000.00	1.295.000.00
649	P. 1. 0000514. 2. 5	WARUNG AYU / AYU	2017	12.000.00			12.000.00				12.000.00	12.000.00
650	P. 1. 0000520. 2. 5	UNI FAFUM / UNI	2017	180.000.00			180.000.00				180.000.00	180.000.00
651	P. 1. 0000081. 2. 2	WRG. BAKSO GADDEA / SASLOYON	2017	625.000.00			625.000.00				625.000.00	625.000.00
652	P. 1. 0000102. 2. 4	WRG. SOPONYONO / H. MAS NURU	2017	1.000.000.00			1.000.000.00				1.000.000.00	1.000.000.00
653	P. 1. 0000126. 2. 2	WR. GALAXI / NURHIDAYAT, S.PD.	2017	200.000.00			200.000.00				200.000.00	200.000.00
654	P. 1. 0001110. 1. 19	WARUNG MAS EKO/MAS EKO / MAS	2017	800.000.00			800.000.00				800.000.00	800.000.00
655	P. 1. 0001105. 1. 8	WARUNG TALITA/TALITA / TALITA	2017	800.000.00			800.000.00				800.000.00	800.000.00
656	P. 1. 0001106. 1. 8	WARUNG KONRO KUDA/BAKRI / BA	2017	800.000.00			800.000.00				800.000.00	800.000.00
657	P. 1. 0001107. 1. 14	WARUNG OJOLALI/LAGIONO / WAR	2017	700.000.00			700.000.00				700.000.00	700.000.00
658	P. 1. 0001108. 1. 14	WARUNG SIGIT SANG JAYA/WATI /	2017	740.000.00			740.000.00				740.000.00	740.000.00
659	P. 1. 0001178. 2. 3	WARKOP KALITA/H.SUNARTI / H SU	2017	120.000.00			120.000.00				120.000.00	120.000.00
660	P. 1. 0000260. 2. 3	MORO SENENG / SUNARYO	2017	600.000.00			600.000.00				600.000.00	600.000.00
661	P. 1. 0000085. 2. 1	WRG. SOP PANGKEP / ANSAR	2017	1.050.000.00			1.050.000.00				1.050.000.00	1.050.000.00
662	P. 1. 0000093. 2. 1	WARKOP PELITA / H.BAHARUDDIN	2017	200.000.00			200.000.00				200.000.00	200.000.00
663	P. 1. 0000174. 2. 7	WR. POJOK / ANDARWATI RAHIM	2017	1.050.000.00			1.050.000.00				1.050.000.00	1.050.000.00
664	P. 1. 0001119. 1. 19	WARUNG SUDI MAMPIR / MURJONG	2017	1.750.000.00			1.750.000.00				1.750.000.00	1.750.000.00
665	P. 1. 0000623. 1. 19	WARUNG JOKOTINGKIR SARI LAUT	2017	800.000.00			800.000.00				800.000.00	800.000.00
666	P. 1. 0001127. 1. 20	WARUNG BAKSO YUNI / MBA TITI R	2017	570.000.00			570.000.00				570.000.00	570.000.00
667	P. 1. 0001142. 1. 14	WARKOP BANG JAY/MAKMUR / MA	2017	900.000.00			900.000.00				900.000.00	900.000.00
668	P. 1. 0000570. 6. 5	WARUNG KASTO / MAS KASTO	2017	300.000.00			300.000.00				300.000.00	300.000.00
669	P. 1. 0000577. 7. 9	WARUNG RIYA / HJ. NURHAYATI	2017	125.000.00			125.000.00				125.000.00	125.000.00
670	P. 1. 0001135. 2. 4	KEDAI NASI GORENG/MARFEL / MA	2017	150.000.00			150.000.00				150.000.00	150.000.00
671	P. 1. 0000550. 2. 2	KEDAI NASI GORENG/HERI / HERI	2017	450.000.00			450.000.00				450.000.00	450.000.00

No.	NPWPD	Nama Wajib Pajak	Tahun Anggaran	Saldo Awal 2022	Mutasi 2022		Saldo Akhir 2022	Penyisihan Piutang Tak Tertagih Tahun 2022				Jumlah
					Penambahan	Pengurangan / Pelunasan		0 - 12 Bulan	13 - 36 Bulan	37 - 60 Bulan	>60 Bulan	
								Lancar	Kurang Lancar	Diragukan	Macet	
1		2	3	4	5	6	7	8	9	10	11	12
672	P. 1. 0000672. 2. 4	KEDAI NASI GORENG/MAS RABU	2017	150,000.00			150,000.00				150,000.00	150,000.00
673	P. 1. 0000559. 2. 5	KEDAI SARI LAUT/TIKNO / TIKNO	2017	480,000.00			480,000.00				480,000.00	480,000.00
674	P. 1. 0000561. 2. 5	KEDAI MARTABAK/ROLA II / ROLA	2017	300,000.00			300,000.00				300,000.00	300,000.00
675	P. 1. 0000177. 2. 5	SOP PANGKEP MM / MANTASIAH	2017	575,000.00			575,000.00				575,000.00	575,000.00
676	P. 1. 0001151. 2. 1	WARUNG BAKSO / SLAMET / SLAMET	2017	125,000.00			125,000.00				125,000.00	125,000.00
677	P. 1. 0000201. 2. 5	WARUNG MBAK LELA / MBAK LEL	2017	150,000.00			150,000.00				150,000.00	150,000.00
678	P. 1. 0000536. 9. 2	WARUNG SUMBER AGUNG / AGUNG	2017	125,000.00			125,000.00				125,000.00	125,000.00
679	P. 1. 0001083. 9. 2	WARUNG PAKDE/HADI SURATNO /	2017	80,000.00			80,000.00				80,000.00	80,000.00
680	P. 1. 0001084. 9. 2	WARUNG BAKSO/MTAK UUN / MBA	2017	80,000.00			80,000.00				80,000.00	80,000.00
681	P. 1. 0000485. 2. 5	WARUNG BAKSO/SUPARMIN / SUPA	2017	75,000.00			75,000.00				75,000.00	75,000.00
682	P. 1. 0000481. 2. 5	WARUNG NASI/JUMARNI / JUMARN	2017	150,000.00			150,000.00				150,000.00	150,000.00
683	P. 1. 0001155. 2. 5	WARUNG NASI / DARMA MUKRI / D	2017	50,000.00			50,000.00				50,000.00	50,000.00
684	P. 1. 0001159. 2. 5	WARUNG NASI / WAHIDA / WAHIDA	2017	95,000.00			95,000.00				95,000.00	95,000.00
685	P. 1. 0001329. 1. 12	WARUNG SOLO / YADI	2017	280,000.00			280,000.00				280,000.00	280,000.00
686	P. 1. 0001330. 1. 12	WARUNG BAKSO MAS BRO / DWI P	2017	400,000.00			400,000.00				400,000.00	400,000.00
687	P. 1. 0001331. 1. 12	WARUNG RINDRA II / SYAMSUL BA	2017	420,000.00			420,000.00				420,000.00	420,000.00
688	P. 1. 0001340. 2. 5	WR MIE IJO / MARDIANA	2017	300,000.00			300,000.00				300,000.00	300,000.00
689	P. 1. 0001341. 2. 5	WARKOP BALLA KOPI TURATAEA /	2017	600,000.00			600,000.00				600,000.00	600,000.00
690	P. 1. 0001118. 2. 5	WARUNG REMAJA/UNTUNG SULIST	2017	1,125,000.00			1,125,000.00				1,125,000.00	1,125,000.00
691	P. 1. 0001126. 1. 19	WARUNG PINARAK/PUTUT SETIAW	2017	250,000.00			250,000.00				250,000.00	250,000.00
692	P. 1. 0001165. 2. 5	WARKOP 63 / TONI ISMAIL	2017	750,000.00			750,000.00				750,000.00	750,000.00
693	P. 1. 0000670. 2. 8	WARUNG BAKSO MAS GLONDO	2017	750,000.00			750,000.00				750,000.00	750,000.00
694	P. 1. 0000493. 2. 2	WARUNG SARI LAUT/SUMARYO	2017	600,000.00			600,000.00				600,000.00	600,000.00
695	P. 1. 0001156. 2. 5	WARUNG NASI / SURYATI / SURYA	2017	20,000.00			20,000.00				20,000.00	20,000.00
696	P. 1. 0001333. 2. 5	RM. AYAM PENYET MAS MAN / A.M	2017	400,000.00			400,000.00				400,000.00	400,000.00
697	P. 1. 0001335. 2. 5	WARKOP KAHAYA / YUSTIN	2017	270,000.00			270,000.00				270,000.00	270,000.00
698	P. 1. 0001152. 2. 4	WARUNG BAKSO / EKO KRISTIYON	2017	700,000.00			700,000.00				700,000.00	700,000.00
699	P. 1. 0001400. 2. 3	WARUNG POKOE MANYUUS	2017	350,000.00			350,000.00				350,000.00	350,000.00
700	P. 1. 0001401. 2. 4	ROEMAH BAKSO	2017	300,000.00			300,000.00				300,000.00	300,000.00
701	P. 1. 0000459. 2. 5	WARUNG KOPI BENTO / AMRULLAH	2017	180,000.00			180,000.00				180,000.00	180,000.00
702	P. 1. 0000488. 2. 5	WARUNG BAKSO/MAS SARDI / MAS	2017	270,000.00			270,000.00				270,000.00	270,000.00
703	P. 1. 0001160. 2. 5	JUAL MAKANAN / HADERA / HADER	2017	22,000.00			22,000.00				22,000.00	22,000.00
704	P. 1. 0000109. 2. 1	MATTOANGING / H. UPA	2017	900,000.00			900,000.00				900,000.00	900,000.00
705	P. 1. 0001170. 2. 2	WARKOP EXPRESSO / H. AHMAD	2017	600,000.00			600,000.00				600,000.00	600,000.00
706	P. 1. 0000548. 2. 1	KEDAI AYAM CENHAKY/AGUS / A	2017	480,000.00			480,000.00				480,000.00	480,000.00
707	P. 1. 0000083. 2. 2	WRG. COTO UJUNG PANDANG / RO	2017	200,000.00			200,000.00				200,000.00	200,000.00
708	P. 1. 0000092. 2. 1	RM. MARANNU / LIN LIKE TEK	2017	6,000.00			6,000.00				6,000.00	6,000.00
709	P. 1. 0000120. 2. 2	WR. KOPI. C / ILHAM NUR	2017	350,000.00			350,000.00				350,000.00	350,000.00
710	P. 1. 0000089. 2. 1	WRG. SOP MIE / H. ACHMAD	2017	300,000.00			300,000.00				300,000.00	300,000.00
711	P. 1. 0000154. 2. 4	RM. NABILA / RM. NABILA	2017	400,000.00			400,000.00				400,000.00	400,000.00
712	P. 1. 0001150. 2. 4	WARUNG BAKSO / SARWANTO / SA	2017	250,000.00			250,000.00				250,000.00	250,000.00
713	P. 1. 0000189. 2. 5	WR. COTO MAKASSAR / HASRAM	2017	250,000.00			250,000.00				250,000.00	250,000.00
714	P. 1. 0000619. 1. 12	WARUNG MIE PANGSIT/WIDODO / W	2017	150,000.00			150,000.00				150,000.00	150,000.00
715	P. 1. 0000538. 2. 5	KEDAI WARUNG ITA / MAS FOGO	2017	300,000.00			300,000.00				300,000.00	300,000.00
716	P. 1. 0000088. 2. 4	WRG. COTO UJUNG PANDANG / RO	2017	100,000.00			100,000.00				100,000.00	100,000.00
717	P. 1. 0000098. 2. 4	WRG. SABAR / AKBAR	2017	200,000.00			200,000.00				200,000.00	200,000.00
718	P. 1. 0000108. 2. 4	WR. ES MASUK / SUPRAPTO	2017	125,000.00			125,000.00				125,000.00	125,000.00
719	P. 1. 0001129. 1. 1	WARUNG SUMBER BARU/SASONGK	2017	180,000.00			180,000.00				180,000.00	180,000.00
720	P. 1. 0001098. 5. 3	WARUNG MAS ANTO / MAS ANTO /	2017	50,000.00			50,000.00				50,000.00	50,000.00
721	P. 1. 0000513. 2. 5	WARUNG MARNI / MARNI	2017	12,000.00			12,000.00				12,000.00	12,000.00
722	P. 1. 0000001. 2. 16	WRG. BAKSO GADDEA / SASTOYON	2016	500,000.00			500,000.00				500,000.00	500,000.00
723	P. 1. 0000002. 2. 16	WRG. COTO PANGKEP / ANSAR	2016	1,500,000.00			1,500,000.00				1,500,000.00	1,500,000.00
724	P. 1. 0000003. 2. 16	WRG COTO U.PANDANG/ROHANI AI	2016	100,000.00			100,000.00				100,000.00	100,000.00

No.	NPWPD	Nama Wajib Pajak	Tahun Anggaran	Saldo Awal 2022	Mutasi 2022		Saldo Akhir 2022	Penyisihan Piutang Tak Tertagih Tahun 2022				Jumlah
					Penambahan	Pengurangan / Pelunasan		0 - 12 Bulan	13 - 36 Bulan	37 - 60 Bulan	>60 Bulan	
								Lancar	Kurang Lancar	Diragukan	Macet	
1		2	3	4	5	6	7	8	9	10	11	12
726	P. 1. 0000005 . 2. 16	WARKOP PELITA/ BAHARUDDIN	2016	600.000.00			600.000.00				600.000.00	600.000.00
727	P. 1. 0000006 . 2. 16	WRG.PANGKEP 99/ MUH BASRI	2016	4.920.000.00			4.920.000.00				4.920.000.00	4.920.000.00
729	P. 1. 0000008 . 2. 16	MATTOANGING/ H.UPA	2016	3.500.000.00			3.500.000.00				3.500.000.00	3.500.000.00
730	P. 1. 0000009 . 2. 16	WR. SUKOWATI/ NURHIDAYAT	2016	320.000.00			320.000.00				320.000.00	320.000.00
735	P. 1. 0000014 . 2. 16	WR. KOPI DUA TELLUE/ H. ARIFUDI	2016	1.650.000.00			1.650.000.00				1.650.000.00	1.650.000.00
738	P. 1. 0000017 . 2. 16	WR.SOP. PANGKEP / IKAN BAKAR/K	2016	1.200.000.00			1.200.000.00				1.200.000.00	1.200.000.00
739	P. 1. 0000018 . 2. 16	WR INPRESSO / H.AHMAD	2016	400.000.00			400.000.00				400.000.00	400.000.00
741	P. 1. 0000020 . 2. 16	RM. PANTAI BAHARI/ A.BASRI LOG	2016	4.500.000.00			4.500.000.00				4.500.000.00	4.500.000.00
742	P. 1. 0000021 . 2. 16	RM. MAJU MELAYU/ USMAN	2016	1.400.000.00			1.400.000.00				1.400.000.00	1.400.000.00
743	P. 1. 0000001 . 2. 15	SURATNO/WR. SOLO INDAH	2015	720.000.00			720.000.00				720.000.00	720.000.00
744	P. 1. 0000002 . 2. 15	M. YUSRI YUNUS/WR. POJOK	2015	300.000.00			300.000.00				300.000.00	300.000.00
745	P. 1. 0000003 . 2. 15	SRI MULYANI/WR. BKS LUMAYANG	2015	200.000.00			200.000.00				200.000.00	200.000.00
746	P. 1. 0000004 . 2. 15	ANDIK/WR. ANDIK	2015	200.000.00			200.000.00				200.000.00	200.000.00
747	P. 1. 0000005 . 2. 15	MAS IMAM/WR. BKS MAS IMAM	2015	400.000.00			400.000.00				400.000.00	400.000.00
748	P. 1. 0000006 . 2. 15	USMAN/RM.MAJU MELAYU	2015	1.750.000.00			1.750.000.00				1.750.000.00	1.750.000.00
749	P. 1. 0000007 . 2. 15	BAHARUDDIN/WARKOP PELITA	2015	560.000.00			560.000.00				560.000.00	560.000.00
750	P. 1. 0000008 . 2. 15	H. UPA/R.M MATTOANGING	2015	600.000.00			600.000.00				600.000.00	600.000.00
751	P. 1. 0000009 . 2. 15	H. ARIFUDDIN/WR. KOPI DUA TELL	2015	1.100.000.00			1.100.000.00				1.100.000.00	1.100.000.00
752	P. 1. 0000010 . 2. 15	IRSAN FIRDAUS/WARKOP WISMA Y	2015	450.000.00			450.000.00				450.000.00	450.000.00
753	P. 1. 0000011 . 2. 15	NURSIDA/WR.CICI	2015	300.000.00			300.000.00				300.000.00	300.000.00
754	P. 1. 0000012 . 2. 15	ROSMAWATI/RM.EKO BIRA	2015	200.000.00			200.000.00				200.000.00	200.000.00
755	P. 1. 0000013 . 2. 15	HASMAWATI/WR.SINTA	2015	200.000.00			200.000.00				200.000.00	200.000.00
756	P. 1. 0000020 . 2. 15	RUMAH MAKAN	2015	2.000.000.00			2.000.000.00				2.000.000.00	2.000.000.00
757	P. 1. 0000001 . 2. 11	HJ. SYAMSIAH/COTO PANGKEP	2011	60.000.00			60.000.00				60.000.00	60.000.00
758	P. 1. 0000002 . 2. 11	HJ. SYAMSIAH/WR. NASI	2011	60.000.00			60.000.00				60.000.00	60.000.00
759	P. 1. 0000003 . 2. 11	SAINUDDIN/WR. BAKSO	2011	60.000.00			60.000.00				60.000.00	60.000.00
760	P. 1. 0000008 . 2. 11	SAINUDDIN II/WR. BAKSO	2011	60.000.00			60.000.00				60.000.00	60.000.00
761	P. 1. 0000010 . 2. 11	MAS ARDI/WR. BAKSO	2011	60.000.00			60.000.00				60.000.00	60.000.00
762	P. 1. 0000012 . 2. 11	SAMSIAH/WR. BAKSO	2011	60.000.00			60.000.00				60.000.00	60.000.00
763	P. 1. 0000013 . 2. 11	HJ. RAHMATIAH/WR. BAKSO	2011	60.000.00			60.000.00				60.000.00	60.000.00
764	P. 1. 0000014 . 2. 11	RAHMATIAH/WR. NASI	2011	60.000.00			60.000.00				60.000.00	60.000.00
765	P. 1. 0000015 . 2. 11	H. HAERUDDIN/WR. NASI	2011	180.000.00			180.000.00				180.000.00	180.000.00
766	P. 1. 0000016 . 2. 11	BAHRUN/WARKOP	2011	60.000.00			60.000.00				60.000.00	60.000.00
767	P. 1. 0000017 . 2. 11	RUMIATI/WR. NASI	2011	60.000.00			60.000.00				60.000.00	60.000.00
768	P. 1. 0000018 . 2. 11	AKBAR/HERLINA/WR. NASI	2011	60.000.00			60.000.00				60.000.00	60.000.00
769	P. 1. 0000019 . 2. 11	SIPAMI/WR. NASI	2011	60.000.00			60.000.00				60.000.00	60.000.00
770	P. 1. 0000020 . 2. 11	MAS NURUL/WR. NASI	2011	300.000.00			300.000.00				300.000.00	300.000.00
771	P. 1. 0000021 . 2. 11	CANDRA/CAREBA	2011	60.000.00			60.000.00				60.000.00	60.000.00
772	P. 1. 0000022 . 2. 11	H. ANTO/WARKOP	2011	60.000.00			60.000.00				60.000.00	60.000.00
773	P. 1. 0000023 . 2. 11	AMRULLAH BENTO/WARKOP	2011	60.000.00			60.000.00				60.000.00	60.000.00
774	P. 1. 0000024 . 2. 11	SAMSUDDIN/WR. NASI	2011	60.000.00			60.000.00				60.000.00	60.000.00
775	P. 1. 0000025 . 2. 11	NUR HAEDAH/WR. NASI	2011	60.000.00			60.000.00				60.000.00	60.000.00
776	P. 1. 0000026 . 2. 11	DAU SALAMA/WR. NASI	2011	60.000.00			60.000.00				60.000.00	60.000.00
777	P. 1. 0000027 . 2. 11	MAS HARYAMIN/WRG. BAKSO	2011	60.000.00			60.000.00				60.000.00	60.000.00
778	P. 1. 0000028 . 2. 11	AMRULLAH BENTO II/WARKOP	2011	60.000.00			60.000.00				60.000.00	60.000.00
779	P. 1. 0000030 . 2. 11	H. ASKARI/WARKOP	2011	60.000.00			60.000.00				60.000.00	60.000.00
780	P. 1. 0000031 . 2. 11	ASNI/WR. NASI	2011	60.000.00			60.000.00				60.000.00	60.000.00
781	P. 1. 0000032 . 2. 11	IDRUS ALENG/WARKOP	2011	60.000.00			60.000.00				60.000.00	60.000.00
782	P. 1. 0000033 . 2. 11	DG. ASRI/WARKOP	2011	60.000.00			60.000.00				60.000.00	60.000.00
783	P. 1. 0000034 . 2. 11	MAS SUTTO/WR. NASI	2011	120.000.00			120.000.00				120.000.00	120.000.00
784	P. 1. 0000035 . 2. 11	SUMARIA/WR. NASI	2011	60.000.00			60.000.00				60.000.00	60.000.00
785	P. 1. 0000036 . 2. 11	H. HAERUDDIN/COTO PANGKEP	2011	120.000.00			120.000.00				120.000.00	120.000.00
786	P. 1. 0000037 . 2. 11	ANSAR/WR. SOP PANGKEP	2011	160.000.00			160.000.00				160.000.00	160.000.00

No.	NPWPD	Nama Wajib Pajak	Tahun Anggaran	Saldo Awal 2022	Mutasi 2022		Saldo Akhir 2022	Penyisihan Piutang Tak Tertagih Tahun 2022				Jumlah
					Penambahan	Pengurangan / Pelunasan		0 - 12 Bulan	13 - 36 Bulan	37 - 60 Bulan	>60 Bulan	
								Lancar	Kurang Lancar	Diragukan	Macet	
1		2	3	4	5	6	7	8	9	10	11	12
787	P. 1 . 0000038 . 2 . 11	NASRAWATI/WR. PENYOMAN	2011	300.000.00			300.000.00				300.000.00	300.000.00
788	P. 1 . 0000039 . 2 . 11	SURATNO/WR. SOLO INDAH	2011	360.000.00			360.000.00				360.000.00	360.000.00
789	P. 1 . 0000001 . 2 . 10	BAHARUDDIN/WR. NASI SABAR	2010	674.000.00			674.000.00				674.000.00	674.000.00
790	P. 1 . 0000002 . 2 . 10	H. MANSUR/WR. SOP PANGKEP	2010	419.000.00			419.000.00				419.000.00	419.000.00
791	P. 1 . 0000003 . 2 . 10	SURATNO/WR. SOLO INDAH	2010	2.400.000.00			2.400.000.00				2.400.000.00	2.400.000.00
792	P. 1 . 0000004 . 2 . 10	IWAN/WR. PANRITA LOPI	2010	360.000.00			360.000.00				360.000.00	360.000.00
793	P. 1 . 0000005 . 2 . 10	GUNAWAN/WR. PODO MORO	2010	420.000.00			420.000.00				420.000.00	420.000.00
794	P. 1 . 0000006 . 2 . 10	H. HAERUDDIN/COTO PANGKEP	2010	480.000.00			480.000.00				480.000.00	480.000.00
795	P. 1 . 0000007 . 2 . 10	H. M. AMIN/WR. SOP SENTOSA	2010	250.000.00			250.000.00				250.000.00	250.000.00
796	P. 1 . 0000008 . 2 . 10	ANSAR/WR. SOP PANGKEP	2010	500.000.00			500.000.00				500.000.00	500.000.00
797	P. 1 . 0000009 . 2 . 10	ST. FATIMAH/WR. COTO GADDEA	2010	235.000.00			235.000.00				235.000.00	235.000.00
798	P. 1 . 0000010 . 2 . 10	LIN LIKE TEK/RM. MARANNU	2010	500.000.00			500.000.00				500.000.00	500.000.00
799	P. 1 . 0000011 . 2 . 10	ADHE /WR. KARYA SAUDARA	2010	1.200.000.00			1.200.000.00				1.200.000.00	1.200.000.00
800	P. 1 . 0000012 . 2 . 10	WIWIN WINARSIH/WR SOLO ROSO	2010	480.000.00			480.000.00				480.000.00	480.000.00
801	P. 1 . 0000013 . 2 . 10	H.OTTO/WARUNG KOPI	2010	510.000.00			510.000.00				510.000.00	510.000.00
802	P. 1 . 0000014 . 2 . 10	AKBAR/HERLINA/WR. NASI	2010	92.000.00			92.000.00				92.000.00	92.000.00
803	P. 1 . 0000015 . 2 . 10	SIPAMI/WR. NASI	2010	114.000.00			114.000.00				114.000.00	114.000.00
804	P. 1 . 0000016 . 2 . 10	MAS NURUL/WR. NASI	2010	450.000.00			450.000.00				450.000.00	450.000.00
805	P. 1 . 0000017 . 2 . 10	CANDRA/CAREBA	2010	44.000.00			44.000.00				44.000.00	44.000.00
806	P. 1 . 0000018 . 2 . 10	H. ANTO/WARKOP	2010	45.000.00			45.000.00				45.000.00	45.000.00
807	P. 1 . 0000019 . 2 . 10	AMRULLAH BENTO/WARKOP	2010	44.000.00			44.000.00				44.000.00	44.000.00
808	P. 1 . 0000020 . 2 . 10	SAMSUDDIN/WR. NASI	2010	84.000.00			84.000.00				84.000.00	84.000.00
809	P. 1 . 0000021 . 2 . 10	NUR HAEDAH/WR. NASI	2010	48.000.00			48.000.00				48.000.00	48.000.00
810	P. 1 . 0000022 . 2 . 10	DAU SALAMA/WR. NASI	2010	45.000.00			45.000.00				45.000.00	45.000.00
811	P. 1 . 0000023 . 2 . 10	MAS HARYAMIN/WRG. BAKSO	2010	42.000.00			42.000.00				42.000.00	42.000.00
812	P. 1 . 0000024 . 2 . 10	AMRULLAH BENTO II/WARKOP	2010	44.000.00			44.000.00				44.000.00	44.000.00
813	P. 1 . 0000025 . 2 . 10	MANSUR/ES PISANG IJO	2010	112.500.00			112.500.00				112.500.00	112.500.00
814	P. 1 . 0000026 . 2 . 10	H. ASKARI/WARKOP	2010	106.000.00			106.000.00				106.000.00	106.000.00
815	P. 1 . 0000027 . 2 . 10	ASNI/WR. NASI	2010	134.000.00			134.000.00				134.000.00	134.000.00
816	P. 1 . 0000028 . 2 . 10	H. HAERUDDIN/WR. NASI	2010	134.000.00			134.000.00				134.000.00	134.000.00
817	P. 1 . 0000029 . 2 . 10	IDRUS ALENG/WARKOP	2010	36.750.00			36.750.00				36.750.00	36.750.00
818	P. 1 . 0000030 . 2 . 10	DG. ASRI/WARKOP	2010	72.000.00			72.000.00				72.000.00	72.000.00
819	P. 1 . 0000031 . 2 . 10	DG. NGUNJUNG/WARKOP	2010	132.000.00			132.000.00				132.000.00	132.000.00
820	P. 1 . 0000032 . 2 . 10	MAS SUIYO/WR. NASI	2010	153.000.00			153.000.00				153.000.00	153.000.00
821	P. 1 . 0000033 . 2 . 10	MAS KINO/WR. NASI	2010	145.000.00			145.000.00				145.000.00	145.000.00
822	P. 1 . 0000034 . 2 . 10	SUMARIA/WR. NASI	2010	84.000.00			84.000.00				84.000.00	84.000.00
823	P. 1 . 0000035 . 2 . 10	HJ. SYAMSIAH/COTO PANGKEP	2010	44.000.00			44.000.00				44.000.00	44.000.00
824	P. 1 . 0000036 . 2 . 10	HJ. SYAMSIAH/WR. NASI	2010	44.000.00			44.000.00				44.000.00	44.000.00
825	P. 1 . 0000037 . 2 . 10	SAINUDDIN/WR. BAKSO	2010	59.000.00			59.000.00				59.000.00	59.000.00
826	P. 1 . 0000038 . 2 . 10	JAMALUDDIN/JUAL ES	2010	44.000.00			44.000.00				44.000.00	44.000.00
827	P. 1 . 0000039 . 2 . 10	SANI DG.LANTI/JUAL ES	2010	44.000.00			44.000.00				44.000.00	44.000.00
828	P. 1 . 0000040 . 2 . 10	ABD. KADIR/JUAL ES	2010	44.000.00			44.000.00				44.000.00	44.000.00
829	P. 1 . 0000041 . 2 . 10	SANGKALA/JUAL ES	2010	45.000.00			45.000.00				45.000.00	45.000.00
830	P. 1 . 0000042 . 2 . 10	SAINUDDIN II/WR. BAKSO	2010	58.000.00			58.000.00				58.000.00	58.000.00
831	P. 1 . 0000043 . 2 . 10	JUMAKING/JUAL ES	2010	44.000.00			44.000.00				44.000.00	44.000.00
832	P. 1 . 0000044 . 2 . 10	MAS ARDI/WR. BAKSO	2010	55.000.00			55.000.00				55.000.00	55.000.00
833	P. 1 . 0000045 . 2 . 10	ERNI/JUAL ES	2010	65.000.00			65.000.00				65.000.00	65.000.00
834	P. 1 . 0000046 . 2 . 10	TATI/JUAL ES	2010	64.000.00			64.000.00				64.000.00	64.000.00
835	P. 1 . 0000047 . 2 . 10	BIA/JUAL ES	2010	64.000.00			64.000.00				64.000.00	64.000.00
836	P. 1 . 0000048 . 2 . 10	SAMSIAH/WR. BAKSO	2010	101.000.00			101.000.00				101.000.00	101.000.00
837	P. 1 . 0000049 . 2 . 10	HJ. RAHMATIAH/WR. BAKSO	2010	110.000.00			110.000.00				110.000.00	110.000.00
838	P. 1 . 0000050 . 2 . 10	M. DACHLAN/WR. BAKSO	2010	128.000.00			128.000.00				128.000.00	128.000.00
839	P. 1 . 0000051 . 2 . 10	RAHMATIAH/WR. NASI	2010	108.000.00			108.000.00				108.000.00	108.000.00

No.	NPWPD	Nama Wajib Pajak	Tahun Anggaran	Saldo Awal 2022	Mutasi 2022		Saldo Akhir 2022	Penyisihan Piutang Tak Tertagih Tahun 2022				Jumlah
					Penambahan	Pengurangan / Pelunasan		0 - 12 Bulan	13 - 36 Bulan	37 - 60 Bulan	>60 Bulan	
								Lancar	Kurang Lancar	Diragukan	Macet	
1		2	3	4	5	6	7	8	9	10	11	12
840	P . 1 . 0000052 . 2 . 10	BAHRUN/WARKOP	2010	74.000.00			74.000.00				74.000.00	74.000.00
841	P . 1 . 0000053 . 2 . 10	RUMLATI/WR. NASI	2010	125.000.00			125.000.00				125.000.00	125.000.00
842	P . 1 . 0000054 . 2 . 10	WR. NASI	2010	34.000.00			34.000.00				34.000.00	34.000.00
TOTAL				466,967,417.40	32,190,598.00	48,377,914.80	450,780,100.60	32,190,598.00	283,330,852.60	41,950,000.00	93,308,650.00	450,780,100.60
Prosentase Penyisihan								0.5%	10%	50%	100%	
Nilai Penyisihan								160,952.99	28,333,085.26	20,975,000.00	93,308,650.00	142,777,688.25
Nilai Bersih Piutang per 31 Desember 2022								32,029,645.01	254,997,767.34	20,975,000.00	-	308,002,412.35

PEMERINTAH KABUPATEN BULU KUMBA
BADAN PENGELOLAAN KEUANGAN DAN PENDAPATAN DAERAH
Jl. Jend. Sudirman No. 3 Bulukumba

DAFTAR PIUTANG PAJAK KAFETARIA DAN SEJENISNYA
Per 31 Desember 2022

(dalam rupiah)

No.	NPWPD	Nama Wajib Pajak	Tahun Anggaran	Saldo Awal 2022	Mutasi 2022		Saldo Akhir 2022	Penyisihan Piutang Tak Tertagih Tahun 2022				Jumlah
					Penambahan	Pengurangan / Pelunasan		0 - 12 Bulan	13 - 36 Bulan	37 - 60 Bulan	>60 Bulan	
								Lancar	Kurang Lancar	Diragukan	Macet	
1	2	3	4	5	6	7	8	9	10	11	12	
1	P100006731	CAFE LAHONGKA	2022		630.000.00		630.000.00	630.000.00				630.000.00
2	P100007623	DAFA CAFE	2022		2.729.634.00		2.729.634.00	2.729.634.00				2.729.634.00
3	P1000012922	WARKOP KAMPOENG	2022		1.000.000.00		1.000.000.00	1.000.000.00				1.000.000.00
4	P1000015121	WARKOP KEDAI PANAS DINGIN	2022		100.000.00		100.000.00	100.000.00				100.000.00
5	P1000042024	WARUNG KOPI GAJAH MADA	2022		100.000.00		100.000.00	100.000.00				100.000.00
6	P1000045925	WARKOP BENTO	2022		360.000.00		360.000.00	360.000.00				360.000.00
7	P1000070531	CAFE PELANGI F 1	2022		200.000.00		200.000.00	200.000.00				200.000.00
8	P1000113625	WARUNG KOPI DG ASRI	2022		60.000.00		60.000.00	60.000.00				60.000.00
9	P1000157325	ABBANA CAFE	2022		4.200.100.00		4.200.100.00	4.200.100.00				4.200.100.00
10	P1000168403001	SUMMER COFFE	2022		355.000.00		355.000.00	355.000.00				355.000.00
11	P1000192502007	LALAPAN AMBU MEGA	2022		150.000.00		150.000.00	150.000.00				150.000.00
12	P1000198422	ON THE WAY	2022		150.000.00		150.000.00	150.000.00				150.000.00
13	P1000199102007	KOPI DARI HATI	2022		29.282.000.00		29.282.000.00	29.282.000.00				29.282.000.00
14	P1000209679	WARKOP PANGNYINGKULU	2022		125.000.00		125.000.00	125.000.00				125.000.00
15	P1000214225	DAPOER FANCY 49	2022		60.000.00		60.000.00	60.000.00				60.000.00
16	P1000215725	WARKOP R.88/ FARHAM	2022		200.000.00		200.000.00	200.000.00				200.000.00
17	P1000238725	DAFA 4	2022		1.629.000.00		1.629.000.00	1.629.000.00				1.629.000.00
18	P1000243122	KEDAI SELVI	2022		150.000.00		150.000.00	150.000.00				150.000.00
19	P1000251925	KEDAI BUGIS / IHSAN ADE MUSBAR	2022		150.000.00		150.000.00	150.000.00				150.000.00
20	P. 1. 0001963 . 2 . 2	A2 CAFE	2021	60.000.00			60.000.00		60.000.00			60.000.00
21	P. 1. 0001573 . 2 . 5	ABBANA CAFE	2021	325.600.00			325.600.00		325.600.00			325.600.00
22	P. 1. 0001972 . 2 . 2	AMALIA CAFE	2021	200.000.00		200.000.00	-		-			-
23	P. 1. 0001989 . 2 . 2	BARANG CAFE	2021	150.000.00			150.000.00		150.000.00			150.000.00
24	P. 1. 0002585 . 2 . 5	BOBA CHA	2021	70.000.00			70.000.00		70.000.00			70.000.00
25	P. 1. 0001971 . 2 . 2	CAFE AINUN	2021	150.000.00		150.000.00	-		-			-
26	P. 1. 0002006 . 2 . 8	CAFE ALFA	2021	60.000.00			60.000.00		60.000.00			60.000.00
27	P. 1. 0001980 . 2 . 2	CAFE ALOHA	2021	150.000.00			150.000.00		150.000.00			150.000.00
28	P. 1. 0002036 . 2 . 8	CAFE ARGASOBYAN	2021	60.000.00			60.000.00		60.000.00			60.000.00
29	P. 1. 0002022 . 1 . 12	CAFE BINTANG	2021	60.000.00		60.000.00	-		-			-
30	P. 1. 0000698 . 3 . 1	CAFE BINTANG CAKRAWALA	2021	1.000.000.00		400.000.00	600.000.00		600.000.00			600.000.00
31	P. 1. 0002108 . 2 . 2	CAFE DAFA	2021	150.000.00			150.000.00		150.000.00			150.000.00
32	P. 1. 0002060 . 2 . 2	CAFE ESA	2021	450.000.00		300.000.00	150.000.00		150.000.00			150.000.00
33	P. 1. 0002026 . 1 . 12	CAFE GALAU	2021	60.000.00			60.000.00		60.000.00			60.000.00
34	P. 1. 0000038 . 3 . 1	CAFE HERLIN	2021	600.000.00			600.000.00		600.000.00			600.000.00
35	P. 1. 0001997 . 2 . 8	CAFE ICAL	2021	60.000.00			60.000.00		60.000.00			60.000.00
36	P. 1. 0000053 . 3 . 1	CAFE IDOLA	2021	1.400.000.00		200.000.00	1.200.000.00		1.200.000.00			1.200.000.00
37	P. 1. 0002005 . 2 . 8	CAFE KAIZAR	2021	60.000.00			60.000.00		60.000.00			60.000.00
38	P. 1. 0002004 . 2 . 8	CAFE KEMBAR	2021	60.000.00			60.000.00		60.000.00			60.000.00
39	P. 1. 0000694 . 3 . 1	CAFE KENDEDES	2021	2.200.000.00			2.200.000.00		2.200.000.00			2.200.000.00
40	P. 1. 0000052 . 3 . 1	CAFE KHARISMATIK	2021	1.600.000.00			1.600.000.00		1.600.000.00			1.600.000.00
41	P. 1. 0002009 . 2 . 8	CAFE KINDANG	2021	60.000.00		60.000.00	-		-			-
42	P. 1. 0001420 . 2 . 3	CAFE L2 / HOLLING	2021	60.000.00			60.000.00		60.000.00			60.000.00
43	P. 1. 0002110 . 2 . 2	CAFE LABISSA	2021	150.000.00			150.000.00		150.000.00			150.000.00
44	P. 1. 0000047 . 3 . 1	CAFE LADYS	2021	2.000.000.00			2.000.000.00		2.000.000.00			2.000.000.00
45	P. 1. 0000067 . 3 . 1	CAFE LAHONGKA	2021	630.000.00			630.000.00		630.000.00			630.000.00
46	P. 1. 0000314 . 3 . 1	CAFE MARCAPOLO	2021	2.200.000.00			2.200.000.00		2.200.000.00			2.200.000.00
47	P. 1. 0002003 . 2 . 8	CAFE MARENNU	2021	60.000.00			60.000.00		60.000.00			60.000.00

No.	NPWD	Nama Wajib Pajak	Tahun Anggaran	Saldo Awal 2022	Mutasi 2022		Saldo Akhir 2022	Penyisihan Piutang Tak Tertagih Tahun 2022				Jumlah
					Penambahan	Pengurangan / Pelunasan		0 - 12 Bulan	13 - 36 Bulan	37 - 60 Bulan	>60 Bulan	
								Lancar	Kurang Lancar	Diragukan	Macet	
1	2	3	4	5	6	7	8	9	10	11	12	
48	P.1.0000699.3.1	CAFE MINI BAR NIRWANA	2021	400,000.00			400,000.00		400,000.00			400,000.00
49	P.1.0000699.3.1	CAFE MINI BAR NIRWANA	2021	400,000.00			400,000.00		400,000.00			400,000.00
50	P.1.0001998.2.8	CAFE NICO	2021	60,000.00			60,000.00		60,000.00			60,000.00
51	P.1.0002029.1.12	CAFE NONGKRONG	2021	50,000.00			50,000.00		50,000.00			50,000.00
52	P.1.0000695.3.1	CAFE NUR INRA	2021	2,200,000.00			2,200,000.00		2,200,000.00			2,200,000.00
53	P.1.0000084.2.3	CAFE NURMI	2021	60,000.00			60,000.00		60,000.00			60,000.00
54	P.1.0000049.3.1	CAFE PELANET	2021	800,000.00		200,000.00	600,000.00		600,000.00			600,000.00
55	P.1.0000705.3.1	CAFE PELANGI EF ONE	2021	1,600,000.00			1,600,000.00		1,600,000.00			1,600,000.00
56	P.1.0000068.2.2	CAFE PHINISI	2021	60,000.00			60,000.00		60,000.00			60,000.00
57	P.1.0000704.3.1	CAFE PLAMBOYAN	2021	2,400,000.00			2,400,000.00		2,400,000.00			2,400,000.00
58	P.1.0001999.2.8	CAFE RESKY	2021	60,000.00			60,000.00		60,000.00			60,000.00
59	P.1.0001336.2.5	CAFE RESTO AKRI JAYA / A.ERLYANTI	2021	300,000.00			300,000.00		300,000.00			300,000.00
60	P.1.0001336.2.5	CAFE RESTO AKRI JAYA / A.ERLYANTI	2021	450,000.00			450,000.00		450,000.00			450,000.00
61	P.1.0000066.3.1	CAFE ROMANTIKA	2021	200,000.00			200,000.00		200,000.00			200,000.00
62	P.1.0000066.3.1	CAFE ROMANTIKA	2021	400,000.00			400,000.00		400,000.00			400,000.00
63	P.1.0000036.3.1	CAFE SUNRISE	2021	2,400,000.00			2,400,000.00		2,400,000.00			2,400,000.00
64	P.1.0002528.2.5	CAFE SURYANI	2021	240,000.00			240,000.00		240,000.00			240,000.00
65	P.1.0002035.2.8	CAFE TERAS/M. HASYIM	2021	60,000.00			60,000.00		60,000.00			60,000.00
66	P.1.0001990.2.2	CAFE TO NIPA	2021	300,000.00		150,000.00	150,000.00		150,000.00			150,000.00
67	P.1.0002000.2.8	CAFE TUNGGU	2021	60,000.00			60,000.00		60,000.00			60,000.00
68	P.1.0002034.1.12	CAFE UGI/ISHAK	2021	60,000.00			60,000.00		60,000.00			60,000.00
69	P.1.0001991.2.2	CAFE WOLES	2021	150,000.00			150,000.00		150,000.00			150,000.00
70	P.1.0001470.2.5	CAFE ZEBATIK	2021	600,000.00			600,000.00		600,000.00			600,000.00
71	P.1.0000214.2.3	CERIA KARAOKE	2021	60,000.00			60,000.00		60,000.00			60,000.00
72	P.1.0002691.2.5	CIRCLE PLACE BULUKUMBA	2021	1,379,500.00			1,379,500.00		1,379,500.00			1,379,500.00
73	P.1.0002387.2.5	DAFA 4	2021	558,500.00			558,500.00		558,500.00			558,500.00
74	P.1.0000076.2.3	DAFA CAFE	2021	5,084,680.00			5,084,680.00		5,084,680.00			5,084,680.00
75	P.1.0000076.2.3	DAFA CAFE	2021	1,705,150.00			1,705,150.00		1,705,150.00			1,705,150.00
76	P.1.0001338.2.5	DAFA CAFE 2 / HASANUDDIN	2021	60,000.00			60,000.00		60,000.00			60,000.00
77	P.1.0001338.2.5	DAFA CAFE 2 / HASANUDDIN	2021	60,000.00			60,000.00		60,000.00			60,000.00
78	P.1.0002363.2.5	DRESH	2021	150,000.00			150,000.00		150,000.00			150,000.00
79	P.1.0001974.2.2	DUMPI CAFE	2021	150,000.00			150,000.00		150,000.00			150,000.00
80	P.1.0001975.2.2	ES KEPAL MILO	2021	150,000.00			150,000.00		150,000.00			150,000.00
81	P.1.0002019.2.2	ES TELER 77	2021	120,000.00			120,000.00		120,000.00			120,000.00
82	P.1.0001979.2.2	GAES LOK LOK CAFE	2021	150,000.00			150,000.00		150,000.00			150,000.00
83	P.1.0002665.2.5	GERHANA BOX	2021	150,000.00			150,000.00		150,000.00			150,000.00
84	P.1.0002605.2.5	GEROBAK HIJAU	2021	60,000.00			60,000.00		60,000.00			60,000.00
85	P.1.0001466.2.3	GREENLAND CAFE	2021	100,000.00			100,000.00		100,000.00			100,000.00
86	P.1.0001968.2.2	HANA CAFE	2021	270,000.00		135,000.00	135,000.00		135,000.00			135,000.00
87	P.1.0002571.2.5	HDR CAFE BULUKUMBA	2021	49,825,820.00		22,752,502.00	27,073,318.00		27,073,318.00			27,073,318.00
88	P.1.0001970.2.2	HENDRA CAFE	2021	135,000.00			135,000.00		135,000.00			135,000.00
89	P.1.0000079.2.3	KAFE 86	2021	360,000.00			360,000.00		360,000.00			360,000.00
90	P.1.0002520.2.5	KEDAI AYOMIE	2021	150,000.00			150,000.00		150,000.00			150,000.00
91	P.1.0002112.2.2	KEDAI BINTANG	2021	125,000.00			125,000.00		125,000.00			125,000.00
92	P.1.0002517.2.5	KEDAI CENTER POINT	2021	150,000.00			150,000.00		150,000.00			150,000.00
93	P.1.0002560.2.5	KEDAI KOPI ANRANG	2021	150,000.00			150,000.00		150,000.00			150,000.00
94	P.1.0001467.2.3	KEDAI PELANGI	2021	50,000.00			50,000.00		50,000.00			50,000.00
95	P.1.0001467.2.3	KEDAI PELANGI	2021	50,000.00			50,000.00		50,000.00			50,000.00
96	P.1.0001449.2.3	KEDAI ROMANTIS	2021	60,000.00			60,000.00		60,000.00			60,000.00
97	P.1.0002500.2.5	KEDAI SEMBARANG	2021	450,000.00		450,000.00	-		-			-
98	P.1.0002500.2.5	KEDAI SEMBARANG	2021	150,000.00		150,000.00	-		-			-
99	P.1.0002529.2.5	KEDAI TEA DRINK	2021	120,000.00		120,000.00	-		-			-
100	P.1.0002587.2.5	KOPI NUSANTARA	2021	60,000.00			60,000.00		60,000.00			60,000.00
101	P.1.0002663.2.5	KOPI TEMU'IN	2021	300,000.00			300,000.00		300,000.00			300,000.00
102	P.1.0002361.2.5	LUMU THAI DRINK/A. INDRA PURWAN	2021	150,000.00			150,000.00		150,000.00			150,000.00

No.	NPWPD	Nama Wajib Pajak	Tahun Anggaran	Saldo Awal 2022	Mutasi 2022		Saldo Akhir 2022	Penyisihan Piutang Tak Tertagih Tahun 2022				Jumlah
					Penambahan	Pengurangan / Pelunasan		0 - 12 Bulan	13 - 36 Bulan	37 - 60 Bulan	>60 Bulan	
								Lancar	Kurang Lancar	Diragukan	Macet	
1		2	3	4	5	6	7	8	9	10	11	12
103	P.1.0002364.2.5	MANJA CHEESE TEA	2021	150,000.00			150,000.00		150,000.00			150,000.00
104	P.1.0002184.2.5	MN CAFE	2021	225,900.00			225,900.00		225,900.00			225,900.00
105	P.1.0002184.2.5	MN CAFE	2021	33,700.00			33,700.00		33,700.00			33,700.00
106	P.1.0002425.2.5	MOMS CAFE /DARMAWATI	2021	60,000.00			60,000.00		60,000.00			60,000.00
107	P.1.0002411.2.5	MR CAFE	2021	70,000.00			70,000.00		70,000.00			70,000.00
108	P.1.0002388.2.5	MR. REDMONT	2021	8,285,632.00			8,285,632.00		8,285,632.00			8,285,632.00
109	P.1.0001724.2.1	NATURAL CAFE	2021	4,508,600.00			4,508,600.00		4,508,600.00			4,508,600.00
110	P.1.0001978.2.2	NOZKA CAFE	2021	150,000.00			150,000.00		150,000.00			150,000.00
111	P.1.0001984.2.2	ONDE WAY	2021	750,000.00		750,000.00	-		-			-
112	P.1.0002092.2.2	POP ICE LAPDA	2021	50,000.00			50,000.00		50,000.00			50,000.00
113	P.1.0002059.2.2	POP ICE/ADAM	2021	60,000.00			60,000.00		60,000.00			60,000.00
114	P.1.0001969.2.2	RESA CAFE	2021	270,000.00		135,000.00	135,000.00		135,000.00			135,000.00
115	P.1.0002832.2.5	RITCHI DRINK	2021	150,000.00			150,000.00		150,000.00			150,000.00
116	P.1.0001332.2.5	ROYAL SHAKE / TAHIRUDDIN	2021	200,000.00			200,000.00		200,000.00			200,000.00
117	P.1.0001332.2.5	ROYAL SHAKE / TAHIRUDDIN	2021	800,000.00			800,000.00		800,000.00			800,000.00
118	P.1.0000027.2.4	SANDERS CAFFE	2021	65,586.00			65,586.00		65,586.00			65,586.00
119	P.1.0002518.2.5	SOBAT CAFE	2021	150,000.00			150,000.00		150,000.00			150,000.00
120	P.1.0000031.2.5	THE BROTHERS CAFFE	2021	450,000.00		150,000.00	300,000.00		300,000.00			300,000.00
121	P.1.0002369.2.5	WARKOP DAN CAFE PELANGI	2021	60,000.00			60,000.00		60,000.00			60,000.00
122	P.1.0002369.2.5	WARKOP DAN CAFE PELANGI	2021	60,000.00			60,000.00		60,000.00			60,000.00
123	P.1.0001572.2.5	WOW BAKERY & CAFE SHOP	2021	63,800.00			63,800.00		63,800.00			63,800.00
124	P.1.0001987.2.2	YELLO CAFE	2021	150,000.00			150,000.00		150,000.00			150,000.00
142	P.1.0001370.2.2	CAFE MERPATI / NAHRIR KAHAR	2020	60,000.00			60,000.00		60,000.00			60,000.00
145	P.1.0000084.2.3	CAFE NURMI	2020	60,000.00			60,000.00		60,000.00			60,000.00
146	P.1.0000068.2.2	CAFE PHINISI	2020	60,000.00			60,000.00		60,000.00			60,000.00
163	P.1.0001970.2.2	HENDRA CAFE	2020	135,000.00			135,000.00		135,000.00			135,000.00
164	P.1.0002146.2.2	KEDAI ADIBA I	2020	150,000.00			150,000.00		150,000.00			150,000.00
168	P.1.0002367.2.5	KEDAI DELUSIUS	2020	60,000.00			60,000.00		60,000.00			60,000.00
172	P.1.0002366.2.5	KEDAI TAMBOR	2020	60,000.00			60,000.00		60,000.00			60,000.00
173	P.1.0000689.2.5	LABISSA CAFE	2020	1,493,000.00			1,493,000.00		1,493,000.00			1,493,000.00
176	P.1.0002184.2.5	MN CAFE	2020	45,700.00			45,700.00		45,700.00			45,700.00
179	P.1.0002388.2.5	MR. REDMONT	2020	3,821,400.00			3,821,400.00		3,821,400.00			3,821,400.00
189		MAHA RATU CAFE	2019	540,000.00			540,000.00			540,000.00		540,000.00
190		CAFE MERPATI / NAHRIR KAHAR	2019	240,000.00			240,000.00			240,000.00		240,000.00
191		CAFE ESA	2019	225,000.00			225,000.00			225,000.00		225,000.00
192		CAFE BALU-BALU BALLA	2019	300,000.00			300,000.00			300,000.00		300,000.00
193		EWAKO CAFE	2019	70,000.00			70,000.00			70,000.00		70,000.00
194		CAFE MARENNU	2019	120,000.00			120,000.00			120,000.00		120,000.00
195		CAFE ALUNG	2019	300,000.00			300,000.00			300,000.00		300,000.00
196		A2 CAFE	2019	60,000.00			60,000.00			60,000.00		60,000.00
197		HENDRA CAFE	2019	135,000.00			135,000.00			135,000.00		135,000.00
198		CENDEKIA CAFE	2019	560,000.00			560,000.00			560,000.00		560,000.00
199		CAFE MOLES	2019	150,000.00			150,000.00			150,000.00		150,000.00
200		AMALIA CAFE	2019	270,000.00		100,000.00	170,000.00			170,000.00		170,000.00
201		CAFE ZEBATIK	2019	200,000.00			200,000.00			200,000.00		200,000.00
202		GREENLAND CAFE	2019	400,000.00			400,000.00			400,000.00		400,000.00
203		SANDERS CAFFE	2019	150,000.00			150,000.00			150,000.00		150,000.00
204		CAFE RAHMAT	2019	120,000.00			120,000.00			120,000.00		120,000.00
205		CAFE PHINISI	2019	100,000.00			100,000.00			100,000.00		100,000.00
207		KAFE 86	2019	60,000.00			60,000.00			60,000.00		60,000.00
209		CERIA KARAOKE	2019	260,000.00			260,000.00			260,000.00		260,000.00
210		CAFE & RESTO GRAND 99	2019	500,000.00			500,000.00			500,000.00		500,000.00
211	P.1.0002144.2.2	MAZZEDDI CAFE	2019	250,000.00			250,000.00			250,000.00		250,000.00
213	P.1.0000552.2.9	KEDAI ES/IRFANDI	2019	1,650,000.00			1,650,000.00			1,650,000.00		1,650,000.00
214	P.1.0002068.7.14	KEDAI BANG YUDHI	2019	500,000.00			500,000.00			500,000.00		500,000.00

No.	NPWPD	Nama Wajib Pajak	Tahun Anggaran	Saldo Awal 2022	Mutasi 2022		Saldo Akhir 2022	Penyisihan Piutang Tak Tertagih Tahun 2022				Jumlah
					Penambahan	Pengurangan / Pelunasan		0 - 12 Bulan	13 - 36 Bulan	37 - 60 Bulan	>60 Bulan	
								Lancar	Kurang Lancar	Diragukan	Macet	
1	2	3	4	5	6	7	8	9	10	11	12	
215	P. 1. 0001456. 2. 3	KEDAI MASSIPA	2019	240,000.00			240,000.00			240,000.00		240,000.00
216	P. 1. 0002015. 2. 2	ES TELER PISANG IJO	2019	480,000.00			480,000.00			480,000.00		480,000.00
217	P. 1. 0002055. 2. 2	ES TELER MACCINI AYO	2019	120,000.00			120,000.00			120,000.00		120,000.00
218	P. 1. 0001467. 2. 3	KEDAI PELANGI	2019	100,000.00			100,000.00			100,000.00		100,000.00
219	P. 1. 0001468. 2. 3	KEDAI PURPE	2019	60,000.00			60,000.00			60,000.00		60,000.00
220	P. 1. 0002056. 1. 12	STORY COFFE	2019	280,000.00			280,000.00			280,000.00		280,000.00
221	P. 1. 0002113. 2. 2	JA SU KE	2019	900,000.00			900,000.00			900,000.00		900,000.00
222	P. 1. 0002097. 7. 3	WARKOP OK BOS	2019	500,000.00			500,000.00			500,000.00		500,000.00
223	P. 2. 0002133. 2. 8	KEDAI SYAWAL	2019	150,000.00			150,000.00			150,000.00		150,000.00
224	P. 1. 0002388. 2. 5	ALPOKAT KOCOK MANTUL/A. ANNISA	2019	150,000.00			150,000.00			150,000.00		150,000.00
225	P. 1. 0002475. 2. 5	NEKOCHA THAI TEA	2019	80,000.00			80,000.00			80,000.00		80,000.00
227	P. 1. 0000049. 3. 1	CAFE PLANET / NURSIDA	2017	600,000.00			600,000.00				600,000.00	600,000.00
228	P. 1. 0000087. 2. 3	CAFE SIMPLE/ COFFE / RIJAL	2017	600,000.00			600,000.00				600,000.00	600,000.00
229	P. 1. 0000086. 2. 3	CAFE KAREBA/ SANDRA / MISRAWATI	2017	700,000.00			700,000.00				700,000.00	700,000.00
230	P. 1. 0000082. 2. 3	CAFE SURIANI / SURIANI	2017	630,000.00			630,000.00				630,000.00	630,000.00
231	P. 1. 0000077. 2. 3	KAPE 88 / HI NURMANINSI	2017	140,000.00			140,000.00				140,000.00	140,000.00
232	P. 1. 0000084. 2. 3	CAFE NURMI / NURMI	2017	60,000.00			60,000.00				60,000.00	60,000.00
233	P. 1. 0000079. 2. 3	KAPE 86 / RULMANIA BOHARI	2017	120,000.00			120,000.00				120,000.00	120,000.00
234	P. 1. 0000038. 3. 1	CAFE HERLIN / JAVAR	2017	200,000.00			200,000.00				200,000.00	200,000.00
235	P. 1. 0001163. 2. 1	WARKOP 588 / ABDUL WAHAB	2017	500,000.00			500,000.00				500,000.00	500,000.00
236	P. 1. 0001169. 2. 5	CAFE CINNAMON / ASRUL	2017	750,000.00			750,000.00				750,000.00	750,000.00
237	P. 1. 0001166. 2. 5	CAFE A3 / ARISTINA	2017	750,000.00			750,000.00				750,000.00	750,000.00
238	P. 1. 0001164. 2. 1	CAFE CELLONA / AHMAD YASIR ARAS	2017	600,000.00			600,000.00				600,000.00	600,000.00
239	P. 1. 0001405. 2. 5	A. ISTIANA NUR / LABISSA CAFE	2017	300,000.00			300,000.00				300,000.00	300,000.00
240	P. 1. 0001332. 2. 5	ROYAL SHAKE / TAHIRUDDIN	2017	450,000.00			450,000.00				450,000.00	450,000.00
241	P. 1. 0000068. 2. 2	CAFE PHINISI / CAFE PHINISI	2017	100,000.00			100,000.00				100,000.00	100,000.00
242	P. 1. 0000214. 2. 3	CERIA KARAOKE / H SUKMA	2017	100,000.00			100,000.00				100,000.00	100,000.00
243	P. 1. 0000022. 2. 16	CAFE HERLIN / JAVAR (BIRA)	2016	800,000.00			800,000.00				800,000.00	800,000.00
245	P. 1. 0000024. 2. 16	CAFE PLAMBOYAN/AM.ALYAM	2016	800,000.00			800,000.00				800,000.00	800,000.00
248	P. 1. 0000027. 2. 16	CAFE KHARISMATIK/H.OLLENG (BIRA)	2016	200,000.00			200,000.00				200,000.00	200,000.00
249	P. 1. 0000028. 2. 16	CAFE I D O L A / ARSYAD (BIRA)	2016	1,000,000.00			1,000,000.00				1,000,000.00	1,000,000.00
250	P. 1. 0000029. 2. 16	CAFE MINI BAR NIRWANA/ FARDI (BIRA)	2016	400,000.00			400,000.00				400,000.00	400,000.00
251	P. 1. 0000030. 2. 16	CAFE MARCOPOLLO/MARAKOPOLO	2016	600,000.00			600,000.00				600,000.00	600,000.00
252	P. 1. 0000031. 2. 16	CAFE NUR INRA	2016	200,000.00			200,000.00				200,000.00	200,000.00
253	P. 1. 0000032. 2. 16	CAFE KENDEDES	2016	400,000.00			400,000.00				400,000.00	400,000.00
254	P. 1. 0000033. 2. 16	CAFE ROMANTIKA/ HAERUDDIN	2016	200,000.00			200,000.00				200,000.00	200,000.00
255	P. 1. 0000014. 2. 15	A.M.ALIAN/CAFE PLAMBOYAN	2015	900,000.00			900,000.00				900,000.00	900,000.00
256	P. 1. 0000015. 2. 15	A.ARDI/CAFE LADYS	2015	750,000.00			750,000.00				750,000.00	750,000.00
257	P. 1. 0000016. 2. 15	NURSIDA/CAFE PLANET	2015	150,000.00			150,000.00				150,000.00	150,000.00
258	P. 1. 0000017. 2. 15	ARSYAD/CAFE IDOLA	2015	1,200,000.00			1,200,000.00				1,200,000.00	1,200,000.00
259	P. 1. 0000018. 2. 15	SYARIFUDDIN/CAFE BINTANG CAKRA	2015	1,350,000.00			1,350,000.00				1,350,000.00	1,350,000.00
260	P. 1. 0000019. 2. 15	H.OLLENG/CAFE KHARISMANTIK	2015	750,000.00			750,000.00				750,000.00	750,000.00
261	P. 1. 0000004. 2. 11	JAMALUDDIN/JUAL ES	2011	60,000.00			60,000.00				60,000.00	60,000.00
262	P. 1. 0000005. 2. 11	SANI DG.LANTI/JUAL ES	2011	60,000.00			60,000.00				60,000.00	60,000.00
263	P. 1. 0000006. 2. 11	ABD. KADIR/JUAL ES	2011	60,000.00			60,000.00				60,000.00	60,000.00
264	P. 1. 0000007. 2. 11	SANGKALA/JUAL ES	2011	60,000.00			60,000.00				60,000.00	60,000.00
265	P. 1. 0000009. 2. 11	JUMAKING/JUAL ES	2011	60,000.00			60,000.00				60,000.00	60,000.00
266	P. 1. 0000011. 2. 11	ERNI/JUAL ES	2011	60,000.00			60,000.00				60,000.00	60,000.00
267	P. 1. 0000029. 2. 11	MANSUR/ES PISANG IJO	2011	60,000.00			60,000.00				60,000.00	60,000.00
T O T A L				139,537,568.00	41,630,734.00	26,462,502.00	154,705,800.00	41,630,734.00	86,235,066.00	10,120,000.00	16,720,000.00	154,705,800.00
Prosentase Penyisihan								0.5%	10%	50%	100%	
Nilai Penyisihan								208,153.67	8,623,506.60	5,060,000.00	16,720,000.00	30,611,660.27
Nilai Bersih Piutang per 31 Desember 2022								41,422,580.33	77,611,559.40	5,060,000.00	-	124,094,139.73

PEMERINTAH KABUPATEN BULU KUMBA
BADAN PENDAPATAN DAERAH
Jl. Kedondong Poros BTN.1 Bulukumba

DAFTAR PIUTANG PAJAK HIBURAN TAHUN 2022
Per 31 Desember 2022

(dalam rupiah)

No.	NPWPD	Nama Wajib Pajak	Tahun Anggaran	Saldo Awal 2022	Mutasi 2022		Saldo Akhir 2022	Penyisihan Piutang Tak Tertagih Tahun 2022				Jumlah
					Penambahan	Pengurangan / Pelunasan		0 - 12 Bulan	13 - 36 Bulan	37 - 60 Bulan	>60 Bulan	
								Lancar	Kurang Lancar	Diragukan	Macet	
1	2	3	4	5	6	7	8	9	10	11	12	
1	P. 1. 0000212. 2. 2	RUMAH BERNYANYI TREND	2021	3,500,000.00			3,500,000.00		3,500,000.00	-	-	3,500,000.00
2	P. 1. 0001440. 2. 5	RUMAH BERNYANYI GRAND 99	2021	200,000.00			200,000.00		200,000.00	-	-	200,000.00
3	P. 1. 0001491. 2. 4	FAJAR Q	2021	5,500,000.00			5,500,000.00		5,500,000.00	-	-	5,500,000.00
4	P. 1. 0001995. 2. 2	ODONG ODONG	2021	1,200,000.00			1,200,000.00		1,200,000.00	-	-	1,200,000.00
5	P. 1. 0001996. 2. 2	ODONG ODONG/ ACO	2021	2,400,000.00			2,400,000.00		2,400,000.00	-	-	2,400,000.00
6	P. 1. 0002031. 2. 2	ISTANA BALON	2021	3,480,000.00			3,480,000.00		3,480,000.00	-	-	3,480,000.00
8	P. 1. 0001440. 2. 5	RUMAH BERNYANYI GRAND 99	2020	-			-		-	-	-	-
9	P. 1. 0000212. 2. 2	RUMAH BERNYANYI TREND	2020	-			-		-	-	-	-
10	P. 1. 0000213. 2. 5	RUMAH BERNYANYI WANDY KARAOKE / H.BUSTAN	2017	4,000,000.00			4,000,000.00		-	-	4,000,000.00	4,000,000.00
11	P. 1. 0000210. 2. 4	RUMAH BERNYANYI DIFA FAMILY / HJ.MELLI ASNI	2017	4,000,000.00			4,000,000.00		-	-	4,000,000.00	4,000,000.00
12	P. 1. 0000001. 3. 14	CAFÉ LADYS / ADA .A.ARDI	2014	190,000.00			190,000.00		-	-	190,000.00	190,000.00
13	P. 1. 0000002. 3. 14	ARSYAD/ CAFÉ IDOLA	2014	1,040,000.00			1,040,000.00		-	-	1,040,000.00	1,040,000.00
14	P. 1. 0000003. 3. 14	SYARIFYDDIN/ CAFÉ BINTANG CAKRAWALA	2014	780,000.00			780,000.00		-	-	780,000.00	780,000.00
15	P. 1. 0000004. 3. 14	AMBO/ CAFÉ PELANGI DJ	2014	260,000.00			260,000.00		-	-	260,000.00	260,000.00
16	P. 1. 0000005. 3. 14	A.M.ALYAN CAFÉ FLAMBOYAN	2014	650,000.00			650,000.00		-	-	650,000.00	650,000.00
17	P. 1. 0000006. 3. 14	SANKAMAL/ CAFÉ SUNRICE	2014	910,000.00			910,000.00		-	-	910,000.00	910,000.00
TOTAL				28,110,000.00	-	-	28,110,000.00	-	16,280,000.00	-	11,830,000.00	28,110,000.00
Prosentase Penyisihan								0.5%	10%	50%	100%	
Nilai Penyisihan								-	1,628,000.00	-	11,830,000.00	13,458,000.00
Nilai Bersih Piutang per 31 Desember 2022								-	14,652,000.00	-	-	14,652,000.00

PEMERINTAH KABUPATEN BULU KUMBA
BADAN PENGELOLAAN KEUANGAN DAN PENDAPATAN DAERAH
Jl. Jend. Sudirman No. 3 Bulukumba

DAFTAR PIUTANG PAJAK PARKIR TAHUN 2022
Per 31 Desember 2022

(dalam rupiah)

No.	NPWPD	Nama Wajib Pajak	Tahun Anggaran	Saldo Awal 2022	Mutasi 2022		Saldo Akhir 2022	Penyisihan Piutang Tak Tertagih Tahun 2022				Jumlah
					Penambahan	Pengurangan / Pelunasan		0 - 12 Bulan	13 - 36 Bulan	37 - 60 Bulan	>60 Bulan	
								Lancar	Kurang Lancar	Diragukan	Macet	
1	2	3	4	5	6	7	8	9	10	11	12	
1	P1000024435	ALFA MART / SAPOLOHE	2022		900,000.00		900,000.00	900,000.00				900,000.00
2	P1000032925	MINI MARKET ALFA MART/JL DR MUH HATTA	2022		750,000.00		750,000.00	750,000.00				750,000.00
3	P1000033025	MINI MARKET ALFA MART/JL SERIKAYA	2022		750,000.00		750,000.00	750,000.00				750,000.00
4	P1000033125	MINI MARKET ALFA MART/JL LANTO DG PASEWAN	2022		750,000.00		750,000.00	750,000.00				750,000.00
5	P1000033225	MINI MARKET ALFA MART/JL JEND SUDIRMAN	2022		750,000.00		750,000.00	750,000.00				750,000.00
6	P1000033325	MINI MARKET ALFA MART/JL BUNG TOMO	2022		750,000.00		750,000.00	750,000.00				750,000.00
7	P1000033425	MINI MARKET ALFA MART/JL DATO TIRO	2022		500,000.00		500,000.00	500,000.00				500,000.00
8	P1000033525	MINI MARKET ALFA MART/JL SULTA HASANUDDIN	2022		500,000.00		500,000.00	500,000.00				500,000.00
9	P1000033625	MINI MARKET ALFA MART/JL DR SAM RATULANGI	2022		750,000.00		750,000.00	750,000.00				750,000.00
10	P1000033725	MINI MARKET ALFA MART/JL SULTAN DG RAJA	2022		750,000.00		750,000.00	750,000.00				750,000.00
11	P1000033825	MINI MARKET ALFA MART	2022		750,000.00		750,000.00	750,000.00				750,000.00
12	P1000034325	MINI MARKET INDO MARET/JL IR SUKARNO	2022		500,000.00		500,000.00	500,000.00				500,000.00
13	P1000035362	MINI MARKET INDO MARET/KAJANG	2022		1,000,000.00		1,000,000.00	1,000,000.00				1,000,000.00
14	P1000035465	MINI MARKET INDO MARET / KASSI KAJANG	2022		1,000,000.00		1,000,000.00	1,000,000.00				1,000,000.00
15	P1000035511	MINI MARKET INDO MARET/PONRE	2022		500,000.00		500,000.00	500,000.00				500,000.00
16	P1000035614	MINI MARKET INDO MARET/JL PAHLAWAN DESA P	2022		500,000.00		500,000.00	500,000.00				500,000.00
17	P1000036092	MINI MARKET ALFA MART / DANNUANG	2022		750,000.00		750,000.00	750,000.00				750,000.00
18	P1000036192	MINI MARKET INDO MARET/DANNUANG	2022		500,000.00		500,000.00	500,000.00				500,000.00
19	P1000036298	MINI MARKET INDO MARET/GARANTA	2022		500,000.00		500,000.00	500,000.00				500,000.00
20	P1000117498	ALFAMART/ PT ALFAMART	2022		750,000.00		750,000.00	750,000.00				750,000.00
21	P1000117562	ALFAMART	2022		750,000.00		750,000.00	750,000.00				750,000.00
22	P1000141154	INDO MARET DS SINGA	2022		750,000.00		750,000.00	750,000.00				750,000.00
23	P1000141218	INDO MARET DS PALAMBARAE	2022		500,000.00		500,000.00	500,000.00				500,000.00
24	P1000149747	MINI MARKET INDO MARET/BT TANGNGA	2022		1,000,000.00		1,000,000.00	1,000,000.00				1,000,000.00
25	P10002403102	ALFA MART	2022		500,000.00		500,000.00	500,000.00				500,000.00
26	P1000240411	ALFA MART/PONRE	2022		750,000.00		750,000.00	750,000.00				750,000.00
27	P10002405102	ALFA MART	2022		600,000.00		600,000.00	600,000.00				600,000.00
28	P10002406104	ALFA MART	2022		900,000.00		900,000.00	900,000.00				900,000.00
29	P1000240754	ALFA MART / SINGA	2022		900,000.00		900,000.00	900,000.00				900,000.00
30	P1000240847	ALFA MART / BT. TANGNGA	2022		900,000.00		900,000.00	900,000.00				900,000.00
31	P. 1. 0000241. 3. 5	INDO MARET	2021	200,000.00		200,000.00	-					-
32	P. 1. 0000244. 3. 5	ALFA MART	2021	3,300,000.00		3,300,000.00		3,300,000.00				3,300,000.00
33	P. 1. 0000246. 3. 4	ALFA MIDI	2021	250,000.00		250,000.00		250,000.00				250,000.00
34	P. 1. 0000317. 2. 5	MINI MARKET SINAR MANGGULUANG	2021	200,000.00		200,000.00		200,000.00				200,000.00
35	P. 1. 0000319. 2. 5	MINI MARKET AA	2021	250,000.00		250,000.00		250,000.00				250,000.00
36	P. 1. 0000320. 2. 5	MINI MARKET AA	2021	250,000.00		250,000.00		250,000.00				250,000.00
37	P. 1. 0000321. 2. 5	MINI MARKET SINAR MANGGULUANG2	2021	200,000.00		200,000.00		200,000.00				200,000.00
38	P. 1. 0000322. 2. 5	ALFA MIDI	2021	250,000.00		250,000.00		250,000.00				250,000.00
39	P. 1. 0000327. 2. 5	ALFA MIDI	2021	250,000.00		250,000.00		250,000.00				250,000.00
40	P. 1. 0000328. 2. 5	ALFA MIDI	2021	500,000.00		500,000.00		500,000.00				500,000.00
41	P. 1. 0000329. 2. 5	MINI MARKET ALFA MART	2021	3,300,000.00		3,300,000.00		3,300,000.00				3,300,000.00
42	P. 1. 0000330. 2. 5	MINI MARKET ALFA MART	2021	3,300,000.00		3,300,000.00		3,300,000.00				3,300,000.00
43	P. 1. 0000331. 2. 5	MINI MARKET ALFA MART	2021	3,300,000.00		3,300,000.00		3,300,000.00				3,300,000.00

No.	NPWPD	Nama Wajib Pajak	Tahun Anggaran	Saldo Awal 2022	Mutasi 2022		Saldo Akhir 2022	Penyisihan Piutang Tak Tertagih Tahun 2022				Jumlah
					Penambahan	Pengurangan / Pelunasan		0 - 12 Bulan	13 - 36 Bulan	37 - 60 Bulan	>60 Bulan	
								Lancar	Kurang Lancar	Diragukan	Macet	
1	2	3	4	5	6	7	8	9	10	11	12	
44	P. 1. 0000333 . 2 . 5	MINI MARKET ALFA MART	2021	3,300,000.00			3,300,000.00		3,300,000.00			3,300,000.00
45	P. 1. 0000334 . 2 . 5	MINI MARKET ALFA MART	2021	3,000,000.00			3,000,000.00		3,000,000.00			3,000,000.00
46	P. 1. 0000336 . 2 . 5	MINI MARKET ALFA MART	2021	3,300,000.00			3,300,000.00		3,300,000.00			3,300,000.00
47	P. 1. 0000337 . 2 . 5	MINI MARKET ALFA MART	2021	3,300,000.00			3,300,000.00		3,300,000.00			3,300,000.00
48	P. 1. 0000339 . 2 . 5	MINI MARKET INDO MARET	2021	250,000.00		200,000.00	50,000.00		50,000.00			50,000.00
49	P. 1. 0000340 . 2 . 5	MINI MARKET INDO MARET	2021	250,000.00		250,000.00	-		-			-
50	P. 1. 0000341 . 2 . 5	MINI MARKET INDO MARET	2021	250,000.00		250,000.00	-		-			-
51	P. 1. 0000342 . 2 . 5	MINI MARKET INDO MARET	2021	250,000.00		250,000.00	-		-			-
52	P. 1. 0000344 . 2 . 5	MINI MARKET INDO MARET	2021	250,000.00		250,000.00	-		-			-
53	P. 1. 0000345 . 2 . 5	MINI MARKET INDO MARET	2021	250,000.00		250,000.00	-		-			-
54	P. 1. 0000349 . 2 . 5	MM CENDANA	2021	150,000.00			150,000.00		150,000.00			150,000.00
55	P. 1. 0000350 . 2 . 5	TOKO MAMA MIA	2021	100,000.00			100,000.00		100,000.00			100,000.00
56	P. 1. 0000351 . 2 . 5	TOKO 88	2021	200,000.00			200,000.00		200,000.00			200,000.00
57	P. 1. 0000353 . 6 . 2	MINI MARKET INDO MARET	2021	1,250,000.00			1,250,000.00		1,250,000.00			1,250,000.00
58	P. 1. 0000354 . 6 . 5	MINI MARKET INDO MARET	2021	1,250,000.00			1,250,000.00		1,250,000.00			1,250,000.00
59	P. 1. 0000355 . 1 . 1	MINI MARKET INDO MARET	2021	250,000.00			250,000.00		250,000.00			250,000.00
60	P. 1. 0000356 . 1 . 14	MINI MARKET INDO MARET	2021	250,000.00			250,000.00		250,000.00			250,000.00
61	P. 1. 0000358 . 7 . 9	MINI MARKET ALFA MIDI	2021	250,000.00			250,000.00		250,000.00			250,000.00
62	P. 1. 0000359 . 7 . 9	MINI MARKET INDO MARET	2021	400,000.00		400,000.00	-		-			-
63	P. 1. 0000360 . 9 . 2	MINI MARKET ALFA MART	2021	2,800,000.00			2,800,000.00		2,800,000.00			2,800,000.00
64	P. 1. 0000361 . 9 . 2	MINI MARKET INDO MARET	2021	250,000.00			250,000.00		250,000.00			250,000.00
65	P. 1. 0000362 . 9 . 8	MINI MARKET INDO MARET	2021	250,000.00			250,000.00		250,000.00			250,000.00
66	P. 1. 0000363 . 10 . 9	MINI MARKET INDO MARET	2021	400,000.00			400,000.00		400,000.00			400,000.00
67	P. 1. 0000364 . 10 . 2	MINI MARKET INDO MARET	2021	400,000.00			400,000.00		400,000.00			400,000.00
68	P. 1. 0000450 . 2 . 1	RM. SULAWESI	2021	165,000.00			165,000.00		165,000.00			165,000.00
69	P. 1. 0001172 . 2 . 5	APOTEK KIMIA FARMA	2021	100,000.00			100,000.00		100,000.00			100,000.00
70	P. 1. 0001173 . 3 . 3	PT. INDOMART/ ARA	2021	200,000.00		200,000.00	-		-			-
71	P. 1. 0001174 . 9 . 8	ALFAMART/ GARANTA	2021	2,750,000.00			2,750,000.00		2,750,000.00			2,750,000.00
72	P. 1. 0001175 . 6 . 2	ALFAMART/ TAMBANGAN	2021	2,750,000.00			2,750,000.00		2,750,000.00			2,750,000.00
73	P. 1. 0001411 . 5 . 4	INDO MARET DS SINGA	2021	1,250,000.00			1,250,000.00		1,250,000.00			1,250,000.00
74	P. 1. 0001412 . 1 . 8	INDO MARET DS PALAMBARAE	2021	250,000.00			250,000.00		250,000.00			250,000.00
75	P. 1. 0001497 . 4 . 7	MINI MARKET INDO MARET/BT TANGNGA	2021	2,250,000.00			2,250,000.00		2,250,000.00			2,250,000.00
76	P. 1. 0001623 . 2 . 5	ALFA MIDI	2021	250,000.00			250,000.00		250,000.00			250,000.00
77	P. 1. 0001879 . 2 . 6	MINI MARKET INDO MARET	2021	250,000.00			250,000.00		250,000.00			250,000.00
78	P. 1. 0002386 . 2 . 5	ABBAN CAFE	2021	500,000.00			500,000.00		500,000.00			500,000.00
79	P. 1. 0002395 . 2 . 5	ALFA MIDI/LANTO2	2021	300,000.00			300,000.00		300,000.00			300,000.00
80	P. 1. 0002403 . 10 . 2	ALFA MART/BT.MANAI-1	2021	3,300,000.00			3,300,000.00		3,300,000.00			3,300,000.00
81	P. 1. 0002404 . 1 . 1	ALFA MART/ PONRE	2021	3,300,000.00			3,300,000.00		3,300,000.00			3,300,000.00
82	P. 1. 0002405 . 10 . 2	ALFA MART/BT. MANAI-2	2021	3,300,000.00			3,300,000.00		3,300,000.00			3,300,000.00
83	P. 1. 0002406 . 10 . 4	ALFA MART/BATU KAROPA	2021	3,300,000.00			3,300,000.00		3,300,000.00			3,300,000.00
84	P. 1. 0002407 . 5 . 4	ALFA MART/SINGA	2021	3,300,000.00			3,300,000.00		3,300,000.00			3,300,000.00
85	P. 1. 0002408 . 4 . 7	ALFA MART/BT. TANGNGA	2021	3,300,000.00			3,300,000.00		3,300,000.00			3,300,000.00
86	P. 1. 0001411 . 5 . 4	INDO MARET DS SINGA	2020	750,000.00			750,000.00		750,000.00			750,000.00
87	P. 1. 0001497 . 4 . 7	MINI MARKET INDO MARET/BT TANGNGA	2020	900,000.00			900,000.00		900,000.00			900,000.00
88	P. 1. 0000353 . 6 . 2	MINI MARKET INDO MARET	2020	750,000.00			750,000.00		750,000.00			750,000.00
89	P. 1. 0000354 . 6 . 5	MINI MARKET INDO MARET	2020	750,000.00			750,000.00		750,000.00			750,000.00
91	P. 1. 0000361 . 9 . 2	MINI MARKET INDO MARET	2020	250,000.00			250,000.00		250,000.00			250,000.00
92	P. 1. 0000362 . 9 . 8	MINI MARKET INDO MARET	2020	500,000.00			500,000.00		500,000.00			500,000.00
93	P. 1. 0000355 . 1 . 1	MINI MARKET INDO MARET	2020	500,000.00			500,000.00		500,000.00			500,000.00

No.	NPWPD	Nama Wajib Pajak	Tahun Anggaran	Saldo Awal 2022	Mutasi 2022		Saldo Akhir 2022	Penyisihan Piutang Tak Tertagih Tahun 2022				Jumlah
					Penambahan	Pengurangan / Pelunasan		0 - 12 Bulan	13 - 36 Bulan	37 - 60 Bulan	>60 Bulan	
								Lancar	Kurang Lancar	Diragukan	Macet	
1	2	3	4	5	6	7	8	9	10	11	12	
94	P. 1. 0000356 . 1 . 14	MINI MARKET INDO MARET	2020	250,000.00			250,000.00		250,000.00	-	-	250,000.00
95	P. 1. 0001412 . 1 . 8	INDO MARET DS PALAMBARAE	2020	250,000.00			250,000.00		250,000.00	-	-	250,000.00
97	P. 1. 0002404 . 1 . 1	ALFA MART/ PONRE	2020	50,000.00			50,000.00		50,000.00	-	-	50,000.00
124	P. 1. 0000241 . 3 . 5	INDO MARET	2019	500,000.00			500,000.00	-		500,000.00	-	500,000.00
125	P. 1. 0000244 . 3 . 5	ALFA MART	2019	600,000.00			600,000.00	-		600,000.00	-	600,000.00
126	P. 1. 0001325 . 3 . 1	INDO MARET/KWS. BIRA	2019	400,000.00			400,000.00	-		400,000.00	-	400,000.00
127	P. 1. 0001173 . 3 . 3	PT. INDOMART/ ARA	2019	400,000.00			400,000.00	-		400,000.00	-	400,000.00
128	P. 1. 0000353 . 6 . 2	MINI MARKET INDO MARET	2019	250,000.00			250,000.00	-		250,000.00	-	250,000.00
129	P. 1. 0001497 . 4 . 7	MINI MARKET INDO MARET/BT TANGNGA	2019	800,000.00			800,000.00	-		800,000.00	-	800,000.00
130	P. 1. 0000335 . 2 . 5	MINI MARKET ALFA MART	2019	300,000.00			300,000.00	-		300,000.00	-	300,000.00
132	P. 1. 0001175 . 6 . 2	ALFAMART/ TAMBANGAN	2019	250,000.00			250,000.00	-		250,000.00	-	250,000.00
133	P. 1. 0000360 . 9 . 2	MINI MARKET ALFA MART	2019	250,000.00			250,000.00	-		250,000.00	-	250,000.00
134	P. 1. 0001174 . 9 . 8	ALFAMART/ GARANTA	2019	250,000.00			250,000.00	-		250,000.00	-	250,000.00
T O T A L				77,915,000.00	21,450,000.00	2,250,000.00	97,115,000.00	21,450,000.00	71,665,000.00	4,000,000.00	-	97,115,000.00
Prosentase Penyisihan								0.5%	10%	50%	100%	
Nilai Penyisihan								107,250.00	7,166,500.00	2,000,000.00	-	9,273,750.00
Nilai Bersih Piutang per 31 Desember 2022								21,342,750.00	64,498,500.00	2,000,000.00	-	87,841,250.00

PEMERINTAH KABUPATEN BULU KUMBA
BADAN PENGELOLAAN KEUANGAN DAN PENDAPATAN DAERAH
Jl. Jend. Sudirman No. 3 Bulukumba

DAFTAR PIUTANG PAJAK AIR TANAH TAHUN 2022
Per 31 Desember 2022

(dalam rupiah)

No.	NPWPD	Nama Wajib Pajak	Tahun Anggaran	Saldo Awal 2022	Mutasi 2022		Saldo Akhir 2022	Penyisihan Piutang Tak Tertagih Tahun 2022				Jumlah
					Penambahan	Pengurangan/ Pelunasan		0 - 12 Bulan	13 - 36 Bulan	37 - 60 Bulan	>60 Bulan	
								Lancar	Kurang Lancar	Diragukan	Macet	
1	P1000001628	DEPOT NASA	2022		25,000.00		25,000.00	25,000.00		-	-	25,000.00
2	P10001429104	DEPOT RAFLIADI R'O / ASRIADI	2022		120,000.00		120,000.00	120,000.00				120,000.00
3	P1000149024	MUDA LAUNDRY	2022		60,000.00		60,000.00	60,000.00				60,000.00
5	P . 1 . 0000003 . 2 . 1	PENCUCIAN MOBIL	2021	160,000.00			160,000.00		160,000.00	-	-	160,000.00
6	P . 1 . 0000004 . 2 . 1	DARUL / PENCUCIAN MOBIL	2021	480,000.00			480,000.00		480,000.00	-	-	480,000.00
7	P . 1 . 0000005 . 2 . 5	BORNEO / PENCUCIAN MOBIL	2021	2,100,000.00			2,100,000.00		2,100,000.00	-	-	2,100,000.00
8	P . 1 . 0000007 . 7 . 2	KOLAM RENANG WAE TUWOE	2021	480,000.00			480,000.00		480,000.00	-	-	480,000.00
9	P . 1 . 0000013 . 2 . 2	DEPOT AIR GALONG/MAJESTIK	2021	600,000.00			600,000.00		600,000.00	-	-	600,000.00
10	P . 1 . 0000019 . 2 . 4	LOUNDRY NURUL	2021	600,000.00			600,000.00		600,000.00	-	-	600,000.00
11	P . 1 . 0000020 . 2 . 5	LOUNDRY MATAHARI	2021	600,000.00			600,000.00		600,000.00	-	-	600,000.00
12	P . 1 . 0000021 . 2 . 5	LOUNDRY 21	2021	720,000.00			720,000.00		720,000.00	-	-	720,000.00
13	P . 1 . 0000022 . 2 . 3	LOUNDRY KOE	2021	600,000.00			600,000.00		600,000.00	-	-	600,000.00
14	P . 1 . 0000023 . 2 . 5	LOUNDRY STAR WAS	2021	350,000.00			350,000.00		350,000.00	-	-	350,000.00
15	P . 1 . 0000024 . 2 . 1	PENCUCIAN MOBIL BIDARI	2021	720,000.00			720,000.00		720,000.00	-	-	720,000.00
16	P . 1 . 0000025 . 2 . 5	LOUNDRY	2021	600,000.00			600,000.00		600,000.00	-	-	600,000.00
17	P . 1 . 0000029 . 2 . 5	RIFTI LOUNDRY	2021	600,000.00			600,000.00		600,000.00	-	-	600,000.00
18	P . 1 . 0000030 . 2 . 7	LOUNDRY SURABAYA	2021	600,000.00			600,000.00		600,000.00	-	-	600,000.00
19	P . 1 . 0000423 . 1 . 14	DEPOT AIR MINUM HARDI	2021	540,000.00			540,000.00		540,000.00	-	-	540,000.00
20	P . 1 . 0000432 . 1 . 12	SAPIRA DEPOT AIR MINUM	2021	835,200.00			835,200.00		835,200.00	-	-	835,200.00
21	P . 1 . 0000434 . 10 . 2	DEPOT KHARISMA	2021	504,000.00		63,000.00	441,000.00		441,000.00	-	-	441,000.00
22	P . 1 . 0000436 . 10 . 1	NATURAL DEPOT	2021	450,000.00			450,000.00		450,000.00	-	-	450,000.00
23	P . 1 . 0000437 . 10 . 1	DEPOT R Q	2021	630,000.00			630,000.00		630,000.00	-	-	630,000.00
24	P . 1 . 0000439 . 6 . 5	DEPOT ZAKY NABIL	2021	600,000.00			600,000.00		600,000.00	-	-	600,000.00
25	P . 1 . 0000440 . 1 . 14	PENCUCIAN MOBIL TACCORONG	2021	1,161,600.00			1,161,600.00		1,161,600.00	-	-	1,161,600.00
26	P . 1 . 0000441 . 1 . 14	PENCUCIAN MOBIL TACCORONG/LAPAS	2021	1,440,000.00			1,440,000.00		1,440,000.00	-	-	1,440,000.00
27	P . 1 . 0000443 . 6 . 5	PT NUKI PABRIK ES	2021	1,440,000.00			1,440,000.00		1,440,000.00	-	-	1,440,000.00
28	P . 1 . 0000444 . 6 . 5	PABRIK ES/PALARI	2021	1,440,000.00			1,440,000.00		1,440,000.00	-	-	1,440,000.00
29	P . 1 . 0000445 . 7 . 9	ESW	2021	4,200,000.00			4,200,000.00		4,200,000.00	-	-	4,200,000.00
30	P . 1 . 0000446 . 6 . 5	PABRIK ES/ H. BAHARUDDIN	2021	1,620,000.00			1,620,000.00		1,620,000.00	-	-	1,620,000.00
31	P . 1 . 0000448 . 3 . 5	PABRIK ES SINAR HARAPAN	2021	1,980,000.00			1,980,000.00		1,980,000.00	-	-	1,980,000.00
32	P . 1 . 0001157 . 2 . 5	RIRIN RESTORAN	2021	360,000.00			360,000.00		360,000.00	-	-	360,000.00
33	P . 1 . 0001403 . 7 . 15	GB.CAR WASH	2021	1,200,000.00			1,200,000.00		1,200,000.00	-	-	1,200,000.00
34	P . 1 . 0001407 . 2 . 5	A. ISTIANA NUR / LABISSA CAR WASH	2021	200,000.00			200,000.00		200,000.00	-	-	200,000.00
35	P . 1 . 0001429 . 10 . 4	DEPOT RAFLIADI R'O / ASRIADI	2021	480,000.00		60,000.00	420,000.00		420,000.00	-	-	420,000.00
36	P . 1 . 0001438 . 7 . 9	PT. ARGUS RESKI PRATAMA	2021	2,349,600.00			2,349,600.00		2,349,600.00	-	-	2,349,600.00
37	P . 1 . 0001592 . 1 . 21	DEPOT SUMBER ALAM	2021	600,000.00			600,000.00		600,000.00	-	-	600,000.00
38	P . 1 . 0002176 . 2 . 4	PENCUCIAN MOBIL H. MUHLIS RAUF	2021	1,200,000.00			1,200,000.00		1,200,000.00	-	-	1,200,000.00
39	P . 1 . 0002177 . 2 . 4	PENCUCIAN MOBIL RIZKI UTOMO	2021	600,000.00			600,000.00		600,000.00	-	-	600,000.00
40	P . 1 . 0002178 . 2 . 2	PENCUCIAN MOBIL HJ. IRA	2021	600,000.00			600,000.00		600,000.00	-	-	600,000.00

No.	NPWPD	Nama Wajib Pajak	Tahun Anggaran	Saldo Awal 2022	Mutasi 2022		Saldo Akhir 2022	Penyisihan Piutang Tak Tertagih Tahun 2022				Jumlah
					Penambahan	Pengurangan / Pelunasan		0 - 12 Bulan	13 - 36 Bulan	37 - 60 Bulan	>60 Bulan	
								Lancar	Kurang Lancar	Diragukan	Macet	
1	2	3	4	5	6	7	8	9	10	11	12	
41	P . 1 . 0002179 . 2 . 8	DEPOT AIR MINUM AMIRAH	2021	600,000.00			600,000.00		600,000.00	-	-	600,000.00
42	P . 1 . 0002180 . 1 . 12	DEPOT AIR MINUM ALIF SURYA .F	2021	600,000.00			600,000.00		600,000.00	-	-	600,000.00
43	P . 1 . 0002181 . 1 . 7	DEPOT AIR MINUM H. MUH ARAS	2021	600,000.00			600,000.00		600,000.00	-	-	600,000.00
44	P . 1 . 0002182 . 1 . 12	DEPOT AIR MINUM WAIS AL KARNI	2021	600,000.00			600,000.00		600,000.00	-	-	600,000.00
45	P . 1 . 0002183 . 1 . 12	DEPOT AIR MINUM SUHARDI	2021	420,000.00			420,000.00		420,000.00	-	-	420,000.00
46	P . 1 . 0001407 . 2 . 5	A. ISTIANA NUR / LABISSA CAR WASH	2020	200,000.00			200,000.00		200,000.00	-	-	200,000.00
48	P . 1 . 0000004 . 2 . 1	DARUL / PENCUCIAN MOBIL	2020	440,000.00			440,000.00		440,000.00	-	-	440,000.00
50	P . 1 . 0000014 . 2 . 1	DEPOT AIR GALONG/FITRA	2020	70,000.00			70,000.00		70,000.00	-	-	70,000.00
53	P . 1 . 0000423 . 1 . 14	DEPOT AIR MINUM HARDI	2020	90,000.00			90,000.00		90,000.00	-	-	90,000.00
55	P . 1 . 0002183 . 1 . 12	DEPOT AIR MINUM SUHARDI	2020	245,000.00			245,000.00		245,000.00	-	-	245,000.00
56	P . 1 . 0002182 . 1 . 12	DEPOT AIR MINUM WAIS AL KARNI	2020	550,000.00			550,000.00		550,000.00	-	-	550,000.00
57	P . 1 . 0000016 . 2 . 8	DEPOT NASA	2020	25,000.00			25,000.00		25,000.00	-	-	25,000.00
58	P . 1 . 0000437 . 10 . 1	DEPOT R Q	2020	756,000.00			756,000.00		756,000.00	-	-	756,000.00
59	P . 1 . 0001429 . 10 . 4	DEPOT RAFLIADI R'O / ASRIADI	2020	720,000.00			720,000.00		720,000.00	-	-	720,000.00
60	P . 1 . 0001592 . 1 . 21	DEPOT SUMBER ALAM	2020	350,000.00			350,000.00		350,000.00	-	-	350,000.00
61	P . 1 . 0000439 . 6 . 5	DEPOT ZAKY NABIL	2020	720,000.00			720,000.00		720,000.00	-	-	720,000.00
62	P . 1 . 0000445 . 7 . 9	ESW	2020	4,800,000.00			4,800,000.00		4,800,000.00	-	-	4,800,000.00
63	P . 1 . 0001403 . 7 . 15	GB.CAR WASH	2020	600,000.00			600,000.00		600,000.00	-	-	600,000.00
65	P . 1 . 0000007 . 7 . 2	KOLAM RENANG WAE TUWOE	2020	360,000.00			360,000.00		360,000.00	-	-	360,000.00
66	P . 1 . 0000021 . 2 . 5	LOUNDRY 21	2020	120,000.00			120,000.00		120,000.00	-	-	120,000.00
67	P . 1 . 0000023 . 2 . 5	LOUNDRY STAR WAS	2020	150,000.00			150,000.00		150,000.00	-	-	150,000.00
69	P . 1 . 0000436 . 10 . 1	NATURAL DEPOT	2020	450,000.00			450,000.00		450,000.00	-	-	450,000.00
70	P . 1 . 0000444 . 6 . 5	PABRI ES/PALARI	2020	1,440,000.00			1,440,000.00		1,440,000.00	-	-	1,440,000.00
74	P . 1 . 0000446 . 6 . 5	PABRIK ES/ H. BAHARUDDIN	2020	1,620,000.00			1,620,000.00		1,620,000.00	-	-	1,620,000.00
75	P . 1 . 0000003 . 2 . 1	PENCUCIAN MOBIL	2020	80,000.00			80,000.00		80,000.00	-	-	80,000.00
76	P . 1 . 0000024 . 2 . 1	PENCUCIAN MOBIL BIDARI	2020	720,000.00			720,000.00		720,000.00	-	-	720,000.00
77	P . 1 . 0002176 . 2 . 4	PENCUCIAN MOBIL H. MUHLIS RAUF	2020	1,200,000.00			1,200,000.00		1,200,000.00	-	-	1,200,000.00
78	P . 1 . 0002178 . 2 . 2	PENCUCIAN MOBIL HJ. IRA	2020	600,000.00			600,000.00		600,000.00	-	-	600,000.00
79	P . 1 . 0002177 . 2 . 4	PENCUCIAN MOBIL RIZKI UTOMO	2020	600,000.00			600,000.00		600,000.00	-	-	600,000.00
80	P . 1 . 0000440 . 1 . 14	PENCUCIAN MOBIL TACCORONG	2020	871,200.00			871,200.00		871,200.00	-	-	871,200.00
81	P . 1 . 0000441 . 1 . 14	PENCUCIAN MOBIL TACCORONG/LAPAS	2020	1,440,000.00			1,440,000.00		1,440,000.00	-	-	1,440,000.00
83	P . 1 . 0000443 . 6 . 5	PT NUKI PABRIK ES	2020	1,440,000.00			1,440,000.00		1,440,000.00	-	-	1,440,000.00
85	P . 1 . 0001157 . 2 . 5	RIRIN RESTORAN	2020	120,000.00			120,000.00		120,000.00	-	-	120,000.00
86	P . 1 . 0000432 . 1 . 12	SAPIRA DEPOT AIR MINUM	2020	487,200.00			487,200.00		487,200.00	-	-	487,200.00
87	P . 1 . 0001489 . 2 . 5	WAHIDIN LAUNDRY	2020	50,000.00			50,000.00		50,000.00	-	-	50,000.00
89	P . 1 . 0000017 . 2 . 1	DEPOT AIR MINUM AZ' ZAHRA	2019	50,000.00			50,000.00			50,000.00	-	50,000.00
90	P . 1 . 0000007 . 7 . 2	KOLAM RENANG WAE TUWOE	2019	40,000.00			40,000.00			40,000.00	-	40,000.00
91	P . 1 . 0000023 . 2 . 5	LOUNDRY STAR WAS	2019	35,000.00			35,000.00			35,000.00	-	35,000.00
94	P . 1 . 0000013 . 2 . 2	DEPOT AIR GALONG/MAJESTIK / MUH IKHYAR AK	2017	50,000.00			50,000.00		-	-	50,000.00	50,000.00
95	P . 1 . 0000022 . 2 . 3	LOUNDRY KOE / IDRIS	2017	400,000.00			400,000.00		-	-	400,000.00	400,000.00
96	P . 1 . 0000029 . 2 . 5	RIFTI LOUNDRY / RIFTI LOUNDRY	2017	400,000.00			400,000.00		-	-	400,000.00	400,000.00
97	P . 1 . 0000005 . 2 . 5	BORNEO / PENCUCIAN MOBIL / H. HAMSAYEM	2017	455,000.00			455,000.00		-	-	455,000.00	455,000.00
98	P . 1 . 0000437 . 10 . 1	DEPOT R Q / MUH. KASIM	2017	126,000.00			126,000.00		-	-	126,000.00	126,000.00
99	P . 1 . 0000021 . 2 . 5	LOUNDRY 21 / NURMAWATI	2017	240,000.00			240,000.00		-	-	240,000.00	240,000.00
100	P . 1 . 0000024 . 2 . 1	PENCUCIAN MOBIL BIDARI / H. ILYAS	2017	360,000.00			360,000.00		-	-	360,000.00	360,000.00
101	P . 1 . 0000436 . 10 . 1	NATURAL DEPOT / HJ. SUDAMIN	2017	54,900.00			54,900.00		-	-	54,900.00	54,900.00

No.	NPWPD	Nama Wajib Pajak	Tahun Anggaran	Saldo Awal 2022	Mutasi 2022		Saldo Akhir 2022	Penyisihan Piutang Tak Tertagih Tahun 2022				Jumlah
					Penambahan	Pengurangan / Pelunasan		0 - 12 Bulan	13 - 36 Bulan	37 - 60 Bulan	>60 Bulan	
								Lancar	Kurang Lancar	Diragukan	Macet	
1	2	3	4	5	6	7	8	9	10	11	12	
102	P . 1 . 0000440 . 1 . 14	PENCUCIAN MOBIL TACCORONG / NAIN	2017	94,800.00			94,800.00	-	-		94,800.00	94,800.00
103	P . 1 . 0000432 . 1 . 12	SAPIRA DEPOT AIR MINUM	2017	69,600.00			69,600.00	-	-		69,600.00	69,600.00
104	P . 1 . 0000441 . 1 . 14	PENCUCIAN MOBIL TACCORONG/LAPAS / LAPAS	2017	120,000.00			120,000.00	-	-		120,000.00	120,000.00
105	P . 1 . 0001407 . 2 . 5	A. ISTIANA NUR / LABISSA CAR WASH	2017	200,000.00			200,000.00	-	-		200,000.00	200,000.00
106	P . 1 . 0000444 . 6 . 5	PABRI ES/PALARI / PALARI	2017	120,000.00			120,000.00	-	-		120,000.00	120,000.00
107	P . 1 . 0000001 . 8 . 16	PABRIK ES MUTIARA /KEL BINTARORE/IR.H.AKMA	2016	512,000.00			512,000.00	-	-		512,000.00	512,000.00
108	P . 1 . 0000002 . 8 . 16	HJ.A.IRMA A.BUBE	2016	230,000.00			230,000.00	-	-		230,000.00	230,000.00
109	P . 1 . 0000003 . 8 . 16	PENCUCIAN MOBIL BORNOE/JL KUSUMA BANGSA	2016	470,000.00			470,000.00	-	-		470,000.00	470,000.00
110	P . 1 . 0000004 . 8 . 16	HERRY EDISON THELESSY	2016	465,000.00			465,000.00	-	-		465,000.00	465,000.00
111	P . 1 . 0000005 . 8 . 16	HJ.FATMAWATI	2016	210,000.00			210,000.00	-	-		210,000.00	210,000.00
112	P . 1 . 0000006 . 8 . 16	NURMAWATY/LANNDRY 21	2016	280,000.00			280,000.00	-	-		280,000.00	280,000.00
113	P . 1 . 0000007 . 8 . 16	IDRIS/LAUNDRY KOE	2016	140,000.00			140,000.00	-	-		140,000.00	140,000.00
114	P . 1 . 0000001 . 8 . 15	H.HAMSAYEM/BORNEO/PENCUCIAN MOBIL	2015	525,000.00			525,000.00	-	-	-	525,000.00	525,000.00
115	P . 1 . 0000002 . 8 . 15	HERRY EDISON THELESSY/PABRIK SINAR MUTIARA	2015	200,000.00			200,000.00	-	-	-	200,000.00	200,000.00
116	P . 1 . 0000003 . 8 . 15	MUHLIKHYAR KMAL/DEPOT AIR MINUM MJISTIK	2015	350,000.00			350,000.00	-	-	-	350,000.00	350,000.00
117	P . 1 . 0000004 . 8 . 15	ST. NAIMA/DEPOT AIR MINUM ASNAM	2015	250,000.00			250,000.00	-	-	-	250,000.00	250,000.00
118	P . 1 . 0000005 . 8 . 15	KASNIDAR KASIM/DEPOT AIR MINUM MASA	2015	100,000.00			100,000.00	-	-	-	100,000.00	100,000.00
119	P . 1 . 0000006 . 8 . 15	HJ.EKA/LOUNDRY N4	2015	50,000.00			50,000.00	-	-	-	50,000.00	50,000.00
120	P . 1 . 0000007 . 8 . 15	ATRISNA/LOUNRY STAR WAS	2015	825,000.00			825,000.00	-	-	-	825,000.00	825,000.00
121	P . 1 . 0000008 . 8 . 15	ALFIS/LAUNRY	2015	600,000.00			600,000.00	-	-	-	600,000.00	600,000.00
TOTAL				65,797,100.00	205,000.00	123,000.00	65,879,100.00	205,000.00	57,651,800.00	125,000.00	7,897,300.00	65,879,100.00

PEMERINTAH KABUPATEN BULU KUMBA
BADAN PENGELOLAAN KEUANGAN DAN PENDAPATAN DAERAH
Jl. Jend. Sudirman No. 3 Bulukumba

DAFTAR PIUTANG PAJAK SARANG BURUNG WALET TAHUN 2022
Per 31 Desember 2022

(dalam rupiah)

No.	NPWPD	Nama Wajib Pajak	Tahun Anggaran	Saldo Awal 2022	Mutasi 2022		Saldo Akhir 2022	Penyisihan Piutang Tak Tertagih Tahun 2022				Jumlah
					Penambahan	Pengurangan / Pelunasan		0 - 12 Bulan Lancar	13 - 36 Bulan Kurang Lancar	37 - 60 Bulan Diragukan	>60 Bulan Macet	
1		2	3	4	5	6	7	8	9	10	11	12
1	P . 1 . 0002572 . 2 . 5	WALET SYUKRI	2021	900,000.00			900,000.00		900,000.00	-	-	900,000.00
2	P . 1 . 0002573 . 2 . 5	WALET ANDI HARIS	2021	1,000,000.00			1,000,000.00		1,000,000.00	-	-	1,000,000.00
3	P . 1 . 0002574 . 2 . 5	WALET MISBAHUDDIN	2021	200,000.00			200,000.00		200,000.00	-	-	200,000.00
4	P . 1 . 0002576 . 2 . 5	WALET JABAL NUR	2021	750,000.00			750,000.00		750,000.00	-	-	750,000.00
5	P . 1 . 0002577 . 2 . 5	WALET MUH.ASRI	2021	300,000.00			300,000.00		300,000.00	-	-	300,000.00
6	P . 1 . 0002578 . 2 . 5	WALET ABD RAHIM	2021	750,000.00			750,000.00		750,000.00	-	-	750,000.00
7	P . 1 . 0002580 . 2 . 5	WALET SUHADI	2021	250,000.00			250,000.00		250,000.00	-	-	250,000.00
8	P . 1 . 0002581 . 2 . 5	WALET SULAIMAN	2021	200,000.00			200,000.00		200,000.00	-	-	200,000.00
9	P . 1 . 0002584 . 2 . 5	WALET SYAHIR	2021	300,000.00			300,000.00		300,000.00	-	-	300,000.00
10	P . 1 . 0001667 . 4 . 7	SYAMSIR SYAM / WALET	2021	100,000.00			100,000.00		100,000.00	-	-	100,000.00
11	P . 1 . 0001668 . 4 . 7	SARANG BURUNG WALET / MANSYI	2021	1,000,000.00			1,000,000.00		1,000,000.00	-	-	1,000,000.00
12	P . 1 . 0001700 . 2 . 2	SARANG BURUNG WALET/ SAPRAN	2021	1,500,000.00			1,500,000.00		1,500,000.00	-	-	1,500,000.00
13	P . 1 . 0001368 . 2 . 2	SAPRAN / PERC. LOYAL	2021	1,500,000.00			1,500,000.00		1,500,000.00	-	-	1,500,000.00
14	P . 1 . 0001830 . 7 . 7	WALET / MUDASSIR	2021	1,500,000.00			1,500,000.00		1,500,000.00	-	-	1,500,000.00
15	P . 1 . 0001838 . 1 . 14	SARANG WALET SAEFULLAH/AMBC	2021	500,000.00			500,000.00		500,000.00	-	-	500,000.00
16	P . 1 . 0001366 . 2 . 5	UD. SIPATOKKONG / ADI RERE	2021	1,500,000.00			1,500,000.00		1,500,000.00	-	-	1,500,000.00
17	P . 1 . 0001600 . 2 . 1	WALET ABD. RAHIM	2021	500,000.00			500,000.00		500,000.00	-	-	500,000.00
18	P . 1 . 0002667 . 2 . 5	WALET SANUDDIN	2021	250,000.00			250,000.00		250,000.00	-	-	250,000.00
19	P . 1 . 0002582 . 2 . 5	WALET HJ.TIMA	2021	1,000,000.00			1,000,000.00		1,000,000.00	-	-	1,000,000.00
20	P . 1 . 0002583 . 2 . 5	WALET YUSUF	2021	500,000.00			500,000.00		500,000.00	-	-	500,000.00
21	P . 1 . 0002671 . 2 . 5	WALET SALMAN	2021	500,000.00			500,000.00		500,000.00	-	-	500,000.00
22	P . 1 . 0002672 . 2 . 5	WALET H.SAPARUDDIN	2021	500,000.00			500,000.00		500,000.00	-	-	500,000.00
23	P . 1 . 0002685 . 2 . 5	WALET SANUDDIN	2021	350,000.00			350,000.00		350,000.00	-	-	350,000.00
24	P . 1 . 0002673 . 2 . 5	WALET IDHAN	2021	300,000.00			300,000.00		300,000.00	-	-	300,000.00
25	P . 1 . 0002674 . 2 . 5	WALET HJUDDIN	2021	300,000.00			300,000.00		300,000.00	-	-	300,000.00
26	P . 1 . 0002675 . 2 . 5	WALET H.ISHAK / SAHAKA	2021	300,000.00			300,000.00		300,000.00	-	-	300,000.00
27	P . 1 . 0002676 . 2 . 5	WALET AZIS	2021	350,000.00			350,000.00		350,000.00	-	-	350,000.00
28	P . 1 . 0002678 . 2 . 5	WALET H.SUDARMAN	2021	3,500,000.00			3,500,000.00		3,500,000.00	-	-	3,500,000.00
29	P . 1 . 0002680 . 2 . 5	WALET MERY III	2021	4,500,000.00			4,500,000.00		4,500,000.00	-	-	4,500,000.00
30	P . 1 . 0002682 . 2 . 5	WALET ROY	2021	500,000.00			500,000.00		500,000.00	-	-	500,000.00
31	P . 1 . 0001595 . 1 . 21	WALET ROBY	2021	2,000,000.00			2,000,000.00		2,000,000.00	-	-	2,000,000.00
32	P . 1 . 0001842 . 1 . 14	SARANG WALET MASTAN	2021	300,000.00			300,000.00		300,000.00	-	-	300,000.00
33	P . 1 . 0002684 . 2 . 5	WALET MUH.ASKAR	2021	300,000.00			300,000.00		300,000.00	-	-	300,000.00
34	P . 1 . 0002657 . 2 . 5	UD.SIPATOKKONG /ADI RERE	2021	200,000.00			200,000.00		200,000.00	-	-	200,000.00
35	P . 1 . 0001351 . 2 . 5	TOKO GUNUNG SARI / MERI GOSAL	2020	20,000,000.00			20,000,000.00		20,000,000.00	-	-	20,000,000.00
36	P . 1 . 0001368 . 2 . 2	SAPRAN / PERC. LOYAL	2020	-			-		-	-	-	-
37	P . 1 . 0001346 . 2 . 5	PADI MAS / HENGKI BUCEK	2020	4,000,000.00			4,000,000.00		4,000,000.00	-	-	4,000,000.00
38	P . 1 . 0001665 . 4 . 3	SARANG WALET / ANWAR	2020	1,500,000.00			1,500,000.00		1,500,000.00	-	-	1,500,000.00
39	P . 1 . 0001830 . 7 . 7	WALET / MUDASSIR	2020	1,500,000.00			1,500,000.00		1,500,000.00	-	-	1,500,000.00
40	P . 1 . 0001835 . 1 . 1	SARANG WALET SUKRI	2020	-			-		-	-	-	-
41	P . 1 . 0001838 . 1 . 14	SARANG WALET SAEFULLAH/AMBC	2020	500,000.00			500,000.00		500,000.00	-	-	500,000.00
T O T A L				55,900,000.00			55,900,000.00		55,900,000.00			55,900,000.00
Prosentase Penyisihan								0.5%	10%	50%	100%	
Nilai Penyisihan									5,590,000.00			5,590,000.00
Nilai Bersih Piutang per 31 Desember 2022									50,310,000.00			50,310,000.00

PEMERINTAH KABUPATEN BULU KUMBA
BADAN PENGELOLAAN KEUANGAN DAN PENDAPATAN DAERAH
Jl. Jend. Sudirman No. 3 Bulukumba

DAFTAR PIUTANG PAJAK MINERAL BUKAN LOGAM TAHUN 2022
Per 31 Desember 2022

(dalam rupiah)

No.	NPWPD	Nama Wajib Pajak	Tahun Anggaran	Saldo Awal 2022	Mutasi 2022		Saldo Akhir 2022	Penyisihan Piutang Tak Tertagih Tahun 2022				Jumlah
					Penambahan	Pengurangan / Pelunasan		0 - 12 Bulan	13 - 36 Bulan	37 - 60 Bulan	>60 Bulan	
								Lancar	Kurang Lancar	Diragukan	Macet	
1	2	3	4	5	6	7	8	9	10	11	12	
1	P. 1. 0000001 . 1. 10	PT. PUTRA MAYAPADA	2010	2.509.448.20	-	-	2.509.448.20	-	-	-	2.509.448.20	2.509.448.20
2	P. 1. 0000001 . 1. 06	CV. RISTA JAYA ABADI	2006	7.631.762.16	-	-	7.631.762.16	-	-	-	7.631.762.16	7.631.762.16
3	P. 1. 0000002 . 1. 06	CV. RIFKI PUTRA	2006	7.051.522.56	-	-	7.051.522.56	-	-	-	7.051.522.56	7.051.522.56
4	P. 1. 0000003 . 1. 06	PRASARANA WILAYAH	2006	4.161.959.80	-	-	4.161.959.80	-	-	-	4.161.959.80	4.161.959.80
5	P. 1. 0000004 . 1. 06	CV. MATTIRO WALIE	2006	386.335.09	-	-	386.335.09	-	-	-	386.335.09	386.335.09
6	P. 1. 0000005 . 1. 06	CV. ASAM JAYA	2006	834.856.00	-	-	834.856.00	-	-	-	834.856.00	834.856.00
7	P. 1. 0000006 . 1. 06	CV. SERBA USAHA	2006	2.445.126.22	-	-	2.445.126.22	-	-	-	2.445.126.22	2.445.126.22
8	P. 1. 0000007 . 1. 06	CV. FAUSIA PRATAMA	2006	182.005.00	-	-	182.005.00	-	-	-	182.005.00	182.005.00
9	P. 1. 0000008 . 1. 06	PT. KARYA BANGUN SANDYCO	2006	9.798.173.24	-	-	9.798.173.24	-	-	-	9.798.173.24	9.798.173.24
10	P. 1. 0000009 . 1. 06	CV. ANDRI BROTHERS	2006	2.722.000.25	-	-	2.722.000.25	-	-	-	2.722.000.25	2.722.000.25
11	P. 1. 0000010 . 1. 06	CV. GATRA BUANA	2006	4.142.109.94	-	-	4.142.109.94	-	-	-	4.142.109.94	4.142.109.94
12	P. 1. 0000011 . 1. 06	CV. NUR INDAH PUTRA MANDIRI	2006	4.202.097.03	-	-	4.202.097.03	-	-	-	4.202.097.03	4.202.097.03
13	P. 1. 0000001 . 1. 04	CV. SARI INDAH	2004	10.943.538.60	-	-	10.943.538.60	-	-	-	10.943.538.60	10.943.538.60
14	P. 1. 0000002 . 1. 04	CV. AERODINAMIKA	2004	1.709.915.60	-	-	1.709.915.60	-	-	-	1.709.915.60	1.709.915.60
15	P. 1. 0000003 . 1. 04	CV. MITRA USAHA PEMBANGUNAN	2004	169.085.30	-	-	169.085.30	-	-	-	169.085.30	169.085.30
16	P. 1. 0000001 . 1. 03	CV. WISATA RAYA	2003	414.309.70	-	-	414.309.70	-	-	-	414.309.70	414.309.70
17	P. 1. 0000002 . 1. 03	CV. PARISTA UTAMA	2003	5.649.736.10	-	-	5.649.736.10	-	-	-	5.649.736.10	5.649.736.10
18	P. 1. 0000003 . 1. 03	CV. IMAM PERKASA	2003	1.370.269.20	-	-	1.370.269.20	-	-	-	1.370.269.20	1.370.269.20
19	P. 1. 0000004 . 1. 03	CV. FAUSIA PRATAMA	2003	407.832.68	-	-	407.832.68	-	-	-	407.832.68	407.832.68
20	P. 1. 0000005 . 1. 03	CV. SETIA JAYA/SEJATI JAYA	2003	476.205.86	-	-	476.205.86	-	-	-	476.205.86	476.205.86
21	P. 1. 0000006 . 1. 03	CV. NUR ILAHI	2003	688.179.30	-	-	688.179.30	-	-	-	688.179.30	688.179.30
22	P. 1. 0000007 . 1. 03	CV. MITRA USAHA PEMB.	2003	1.548.696.30	-	-	1.548.696.30	-	-	-	1.548.696.30	1.548.696.30
23	P. 1. 0000008 . 1. 03	CV. SABAR JAYA	2003	2.405.992.40	-	-	2.405.992.40	-	-	-	2.405.992.40	2.405.992.40
24	P. 1. 0000009 . 1. 03	CV. REGITA INTERPRICE	2003	1.323.474.30	-	-	1.323.474.30	-	-	-	1.323.474.30	1.323.474.30
25	P. 1. 0000010 . 1. 03	CV. PELITA MAS	2003	2.486.491.30	-	-	2.486.491.30	-	-	-	2.486.491.30	2.486.491.30
26	P. 1. 0000011 . 1. 03	CV. TENRI LALA	2003	889.745.80	-	-	889.745.80	-	-	-	889.745.80	889.745.80
27	P. 1. 0000012 . 1. 03	CV. CITRA PERDANA	2003	662.836.80	-	-	662.836.80	-	-	-	662.836.80	662.836.80
28	P. 1. 0000013 . 1. 03	CV. ELDONO PUTRA	2003	565.076.70	-	-	565.076.70	-	-	-	565.076.70	565.076.70
29	P. 1. 0000014 . 1. 03	CV. BUKIT HARAPAN	2003	1.327.482.10	-	-	1.327.482.10	-	-	-	1.327.482.10	1.327.482.10
30	P. 1. 0000015 . 1. 03	CV. SEMANGAT INDAH	2003	494.519.00	-	-	494.519.00	-	-	-	494.519.00	494.519.00
31	P. 1. 0000016 . 1. 03	CV. MERPATI	2003	810.689.55	-	-	810.689.55	-	-	-	810.689.55	810.689.55
32	P. 1. 0000017 . 1. 03	CV. INSA CITRA LESTARI	2003	744.492.50	-	-	744.492.50	-	-	-	744.492.50	744.492.50
33	P. 1. 0000018 . 1. 03	CV. ANDALAN PERDANA UTAMA	2003	1.390.781.90	-	-	1.390.781.90	-	-	-	1.390.781.90	1.390.781.90
34	P. 1. 0000019 . 1. 03	CV. MABNA SARANA	2003	190.735.80	-	-	190.735.80	-	-	-	190.735.80	190.735.80
T O T A L				82.737.482.28	-	-	82.737.482.28	-	-	-	82.737.482.28	82.737.482.28
Prosentase Penyisihan								0.5%	10%	50%	100%	
Nilai Penyisihan								-	-	-	82.737.482.28	82.737.482.28
Nilai Bersih Piutang per 31 Desember 2022								-	-	-	-	-

PEMERINTAH KABUPATEN BULU KUMBA
BADAN PENGELOLAAN KEUANGAN DAN PENDAPATAN DAERAH
Jl. Kedondong Poros BTN.1 Bulukumba

DAFTAR PIUTANG PAJAK BUMI DAN BANGUNAN
Per 31 Desember 2022

(dalam rupiah)

No.	TAHUN PAJAK	Saldo Awal 2019	Mutasi 2022				Saldo Akhir 2022	Penyisihan Piutang Tak Tertagih Tahun 2020				Jumlah				
			Penambahan	Pengurangan				0 - 12 Bulan	13 - 36 Bulan	37 - 60 Bulan	>60 Bulan					
				Tunai		Klaim STTS							Lancar	Kurang Lancar	Diragukan	>60 Bulan
				Pokok	Denda											
1	2	4	5	6	7	8	9	10	11	12	13	14				
A. Pelimpahan dari KPP Pratama																
1	s.d. 2002	-	-	-	-	-	-	-	-	-	-	-				
2	2003	-	-	-	-	-	-	-	-	-	-	-				
3	2004	-	-	-	-	-	-	-	-	-	-	-				
4	2005	-	-	-	-	-	-	-	-	-	-	-				
5	2006	-	-	-	-	-	-	-	-	-	-	-				
6	2007	-	-	-	-	-	-	-	-	-	-	-				
7	2008	492.262.968.00	-	-	-	-	492.262.968	-	-	-	492.262.968.00	492.262.968.00				
8	2009	703.190.494.00	-	-	-	-	703.190.494	-	-	-	703.190.494.00	703.190.494.00				
9	2010	870.495.447.00	-	-	-	-	870.495.447	-	-	-	870.495.447.00	870.495.447.00				
10	2011	881.570.201.00	-	-	-	-	881.570.201	-	-	-	881.570.201.00	881.570.201.00				
11	2012	864.275.843.00	-	-	-	-	864.275.843	-	-	-	864.275.843.00	864.275.843.00				
12	2013	935.352.570.00	-	-	-	-	935.352.570	-	-	-	935.352.570.00	935.352.570.00				
B. Penetapan DPKD Kab. Bulukumba																
	2014	1.200.264.929.00	-	118.438.794	43.656.597	-	1.081.826.135	-	-	-	1.081.826.135.00	1.081.826.135.00				
	2015	2.598.935.382.00	-	140.073.715	67.234.577	-	2.458.861.667	-	-	-	2.458.861.667.00	2.458.861.667.00				
	2016	2.492.970.721.00	-	147.401.388	70.664.212	-	2.345.569.333	-	-	-	2.345.569.333.00	2.345.569.333.00				
	2017	2.928.794.618.00	-	171.386.475	82.177.024	-	2.757.408.143	-	-	-	2.757.408.143.00	2.757.408.143.00				
	2018	2.984.305.629.00	-	175.282.947	84.047.349	-	2.809.022.682	-	-	2.809.022.682.00	-	2.809.022.682.00				
	2019	2.547.160.668.00	-	247.246.147	118.535.313	-	2.299.914.521	-	-	2.299.914.521.00	-	2.299.914.521.00				
	2020	2.685.060.202.00	-	326.320.757	135.228.325	-	2.358.739.445	-	2.358.739.445.00	-	-	2.358.739.445.00				
	2021	3.411.368.944.00	-	632.299.776	99.766.456	-	2.779.069.168	-	2.779.069.168.00	-	-	2.779.069.168.00				
	2022	-	4.419.218.607	-	-	-	4.419.218.607	4.419.218.607.00	-	-	-	4.419.218.607.00				
T O T A L		25,596,008,616.00	4,419,218,607.00	1,958,449,999.00	701,309,853.30	-	28,056,777,224.00	4,419,218,607.00	5,137,808,613.00	5,108,937,203.00	13,390,812,801.00	28,056,777,224.00				
Prosentase Penyisihan								0.01	0.10	0.50	1.00					
Nilai Penyisihan								22,096,093.04	513,780,861.30	2,554,468,601.50	13,390,812,801.00	16,481,158,356.84				
Nilai Bersih Piutang per 31 Desember 2022								4,397,122,513.97	4,624,027,751.70	2,554,468,601.50	-	11,575,618,867.17				

PEMERINTAH KABUPATEN BULUKUMBA
DAFTAR PIUTANG DAERAH
CICILAN KIOS PASAR SENTRAL
PER 31 DESEMBER 2022

(dalam rupiah)

TAHAP I						
NO	NAMA	NO. KIOS	Piutang Per 31 Desember 2021	Jumlah Realisasi	Piutang Per 31 Desember 2022	
1	2	3	4	5	6	
1	HJ.WIDIA	4				
2	A.KURNIADI.SH	20	6,500,000.00		6,500,000.00	
3	BURHANUDDIN	21	-		-	
4	HJ.SYAMSIAH	22	-		-	
5	HJ.NANI SURIANI	23	14,000,000.00		14,000,000.00	
6	HJ.NANI SURIANI	24	13,500,000.00		13,500,000.00	
7	A.NURUNG	25	5,000,000.00		5,000,000.00	
8	A.YACCUB THALIB	26	-		-	
9	SURIANA	27	13,500,000.00		13,500,000.00	
10	SURIANA	28	14,500,000.00		14,500,000.00	
11	A.CHANDRA ULAN.SE	29	10,000,000.00		10,000,000.00	
12	A.NURYANTI	30	11,700,000.00		11,700,000.00	
13	ISMAIL BADE	31	9,500,000.00		9,500,000.00	
14	MUH.IHSAN	32	-		-	
15	MUH.IHSAN	33	-		-	
16	MUH.RUSDI	34	-		-	
17	A.CECENG DAHLAN,S.Pd	35	17,000,000.00		17,000,000.00	
18	MUH.HATTA	36	16,500,000.00		16,500,000.00	
19	HJ.NURAENI	40	-		-	
JUMLAH			131,700,000.00	-	131,700,000.00	
TAHAP II						
No.	Nama Pemilik I	Nama Pemilik II	Nomor Kios	Piutang Per 31 Desember 2021	Jumlah Realisasi	Piutang Per 31 Desember 2022
1	A. Massarappi	H. Maseng	01/T.II	10,000,000.00		10,000,000.00
2	A. Bau Hasnah	Hj. Banti	02/T.II	1,500,000.00		1,500,000.00
3	Jumri Majung	Jumri Majung	03/T.II	10,500,000.00		10,500,000.00
4	Abd. Rasyid	Syamsul	04/T.II	4,000,000.00	-	4,000,000.00
5		Wawan	05/T.II	10,000,000.00		10,000,000.00
6	H. Roy	A.S. Roni	06/T.II	8,500,000.00		8,500,000.00
7	H. Rustan	H. Lukman	07/T.II	1,000,000.00		1,000,000.00
8		H. Ruse	08/T.II	-		-
9	Salman/ Juna	Amiruddin	09/T.II	-		-
10		H. Syamsuddin	10/T.II	1,500,000.00		1,500,000.00
11		H.Alimin	11/T.II	10,500,000.00		10,500,000.00
12	H. Supriadi	H.Anto/ H.Alimin	12/T.II	15,000,000.00		15,000,000.00
13	Muhsin	M. Darwis	13/T.II	10,000,000.00		10,000,000.00
14	M. Darwis	M. Darwis	14/T.II	12,000,000.00		12,000,000.00
15	H.Roy	Suna	15/T.II	18,500,000.00		18,500,000.00
16	Nurjanna	H.Asen/wawan	16/T.II	15,500,000.00		15,500,000.00
17	Damal	Damal/danial	17/T.II	16,000,000.00		16,000,000.00
18	Nawalin, S.Sos	Nawalin, S.Sos	18/T.II	18,000,000.00		18,000,000.00
19	H.Ambo Teng	Hj. Mare/Hj. Marlina	19/T.II	14,000,000.00		14,000,000.00
20	Lukman	H. Mustafa	20/T.II	17,000,000.00		17,000,000.00
21	Hj. Rukaya	Hj. Rukaya	21/T.II	15,000,000.00		15,000,000.00
22	Tola	Tola/syamsul bahri	22/T.II	18,500,000.00		18,500,000.00
23	Mabrur	Mabrur	23/T.II	9,500,000.00		9,500,000.00
24	Hj. Nursiah	Hj. Nursiah	24/T.II	9,500,000.00		9,500,000.00
25	H. Taming	H. Taming	25/T.II	10,000,000.00		10,000,000.00
26	H. Taming	H. Taming	26/T.II	9,000,000.00		9,000,000.00
27	H. Taming	H. Taming	27/T.II	-		-
28	H.Hasbullah	Sugito	28/T.II	13,000,000.00		13,000,000.00
29	Rudi/Panca Sakti	Rudi/Panca Sakti	29/T.II	16,000,000.00		16,000,000.00
30	H.Muh.Rais	H.Muh.Rais/Muh Nuryam	30/T.II	16,000,000.00		16,000,000.00
Jumlah				310,000,000.00	-	310,000,000.00
TOTAL TAHAP I + TAHAP II				441,700,000.00	-	441,700,000.00

PEMERINTAH KABUPATEN BULUKUMBA
DAFTAR PIUTANG DAERAH
SEWA KIOS PASAR SENTRAL
PER 31 DESEMBER 2022

(dalam rupiah)

No	Nama Penyewa	No Kios	Nilai Perjanjian Sewa	Tahun Sewa	Jangka Waktu		Piutang Sewa
					Jangka Waktu	Jumlah	
1	2	3	4	5	6	9	10
1	Wawan	05/T.II	6,000,000.00	2013 - 2018	5	1,200,000.00	6,000,000.00
2	H. Ruse	08/T.II	6,000,000.00	2013 - 2018	5	1,200,000.00	6,000,000.00
3	Amiruddin	09/T.II	6,000,000.00	2013 - 2018	5	1,200,000.00	6,000,000.00
4	H. Syamsuddin	10/T.II	6,000,000.00	2013 - 2018	5	1,200,000.00	6,000,000.00
5	H. Anto/ H. Alimin	12/T.II	6,000,000.00	2013 - 2018	5	1,200,000.00	6,000,000.00
6	H. Asen/wawan	16/T.II	6,000,000.00	2013 - 2018	5	1,200,000.00	6,000,000.00
7	Damal/danial	17/T.II	6,000,000.00	2013 - 2018	5	1,200,000.00	6,000,000.00
8	Nawalin, S.Sos	18/T.II	6,000,000.00	2013 - 2018	5	1,200,000.00	6,000,000.00
9	Hj. Mare/Hj. Marlina	19/T.II	6,000,000.00	2013 - 2018	5	1,200,000.00	6,000,000.00
10	Tola/syamsul bahri	22/T.II	6,000,000.00	2013 - 2018	5	1,200,000.00	6,000,000.00
11	H. Taming	25/T.II	6,000,000.00	2013 - 2018	5	1,200,000.00	6,000,000.00
12	H. Taming	26/T.II	6,000,000.00	2013 - 2018	5	1,200,000.00	6,000,000.00
13	H.Muh.Rais/Muh Nuryam	30/T.II	6,000,000.00	2013 - 2018	5	1,200,000.00	6,000,000.00
Jumlah			78,000,000.00				78,000,000.00

PEMERINTAH KABUPATEN BULUKUMBA
RINCIAN DAN KUALITAS PIUTANG CICILAN KIOS PASAR SENTRAL
PER 31 DESEMBER 2022

(dalam rupiah)

No.	Wajib Bayar	Jatuh Tempo	No. Kios	Kualitas Piutang				Jumlah
				0 - 12 Bulan	13 - 36 Bulan	37 - 60 Bulan	>60 Bulan	
				Lancar	Kurang Lanca	Ragu	Macet	
1	HJ.WIDIA	2014	4	-	-	-	-	-
2	A.KURNIADISH	2015	20	-	-	-	6,500,000.00	6,500,000.00
3	BURHANUDDIN	2014	21	-	-	-	-	-
4	HJ.SYAMSIH	2014	22	-	-	-	-	-
5	HJ.NANI SURIANI	2015	23	-	-	-	14,000,000.00	14,000,000.00
6	HJ.NANI SURIANI	2015	24	-	-	-	13,500,000.00	13,500,000.00
7	A.NURUNG	2015	25	-	-	-	5,000,000.00	5,000,000.00
8	A.YACCUB THALIB	2015	26	-	-	-	-	-
9	SURIANA	2015	27	-	-	-	13,500,000.00	13,500,000.00
10	SURIANA	2015	28	-	-	-	14,500,000.00	14,500,000.00
11	A.CHANDRA ULAN.SE	2015	29	-	-	-	10,000,000.00	10,000,000.00
12	A.NURYANTI	2015	30	-	-	-	11,700,000.00	11,700,000.00
13	ISMAIL BADE	2015	31	-	-	-	9,500,000.00	9,500,000.00
14	MUH.IHSAN	2015	32	-	-	-	-	-
15	MUH.IHSAN	2015	33	-	-	-	-	-
16	MUH.RUSDI	2015	34	-	-	-	-	-
17	A.CECENG DAHLAN,S.Pd	2015	35	-	-	-	17,000,000.00	17,000,000.00
18	MUH.HATTA	2015	36	-	-	-	16,500,000.00	16,500,000.00
19	HJ.NURAENI	2015	40	-	-	-	-	-
Jumlah				-	-	-	131,700,000.00	131,700,000.00
Prosentase Penyisihan				0.5%	10%	50%	100%	
Nilai Penyisihan				-	-	-	131,700,000.00	131,700,000.00
Nilai Piutang Bersih Cicilan Kios Pasar Sentral Tahap I per 31 Desember 2021								-
1	Hj.Mina	2016	01/T.II				10,000,000.00	10,000,000.00
2	Hj. Banti	2016	02/T.II				1,500,000.00	1,500,000.00
3	Jumri Majung	2016	03/T.II				10,500,000.00	10,500,000.00
4	Syamsul	2016	04/T.II				4,000,000.00	4,000,000.00
5	Wawan	2016	05/T.II				10,000,000.00	10,000,000.00
6	A.S. Roni	2016	06/T.II				8,500,000.00	8,500,000.00
7	H. Lukman	2016	07/T.II				1,000,000.00	1,000,000.00
8	H. Ruse	2016	08/T.II				-	-
9	Amiruddin	2016	09/T.II				-	-
10	H. Syamsuddin	2016	10/T.II				1,500,000.00	1,500,000.00
11	H. Alimin	2016	11/T.II				10,500,000.00	10,500,000.00
12	H.Anto/ H.Alimin	2016	12/T.II				15,000,000.00	15,000,000.00
13	M. Darwis	2016	13/T.II				10,000,000.00	10,000,000.00
14	M. Darwis	2016	14/T.II				12,000,000.00	12,000,000.00
15	Suna	2016	15/T.II				18,500,000.00	18,500,000.00
16	H.Asen/wawan	2016	16/T.II				15,500,000.00	15,500,000.00
17	Danial	2016	17/T.II				16,000,000.00	16,000,000.00
18	Nawalin, S.Sos	2016	18/T.II				18,000,000.00	18,000,000.00
19	Hj. Mare	2016	19/T.II				14,000,000.00	14,000,000.00
20	H. Mustafa	2016	20/T.II				17,000,000.00	17,000,000.00
21	Hj. Rukaya	2016	21/T.II				15,000,000.00	15,000,000.00
22	Tola	2016	22/T.II				18,500,000.00	18,500,000.00
23	Mabrur	2016	23/T.II				9,500,000.00	9,500,000.00
24	Hj. Syamsiah	2016	24/T.II				9,500,000.00	9,500,000.00
25	H. Taming	2016	25/T.II				10,000,000.00	10,000,000.00
26	H. Taming	2016	26/T.II				9,000,000.00	9,000,000.00
27	H. Taming	2016	27/T.II				-	-
28	Sugito	2016	28/T.II				13,000,000.00	13,000,000.00
29	Rudi/Panca Sakti	2016	29/T.II				16,000,000.00	16,000,000.00
30	H.Muh.Rais	2016	30/T.II				16,000,000.00	16,000,000.00
Jumlah				-	-	-	310,000,000.00	310,000,000.00
Prosentase Penyisihan				0.5%	10%	50%	100%	
Nilai Penyisihan				-	-	-	310,000,000.00	310,000,000.00
Nilai Piutang Bersih Cicilan Kios Tahap II Per 31 Desember 2021								-
1	Wawan	2013 - 2018	05/T.II				6,000,000.00	6,000,000.00
2	H. Ruse	2013 - 2018	08/T.II				6,000,000.00	6,000,000.00
3	Amiruddin	2013 - 2018	09/T.II				6,000,000.00	6,000,000.00
4	H. Syamsuddin	2013 - 2018	10/T.II				6,000,000.00	6,000,000.00
5	H.Anto/ H.Alimin	2013 - 2018	12/T.II				6,000,000.00	6,000,000.00
6	H.Asen/wawan	2013 - 2018	16/T.II				6,000,000.00	6,000,000.00
7	Damal/danial	2013 - 2018	17/T.II				6,000,000.00	6,000,000.00
8	Nawalin, S.Sos	2013 - 2018	18/T.II				6,000,000.00	6,000,000.00
9	Hj. Mare/Hj. Marlina	2013 - 2018	19/T.II				6,000,000.00	6,000,000.00
10	Tola/syamsul bahri	2013 - 2018	22/T.II				6,000,000.00	6,000,000.00
11	H. Taming	2013 - 2018	25/T.II				6,000,000.00	6,000,000.00

No.	Wajib Bayar	Jatuh Tempo	No. Kios	Kualitas Piutang				Jumlah
				0 - 12 Bulan	13 - 36 Bulan	37 - 60 Bulan	>60 Bulan	
				Lancar	Kurang Lanca	Ragu	Macet	
12	H. Taming	2013 - 2018	26/T.II				6,000,000.00	6,000,000.00
13	H.Muh.Rais/Muh Nuryam	2013 - 2018	30/T.II				6,000,000.00	6,000,000.00
Jumlah				-	-	-	78,000,000.00	78,000,000.00
Prosentase Penyisihan				0.5%	10%	50%	100%	
Nilai Penyisihan				-	-	-	78,000,000.00	78,000,000.00
2Nilai Piutang Bersih Kontrak Cicilan Kios Per 31 Desember 2021								-

PEMERINTAH KABUPATEN BULUKUMBA
RINCIAN DAN KUALITAS PIUTANG PIUTANG SEWA LAHAN
PER 31 DESEMBER 2022

NO	URAIAN	TAHUN PENGAKUA N	SALDO AWAL 2022	PENAMBAHA N	PENGURANGAN	SALDO AKHIR 2022	Kualitas Piutang				Jumlah
							0 - 12 Bulan	13 - 36 Bulan	37 - 60 Bulan	>60 Bulan	
							Lancar	Kurang Lancar	Ragu	Macet	
1	PT Bank Sulselbar Halaman Kantor BPKD		-	-	-	-					-
2	PT Bank Mandiri Halaman Kantor BPKD		-	-	-	-					-
3	PT BRI Halaman Kantor BPKD	2017	-	-	-	-					-
4	PT BNI Halaman Kantor Desa BT Manai Bulukumba	2017	8,000,000.00	-	-	8,000,000.00	-		-	8,000,000.00	8,000,000.00
	Halaman Kantor BPKD	2017	17,777,779.00	-	-	17,777,779.00	-		-	17,777,779.00	17,777,779.00
	Halaman PKM Ponre	2017	-	-	-	-	-		-	-	-
	Halaman PKM Ujung Loe	2017	-	-	-	-	-		-	-	-
	Halaman Kantor Dinas Pendidikan	2017	-	-	-	-	-		-	-	-
5	Sewa Lahan dan Kios Pasar Bonto Manai										
	An. H. SYAMSUDDIN	2018	-	-	-	-	-		-	-	-
	An. H. ISMAIL	2018	-	-	-	-	-		-	-	-
	An. HJ. ROSMA	2018	-	-	-	-	-		-	-	-
	An. H. AHMAD RIFAI	2018	-	-	-	-	-		-	-	-
6	Sewa Lahan dan Kios Pasar Tanah Beru										
	An. H. SOFYAR	2018	-	-	-	-	-		-	-	-
	An. HJ. LENNI MARLINA	2018	-	-	-	-	-		-	-	-
7	Sewa Lahan dan Kios Pasar Tanete										
	An. H. SAMSUL BAHRI	2018	1,894,054.00	-	-	1,894,054.00	-		1,894,054.00	-	1,894,054.00
	An. HJ. SUPIATI	2018	1,894,054.00	-	-	1,894,054.00	-		1,894,054.00	-	1,894,054.00
	An. HJ. JUSMIATI	2018	1,894,054.00	-	-	1,894,054.00	-		1,894,054.00	-	1,894,054.00
	An. HJ. SUTRIANI	2018	1,894,054.00	-	-	1,894,054.00	-		1,894,054.00	-	1,894,054.00
	An. FATMAWATI	2018	1,894,054.00	-	-	1,894,054.00	-		1,894,054.00	-	1,894,054.00
	An. H. A. MUHTAR KRG UMPA	2018	1,894,054.00	-	-	1,894,054.00	-		1,894,054.00	-	1,894,054.00
	An. SITTI HASBIA	2018	2,394,054.00	-	-	2,394,054.00	-		2,394,054.00	-	2,394,054.00
	An. H. ISMAIL	2018	2,394,054.00	-	-	2,394,054.00	-		2,394,054.00	-	2,394,054.00
	An. IRMAN	2018	2,394,054.00	-	-	2,394,054.00	-		2,394,054.00	-	2,394,054.00
	An. FATMAWATI	2018	999,054.00	-	-	999,054.00	-		999,054.00	-	999,054.00
JUMLAH			45,323,319.00	-	-	45,323,319.00	-	-	19,545,540.00	25,777,779.00	45,323,319.00
			Prosentase Penyisihan				0.5%	10%	50%	100%	
			Nilai Penyisihan				-	-	9,772,770.00	25,777,779.00	35,550,549.00
			Nilai Bersih Piutang per 31 Desember 2022								9,772,770.00

PEMERINTAH KABUPATEN BULUKUMBA
DAFTAR PENYISIHAN PIUTANG RETRIBUSI PENGAWASAN DAN PENGENDALIAN MENARA TELEKOMUNIKASI
Per 31 Desember 2022

(dalam rupiah)

No.	SKRD	Nama Wajib Pajak	LOKASI MENARA	Tahun Anggaran	Saldo Awal 2021	Koreksi Saldo Awal 2021	Mutasi 2022		Saldo Akhir 2022	Penyisihan Piutang Tak Tertagih Tahun 2022				Jumlah
							Penambahan	Pengurangan / Pelunasan		0 - 12 Bulan Lancar	13 - 36 Bulan Kurang Lancar	37 - 60 Bulan Diragukan	>60 Bulan Macet	
1	2	3	4	5	6	7	8	9	10	11	12	13	14	15
1		PT. Komet Infra Nusantara	Jl. Maccope, Desa Bonto Sungguh, Kec. Gantarang	2022			2,550,000.00		2,550,000.00				2,550,000.00	2,550,000.00
2	00144	PT.CENTRATAMA MENARA INDONESIA (CMI)	CMI Kajang - Mattoanging	2022			2,550,000.00		2,550,000.00				2,550,000.00	2,550,000.00
3	00126	PT.XL - AXIATA, Tbk	Jl. Nangka NO. 23, RT 01 / RW 02 Kel. Tanah Kongkong Kec. Ujung Bulu	2022			2,550,000.00		2,550,000.00				2,550,000.00	2,550,000.00
4	00127	PT.XL - AXIATA, Tbk	Jl. Durian L 23, RT. 04 / RW. 04 Tanete Kel. Jawi-Jawi Kec. Bulukumpa	2022			2,550,000.00		2,550,000.00				2,550,000.00	2,550,000.00
5	00128	PT.XL - AXIATA, Tbk Makassar	Palangisang Estate, PT. Lonsum Indonesia Desa Tamatto Kec. Ujung Loe	2022			2,550,000.00		2,550,000.00				2,550,000.00	2,550,000.00
6	00138	PT.XL - AXIATA, Tbk Makassar/PT. Permata Karya Perdana	Jl.M.Noor No.57 B Kel.Loka Kec.Ujung Bulu, Loka	2022			2,550,000.00		2,550,000.00				2,550,000.00	2,550,000.00
7	00162	TOWER BERSAMA GROUP, Tbk	Dusun Karampuang Desa Bukit Tinggi Kec. Gantarang, TBG Gantarang	2022			2,550,000.00		2,550,000.00				2,550,000.00	2,550,000.00
8	00137	TOWER BERSAMA GROUP, Tbk	Dusun Tanjoeng Desa Pattiroang kec. Kajang, DUSUN TANJONG	2022			2,550,000.00		2,550,000.00				2,550,000.00	2,550,000.00
9		PT. Komet Infra Nusantara	Jl. Maccope, Desa Bonto Sungguh, Kec. Gantarang	2021		2,550,000.00			2,550,000.00				2,550,000.00	2,550,000.00
10	00128	PT. XL Axiata, Tbk Makassar	Lonsum Indonesia, Tbk	2021		2,550,000.00		-	2,550,000.00			-	2,550,000.00	2,550,000.00
11	00138	PT. XL Axiata, Tbk Makassar/PT. Permata Karya Perdana	Jl. M. Noor No. 57 B Kel. Loka Kec. Ujung Bulu	2021		2,550,000.00	-	-	2,550,000.00			-	2,550,000.00	2,550,000.00
12	00096	(Protelindo) Tbk	Kec. Kajang	2021		2,550,000.00	-	-	2,550,000.00			-	2,550,000.00	2,550,000.00
13	00085	PT. Indosat, Tbk	Jl. Sawerigading Kel. Terang-terang Kec. Ujung Bulu	2021		2,550,000.00	-	-	2,550,000.00			-	2,550,000.00	2,550,000.00
14	00086	PT. Indosat, Tbk	Jl. H. Dg Marinyo Biralohé Desa Darubiah Kec. Bonto Bahari	2021		2,550,000.00			2,550,000.00				2,550,000.00	2,550,000.00

No.	SKRD	Nama Wajib Pajak	LOKASI MENARA	Tahun Anggaran	Saldo Awal 2021	Koreksi Saldo Awal 2021	Mutasi 2022		Saldo Akhir 2022	Penyisihan Piutang Tak Tertagih Tahun 2022				Jumlah
							Penambahan	Pengurangan / Pelunasan		0 - 12 Bulan Lancar	13 - 36 Bulan Kurang Lancar	37 - 60 Bulan Diragukan	>60 Bulan Macet	
1	2	3	4	5	6	7	8	9	10	11	12	13	14	15
15	00088	PT. Indosat, Tbk	Jl. Sanawiyah Dusun Doajeng Kel. Sapolohe Kec. Bonto Bahari	2021		2,550,000.00			2,550,000.00				2,550,000.00	2,550,000.00
16	00090	PT. Indosat, Tbk.	Dusun Togambang Kec. Gantarang	2021		2,550,000.00			2,550,000.00				2,550,000.00	2,550,000.00
17	00097	PT. Indosat, Tbk. -	Desa Tanuntung Kec. Herlang	2021		2,550,000.00			2,550,000.00				2,550,000.00	2,550,000.00
18	00189	PT. Gametro Tunggal	Herlang- Tugondeng, Dusun Bontobainang	2021		2,550,000.00			2,550,000.00				2,550,000.00	2,550,000.00
19	00135	PT. Komet Infra Nusantara	Bocco-Boccoe, Bonto Sungguh, Gantarang	2020		2,550,000.00			2,550,000.00				2,550,000.00	2,550,000.00
20	00085	PT. Indosat, Tbk.	Jl. Sawerigading	2020		2,550,000.00	-	-	2,550,000.00				2,550,000.00	2,550,000.00
21	00086	PT. Indosat, Tbk.	Jl. H. Dg. Marinyo Biralohe	2020		2,550,000.00		-	2,550,000.00				2,550,000.00	2,550,000.00
22	00087	PT. Indosat, Tbk.	Jl. Pahlawan RT 03 / RW 01	2020		2,550,000.00	-	-	2,550,000.00				2,550,000.00	2,550,000.00
23	00088	PT. Indosat, Tbk.	Jl. Sanawiyah Dusun Doajeng Kel. Sapolohe Kec. Bonto Bahari	2020		2,550,000.00		-	2,550,000.00				2,550,000.00	2,550,000.00
24	00090	PT. Indosat, Tbk.	Dusun Togambang, Desa Matekko, Kec. Gantarang	2020		2,550,000.00	-	-	2,550,000.00				2,550,000.00	2,550,000.00
25	00097	PT. Indosat, Tbk.	Tanuntung, Herlang	2020		2,550,000.00		-	2,550,000.00				2,550,000.00	2,550,000.00
TOTAL					-	43,350,000.00	20,400,000.00	-	63,750,000.00	-	-	-	63,750,000.00	63,750,000.00
Prosentase Penyisihan										0.5%	10%	50%	100%	
Nilai Penyisihan										-	-	-	63,750,000.00	63,750,000.00
Nilai Bersih Piutang per 31 Desember 2022										-	-	-	-	-

PEMERINTAH KABUPATEN BULUKUMBA
RINCIAN AKUMULASI PENYISIHAN PIUTANG DINAS PERHUBUNGAN
Per 31 Desember 2022

(dalam rupiah)

No.	Tahun Anggaran	Saldo Per 31 Desember 2021	Mutasi		Saldo Per 31 Desember 2022	Penyesihan Piutang Tak Tertagih				Jumlah
			Penambahan	Pengurangan / Pelunasan		0 - 12 Bulan	13 - 36 Bulan	37 - 60 Bulan	>60 Bulan	
						Lancar	Kurang Lancar	Diragukan	Macet	
1	2	3	4	5	6	7	8	9	10	11
1	2018	1.500.000,00	-	-	1.500.000,00	-	-	-	1.500.000,00	1.500.000,00
TOTAL		1.500.000,00	-	-	1.500.000,00	-	-	-	1.500.000,00	1.500.000,00
Prosentase Penyesihan						0,5%	10%	50%	100%	
Nilai Penyesihan						-	-	-	1.500.000,00	1.500.000,00
Nilai Bersih Piutang Per 31 Desember 2022						-	-	-	-	-

PEMERINTAH KABUPATEN BULUKUMBA
RINCIAN PIUTANG RSUD H. A. SULTHAN DAENG RADJA
Per 31 Desember 2022

(dalam rupiah)

No.	Uraian	Tahun Anggaran	Saldo Awal 2022	Mutasi 2022		Saldo per 31 Desember 2022	Penyisihan Piutang Tak Tertagih Tahun 2022				Jumlah
				Penambahan	Pengurangan / Pelunasan		0 - 12 Bulan	13-36 Bulan	37-60 Bulan	>60 Bulan	
							Lancar	Kurang Lancar	Diragukan	Macet	
1	2	3	4	5	6	9	10	11	12	13	14
1	BPJS	2022	4,907,279,506.00	5,975,817,555.00	4,907,279,506.00	5,975,817,555.00	5,975,817,555.00	-	-	-	5,975,817,555.00
2	SKTM	2022	-	-	-	-	-	-	-	-	-
3	Jasa Raharja	2022	188,533,879.81	283,158,472.00	188,333,879.00	283,358,472.81	283,158,472.00	200,000.81	-	-	283,358,472.81
4	BPJS Ketenagakerjaa	2022	34,805,244.73	34,458,489.00	34,805,244.73	34,458,489.00	34,458,489.00	-	-	-	34,458,489.00
5	Klinik Nurul	2022	36,935,000.00	5,540,000.00	36,935,000.00	5,540,000.00	5,540,000.00	-	-	-	5,540,000.00
6	PT. ASDP	2022	-	-	-	-	-	-	-	-	-
7	Inhealt	2022	-	1,745,000.00	-	1,745,000.00	1,745,000.00	-	-	-	1,745,000.00
8	Jampersal	2020-2021	374,815,400.00	-	-	374,815,400.00	-	374,815,400.00	-	-	374,815,400.00
9	Klinik Yasira	2022	4,995,000.00	11,470,000.00	4,995,000.00	11,470,000.00	11,470,000.00	-	-	-	11,470,000.00
10	Klaim Covid-19 (Kem	2021-2022	17,692,932,100.00	182,004,100.00	17,337,068,100.00	537,868,100.00	182,004,100.00	355,864,000.00	-	-	537,868,100.00
T O T A L			23,240,296,130.54	6,494,193,616.00	22,509,416,729.73	7,225,073,016.81	6,494,193,616.00	730,879,400.81	-	-	7,225,073,016.81
Prosentase Penyisihan							0.5%	10%	50%	100%	
Nilai Penyisihan							32,470,968.08	73,087,940.08	-	-	105,558,908.16
Nilai Bersih Piutang per 31 Desember 2022							6,461,722,647.92	657,791,460.73	-	-	7,119,514,108.65

**PEMERINTAH KABUPATEN BULUKUMBA
DINAS KOMUNIKASI DAN INFORMATIKA**

**DAFTAR PENYISIHAN PIUTANG DENDA RETRIBUSI DAERAH
Per 31 Desember 2022**

(dalam rupiah)

No.	SKRD	Nama Wajib Pajak	LOKASI MENARA	Tahun Anggaran	SALDO AWAL 2021	KOREKSI SALDO AWAL 2021	MUTASI 2022		SALDO AKHIR 2022	Penyisihan Piutang Tak Tertagih Tahun 2022				Jumlah
							Penambahan	Pengurangan / Pelunasan		0 - 1 Bulan	1 - 3 Bulan	3 - 12 Bulan	>12 Bulan	
										Lancar	Kurang Lancar	Diragukan	Macet	
1	2	3	8	9	10	11	12							
9		PT. Komet Infra Nusantara	Jl. Maccope, Desa Bon	2021		612,000.00			612,000.00		612,000.00			612,000.00
10	00128	PT. XL Axiata, Tbk Makassar	Pallangisang Estate, P	2021		612,000.00			612,000.00		612,000.00			612,000.00
11	00138	PT. XL Axiata, Tbk Makassar/ PT. Permata Karya Perdana	Jl. M. Noor No. 57 B K	2021		612,000.00			612,000.00		612,000.00			612,000.00
12	00096	PT. Profesional Telekomunikasi (Protelindo) Tbk	Jl. Poros Kajang Kalim	2021		612,000.00			612,000.00		612,000.00			612,000.00
13	00085	PT. Indosat, Tbk	Jl. Sawerigading Kel. T	2021		612,000.00			612,000.00		612,000.00			612,000.00
14	00086	PT. Indosat, Tbk	Jl. H. Dg Marinyo Bira	2021		612,000.00			612,000.00		612,000.00			612,000.00
15	00088	PT. Indosat, Tbk	Jl. Sanawiyah Dusun D	2021		612,000.00			612,000.00		612,000.00			612,000.00
16	00090	PT. Indosat, Tbk.	Dusun Togambang Ke	2021		612,000.00			612,000.00		612,000.00			612,000.00
17	00097	PT. Indosat, Tbk. -	Desa Tanuntung Kec. H	2021		612,000.00			612,000.00		612,000.00			612,000.00
18	00189	PT. Gametro Tunggal	Herlang- Tugondeng, t	2021		612,000.00			612,000.00		612,000.00			612,000.00
19	00135	PT. Komet Infra Nusantara	Bocco-Boccoe, Bonto	2020		1,224,000.00			1,224,000.00		1,224,000.00			1,224,000.00
20	00085	PT. Indosat, Tbk.	Jl. Sawerigading	2020		1,224,000.00			1,224,000.00		1,224,000.00			1,224,000.00
21	00086	PT. Indosat, Tbk.	Jl. H. Dg. Marinyo Bira	2020		1,224,000.00			1,224,000.00		1,224,000.00			1,224,000.00
22	00087	PT. Indosat, Tbk.	Jl. Pahlawan RT 03 / R	2020		1,224,000.00			1,224,000.00		1,224,000.00			1,224,000.00
23	00088	PT. Indosat, Tbk.	Jl. Sanawiyah Dusun D	2020		1,224,000.00			1,224,000.00		1,224,000.00			1,224,000.00
24	00090	PT. Indosat, Tbk.	Dusun Togambang, De	2020		1,224,000.00			1,224,000.00		1,224,000.00			1,224,000.00
25	00097	PT. Indosat, Tbk.	Tanuntung, Herlang	2020		1,224,000.00			1,224,000.00		1,224,000.00			1,224,000.00
TOTAL						14,688,000.00	-	-	14,688,000.00	-	14,688,000.00	-	-	14,688,000.00
Presentase Penyisihan										0.5%	10%	50%	100%	
Nilai Penyisihan										-	1,468,800.00	-	-	1,468,800.00
Nilai Bersih Piutang per 31 Desember 2022										-	13,219,200.00	-	-	13,219,200.00

PEMERINTAH KABUPATEN BULUKUMBA
RINCIAN PIUTANG BAGI HASIL PAJAK PROVINSI
Per 31 Desember 2022

(dalam rupiah)

No.	SKPD	Tahun Anggaran	Saldo Per 31 Desember 2021	Mutasi 2021		Saldo Per 31 Desember 2022
				Penambahan	Pengurangan / Pelunasan	
1	2	3	4	5	6	7
1	SKPKD					
	Piutang Bagi Hasil Pajak Provinsi	2022	23,461,877,953.00	22,236,796,157.00	23,461,877,953.00	22,236,796,157.00
	TOTAL		23,461,877,953.00	22,236,796,157.00	23,461,877,953.00	22,236,796,157.00
Prosentase Penyisihan						
Nilai Penyisihan						
Nilai Bersih Piutang per 31 Desember 2022						

PEMERINTAH KABUPATEN BULUKUMBA
DAFTAR PIUTANG DAERAH
DANA BERGULIR DINAS PERTANIAN DAN KETAHANAN PANGAN
PER 31 DESEMBER 2022

(dalam rupiah)

No.	Nama Kelompok	Lokasi Penyebaran	Komoditi	Jatuh Tempo	Flapon Dana	Piutang Per 1 Januari 2021	Setoran 2019	Piutang per 31 Desember 2021
1.	Benteng Malewang	Benteng Malewang	Ayam	2004	9,500,000.00	6,765,000.00	-	6,765,000.00
2.	Bonto Macinna	Bonto Macinna	Ayam	2004	9,500,000.00	2,905,000.00	-	2,905,000.00
3.	Bonto Masila	Bonto Masila	Ayam	2004	9,500,000.00	4,265,000.00	-	4,265,000.00
4.	Al-Hidayah	PalambaraE	Ayam	2004	9,500,000.00	1,880,000.00	-	1,880,000.00
Jumlah I					38,000,000.00	15,815,000.00	-	15,815,000.00
5.	Tani Ternak Itik Masagena	Bialo	Itik	2004	10,500,000.00	5,600,000.00	-	5,600,000.00
6.	Padaidi	Barombong	Itik	2004	10,500,000.00	3,950,000.00	-	3,950,000.00
7.	Wanita Tani Makmur/Mawar	Balleanging	Itik	2004	10,500,000.00	-	-	-
8.	LKM Al-Kautsar	Dannuang	Itik	2004	10,500,000.00	4,750,000.00	-	4,750,000.00
9.	Duriang	Tanuntung	Itik	2004	10,500,000.00	6,330,000.00	-	6,330,000.00
Jumlah II					52,500,000.00	20,630,000.00	-	20,630,000.00
10.	Bunga Biraeng	Ara	Kambing	2005	30,000,000.00	500,000.00	-	500,000.00
11.	Lembanna	Lembanna	Kambing	2005	30,000,000.00	1,500,000.00	-	1,500,000.00
Jumlah III					60,000,000.00	2,000,000.00	-	2,000,000.00
12.	Tani Ternak Sapi Cemara	Bukit Tinggi	Sapi	2006	98,000,000.00	51,550,000.00	-	51,550,000.00
13.	Ternak Pada Idi	Bonto Bulaeng	Sapi	2006	98,000,000.00	36,025,000.00	-	36,025,000.00
Jumlah IV					196,000,000.00	87,575,000.00	-	87,575,000.00
Jumlah I, II, III, IV					346,500,000.00	126,020,000.00	-	126,020,000.00

**RINCIAN DAN KUALITAS PIUTANG DANA BERGULIR DINAS PERTANIAN DAN KETAHANAN PANGAN
PEMERINTAH KABUPATEN BULUKUMBA
PER 31 DESEMBER 2022**

(dalam rupiah)

No.	Uraian/Wajib Bayar	Jatuh Tempo	Pagu Pengembalian	Kualitas Piutang				Jumlah
				0 - 12 bulan Lancar	13 - 36 bulan Kurang Lancar	37 - 60 bulan Ragu	> 60 bulan Macet	
1	Benteng Malewang	2004	6,765,000.00				6,765,000.00	6,765,000.00
2	Bonto Macinna	2004	2,905,000.00				2,905,000.00	2,905,000.00
3	Bonto Masila	2004	4,265,000.00				4,265,000.00	4,265,000.00
4	Al-Hidayah	2004	1,880,000.00				1,880,000.00	1,880,000.00
5	Tani Ternak Itik Masagena	2004	5,600,000.00				5,600,000.00	5,600,000.00
6	Padaidi	2004	3,950,000.00				3,950,000.00	3,950,000.00
7	LKM Al-Kautsar	2004	4,750,000.00				4,750,000.00	4,750,000.00
8	Duriang	2004	6,330,000.00				6,330,000.00	6,330,000.00
9	Bunga Biraeng	2005	500,000.00				500,000.00	500,000.00
10	Lembanna	2005	1,500,000.00				1,500,000.00	1,500,000.00
11	Tani Ternak Sapi Cemara	2006	51,550,000.00				51,550,000.00	51,550,000.00
12	Ternak Padaidi	2006	36,025,000.00				36,025,000.00	36,025,000.00
Jumlah			126,020,000.00	-	-	-	126,020,000.00	126,020,000.00
Prosentase Penyisihan				0.5%	10%	50%	100%	
Nilai Penyisihan				-	-	-	126,020,000.00	126,020,000.00
Nilai Piutang Bersih Dana Bergulir Peternakan 31 Desember 2022								-

PEMERINTAH KABUPATEN BULUKUMBA
DAFTAR PIUTANG DAERAH
DANA REVOLVING BANTUAN SARANA PERIKANAN TAHUN 2022

(dalam rupiah)

NO	URAIAN	SALDO AWAL PIUTANG	PENAMBAHAN JUMLAH PIUTANG	PENGURANGAN PIUTANG	SALDO AKHIR PIUTANG
1	2	3	4	5	6
1	Mesin Katinting 2006	50,882,200			50,882,200
2	Skala Besar Jolloro 2006	447,189,197			447,189,197
3	Cool Box, Pemecah Es (Fasiitas TPI)				
4	Mesin Katinting 2007	65,381,646			65,381,646
5	Perahu Jolloro 2007	140,474,400			140,474,400
6	Motor Cool Box 2007	20,687,000			20,687,000
7	Motor Cool Box 2008	43,556,800			43,556,800
8	Kapal Purse Seine 2008	547,889,800			547,889,800
9	Mesin Katinting 2008	67,947,000			67,947,000
10	Kapal (Bagi Hasil) 2009				
11	Motor Cool Box 2009	42,107,000			42,107,000
12	Motor Cool Box 2010	75,140,800			75,140,800
13	Motor Cool Box 2011	30,950,400			30,950,400
14	Motor Cool Box 2012	136,878,000			136,878,000
15	Motor Cool Box 2013	167,044,000			167,044,000
16	Motor Cool Box 2014	140,078,000			140,078,000
	JUMLAH	1,976,206,243	-	-	1,976,206,243

**RINCIAN DAN KUALITAS PIUTANG REVOLVING PERIKANAN
PEMERINTAH KABUPATEN BULUKUMBA
PER 31 DESEMBER 2022**

(dalam rupiah)

No.	Uraian/Wajib Bayar	Jatuh Tempo	Saldo Awal 2022	Penambahan	Pengurangan	Saldo Piutang 31 Des 2022	Kualitas Piutang				Jumlah
							0 - 12 bulan Lancar	13 - 36 bulan Kurang Lancar	37 - 60 bulan Ragu	> 60 bulan Macet	
I.	Mesin Katinting		50.882,200.00	-		50.882,200.00	-				
1	Rustam	2012	2,197,800.00			2,197,800.00					2,197,800.00
2	Sangkala	2012	2,197,800.00			2,197,800.00					2,197,800.00
3	Sampara	2012	2,197,800.00			2,197,800.00					2,197,800.00
4	Abd.Azis	2012	2,197,800.00			2,197,800.00					2,197,800.00
5	Abd Hapid	2012	2,197,800.00			2,197,800.00					2,197,800.00
6	Sappe	2012	2,197,800.00			2,197,800.00					2,197,800.00
7	Suhardi	2012	2,122,800.00			2,122,800.00					2,122,800.00
8	Sirajuddin	2012	2,197,800.00			2,197,800.00					2,197,800.00
9	M.Dg.Nuju	2012	2,047,800.00			2,047,800.00					2,047,800.00
10	Sutardi	2012	2,197,800.00			2,197,800.00					2,197,800.00
11	Muh.Nurdin	2012	2,197,800.00			2,197,800.00					2,197,800.00
12	Mappiseleng	2012	1,387,800.00			1,387,800.00					1,387,800.00
13	Muh.Ramli	2012	1,767,800.00			1,767,800.00					1,767,800.00
14	Andri Jauhari	2012	2,197,800.00			2,197,800.00					2,197,800.00
15	Herman	2012	2,197,800.00			2,197,800.00					2,197,800.00
16	Abd.Rahman	2012	2,197,800.00			2,197,800.00					2,197,800.00
17	Ruppa	2012	2,197,800.00			2,197,800.00					2,197,800.00
18	Dudding	2012	2,197,800.00			2,197,800.00					2,197,800.00
19	L A B A	2012	2,197,800.00			2,197,800.00					2,197,800.00
20	Bustan Norma	2012	2,197,800.00			2,197,800.00					2,197,800.00
21	Maggau Basir	2012	2,197,800.00			2,197,800.00					2,197,800.00
22	Alimuddin	2012	1,797,800.00			1,797,800.00					1,797,800.00
23	Gaffar	2012	2,197,800.00			2,197,800.00					2,197,800.00
24	Ampe	2012	2,197,800.00			2,197,800.00					2,197,800.00
											-
II.	Skala Besar Jolgoro		447,189,197.00	-		447,189,197.00					
1	Zaenal	2012	153,050,000.00			153,050,000.00					153,050,000.00
2	Muh.Yusri	2012	58,413,000.00			58,413,000.00					58,413,000.00
3	Muh.Arfaq	2012	40,090,999.00			40,090,999.00					40,090,999.00
4	Abdi Salam	2012	40,090,999.00			40,090,999.00					40,090,999.00
5	Zaenal Akbar	2012	13,155,000.00			13,155,000.00					13,155,000.00
6	Andi Anwar	2012	13,155,000.00			13,155,000.00					13,155,000.00
7	Pausing	2012	44,571,600.00			44,571,600.00					44,571,600.00
8	M.Basri Sahib	2012	44,571,600.00			44,571,600.00					44,571,600.00
9	Muh. Nasir	2012	40,090,999.00			40,090,999.00					40,090,999.00
											-
III.	Mesin Katinting		65,381,646.00			65,381,646.00					
1	Tima H	2011	1,517,000.00			1,517,000.00					1,517,000.00
2	Ambo Sakka	2011	1,517,000.00			1,517,000.00					1,517,000.00
3	Lahamid	2011	1,517,000.00			1,517,000.00					1,517,000.00
4	Abd.Karim	2011	1,517,000.00			1,517,000.00					1,517,000.00
5	Ridwan	2011	1,517,000.00			1,517,000.00					1,517,000.00
6	Mu'Ming	2011	1,268,666.00			1,268,666.00					1,268,666.00
7	Sahran	2011	1,268,666.00			1,268,666.00					1,268,666.00
8	Jamaluddin	2011	1,268,666.00			1,268,666.00					1,268,666.00
9	M.Dg.Nuju	2011	1,268,666.00			1,268,666.00					1,268,666.00
10	Masu Hasan	2011	1,562,000.00			1,562,000.00					1,562,000.00
11	Muh.Ramli Kade	2011	1,268,666.00			1,268,666.00					1,268,666.00

No.	Uraian/Wajib Bayar	Jatuh Tempo	Saldo Awal 2022	Penambahan	Pengurangan	Saldo Piutang 31 Des 2022	Kualitas Piutang				Jumlah
							0 - 12 bulan Lancar	13 - 36 bulan Kurang Lancar	37 - 60 bulan Ragu	> 60 bulan Macet	
12	Muh.Saleh S	2011	1,268,666.00			1,268,666.00				1,268,666.00	1,268,666.00
13	Lahamuddin	2011	1,562,000.00			1,562,000.00				1,562,000.00	1,562,000.00
14	Marzuki	2011	1,268,666.00			1,268,666.00				1,268,666.00	1,268,666.00
15	Mursalim	2011	1,268,666.00			1,268,666.00				1,268,666.00	1,268,666.00
16	Abd.Rahman	2011	1,068,666.00			1,068,666.00				1,068,666.00	1,068,666.00
17	Ahmad Yani	2011	1,068,666.00			1,068,666.00				1,068,666.00	1,068,666.00
18	Hanis	2011	1,091,166.00			1,091,166.00				1,091,166.00	1,091,166.00
19	Irwan	2011	1,091,166.00			1,091,166.00				1,091,166.00	1,091,166.00
20	Muh.Nasir	2011	1,332,000.00			1,332,000.00				1,332,000.00	1,332,000.00
21	Bakri	2011	1,392,000.00			1,392,000.00				1,392,000.00	1,392,000.00
22	Muh. Kasim	2011	1,058,666.00			1,058,666.00				1,058,666.00	1,058,666.00
23	Abd.Muis	2011	1,023,666.00			1,023,666.00				1,023,666.00	1,023,666.00
24	Kating	2011	1,562,000.00			1,562,000.00				1,562,000.00	1,562,000.00
25	Ma'Ruf	2011	1,562,000.00			1,562,000.00				1,562,000.00	1,562,000.00
26	Sapundin	2011	1,562,000.00			1,562,000.00				1,562,000.00	1,562,000.00
27	Pandi	2011	1,562,000.00			1,562,000.00				1,562,000.00	1,562,000.00
28	Usman Dg.Nabbi	2011	1,352,000.00			1,352,000.00				1,352,000.00	1,352,000.00
29	Haeruddin	2011	1,472,000.00			1,472,000.00				1,472,000.00	1,472,000.00
30	Jamaluddin	2011	1,562,000.00			1,562,000.00				1,562,000.00	1,562,000.00
31	Jumakking	2011	1,462,000.00			1,462,000.00				1,462,000.00	1,462,000.00
32	Ambo Nai	2011	1,218,666.00			1,218,666.00				1,218,666.00	1,218,666.00
33	Ambo Sakka	2011	1,218,666.00			1,218,666.00				1,218,666.00	1,218,666.00
34	Mustaming	2011	1,218,666.00			1,218,666.00				1,218,666.00	1,218,666.00
35	Suardi	2011	1,218,666.00			1,218,666.00				1,218,666.00	1,218,666.00
36	Safri	2011	1,218,666.00			1,218,666.00				1,218,666.00	1,218,666.00
37	Subu	2011	1,233,666.00			1,233,666.00				1,233,666.00	1,233,666.00
38	Muh.Saing	2011	1,268,666.00			1,268,666.00				1,268,666.00	1,268,666.00
39	Rahman	2011	1,126,666.00			1,126,666.00				1,126,666.00	1,126,666.00
40	Salamuddin	2011	1,268,666.00			1,268,666.00				1,268,666.00	1,268,666.00
41	Bohari Bin Mappe	2011	1,268,666.00			1,268,666.00				1,268,666.00	1,268,666.00
42	Sahar	2011	1,055,666.00			1,055,666.00				1,055,666.00	1,055,666.00
43	Demmattinri	2011	1,512,000.00			1,512,000.00				1,512,000.00	1,512,000.00
44	Marsidi	2011	1,262,000.00			1,262,000.00				1,262,000.00	1,262,000.00
45	Muh.Ansar	2011	868,666.00			868,666.00				868,666.00	868,666.00
46	Juma	2011	1,268,666.00			1,268,666.00				1,268,666.00	1,268,666.00
47	A.Samiang	2011	1,268,666.00			1,268,666.00				1,268,666.00	1,268,666.00
48	Azis	2011	1,268,666.00			1,268,666.00				1,268,666.00	1,268,666.00
49	Toppoi	2011	1,268,666.00			1,268,666.00				1,268,666.00	1,268,666.00
50	Muha	2011	1,268,666.00			1,268,666.00				1,268,666.00	1,268,666.00
IV.	Perahu Jolloro		140,474,400.00			140,474,400.00				-	-
1	Idris Tanjung	2013	49,992,200.00			49,992,200.00				49,992,200.00	49,992,200.00
2	Taharuddin	2013	49,892,200.00			49,892,200.00				49,892,200.00	49,892,200.00
3	Musafir	2013	40,590,000.00			40,590,000.00				40,590,000.00	40,590,000.00
V.	Motor Cool Box 2007		20,687,000.00			20,687,000.00				-	-
1	Bahar Massaniga	2011	4,517,400.00			4,517,400.00				4,517,400.00	4,517,400.00
2	Ambo Dai	2011	4,817,400.00			4,817,400.00				4,817,400.00	4,817,400.00
3	Syamsuddin	2011	1,117,400.00			1,117,400.00				1,117,400.00	1,117,400.00
4	Sudirman	2011	7,517,400.00			7,517,400.00				7,517,400.00	7,517,400.00
5	Jumaring	2011	2,717,400.00			2,717,400.00				2,717,400.00	2,717,400.00
VI.	Motor Cool Boks 2008		43,556,800.00			43,556,800.00				-	-

No.	Uraian/Wajib Bayar	Jatuh Tempo	Saldo Awal 2022	Penambahan	Pengurangan	Saldo Piutang 31 Des 2022	Kualitas Piutang				Jumlah
							0 - 12 bulan Lancar	13 - 36 bulan Kurang Lancar	37 - 60 bulan Ragu	> 60 bulan Macet	
1	Jamaluddin Yusuf	2012	2,776,800.00			2,776,800.00				2,776,800.00	2,776,800.00
2	Syahrudin	2012	6,486,800.00			6,486,800.00				6,486,800.00	6,486,800.00
3	Muh. Nasir K	2012	-			-				-	-
4	Muh.Alwi Jawi	2012	7,921,800.00			7,921,800.00			-	7,921,800.00	7,921,800.00
5	Abidin Baco Kawa	2012	-			-			-	-	-
6	Syafril	2012	12,312,800.00			12,312,800.00			-	12,312,800.00	12,312,800.00
7	Aminuddin	2012	5,936,800.00			5,936,800.00				5,936,800.00	5,936,800.00
8	Mappatoba	2012	8,121,800.00			8,121,800.00			-	8,121,800.00	8,121,800.00
9	Baharuddin	2012	-			-				-	-
10	Nuro Iwan	2012	-			-				-	-
11	Muh.Saleh	2012	-			-				-	-
12	Abd.Malik	2012	-			-				-	-
13	A.Aswin	2012	-			-				-	-
										-	-
VII.	Kapal Purse Seine		547,889,800.00			547,889,800.00				-	-
1	Ma'Ruf	2014	236,882,500.00			236,882,500.00				236,882,500.00	236,882,500.00
2	Alimin H.Arab	2014	224,332,500.00			224,332,500.00				224,332,500.00	224,332,500.00
3	H.Abd.Haris	2014	86,674,800.00			86,674,800.00				86,674,800.00	86,674,800.00
										-	-
VIII.	Mesin Katinting		67,947,000.00			67,947,000.00				-	-
1	Iskandar	2012	1,600,000.00			1,600,000.00				1,600,000.00	1,600,000.00
2	Syamsir	2012	1,465,000.00			1,465,000.00				1,465,000.00	1,465,000.00
3	Dg.Naba	2012	1,600,000.00			1,600,000.00				1,600,000.00	1,600,000.00
4	Mappanganro	2012	1,600,000.00			1,600,000.00				1,600,000.00	1,600,000.00
5	Awaluddin	2012	1,600,000.00			1,600,000.00				1,600,000.00	1,600,000.00
6	Kamaruddin Taro	2012	1,600,000.00			1,600,000.00				1,600,000.00	1,600,000.00
7	Muh.Sadri	2012	1,600,000.00			1,600,000.00				1,600,000.00	1,600,000.00
8	Jaya Cahyadi	2012	1,600,000.00			1,600,000.00				1,600,000.00	1,600,000.00
9	Hamjani	2012	1,600,000.00			1,600,000.00				1,600,000.00	1,600,000.00
10	Baharuddin	2012	1,477,000.00			1,477,000.00				1,477,000.00	1,477,000.00
11	Subhan Halik	2012	1,420,000.00			1,420,000.00				1,420,000.00	1,420,000.00
12	Nur Edi	2012	1,280,000.00			1,280,000.00				1,280,000.00	1,280,000.00
13	Muh.Ansar	2012	1,600,000.00			1,600,000.00				1,600,000.00	1,600,000.00
14	Sukiman	2012	1,600,000.00			1,600,000.00				1,600,000.00	1,600,000.00
15	Habib	2012	1,600,000.00			1,600,000.00				1,600,000.00	1,600,000.00
16	Achmad	2012	1,500,000.00			1,500,000.00				1,500,000.00	1,500,000.00
17	Muh.Saing	2012	1,500,000.00			1,500,000.00				1,500,000.00	1,500,000.00
18	Muh.Saleh Conna	2012	1,600,000.00			1,600,000.00				1,600,000.00	1,600,000.00
19	Sudirman	2012	1,600,000.00			1,600,000.00				1,600,000.00	1,600,000.00
20	Raba	2012	1,600,000.00			1,600,000.00				1,600,000.00	1,600,000.00
21	Baco Makka	2012	1,250,000.00			1,250,000.00				1,250,000.00	1,250,000.00
22	Achmad Chaidir	2012	1,200,000.00			1,200,000.00				1,200,000.00	1,200,000.00
23	Unding	2012	1,400,000.00			1,400,000.00				1,400,000.00	1,400,000.00
24	Hamzah Nur	2012	1,600,000.00			1,600,000.00				1,600,000.00	1,600,000.00
25	Muh. Ali	2012	1,600,000.00			1,600,000.00				1,600,000.00	1,600,000.00
26	Abdul Samad	2012	1,600,000.00			1,600,000.00				1,600,000.00	1,600,000.00
27	Achmad	2012	1,600,000.00			1,600,000.00				1,600,000.00	1,600,000.00
28	Sukardi	2012	1,600,000.00			1,600,000.00				1,600,000.00	1,600,000.00
29	Juma Ali	2012	1,600,000.00			1,600,000.00				1,600,000.00	1,600,000.00
30	Kasman	2012	1,600,000.00			1,600,000.00				1,600,000.00	1,600,000.00
31	Ramalang	2012	1,600,000.00			1,600,000.00				1,600,000.00	1,600,000.00
32	Ardi Nur Ali	2012	1,600,000.00			1,600,000.00				1,600,000.00	1,600,000.00
33	Madung	2012	1,600,000.00			1,600,000.00				1,600,000.00	1,600,000.00

No.	Uraian/Wajib Bayar	Jatuh Tempo	Saldo Awal 2022	Penambahan	Pengurangan	Saldo Piutang 31 Des 2022	Kualitas Piutang				Jumlah
							0 - 12 bulan Lancar	13 - 36 bulan Kurang Lancar	37 - 60 bulan Ragu	> 60 bulan Macet	
34	Saimuddin	2012	1,600,000.00			1,600,000.00				1,600,000.00	1,600,000.00
35	Siking	2012	1,600,000.00			1,600,000.00				1,600,000.00	1,600,000.00
36	Jappu	2012	1,600,000.00			1,600,000.00				1,600,000.00	1,600,000.00
37	Firkiansa	2012	1,600,000.00			1,600,000.00				1,600,000.00	1,600,000.00
38	Amiruddin	2012	1,600,000.00			1,600,000.00				1,600,000.00	1,600,000.00
39	Tahapuddin	2012	1,600,000.00			1,600,000.00				1,600,000.00	1,600,000.00
40	Abd.Rasyid	2012	1,600,000.00			1,600,000.00				1,600,000.00	1,600,000.00
41	Asri L	2012	1,600,000.00			1,600,000.00				1,600,000.00	1,600,000.00
42	Ambo Upo	2012	1,555,000.00			1,555,000.00				1,555,000.00	1,555,000.00
43	Syahrir	2012	1,600,000.00			1,600,000.00				1,600,000.00	1,600,000.00
44	Sumardi	2012	1,100,000.00			1,100,000.00				1,100,000.00	1,100,000.00
										-	-
IX.	Motor Cool Box 2009		42,107,000.00			42,107,000.00					-
1	Abd.Razak Benu	2013	-			-				-	-
2	Muh. Haris	2013	-			-				-	-
3	Abd Azis	2013	5,972,400.00			5,972,400.00				5,972,400.00	5,972,400.00
4	Abd. Rahim	2013	11,343,400.00			11,343,400.00				11,343,400.00	11,343,400.00
5	Sommeng	2013	10,509,400.00			10,509,400.00				10,509,400.00	10,509,400.00
6	Ruslang	2013	-			-				-	-
7	Ampeng	2013	-			-				-	-
8	A.Gatang	2013	-			-				-	-
9	Abd.Rahman.M	2013	7,613,400.00			7,613,400.00				7,613,400.00	7,613,400.00
10	Amiruddin	2013	-			-				-	-
11	Abd.Muin	2013	6,668,400.00			6,668,400.00				6,668,400.00	6,668,400.00
										-	-
X.	Motor Cool Box 2010		75,140,800.00			75,140,800.00					-
1	Muh. Ilyas	2014	-			-				-	-
2	Subhan	2014	7,612,800.00			7,612,800.00				7,612,800.00	7,612,800.00
3	Hamsin	2014	6,662,800.00			6,662,800.00				6,662,800.00	6,662,800.00
4	Abd. Hamid	2014	-			-				-	-
5	Sonreng	2014	6,712,800.00			6,712,800.00				6,712,800.00	6,712,800.00
6	Muh. Saleh	2014	-			-				-	-
7	Alimuddin	2014	2,712,800.00			2,712,800.00				2,712,800.00	2,712,800.00
8	Adi Supu	2014	2,062,800.00			2,062,800.00				2,062,800.00	2,062,800.00
9	Syahrir	2014	6,762,800.00			6,762,800.00				6,762,800.00	6,762,800.00
10	Rizal Saleh	2014	4,812,800.00			4,812,800.00				4,812,800.00	4,812,800.00
11	Solihin	2014	9,712,800.00			9,712,800.00				9,712,800.00	9,712,800.00
12	Dedi	2014	10,762,800.00			10,762,800.00				10,762,800.00	10,762,800.00
13	Abd. Hapid	2014	7,262,800.00			7,262,800.00				7,262,800.00	7,262,800.00
14	Harifuddin Jaffu	2014	10,062,800.00			10,062,800.00				10,062,800.00	10,062,800.00
15	Abd.Halim	2014	-			-				-	-
										-	-
XI.	Motor Cool Box 2011		30,950,400.00			30,950,400.00					-
1	Abidin	2014	7,012,600.00			7,012,600.00				7,012,600.00	7,012,600.00
2	Ahmad	2014	-			-				-	-
3	Mustafa Abbas	2014	-			-				-	-
4	Syamarullah	2014	-			-				-	-
5	Andi Asdar	2014	-			-				-	-
6	Aswandi Asban	2014	3,662,600.00			3,662,600.00				3,662,600.00	3,662,600.00
7	Taddape	2014	9,412,600.00			9,412,600.00				9,412,600.00	9,412,600.00
8	Muh.Asdar	2014	10,862,600.00			10,862,600.00				10,862,600.00	10,862,600.00
9	Abd.Wahab	2014	-			-				-	-
10	Muh.Asrif	2014	-			-				-	-

No.	Uraian/Wajib Bayar	Jatuh Tempo	Saldo Awal 2022	Penambahan	Pengurangan	Saldo Piutang 31 Des 2022	Kualitas Piutang				Jumlah	
							0 - 12 bulan Lancar	13 - 36 bulan Kurang Lancar	37 - 60 bulan Ragu	> 60 bulan Macet		
											-	-
XII.	Motor Cool Box 2012		136,878,000.00			136,878,000.00						-
1	H.A.L.I.S	2015	7,006,000			7,006,000.00					7,006,000.00	7,006,000.00
2	RUKMAN	2015	-			-					-	-
3	MAKMUR	2015	11,206,000			11,206,000.00					11,206,000.00	11,206,000.00
4	ABD. AZIS,S.PDI	2015	12,606,000			12,606,000.00					12,606,000.00	12,606,000.00
5	H.UKKAS	2015	9,456,000			9,456,000.00					9,456,000.00	9,456,000.00
6	ABD.RAHMAN	2015	12,256,000			12,256,000.00					12,256,000.00	12,256,000.00
7	ANDI NURBAETI	2015	11,506,000			11,506,000.00					11,506,000.00	11,506,000.00
8	SULAIMAN	2015	7,706,000			7,706,000.00					7,706,000.00	7,706,000.00
9	SOFYAN DG.JALLING	2015	10,756,000			10,756,000.00					10,756,000.00	10,756,000.00
10	SYAMSUL	2015	10,856,000			10,856,000.00					10,856,000.00	10,856,000.00
11	ABD.RAZAK	2015	11,206,000			11,206,000.00					11,206,000.00	11,206,000.00
12	MAPPASEWA	2015	11,906,000			11,906,000.00					11,906,000.00	11,906,000.00
13	MUH.BASRI	2015	8,156,000			8,156,000.00					8,156,000.00	8,156,000.00
14	ISMAIL	2015	12,256,000			12,256,000.00					12,256,000.00	12,256,000.00
											-	-
XIII.	Motor Cool Box 2013		167,044,000.00	-		167,044,000.00						-
1	RAJEMIN R	2016	13,167,000			13,167,000.00					13,167,000.00	13,167,000.00
2	NURDIN	2016	12,567,000			12,567,000.00					12,567,000.00	12,567,000.00
3	BAHARUDIN DG S	2016	13,167,000			13,167,000.00					13,167,000.00	13,167,000.00
4	AHMADI	2016	10,767,000			10,767,000.00					10,767,000.00	10,767,000.00
5	RIJAL ASWANDI	2016	13,167,000			13,167,000.00					13,167,000.00	13,167,000.00
6	JUFRI	2016	13,167,000			13,167,000.00					13,167,000.00	13,167,000.00
7	ALIMIN	2016	11,067,000			11,067,000.00					11,067,000.00	11,067,000.00
8	A. TAMRIN	2016	11,817,000			11,817,000.00					11,817,000.00	11,817,000.00
9	UMAR	2016	12,867,000			12,867,000.00					12,867,000.00	12,867,000.00
10	SUMIATI	2016	9,517,000			9,517,000.00					9,517,000.00	9,517,000.00
11	SAPARUDIN	2016	13,167,000			13,167,000.00					13,167,000.00	13,167,000.00
12	HASAN BASRI	2016	12,167,000			12,167,000.00					12,167,000.00	12,167,000.00
13	NURBAYA DG GOWA	2016	12,120,000			12,120,000.00					12,120,000.00	12,120,000.00
14	SUDIRMAN	2016	8,320,000			8,320,000.00					8,320,000.00	8,320,000.00
											-	-
XIV.	Motor Cool Box 2014		140,078,000.00			140,078,000.00						-
	RASUL RABANAI	2017	937,000			937,000.00					937,000.00	937,000.00
	M. AYYUB.S	2017	8,637,000			8,637,000.00					8,637,000.00	8,637,000.00
	HALIM	2017	-			-					-	-
	ANDI ABD RAHMAN	2017	11,437,000			11,437,000.00					11,437,000.00	11,437,000.00
	MAPPANGANRO	2017	8,937,000			8,937,000.00					8,937,000.00	8,937,000.00
	MUH NAWIR	2017	10,837,000			10,837,000.00					10,837,000.00	10,837,000.00
	ZAENUDDIN	2017	8,547,000			8,547,000.00					8,547,000.00	8,547,000.00
	MUH. RAMLI	2017	11,537,000			11,537,000.00					11,537,000.00	11,537,000.00
	BURHANUDDIN	2017	12,837,000			12,837,000.00					12,837,000.00	12,837,000.00
	ANDI MUH NATSIR	2017	12,837,000			12,837,000.00					12,837,000.00	12,837,000.00
	MADIA	2017	11,087,000			11,087,000.00					11,087,000.00	11,087,000.00
	SAMSUDDIN	2017	10,037,000			10,037,000.00					10,037,000.00	10,037,000.00
	SANNAI	2017	11,437,000			11,437,000.00					11,437,000.00	11,437,000.00
	ASDAR	2017	11,787,000			11,787,000.00					11,787,000.00	11,787,000.00
	TAHIRUDDIN	2017	9,187,000			9,187,000.00					9,187,000.00	9,187,000.00
											-	-
	Jumlah		1,976,206,243.00	-	-	1,976,206,243.00	-	-	-		1,976,206,243.00	1,976,206,243.00
	Prosentase Penyisihan						0.5%	10%	50%		100%	
	Nilai Penyisihan						0%	0%	-		1,976,206,243.00	1,976,206,243.00

No.	Uraian/Wajib Bayar	Jatuh Tempo	Saldo Awal 2022	Penambahan	Pengurangan	Saldo Piutang 31 Des 2022	Kualitas Piutang				Jumlah
							0 - 12 bulan Lancar	13 - 36 bulan Kurang Lancar	37 - 60 bulan Ragu	> 60 bulan Macet	
	Nilai Piutang Bersih Kredit DAU BPD 31 Desember 2022										-

**PEMERINTAH KABUPATEN BULUKUMBA
PIUTANG KREDIT DAU
PER 31 DESEMBER 2022**

(dalam rupiah)

NO.	INSTANSI	SALDO AWAL 1 JANUARI 2022				PENGURANGAN PIUTANG	SALDO AKHIR 31 DESEMBER 2022				
		POKOK	BUNGA	BUNGA HAK PEMDA (50%)	DENDA		POKOK	BUNGA	BUNGA HAK PEMDA (50%)	DENDA	TOTAL
1	Dinas Kelautan dan Perikanan	319,942,885.00	15,177,391.00	7,588,695.50	2,008,327.00	-	319,942,885.00	15,177,391.00	7,588,695.50	2,008,327.00	329,539,907.50
	2001	61,557,066.00	2,282,917.00	1,141,458.50	-	-	61,557,066.00	2,282,917.00	1,141,458.50	-	62,698,524.50
	2002	198,099,632.00	9,284,517.00	4,642,258.50	-	-	198,099,632.00	9,284,517.00	4,642,258.50	-	202,741,890.50
	2003	60,286,187.00	3,609,957.00	1,804,978.50	2,008,327.00	-	60,286,187.00	3,609,957.00	1,804,978.50	2,008,327.00	64,099,492.50
2	Dinas Pertanian	668,297,745.00	17,721,140.00	8,860,570.00	1,264,064.00	500,000.00	667,797,745.00	17,721,140.00	8,860,570.00	1,264,064.00	677,922,379.00
	2001	250,565,862.00	8,443,840.00	4,221,920.00	-	-	250,565,862.00	8,443,840.00	4,221,920.00	-	254,787,782.00
	2002	74,333,450.00	6,445,800.00	3,222,900.00	-	500,000.00	73,833,450.00	6,445,800.00	3,222,900.00	-	77,056,350.00
	2003	343,398,433.00	2,831,500.00	1,415,750.00	1,264,064.00	-	343,398,433.00	2,831,500.00	1,415,750.00	1,264,064.00	346,078,247.00
3	Dinas Peternakan	59,465,096.00	2,361,954.00	1,180,977.00	648,639.00	-	59,465,096.00	2,361,954.00	1,180,977.00	648,639.00	61,294,712.00
	2001	33,986,260.00	-	-	-	-	33,986,260.00	-	-	-	33,986,260.00
	2002	13,751,613.00	1,237,470.00	618,735.00	-	-	13,751,613.00	1,237,470.00	618,735.00	-	14,370,348.00
	2003	11,727,223.00	1,124,484.00	562,242.00	648,639.00	-	11,727,223.00	1,124,484.00	562,242.00	648,639.00	12,938,104.00
4	Dinas Perindustrian dan Pariwisata Seni Budaya	496,041,561.00	54,004,215.00	27,002,107.50	5,999,467.00	-	496,041,561.00	54,004,215.00	27,002,107.50	5,999,467.00	529,043,135.50
	2001	170,925,537.00	11,636,455.00	5,818,227.50	-	-	170,925,537.00	11,636,455.00	5,818,227.50	-	176,743,764.50
	2002	183,710,597.00	16,035,952.00	8,017,976.00	-	-	183,710,597.00	16,035,952.00	8,017,976.00	-	191,728,573.00
	2003	141,405,427.00	26,331,808.00	13,165,904.00	5,999,467.00	-	141,405,427.00	26,331,808.00	13,165,904.00	5,999,467.00	160,570,798.00
5	Dinas Perdagangan ,Koperasi , pertambangan dan Energi	736,522,009.00	125,967,663.00	62,983,831.50	14,635,896.00	-	736,522,009.00	125,967,663.00	62,983,831.50	14,635,896.00	814,141,736.50
	2001	145,068,287.00	27,717,201.00	13,858,600.50	-	-	145,068,287.00	27,717,201.00	13,858,600.50	-	158,926,887.50
	2002	277,890,666.00	48,769,684.00	24,384,842.00	-	-	277,890,666.00	48,769,684.00	24,384,842.00	-	302,275,508.00
	2003	116,327,104.00	25,996,573.00	12,998,286.50	6,092,067.00	-	116,327,104.00	25,996,573.00	12,998,286.50	6,092,067.00	135,417,457.50
	2004	41,729,077.00	8,614,495.00	4,307,247.50	-	-	41,729,077.00	8,614,495.00	4,307,247.50	-	46,036,324.50
	2006	155,506,875.00	14,869,710.00	7,434,855.00	8,543,829.00	-	155,506,875.00	14,869,710.00	7,434,855.00	8,543,829.00	171,485,559.00
	Jumlah 1+ 2+3 +4+5	2,280,269,296.00	215,232,363.00	107,616,181.50	24,556,393.00	500,000.00	2,279,769,296.00	215,232,363.00	107,616,181.50	24,556,393.00	2,411,941,870.50
6	Dinas Perkebunan	30,241,216.00	-	-	-	-	30,241,216.00	-	-	-	30,241,216.00
	2001	16,801,261.00	-	-	-	-	16,801,261.00	-	-	-	16,801,261.00
	2002	13,439,955.00	-	-	-	-	13,439,955.00	-	-	-	13,439,955.00
	2003	-	-	-	-	-	-	-	-	-	-
	Jumlah 1+ 2+3 +4+5+6	2,310,510,512.00	215,232,363.00	107,616,181.50	24,556,393.00	500,000.00	2,310,010,512.00	215,232,363.00	107,616,181.50	24,556,393.00	2,442,183,086.50

PEMERINTAH KABUPATEN BULU KUMBA
BADAN PENGELOLA KEUANGAN DAN PENDAPATAN DAERAH
Jl. Jend.Sudirman No.02 Bulukumba

REKAP PER JENIS PENYISIHAN
Per 31 Desember 2022

NAMA PENYISIHAN PIUTANG : **PENYISIHAN PIUTANG PAJAK DAERAH**
SUMBER DATA : **LAPORAN TAHUNAN PIUTANG**

NO	SKPD	SALDO PIUTANG PER 31 DES 2022 (Rp)	AKUMULASI PENYISIHAN	PIUTANG BERSIH	BEBAN PENYISIHAN
1	2	3	4	5=(3-4)	6
1	BADAN PENDAPATAN DAERAH	29,838,345,951.98	16,947,726,662.87	12,890,619,289.11	2,748,095,660.42
1	Pajak Hotel	423,457,770.20	57,157,289.87	366,300,480.34	32,501,276.74
	Pajak Losmen	240,645,908.90	82,030,715.89	158,615,193.01	16,149,725.00
	Pajak Wisma	66,598,975.00	18,936,619.86	47,662,355.14	7,564,369.87
2	Pajak Restoran	115,638,591.00	10,269,094.60	105,369,496.40	9,759,047.14
	Pajak Rumah Makan	450,780,100.60	142,777,688.25	308,002,412.35	64,183,493.21
	Pajak Café	154,705,800.00	30,611,660.28	124,094,139.72	15,183,700.44
3	Pajak Hiburan	28,110,000.00	13,458,000.00	14,652,000.00	5,546,600.00
4	Pajak Parkir	97,115,000.00	9,273,750.00	87,841,250.00	8,045,175.00
5	Pajak Air Bawah Tanah	65,879,100.00	13,726,005.00	52,153,095.00	4,848,228.00
6	Pajak Sarang Burung Walet	55,900,000.00	5,590,000.00	50,310,000.00	2,698,000.00
7	Tambang Galian Golongan C	82,737,482.28	82,737,482.28	-	-
8	PBB P2	28,056,777,224.00	16,481,158,356.84	11,575,618,867.16	2,581,616,045.02
	JUMLAH	29,838,345,951.98	16,947,726,662.87	12,890,619,289.11	2,748,095,660.42

NAMA PENYISIHAN PIUTANG : **PENYISIHAN PIUTANG RETRIBUSI DAERAH**
SUMBER DATA : **LAPORAN TAHUNAN PIUTANG**

NO	SKPD	SALDO PIUTANG PER 31 DES 2022 (Rp)	AKUMULASI PENYISIHAN	PIUTANG BERSIH	BEBAN PENYISIHAN
1	2	3	4	5=(3-4)	6
1	BADAN PENDAPATAN DAERAH	565,023,319.00	555,250,549.00	9,772,770.00	12,888,889.50
1	Retribusi Sewa Kios Tahap 1	131,700,000.00	131,700,000.00	-	-
2	Retribusi Sewa Kios Tahap 2	310,000,000.00	310,000,000.00	-	-
3	Retribusi Sewa Kios Tahap 3	78,000,000.00	78,000,000.00	-	-
4	Retribusi Pemakaian Kekayaan Daerah	45,323,319.00	35,550,549.00	9,772,770.00	12,888,889.50
2	DINAS KOMUNIKASI DAN INFORMATIKA	63,750,000.00	63,750,000.00	-	-
1	Retribusi Pengawasan dan Pengendalian Me	63,750,000.00	63,750,000.00	-	-
3	DINAS PERHUBUNGAN	1,500,000.00	1,500,000.00	-	-
1	Retribusi Kios Terminal	1,500,000.00	1,500,000.00	-	-
	JUMLAH	630,273,319.00	620,500,549.00	9,772,770.00	12,888,889.50

NAM : **PENYISIHAN PIUTANG LAIN-LAIN PAD YANG SAH**
SUM : **LAPORAN TAHUNAN PIUTANG**

SKPD	SKPD	SALDO PIUTANG PER 31 DES 2022 (Rp)	AKUMULASI PENYISIHAN	PIUTANG BERSIH	BEBAN PENYISIHAN
1	2	3	4	5	6
	DINAS KOMUNIKASI DAN INFORMATIKA				
	Piutang denda Retribusi Pengawasan dan Pe	14,688,000.00	1,468,800.00	13,219,200.00	20,400,000.00
	Rsud. Sultan Dg. Radja BLUD				
	Piutang BLUD	7,225,073,016.81	105,558,908.16	7,119,514,108.65	90,299,377.66
	BPKPD				
	Piutang TDF	640,238.00		640,238.00	
	JUMLAH	7,240,401,254.81	107,027,708.16	7,133,373,546.65	110,699,377.66

**NAMA PENYISIHAN PIUTANG
SUMBER DATA**

**: PENYISIHAN PIUTANG DANA TRANSFER
: LAPORAN TAHUNAN PIUTANG**

NO	SKPD	SALDO PIUTANG PER 31 DES 2022 (Rp)	AKUMULASI PENYISIHAN	PIUTANG BERSIH	BEBAN PENYISIHAN
1	2	3	4	5=(3-4)	6
1	SKPKD				
	Piutang Bagi Hasil Pajak Provinsi	22,236,796,157.00	-	22,236,796,157.00	-
		-		-	
	JUMLAH	22,236,796,157.00	-	22,236,796,157.00	-

**NAMA PENYISIHAN PIUTANG
SUMBER DATA**

**: PENYISIHAN PIUTANG TUNTUTAN PEMBENDAHARAAN GANTI RUGI
: LAPORAN TAHUNAN PIUTANG**

NO	SKPD	SALDO PIUTANG PER 31 DES 2022 (Rp)	AKUMULASI PENYISIHAN	PIUTANG BERSIH	BEBAN PENYISIHAN
1	2	3	4	5=(3-4)	6
1	SKPKD				
	Piutang TPGR				
	JUMLAH	-	-	-	-

**NAMA PENYISIHAN PIUTANG
SUMBER DATA**

**: PENYISIHAN PIUTANG DAERAH
: LAPORAN TAHUNAN PIUTANG**

NO	SKPD	SALDO PIUTANG PER 31 DES 2022 (Rp)	AKUMULASI PENYISIHAN	PIUTANG BERSIH	BEBAN PENYISIHAN
1	2	3	4	5=(3-4)	6
1	DINAS KESEHATAN				
2	DINAS PETERNAKAN DAN KESEHATAN HEWAN				
	Dana Bergulir	126,020,000.00	126,020,000.00	-	
3	DINAS KELAUTAN DAN PERIKANAN				
	Dana Revolving	1,976,206,243.00	1,976,206,243.00	-	70,039,000.00
	JUMLAH	2,102,226,243.00	2,102,226,243.00	-	70,039,000.00

**NAMA PENYISIHAN PIUTANG
SUMBER DATA**

**: PENYISIHAN PIUTANG KREDIT DAU
: LAPORAN TAHUNAN PIUTANG**

NO	SKPD	SALDO PIUTANG PER 31 DES 2022 (Rp)	AKUMULASI PENYISIHAN	PIUTANG BERSIH	BEBAN PENYISIHAN
1	2	3	4	5=(3-4)	6
1	DINAS KELAUTAN DAN PERIKANAN				
	Kredit DAU BPD	329,539,907.50	329,539,907.50	-	-
2	DINAS PERTANIAN				
	Kredit DAU BPD	677,922,379.00	677,922,379.00	-	-
3	DINAS PETERNAKAN				
	Kredit DAU BPD	61,294,712.00	61,294,712.00	-	-
4	DINAS PERDAGANGAN, KOPERASI, PERTAMBANGAN DAN ENERGI				
	Kredit DAU BPD	1,343,184,872.00	1,343,184,872.00	-	-
5	DINAS KEHUTANAN DAN PERKEBUNAN				
	Kredit DAU BPD	30,241,216.00	30,241,216.00	-	-
	JUMLAH	2,442,183,086.50	2,442,183,086.50	-	-
	TOTAL	64,490,226,012.29	22,219,664,249.53	42,270,561,762.75	2,941,722,927.58

DAFTAR SEWA RUMAH DINAS DOKTER

NO	URAIAN	LOKASI	LUAS LAHAN	LUAS BANGUNAN	JANGKA WAKTU SEWA	MASA BERLAKU	MASA BERAKHIR	BESARAN SEWA PER BULAN	BESARAN SEWA PER TAHUN	TOTAL BESARAN SEWA	BEBAN DIBAYAR DIMUKA	PENGELOLA	KETERANGAN
1	RUMAH DINAS DOKTER Internship	BTN ADI SANJAYA Blok F/5 Kel. Caile Kec. Ujung Bulu Kab. Bulukumba	-	-	1 TAHUN	10-Sep-22	10-Sep-23	1,250,000.00	15,000,000.00	15,000,000.00	10,000,000.00	Hasmauna, S.Pi	
2	RUMAH DINAS DOKTER Konsultan OBGYN	Jl. Pinus Kel. Caile Kec. Ujung Bulu Kab. Bulukumba	-	-	1 TAHUN	23-Sep-22	23-Sep-23	2,083,333.33	25,000,000.00	25,000,000.00	18,750,000.00	A. Kusnadi Kamal, S.STP, M.Si	
3	RUMAH DINAS DOKTER Spesialis OBGYN	Jl. Serikaya BTN ADS Blok G2 Kel. Caile Kec. Ujung Bulu Kab. Bulukumba	-	-	1 TAHUN	25-Jul-22	25-Jul-23	2,000,000.00	24,000,000.00	24,000,000.00	14,000,000.00	Taufik Ramli, S.STP, MM	
4	RUMAH DINAS DOKTER	BTN Tiara Residence Blok B No. 4 Kel. Polewali Kec. Gantarang Kab. Bulukumba	-	-	1 TAHUN	18-Nov-22	18-Nov-23	1,250,000.00	15,000,000.00	15,000,000.00	12,500,000.00	Herman Mustari	

PEMERINTAH KABUPATEN BULUKUMBA
MUTASI SALDO PERSEDIAAN
TAHUN ANGGARAN 2022

KETERANGAN	SALDO AWAL	PENAMBAHAN	KOREKSI TAMBAH	KOREKSI KURANG	PEMAKAIAN	SALDO AKHIR
Persediaan Bahan-Bahan Bangunan dan Konstruksi	248,444,025.00	629,638,660.00	179,236,000.00	203,362,000.00	621,121,685.00	232,835,000.00
Persediaan Bahan-Bahan Kimia	3,660,149,032.53	288,871,175.00	18,801,157,081.94	7,401,155,663.31	11,937,981,099.79	3,411,040,526.37
Persediaan Bahan-Bahan Bakar dan Pelumas	8,200,000.00	2,289,678,382.00	114,893,600.00	-	2,409,771,982.00	3,000,000.00
Persediaan Bahan-Bahan Baku	-	9,664,175.00	-	-	9,664,175.00	-
Persediaan Bahan-Bahan/Bibit Tanaman	-	95,859,000.00	-	-	95,859,000.00	-
Persediaan Bahan-Isi Tabung Gas	1,913,450.00	164,534,000.00	2,493,104,810.00	272,655,350.00	2,358,495,895.00	28,401,015.00
Persediaan Bahan-Bahan/Bibit Ternak/Bibit Ikan	139,672,000.00	-	9,135,650.00	-	54,132,000.00	94,675,650.00
Persediaan Bahan-Bahan Lainnya	-	57,379,500.00	-	5,880,000.00	51,499,500.00	-
Persediaan Suku Cadang-Suku Cadang Alat Angkutan	7,000,000.00	495,150,043.00	-	56,830,000.00	438,320,043.00	7,000,000.00
Persediaan Suku Cadang-Suku Cadang Alat Besar	16,935,000.00	105,139,200.00	-	-	105,139,200.00	16,935,000.00
Persediaan Alat/Bahan untuk Kegiatan Kantor- Alat Tulis Kantor	84,917,447.00	3,217,497,934.00	733,691,877.00	175,390,000.00	3,806,903,658.00	53,813,600.00
Persediaan Alat/Bahan untuk Kegiatan Kantor- Kertas dan Cover	-	19,200,000.00	-	-	19,200,000.00	-
Persediaan Alat/Bahan untuk Kegiatan Kantor- Bahan Cetak	155,283,490.00	3,913,164,578.00	885,077,654.00	55,000,000.00	4,673,704,484.00	224,821,238.00
Persediaan Alat/Bahan untuk Kegiatan Kantor- Benda Pos	694,271,400.00	101,587,900.00	407,546,000.00	487,634,000.00	479,382,900.00	236,388,400.00
Persediaan Alat/Bahan untuk Kegiatan Kantor- Bahan Komputer	-	2,850,925.00	-	-	2,850,925.00	-
Persediaan Alat/Bahan untuk Kegiatan Kantor- Perabot Kantor	-	42,487,850.00	-	4,250,000.00	38,237,850.00	-
Persediaan Alat/Bahan untuk Kegiatan Kantor- Alat Listrik	286,742,640.00	486,417,292.00	481,979,225.00	-	1,078,210,291.42	176,928,865.58
Persediaan Alat/Bahan untuk Kegiatan Kantor- Perlengkapan Dinas	-	8,610,000.00	-	-	8,610,000.00	-
Persediaan Alat/Bahan untuk Kegiatan Kantor- Perlengkapan Pendukung Olahraga	-	1,207,250.00	-	-	1,207,250.00	-
Persediaan Alat/Bahan untuk Kegiatan Kantor- Suvenir/Cendera Mata	-	37,680,000.00	-	-	37,680,000.00	-
Persediaan Alat/Bahan untuk Kegiatan Kantor- Alat/Bahan untuk Kegiatan Kantor Lainnya	-	796,305,528.00	918,655,072.00	201,010,000.00	1,513,950,600.00	-
Persediaan Obat-Obatan-Obat	5,593,493,824.52	4,215,062,606.00	17,962,349,415.44	3,990,852,104.00	17,289,856,596.76	6,490,197,145.20
Persediaan Obat-Obatan-Obat-Obatan Lainnya	19,617,400.00	3,869,715,625.00	2,087,163,549.66	19,550,000.00	3,688,585,338.87	2,268,361,235.79
Persediaan Barang untuk Dijual/Diserahkan kepada Masyarakat	10,920,506,263.60	25,415,209,689.00	1,516,887,120.00	614,695,921.00	35,793,012,414.00	1,444,894,737.60
Persediaan Untuk Dijual/Diserahkan Lainnya	35,947,980.00	-	-	35,947,980.00	-	-
Persediaan untuk Tujuan Strategis/Berjaga-jaga-Persediaan untuk Tujuan Strategis/Berjaga-jaga	-	20,439,400.00	-	6,880,000.00	13,559,400.00	-
Persediaan Natura dan Pakan-Natura	1,602,993,337.50	1,080,915,100.00	527,200,243.50	388,117,763.50	1,149,145,565.00	1,673,845,352.50
Persediaan Natura dan Pakan-Pakan	-	137,743,800.00	-	120,838,000.00	16,905,800.00	-
Persediaan Natura dan Pakan-Natura dan Pakan Lainnya	-	2,100,000.00	-	-	2,100,000.00	-
Persediaan Makanan dan Minuman Rapat	-	6,289,406,440.00	699,862,850.00	-	6,989,269,290.00	-
Persediaan Makanan dan Minuman Jamuan Tamu	-	1,188,487,155.00	16,336,000.00	-	1,204,823,155.00	-
Persediaan Penambah Daya Tahan Tubuh	-	9,480,000.00	-	-	9,480,000.00	-
Persediaan Makanan dan Minuman pada Fasilitas Pelayanan Urusan Kesehatan	-	388,684,323.00	2,060,047,315.50	412,441,998.50	2,036,289,640.00	-
Persediaan Makanan dan Minuman Aktivitas Lapangan	-	1,109,806,000.00	-	-	1,109,806,000.00	-
Persediaan Pakaian Dinas KDH dan WKDH	-	62,400,000.00	-	-	62,400,000.00	-
Persediaan Pakaian Dinas dan Atribut Pimpinan dan Anggota DPRD	-	176,000,000.00	-	-	176,000,000.00	-
Persediaan Pakaian Sipil Harian (PSH)	-	3,000,000.00	369,766,530.00	-	372,766,530.00	-
Persediaan Pakaian Penyelamatan	-	4,000,000.00	-	-	4,000,000.00	-
Persediaan Pakaian Teknik	-	11,000,000.00	-	-	11,000,000.00	-
Persediaan Pakaian Pelatihan Kerja	-	54,575,000.00	-	-	54,575,000.00	-
Persediaan Pakaian Adat Daerah	-	32,150,000.00	7,050,000.00	-	39,200,000.00	-
Persediaan Pakaian Batik Tradisional	-	65,600,000.00	-	-	65,600,000.00	-
Persediaan Pakaian Olahraga	-	18,300,000.00	-	-	18,300,000.00	-
Persediaan Pakaian Paskibraka	-	175,070,000.00	-	-	175,070,000.00	-
Persediaan Komponen-Komponen Peralatan	-	3,893,125.00	-	-	3,893,125.00	-
TOTAL	23,476,087,290.15	57,095,961,655.00	50,271,139,994.04	14,452,490,780.31	100,027,560,392.84	16,363,137,766.04

PEMERINTAH KABUPATEN BULUKUMBA
RINCIAN MUTASI SALDO PERSEDIAAN
TAHUN ANGGARAN 2022

URAIAN	SALDO AWAL	REALISASI BELANJA TA. 2022	BELANJA BARANG & JASA BLUD	PENDAPATAN HIBAH PERSEDIAAN	KOREKSI TAMBAH	REKLAS TAMBAH	Belanja Transfer Keuangan Daerah dan Desa (TKDD)	BELANJA MODAL YANG TIDAK DIKAPITALISASI SEBAGAI ASET	UTANG 2021 YANG BELUM TERBAYAR	UTANG TA. 2022	KOREKSI KURANG	REKLAS KURANG	KAPITALISASI ASET	UTANG TA. 2021	PEMAKAAIAN	SALDO PERSEDIAAN PER 31 DESEMBER 2022
Belanja Bahan-Bahan Buncunan dan Konstruksi	248.444.025.00	629.638.660.00	79.466.000.00					99.770.000.00				116.962.000.00	86.400.000.00		621.121.685.00	232.835.000.00
Belanja Bahan-Bahan Kimia	3.660.149.032.53	288.871.175.00	12.661.951.100.77	859.020.690.00	115.289.068.00			2.460.000.00		5.162.436.223.17		2.087.163.549.66		5.313.992.113.65	11.937.981.099.79	3.411.040.526.37
Belanja Bahan-Bahan Bakar dan Pelumas	8.200.000.00	2.289.678.382.00	114.893.600.00												2.409.771.982.00	3.000.000.00
Belanja Bahan-Bahan Baku	-	9.664.175.00	-												9.664.175.00	-
Belanja Bahan-Bahan/Bibit Tanaman	1.913.450.00	95.859.000.00	-							528.706.875.00				272.655.350.00	2.358.495.895.00	28.401.015.00
Belanja Bahan-Bahan/Bibit Ternak/Bibit Ikan	139.672.000.00	164.534.000.00	1.964.397.935.00		9.135.650.00										54.132.000.00	94.675.650.00
Belanja Bahan-Bahan Lainrva	-	57.379.500.00	-									5.880.000.00			51.499.500.00	-
Belanja Suku Cadang-Suku Cadang Alat Anokutan	7.000.000.00	495.150.043.00	-										56.830.000.00		438.320.043.00	7.000.000.00
Belanja Suku Cadang-Suku Cadang Alat Besar	16.935.000.00	105.139.200.00	-												105.139.200.00	16.935.000.00
Belanja Alat/Bahan untuk Kegiatan Kantor- Alat Tulis Kantor	84.917.447.00	3.217.497.934.00	332.682.877.00			401.009.000.00						175.390.000.00			3.806.903.658.00	53.813.600.00
Belanja Alat/Bahan untuk Kegiatan Kantor- Kertas dan Cover	-	19.200.000.00	-												19.200.000.00	-
Belanja Alat/Bahan untuk Kegiatan Kantor- Bahan Cetak	155.283.490.00	3.913.164.578.00	732.133.654.00			86.625.000.00				66.319.000.00	-	55.000.000.00			4.673.704.484.00	224.821.238.00
Belanja Alat/Bahan untuk Kegiatan Kantor- Benda Pos	694.271.400.00	101.587.900.00	8.020.000.00	169.136.000.00		230.390.000.00						487.634.000.00			479.382.900.00	236.388.400.00
Belanja Alat/Bahan untuk Kegiatan Kantor- Bahan Komputer	-	2.850.925.00	-												2.850.925.00	-
Belanja Alat/Bahan untuk Kegiatan Kantor- Perabot Kantor	-	42.487.850.00	-									4.250.000.00			38.237.850.00	-
Belanja Alat/Bahan untuk Kegiatan Kantor- Alat Listrik	286.742.640.00	486.417.292.00	98.032.025.00					373.950.000.00		9.997.200.00					1.078.210.291.42	176.928.865.58
Belanja Alat/Bahan untuk Kegiatan Kantor- Perlengkapan Dinas	-	8.610.000.00	-												8.610.000.00	-
Belanja Alat/Bahan untuk Kegiatan Kantor- Perlengkapan Pendukung Olahraga	-	1.207.250.00	-												1.207.250.00	-
Belanja Alat/Bahan untuk Kegiatan Kantor- Suvenir/Cendera Mata	-	37.680.000.00	-												37.680.000.00	-
Belanja Alat/Bahan untuk Kegiatan Kantor- Alat/Bahan untuk Kegiatan Kantor Lainrva	-	796.305.528.00	514.299.072.00					205.888.000.00		198.468.000.00		2.542.000.00	198.468.000.00		1.513.950.600.00	-
Belanja Obat-Obatan-Obat	5.593.493.824.52	4.215.062.606.00	8.822.068.565.00	5.917.240.719.44					28.935.000.00	3.223.040.131.00				3.990.852.104.00	17.289.856.596.76	6.490.197.145.20
Belanja Obat-Obatan-Obat-Obatan Lainrva	19.617.400.00	3.869.715.625.00	-			2.087.163.549.66								19.550.000.00	3.688.585.338.67	2.268.361.235.79
Belanja Barang untuk Dijual/Diserahkan kepada Masyarakat	10.920.506.263.60	25.415.209.689.00	-	332.787.035.00	53.065.850.00	55.499.980.00	285.000.000.00		21.271.036.00	790.534.255.00			219.594.400.00	395.101.521.00	35.793.012.414.00	1.444.894.737.60
Persediaan Untuk Diuai/Diserahkan Lainrva	35.947.980.00	-	-									35.947.980.00			-	-
Belanja Persediaan untuk Tujuan Strategis/Berjaga-jaga-Persediaan untuk Tujuan Strategis/Berjaga-jaga	-	20.439.400.00	-									6.880.000.00			13.559.400.00	-
Belanja Nature dan Pakan-Nature	1.602.993.337.50	1.080.915.100.00	-			527.200.243.50						388.117.763.50			1.149.145.565.00	1.673.845.352.50
Belanja Nature dan Pakan-Nature dan Pakan Lainrva	-	137.743.800.00	-									120.838.000.00			16.905.800.00	-
Belanja Makanan dan Minuman Rapat	-	2.100.000.00	-												2.100.000.00	-
Belanja Makanan dan Minuman Rapat	-	6.289.406.440.00	699.862.850.00												6.989.269.290.00	-
Belanja Makanan dan Minuman Jamuan Tamu	-	1.188.487.155.00	16.336.000.00												1.204.823.155.00	-
Belanja Penambah Daya Tahan Tubuh	-	9.480.000.00	-												9.480.000.00	-
Belanja Makanan dan Minuman pada Fasilitas Pelayanan Kesehatan	-	388.684.323.00	1.612.788.090.00			388.117.763.50				59.141.462.00		406.362.243.50		6.079.755.00	2.036.289.640.00	-
Belanja Makanan dan Minuman Aktivitas Lapangan	-	1.109.806.000.00	-												1.109.806.000.00	-
Belanja Pakaian Dinas KDH dan WKDH	-	62.400.000.00	-												62.400.000.00	-
Belanja Pakaian Dinas dan Atribut Pimpinan dan Anggota DPRD	-	176.000.000.00	-												176.000.000.00	-
Belanja Pakaian Sipil Harian (PSH)	-	3.000.000.00	183.403.080.00							186.363.450.00					372.766.530.00	-
Belanja Pakaian Penvelamatan	-	4.000.000.00	-												4.000.000.00	-
Belanja Pakaian Teknik	-	11.000.000.00	-												11.000.000.00	-
Belanja Pakaian Pelatihan Keria	-	54.575.000.00	-												54.575.000.00	-
Belanja Pakaian Adat Daerah	-	32.150.000.00	7.050.000.00												39.200.000.00	-
Belanja Pakaian Batik Tradisional	-	65.600.000.00	-												65.600.000.00	-
Belanja Pakaian Olahraga	-	18.300.000.00	-												18.300.000.00	-
Belanja Pakaian Paskibraka	-	175.070.000.00	-												175.070.000.00	-
Belanja Komponen-Komponen Peralatan	-	3.893.125.00	-												3.893.125.00	-
	23.476.087.290.15	57.095.961.655.00	27.847.384.848.77	7.278.184.444.44	177.490.568.00	3.776.005.536.66	285.000.000.00	682.068.000.00	50.206.036.00	10.225.006.596.17	-	3.892.967.536.66	561.292.400.00	9.998.230.843.65	100.027.560.392.84	16.363.137.766.04

PEMERINTAH KABUPATEN BULUKUMBA
RINCIAN PERSEDIAAN PER OPD
TAHUN ANGGARAN 2022

NO	URAIAN	Bahan Bangunan dan Konstruksi	Bahan Kimia	Bahan Bakar dan Pelumas	Isi Tabung Gas	Bahan/Bibit Ternak/Bibit Ikan	Suku Cadang Alat Angkutan	Suku Cadang Alat Besar	Alat Tulis Kantor	Bahan Cetak	Benda Pos	Alat Listrik	Obat	Obat-obatan Lainnya	Persediaan Untuk Dijual/Diserahkan Kepada Masyarakat	Natura
1	Dinas Pendidikan dan Kebudayaan Kab Bulukumba								258,500.00							
2	Dinas Kesehatan Kab Bulukumba			3,000,000.00					1,877,790.00				4,931,705,470.63	2,268,361,235.79		11,465,564.00
3	Rumah Sakit Umum Daerah HASULTAN Dg Raja Kab Bulukumba	22,045,200.00	2,943,329,008.37		28,401,015.00				12,114,730.00	55,728,800.00	370,000.00	29,431,935.58	1,558,491,674.57			18,977,920.50
4	Dinas Pekerjaan Umum dan Tata Ruang Kab Bulukumba	210,789,800.00					7,000,000.00	16,935,000.00	500,000.00							873,912,240.60
5	Dinas Perumahan, Kawasan Permukiman dan Pertanahan Kab Bulukumba															11,030,800.00
6	Badan Pengendalian Bencana Daerah Kab Bulukumba															70,823,950.00
7	Satuan Polisi Pamong Praja, Pemadam Kebakaran dan Penyelamatan Kab Bulukumba															177,265,286.00
8	Dinas Sosial Kab Bulukumba															
9	Dinas Lingkungan Hidup dan Kehutanan Kab Bulukumba								633,500.00							
10	Dinas Kependudukan dan Pencatatan Sipil Kab Bulukumba								10,969,530.00		236,018,400.00					
11	Dinas Pemberdayaan Masyarakat dan Desa Kab Bulukumba								263,750.00							
12	Pemberdayaan Perempuan dan Perlindungan Anak Kab Bulukumba		325,261,518.00													
13	Dinas Perhubungan Kab Bulukumba									111,900,000.00	38,184,300.00	139,781,330.00				
14	Dinas Komunikasi dan Informatika dan Persandian Kab Bulukumba								5,850,000.00							
15	Dinas Penanaman Modal, Pelayanan Terpadu Satu Pintu dan Tenaga Kerja								302,500.00							
16	Dinas Kearsipan dan Perpustakaan Daerah															
17	Dinas Perikanan Kab Bulukumba					94,675,650.00			376,250.00							
18	Dinas Pariwisata, Pemuda dan Olah Raga Kab Bulukumba								633,650.00							
19	Dinas Pertanian Dan Ketahanan Pangan		142,450,000.00						5,414,000.00							311,862,461.00
20	Dinas Perdagangan, Perindustrian, Koperasi, Usaha Kecil dan Menengah															
21	Sekretariat Daerah Kab Bulukumba								8,060,500.00			7,715,600.00				
22	Sekretariat DPRD Kab Bulukumba								6,205,000.00							
23	Badan Perencanaan Pembangunan, Penelitian dan Pengembangan Daerah Kab Bulukumba								353,900.00							
24	Badan Pengelola Keuangan Daerah dan Pendapatan Kab Bulukumba									19,008,138.00						
25	Badan Kepegawaian dan Sumber Daya Manusia Kab Bulukumba															
26	Inspektorat Daerah Kab Bulukumba															
27	KANTOR KECAMATAN UJUNGBULU															
28	KANTOR KECAMATAN UJUNG LOE															
29	KANTOR KECAMATAN BULUKUMPA															
30	KANTOR KECAMATAN RILAU ALE															
31	KANTOR KECAMATAN GANTARANG															
32	KANTOR KECAMATAN KINDANG															
33	KANTOR KECAMATAN HERLANG															
34	KANTOR KECAMATAN BONTO TIRO															
35	KANTOR KECAMATAN BONTO BAHARI															
36	KANTOR KECAMATAN KAJANG															
37	Badan Kesatuan Bangsa dan Politik															
	JUMLAH	232,835,000.00	3,411,040,526.37	3,000,000.00	28,401,015.00	94,675,650.00	7,000,000.00	16,935,000.00	53,813,600.00	186,636,938.00	274,572,700.00	176,928,865.58	6,490,197,145.20	2,268,361,235.79	1,444,894,737.60	1,673,845,352.50

PEMERINTAH KABUPATEN BULUKUMBA
MUTASI ASET TETAP
Per 31 Desember 2022

(dalam rupiah)

No.	Uraian	Saldo Akhir 2021 (audited)	Koreksi Saldo Awal		Saldo Awal 2022	Mutasi 2022		Saldo Akhir 2022	Akumulasi Penyusutan	Nilai Buku Bersih Per 31-12-2022
			Penambahan	Pengurangan		Penambahan	Pengurangan			
1	2	3	4	5	3	4	5	6 = (3+4-5)	7	8 = (6-5)
1	Tanah	540,940,391,258.00	1,446,679,338.00	-	542,387,070,596.00	13,191,844,500.00	9,992,077,580.00	545,586,837,516.00	-	545,586,837,516.00
2	Peralatan dan Mesin	643,204,280,032.00	-	24,013,000.00	643,180,267,032.00	200,658,622,515.00	175,814,790,128.00	668,024,099,419.00	511,746,479,392.00	156,277,620,027.00
	a. Alat-alat Besar	18,581,754,192.00	-	-	18,581,754,192.00	4,165,275,990.00	3,140,200,990.00	19,606,829,192.00	12,311,825,011.00	7,295,004,181.00
	b. Alat Angkutan	108,497,523,499.00	-	24,013,000.00	108,473,510,499.00	155,513,358,571.00	155,952,727,615.00	108,034,141,455.00	90,121,401,249.00	17,912,740,206.00
	c. Alat Bengkel dan Alat Ukur	5,361,045,057.00	-	-	5,361,045,057.00	400,406,800.00	441,751,000.00	5,319,700,857.00	4,322,575,914.00	997,124,943.00
	d. Alat Pertanian	4,234,056,756.00	-	-	4,234,056,756.00	590,225,000.00	570,245,000.00	4,254,036,756.00	3,757,155,964.00	496,880,792.00
	e. Alat Kantor dan Rumah Tangga	114,746,593,512.50	-	-	114,746,593,512.50	10,296,920,339.00	6,052,274,474.00	118,991,239,377.50	96,486,179,632.50	22,505,059,745.00
	f. Alat Studio, Komunikasi dan Pemancar	27,498,698,956.50	-	-	27,498,698,956.50	1,102,601,673.00	349,341,635.00	28,251,958,994.50	20,102,041,262.50	8,149,917,732.00
	g. Alat Kedokteran dan Kesehatan	252,913,882,458.00	-	-	252,913,882,458.00	12,068,509,621.00	3,318,573,381.00	261,663,818,698.00	200,936,767,867.00	60,727,050,831.00
	h. Alat Laboratorium	29,395,407,767.00	-	-	29,395,407,767.00	4,566,655,557.00	1,135,161,920.00	32,826,901,404.00	20,877,153,304.00	11,949,748,100.00
	i. Alat Persenjataan	226,711,000.00	-	-	226,711,000.00	-	-	226,711,000.00	150,856,341.00	75,854,659.00
	j. Komputer	74,121,378,542.00	-	-	74,121,378,542.00	10,689,899,776.00	4,212,424,725.00	80,598,853,593.00	55,971,208,739.00	24,627,644,854.00
	k. Alat Eksplorasi	-	-	-	-	-	-	-	-	-
	l. Alat Pengeboran	3,600,000.00	-	-	3,600,000.00	104,619,988.00	104,619,988.00	3,600,000.00	1,500,000.00	2,100,000.00
	m. Alat Produksi, Pengolahan dan Pemurnian	-	-	-	-	415,889,400.00	415,889,400.00	-	-	-
	n. Alat Bantu Eksplorasi	-	-	-	-	-	-	-	-	-
	o. Alat Keselamatan Kerja	2,992,058,010.00	-	-	2,992,058,010.00	335,422,800.00	13,500,000.00	3,313,980,810.00	2,226,215,090.00	1,087,765,720.00
	q. Alat Peraga	-	-	-	-	-	-	-	-	-
	r. Peralatan Proses/Produksi	1,000,000.00	-	-	1,000,000.00	-	-	1,000,000.00	208,333.00	791,667.00
	s. Rambu - Rambu	4,441,165,182.00	-	-	4,441,165,182.00	382,307,000.00	102,480,000.00	4,720,992,182.00	4,391,275,602.00	329,716,580.00
	t. Peralatan Olahraga	189,405,100.00	-	-	189,405,100.00	26,530,000.00	5,600,000.00	210,335,100.00	90,115,083.00	120,220,017.00
3	Gedung dan Bangunan	1,223,176,642,359.00	4,783,856,512.00	-	1,227,960,498,871.00	114,853,722,651.00	80,194,638,020.00	1,262,619,583,502.00	608,008,966,799.00	654,610,616,703.00
	a. Bangunan Gedung	1,161,051,990,329.00	4,783,856,512.00	-	1,165,835,846,841.00	112,161,558,292.00	77,763,243,200.00	1,200,234,161,933.00	592,554,283,394.00	607,679,876,539.00
	b. Monumen	13,918,273,355.00	-	-	13,918,273,355.00	212,909,829.00	1,880,090,470.00	12,251,092,714.00	4,224,894,483.00	8,026,198,231.00
	c. Bangunan Menara	1,001,453,007.00	-	-	1,001,453,007.00	-	-	1,001,453,007.00	344,172,193.00	657,280,814.00
	d. Tugu Titik Kontrol/Pasti	47,204,925,668.00	-	-	47,204,925,668.00	2,479,254,530.00	551,304,350.00	49,132,875,848.00	10,885,616,729.00	38,247,259,119.00
4	Jalan, Irigasi dan Jaringan	2,270,417,005,685.00	-	-	2,270,417,005,685.00	413,534,625,024.00	281,201,113,209.00	2,402,750,517,500.00	1,413,402,944,103.00	989,347,573,397.00
	a. Jalan dan Jembatan	1,691,508,899,539.00	-	-	1,691,508,899,539.00	115,743,312,324.00	21,145,097,468.00	1,786,107,114,395.00	1,202,868,390,994.00	583,238,723,401.00
	b. Bangunan Air/Irigasi	499,321,697,018.00	-	-	499,321,697,018.00	284,463,700,896.00	251,117,614,737.00	532,667,783,177.00	180,618,067,191.00	352,049,715,986.00
	c. Instalasi	40,780,916,462.00	-	-	40,780,916,462.00	2,619,432,198.00	409,100,998.00	42,991,247,662.00	17,185,252,259.00	25,805,995,403.00
	d. Jaringan	38,805,492,666.00	-	-	38,805,492,666.00	10,708,179,606.00	8,529,300,006.00	40,984,372,266.00	12,731,233,659.00	28,253,138,607.00
5	Aset Tetap Lainnya	12,780,221,515.00	-	-	12,780,221,515.00	8,176,617,780.00	6,171,028,880.00	14,785,810,415.00	-	14,785,810,415.00
	a. Bahan Perpustakaan	12,592,720,765.00	-	-	12,592,720,765.00	8,176,617,780.00	6,171,028,880.00	14,598,309,665.00	-	-
	b. Barang Bercorak Kesenian/Kebudayaan/Olahraga	70,453,000.00	-	-	70,453,000.00	-	-	70,453,000.00	-	-
	c. Hewan	-	-	-	-	-	-	-	-	-
	d. Biota Perairan	-	-	-	-	-	-	-	-	-
	e. Tanaman	117,047,750.00	-	-	117,047,750.00	-	-	117,047,750.00	-	-
	f. Barang Koleksi Non Budaya	-	-	-	-	-	-	-	-	-
	g. Aset Tetap Dalam Renovasi	-	-	-	-	-	-	-	-	-
6	Konstruksi Dalam Pengerjaan	37,759,988,402.00	-	-	37,759,988,402.00	73,589,177,307.00	21,063,798,927.00	90,285,366,782.00	-	90,285,366,782.00
	Jumlah	4,728,278,529,251.00	6,230,535,850.00	24,013,000.00	4,734,485,052,101.00	824,004,609,777.00	574,437,446,744.00	4,984,052,215,134.00	2,533,158,390,294.00	2,450,893,824,840.00

PEMERINTAH KABUPATEN BULUKUMBA
Mutasi Penambahan dan Pengurangan Aset Tanah per OPD
Per 31 Desember 2022
PEMERINTAH KABUPATEN BULUKUMBA
MUTASI PENAMBAHAN DAN PENGURANGAN ASET TANAH PER OPD PER 31 DESEMBER 2022

(dalam rupiah)

No.	OPD	Koreksi Saldo Awal			Saldo per 31-12-2021 (setelah koreksi)	Mutasi Penambahan Tahun 2022										Jumlah	Reklasifikasi ke AT-Konstruksi dalam Pengerjaan	Reklasifikasi ke Aset Lain-lain	Reklasifikasi ke Extracorporeal	Mutasi antar OPD	Jumlah	Jumlah
		Saldo per 31-12-2021 (audit)	Penambahan (Kurang Catat)	Pengurangan (Lebih Catat)		Realisasi Belanja Modal TA 2022	Direklasifikasi ke AT Gedung & Bangunan	Pembayarang Utang Jangka Pendek Lainnya 2021	Kapitalisasi Belanja Barang dan Jasa	Utang Jangka Pendek Lainnya 2022 atas retribusi	Direklasifikasi dari AT-Bangunan Gedung	Direklasifikasi dari AT-Konstruksi dalam Pengerjaan	Penetapan Nilai Tanah di Bawah Jalan	Hibah	Mutasi antar OPD							
1	2	3	4	5	6 (3+4-5)	7	8	9	10	11	12	12	13	14	15	16 (7-8+10+11+12+13+14+15)	16	17	18	19	20 (16+17+18+19)	21 (8+15-20)
1	SEKRETARIAT DPRD	1.356.294.000,00	-	-	1.356.294.000,00	-	-	-	-	-	-	-	-	-	-	-	-	-	-	-	-	1.356.294.000,00
2	SEKRETARIAT DAERAH	70.213.830.303,00	1.283.283.000,00	-	71.497.113.303,00	-	-	-	-	-	-	-	-	-	31.430.688,00	31.430.688,00	-	-	-	0,00	-	71.528.543.991,00
3	BADAN PENGELOLAAN KEUANGAN DAN PENDAPATAN DAERAH	317.000.000,00	-	-	317.000.000,00	-	-	-	-	-	-	-	-	-	-	-	-	-	-	-	-	317.000.000,00
4	DINAS PU DAN TATA RUANG	283.886.877.985,00	-	-	283.886.877.985,00	-	-	-	-	-	-	-	-	-	-	1.569.916.424,00	1.569.916.424,00	-	-	-	-	285.456.794.409,00
5	DINAS PSDA	1.569.916.424,00	-	-	1.569.916.424,00	-	-	-	-	-	-	-	-	-	-	-	-	-	-	-	-	1.569.916.424,00
6	DINAS PERUMAHAN, PEMUKIMAN DAN PERTANAHAN	25.499.842.216,00	31.430.688,00	-	25.531.272.904,00	3.557.175.720,00	-	1.342.762.000,00	-	1.054.400.000,00	-	49.764.000,00	-	-	-	3.318.577.720,00	499.588.000,00	148.762.200,00	-	96.972.208,00	745.322.408,00	26.104.528.216,00
7	DINAS PERHUBUNGAN	523.600.000,00	-	-	523.600.000,00	-	-	-	-	-	-	-	-	-	-	-	-	-	-	-	-	523.600.000,00
8	DINAS KESEHATAN	7.826.655.922,00	6.328.000,00	-	7.832.983.922,00	-	-	-	-	-	-	-	-	-	7.978.000,00	7.978.000,00	-	-	-	-	-	7.840.961.922,00
9	RSUD H. A. SULTAN Dg. RAJA BULUKUMBA	9.720.000.000,00	-	-	9.720.000.000,00	-	-	-	-	-	-	-	-	-	-	-	-	-	-	-	-	9.720.000.000,00
10	RSUD H. A. SULTAN Dg. RAJA BULUKUMBA (ELUS)	-	-	-	-	-	-	-	-	-	-	-	-	-	-	-	-	-	-	-	-	-
11	DINAS PENDIDIKAN DAN KEBUDAYAAN	72.456.631.438,00	29.637.650,00	-	72.486.269.088,00	-	-	-	-	-	-	-	-	-	-	36.172.000,00	36.172.000,00	-	-	-	-	72.522.441.088,00
12	DINAS PEMUDA DAN OLARHAGA	1.294.486.748,00	-	-	1.294.486.748,00	-	-	-	-	-	-	-	-	-	-	-	-	-	1.294.486.748,00	1.294.486.748,00	-	-
13	DINAS SOSIAL	1.049.650.000,00	-	-	1.049.650.000,00	-	-	-	-	-	-	-	-	-	-	-	-	-	-	-	-	1.049.650.000,00
14	DINAS PEMBERDAYAAN MASYARAKAT DAN DESA	204.357.474,00	-	-	204.357.474,00	-	-	-	-	-	-	-	-	-	-	-	-	-	-	-	-	204.357.474,00
15	DINAS PENANGGULANGAN BENCANA DAERAH	-	-	-	-	-	-	-	-	-	-	-	-	-	-	-	-	-	-	-	-	-
16	DINAS TENAGA KERJA	5.000.000.000,00	-	-	5.000.000.000,00	-	-	-	-	-	-	-	-	-	-	-	-	-	-	5.000.000.000,00	5.000.000.000,00	-
17	DINAS PEMBERDAYAAN PEREMPUAN DAN PELINDUNGAN ANAK	137.052.000,00	-	-	137.052.000,00	-	-	-	-	-	-	-	-	-	-	-	-	-	-	137.052.000,00	137.052.000,00	-
18	DINAS KEPENDUDUKAN DAN CAPIL	585.878.000,00	-	-	585.878.000,00	-	-	-	-	-	-	-	-	-	-	-	-	-	-	-	-	585.878.000,00
19	DINAS PENGENDALIAN PENDUDUK, KELUARGA BERENCANA, PEMBERDAYAAN PEREMPUAN DAN	200.000.000,00	-	-	200.000.000,00	-	-	-	-	-	-	-	-	-	137.052.000,00	137.052.000,00	-	-	-	-	-	337.052.000,00
20	DINAS PERTANIAN DAN KETAHANAN PANGAN	17.833.321.474,00	96.000.000,00	-	17.833.321.474,00	-	-	-	-	-	-	-	-	-	975.300.000,00	975.300.000,00	-	-	-	-	-	18.808.621.474,00
21	DINAS PETERNAKAN DAN KESWAN	700.300.000,00	-	-	700.300.000,00	-	-	-	-	-	-	-	-	-	-	-	-	-	-	700.300.000,00	700.300.000,00	-
22	DINAS PERIKANAN	3.273.778.452,00	-	-	3.273.778.452,00	-	-	-	-	-	-	-	-	-	-	-	-	-	-	-	-	3.273.778.452,00
23	DINAS KETAHANAN PANGAN	275.000.000,00	-	-	275.000.000,00	-	-	-	-	-	-	-	-	-	-	-	-	-	-	275.000.000,00	275.000.000,00	-
24	DINAS KOPERASI, USAHA KECIL, MENENGAH	270.000.000,00	-	-	270.000.000,00	-	-	-	-	-	-	-	-	-	-	-	-	-	-	270.000.000,00	270.000.000,00	-
25	DINAS PERDAGANGAN, PERINDUSTRIAN, KOPERASI USAHA KECIL DAN MENENGAH	12.675.683.370,00	96.000.000,00	-	12.771.683.370,00	-	-	-	-	-	-	-	-	-	285.239.520,00	285.239.520,00	-	-	-	-	-	13.056.922.890,00
26	DINAS PENANAMAN MODAL, PELAYANAN TERPADU SATU PINTU DAN TENAGA KERJA	180.000.000,00	-	-	180.000.000,00	-	-	-	-	-	-	-	-	-	5.000.000.000,00	5.000.000.000,00	-	-	-	-	-	5.180.000.000,00
27	BADAN PENDAPATAN DAERAH	-	-	-	-	-	-	-	-	-	-	-	-	-	-	-	-	-	-	-	-	-
28	INSPEKTORAT KABUPATEN	6.375.000,00	-	-	6.375.000,00	-	-	-	-	-	-	-	-	-	-	-	-	-	-	-	-	6.375.000,00
29	BADAN PERENCANAAN PEMBANGUNAN, PENELITIAN DAN PENGEMBANGAN DAERAH	586.400.000,00	-	-	586.400.000,00	-	-	-	-	-	-	-	-	-	-	-	-	-	-	-	-	586.400.000,00
30	DINAS LINGKUNGAN HIDUP & KEHUTANAN	3.342.104.000,00	-	-	3.342.104.000,00	-	-	-	-	-	-	-	-	-	-	-	-	-	-	-	-	3.342.104.000,00
31	DINAS PARWISATA, PEMUDA DAN OLARHAGA	3.057.720.000,00	-	-	3.057.720.000,00	-	-	-	-	-	-	-	-	-	1.295.008.748,00	1.295.008.748,00	-	-	-	-	-	4.352.728.748,00
32	KANTOR KESATUAN BANGSA & POLITIK	-	-	-	-	-	-	-	-	-	-	-	-	-	-	-	-	-	-	-	-	-
33	SATUAN POLISI PAMONG PRAJA DAN PEMADAM KEBAKARAN	-	-	-	-	-	-	-	-	-	-	-	-	-	-	-	-	-	-	-	-	-
34	BADAN KEPEGAWAIAN DAN PENGEMBANGAN SOM	-	-	-	-	-	-	-	-	-	-	-	-	-	-	-	-	-	-	-	-	-
35	DINAS KEARSIPAN DAN PERPUSTAKAAN	627.150.000,00	-	-	627.150.000,00	-	-	-	-	-	-	-	-	-	-	-	-	-	-	-	-	627.150.000,00
36	BADAN PENELITIAN & PENGEMBANGAN	-	-	-	-	-	-	-	-	-	-	-	-	-	-	-	-	-	-	-	-	-
37	DINAS KOMUNIKASI, INFORMASI DAN PERSANDIAN	-	-	-	-	-	-	-	-	-	-	-	-	-	-	-	-	-	-	-	-	-
38	KECAMATAN LUJUNG BULU	12.773.894.500,00	-	-	12.773.894.500,00	-	-	-	-	527.579.400,00	-	-	-	1.960.000,00	-	529.539.400,00	-	-	-	-	-	13.303.433.900,00
39	KECAMATAN LUJUNG LOE	1.525.462.474,00	-	-	1.525.462.474,00	-	-	-	-	-	-	-	-	-	-	-	-	-	-	-	-	1.525.462.474,00
40	KECAMATAN BULUKUMPA	5.415.746.948,00	-	-	5.415.746.948,00	-	-	-	-	-	-	-	-	-	2.156.000,00	2.156.000,00	-	-	-	-	-	5.417.902.948,00
41	KECAMATAN RILAU ALE	1.923.225.000,00	-	-	1.923.225.000,00	-	-	-	-	-	-	-	-	-	738.000,00	738.000,00	-	-	-	-	-	1.923.963.000,00
42	KECAMATAN GANTARANG	4.240.836.390,00	-	-	4.240.836.390,00	-	-	-	-	-	-	-	-	-	-	-	-	-	-	-	-	4.240.836.390,00
43	KECAMATAN KINDANG	483.703.474,00	-	-	483.703.474,00	-	-	-	-	-	-	-	-	-	-	-	-	-	-	-	-	483.703.474,00
44	KECAMATAN HERLANG	3.271.227.422,00	-	-	3.271.227.422,00	-	-	-	-	-	-	-	-	-	1.116.000,00	1.116.000,00	-	-	-	-	-	3.272.343.422,00
45	KECAMATAN BONTO TIRO	4.248.203.348,00	-	-	4.248.203.348,00	-	-	-	-	-	-	-	-	-	-	-	-	-	-	-	-	4.248.203.348,00
46	KECAMATAN BONTO BAHARI	1.576.716.896,00	-	-	1.576.716.896,00	-	-	-	-	-	-	-	-	-	1.620.000,00	1.620.000,00	-	-	-	-	-	1.578.336.896,00
47	KECAMATAN KAJANG	811.470.000,00	-	-	811.470.000,00	-	-	-	-	-	-	-	-	-	-	-	-	-	-	-	-	811.470.000,00
	Jumlah	540.940.391.258,00	1.446.679.338,00	-	542.387.070.596,00	3.557.175.720,00	-	1.342.762.000,00	-	1.054.400.000,00	527.579.400,00	49.764.000,00	-	1.960.000,00	9.343.727.380,00	13.191.844.500,00	499.588.000,00	148.762.200,00	-	9.343.727.380,00	9.992.077.580,00	545.586.837.516,00

DAFTAR : REKAPITULASI TANAH YANG MEMILIKI BUKTI KEPEMILIKAN DAN TIDAK MEMILIKI BUKTI KEPEMILIKAN TAHUN 2022

No	Nama SKPD	Jenis Aset	Jumlah Aset		Bukti Kepemilikan				Total Nilai Perolehan (Rp)	Keterangan
					Ada	Nilai (Rp)	Tidak Ada	Nilai (Rp)		
1	SEKRETARIAT DPRD	Tanah	2	Bidang Tanah	1	1,351,750,000.00	1	4,544,000.00	1,356,294,000	Bersertifikat/Tidak Bersertifikat
2	SEKRETARIAT DAERAH	Tanah	100	Bidang Tanah	36	61,680,380,838.00	64	9,848,163,153.00	71,528,543,991	Bersertifikat/Tidak Bersertifikat
3	BADAN PENGELOLAAN KEUANGAN DAN PENDAPATAN DAERA	Tanah	1	Bidang Tanah	1	317,000,000.00	-	-	317,000,000	Bersertifikat
4	DINAS PU DAN TATA RUANG	Tanah	545	Bidang Tanah	10	10,234,882,370.00	535	255,221,912,039.00	265,456,794,409	Bersertifikat/Tidak Bersertifikat
5	DINAS PSDA	Tanah	-	-	-	-	-	-	-	
6	DINAS PERUMAHAN, PEMUKIMAN DAN PERTANAHAN	Tanah	625	Bidang Tanah	11	8,565,562,236.00	614	19,538,965,980.00	28,104,528,216	Bersertifikat/Tidak Bersertifikat
7	DINAS PERHUBUNGAN	Tanah	1	Bidang Tanah	1	523,600,000.00	-	-	523,600,000	Bersertifikat
8	DINAS KESEHATAN	Tanah	5	-	4	4,211,264,948.00	1	493,500,000.00	4,704,764,948	Bersertifikat/Tidak Bersertifikat
9	RSUD H. A. SULTAN Dg. RAJA BULUKUMBA	Tanah	1	Bidang Tanah	1	9,720,000,000.00	-	-	9,720,000,000	Bersertifikat
10	RSUD H. A. SULTAN Dg. RAJA BULUKUMBA (BLUD)	Tanah	-	-	-	-	-	-	-	
11	DINAS PENDIDIKAN DAN KEBUDAYAAN	Tanah	65	Bidang Tanah	58	4,543,539,546.00	7	852,494,400.00	5,396,033,946	Bersertifikat/Tidak Bersertifikat
12	DINAS PEMUDA DAN OLARAGA	Tanah	-	Bidang Tanah	-	-	-	-	-	
13	DINAS SOSIAL	Tanah	4	Bidang Tanah	3	1,035,650,000.00	1	14,000,000.00	1,049,650,000	Bersertifikat/Tidak Bersertifikat
14	DINAS PEMBERDAYAAN MASYARAKAT DAN DESA	Tanah	1	Bidang Tanah	1	204,357,474.00	-	-	204,357,474	Bersertifikat
15	BADAN PENANGGULANGAN BENCANA DAERAH	Tanah	-	Bidang Tanah	-	-	-	-	-	Hibah/Tidak Bersertifikat
16	DINAS TENAGA KERJA	Tanah	-	Bidang Tanah	-	-	-	-	-	
17	DINAS PEMBERDAYAAN PEREMPUAN DAN PERLINDUNGAN A	Tanah	-	Bidang Tanah	-	-	-	-	-	
18	DINAS KEPENDUDUKAN DAN CAPIL	Tanah	1	Bidang Tanah	-	-	1	585,878,000.00	585,878,000	Tidak Bersertifikat
19	DINAS PENGENDALIAN PENDUDUK, KELUARGA BERENCANA,	Tanah	2	Bidang Tanah	2	337,052,000.00	-	-	337,052,000	Bersertifikat
20	DINAS PERTANIAN DAN KETAHANAN PANGAN	Tanah	17	Bidang Tanah	11	18,039,486,474.00	6	769,135,000.00	18,808,621,474	Bersertifikat/Tidak Bersertifikat
21	DINAS PETERNAKAN DAN KESWAN	Tanah	-	Bidang Tanah	-	-	-	-	-	
22	DINAS PERIKANAN	Tanah	11	Bidang Tanah	5	1,711,067,360.00	6	1,562,711,092.00	3,273,778,452	Bersertifikat/Tidak Bersertifikat
23	DINAS KETAHANAN PANGAN	Tanah	-	Bidang Tanah	-	-	-	-	-	
24	DINAS KOPERASI, USAHA KECIL, MENENGAH	Tanah	-	Bidang Tanah	-	-	-	-	-	
25	DINAS PERDAGANGAN, PERINDUSTRIAN, KOPERASI USAHA I	Tanah	58	Bidang Tanah	36	9,823,354,890.00	22	3,233,568,000.00	13,056,922,890	Bersertifikat/Tidak Bersertifikat
26	DINAS PENANAMAN MODAL, PELAYANAN TERPADU SATU PIN	Tanah	2	Bidang Tanah	2	5,180,000,000.00	-	-	5,180,000,000	Bersertifikat
27	BADAN PENDAPATAN DAERAH	Tanah	-	Bidang Tanah	-	-	-	-	-	
28	INSPEKTORAT KABUPATEN	Tanah	1	Bidang Tanah	1	6,375,000.00	-	-	6,375,000	Bersertifikat
29	BADAN PERENCANAAN PEMBANGUNAN, PENELITIAN DAN PE	Tanah	1	Bidang Tanah	1	586,400,000.00	-	-	586,400,000	Bersertifikat
30	DINAS LINGKUNGAN HIDUP & KEHUTANAN	Tanah	5	-	1	29,764,000.00	4	3,312,340,000.00	3,342,104,000	Bersertifikat/Tidak Bersertifikat
31	DINAS PARIWISATA, PEMUDA DAN OLARAGA	Tanah	10	Bidang Tanah	1	2,705,220,000.00	9	1,647,508,748.00	4,352,728,748	Bersertifikat/Tidak Bersertifikat
32	KANTOR KESATUAN BANGSA & POLITIK	Tanah	-	Bidang Tanah	-	-	-	-	-	
33	SATUAN POLISI PAMONG PRAJA DAN PEMADAM KEBAKARAN	Tanah	-	Bidang Tanah	-	-	-	-	-	
34	BADAN KEPEGAWAIAN DAN PENGEMBANGAN SDM	Tanah	-	Bidang Tanah	-	-	-	-	-	
35	DINAS KEARSIPAN DAN PERPUSTAKAAN	Tanah	2	-	2	627,150,000.00	-	-	627,150,000	Bersertifikat
36	BADAN PENELITIAN & PENGEMBANGAN	Tanah	-	-	-	-	-	-	-	
37	DINAS KOMUNIKASI, INFORMASI DAN PERSANDIAN	Tanah	-	-	-	-	-	-	-	
38	KECAMATAN UJUNG BULU	Tanah	1	Bidang Tanah	1	212,500,000.00	-	-	212,500,000	Bersertifikat
39	KECAMATAN UJUNG LOE	Tanah	14	Bidang Tanah	8	1,102,537,474.00	6	268,925,000.00	1,371,462,474	Bersertifikat/Tidak Bersertifikat

No	Nama SKPD	Jenis Aset	Jumlah Aset		Bukti Kepemilikan				Total Nilai Perolehan (Rp)	Keterangan
					Ada	Nilai (Rp)	Tidak Ada	Nilai (Rp)		
40	KECAMATAN BULUKUMPA	Tanah	28	Bidang Tanah	15	1,083,932,948.00	13	4,083,617,000.00	5,167,549,948	Bersertifikat/Tidak Bersertifikat
41	KECAMATAN RILAU ALE	Tanah	14	Bidang Tanah	7	318,550,000.00	7	1,522,613,000.00	1,841,163,000	Bersertifikat/Tidak Bersertifikat
42	KECAMATAN GANTARANG	Tanah	32	Bidang Tanah	19	802,854,916.00	13	3,268,747,000.00	4,071,601,916	Bersertifikat/Tidak Bersertifikat
43	KECAMATAN KINDANG	Tanah	12	Bidang Tanah	9	344,353,474.00	3	136,250,000.00	480,603,474	Bersertifikat/Tidak Bersertifikat
44	KECAMATAN HERLANG	Tanah	19	Bidang Tanah	10	501,638,422.00	9	2,167,785,000.00	2,669,423,422	Bersertifikat/Tidak Bersertifikat
45	KECAMATAN BONTO TIRO	Tanah	29	Bidang Tanah	16	577,079,874.00	13	3,555,822,000.00	4,132,901,874	Bersertifikat/Tidak Bersertifikat
46	KECAMATAN BONTO BAHARI	Tanah	8	Bidang Tanah	8	338,441,896.00	-	-	338,441,896	Bersertifikat
47	KECAMATAN KAJANG	Tanah	18	Bidang Tanah	10	463,320,000.00	8	318,000,000.00	781,320,000	Bersertifikat/Tidak Bersertifikat
48	Kelurahan Bentenge	Tanah	2	Bidang Tanah	1	90,000,000.00	1	1,960,000.00	91,960,000	Bersertifikat/Tidak Bersertifikat
49	Kelurahan Kasimpureng	Tanah	2	Bidang Tanah	2	77,200,000.00	-	-	77,200,000	Bersertifikat
50	Kelurahan Loka	Tanah	1	Bidang Tanah	1	76,800,000.00	-	-	76,800,000	Bersertifikat
51	Kelurahan Tanah Kongkong	Tanah	1	Bidang Tanah	1	19,500,000.00	-	-	19,500,000	Bersertifikat
52	Kelurahan Bintarore	Tanah	3	Bidang Tanah	1	45,885,000.00	2	24,592,000.00	70,477,000	Bersertifikat/Tidak Bersertifikat
53	Kelurahan Caile	Tanah	1	Bidang Tanah	1	171,404,500.00	-	-	171,404,500	Bersertifikat
54	Kelurahan Ela-Ela	Tanah	1	Bidang Tanah	-	-	1	64,000,000.00	64,000,000	Tidak Bersertifikat
55	Kelurahan Kalumeme	Tanah	2	Bidang Tanah	1	45,000,000.00	1	3,005,400,000.00	3,050,400,000	Bersertifikat/Tidak Bersertifikat
56	Kelurahan Terang-Terang	Tanah	2	Bidang Tanah	2	9,469,192,400.00	-	-	9,469,192,400	Bersertifikat
57	Kelurahan Dannuang	Tanah	2	Bidang Tanah	1	150,000,000.00	1	4,000,000.00	154,000,000	Bersertifikat/Tidak Bersertifikat
58	Kelurahan Jawi-Jawi	Tanah	1	Bidang Tanah	1	46,078,000.00	-	-	46,078,000	Bersertifikat
59	Kelurahan Tanete	Tanah	2	Bidang Tanah	1	20,000,000.00	1	167,400,000.00	187,400,000	Bersertifikat/Tidak Bersertifikat
60	Kelurahan Ballasaraja	Tanah	1	Bidang Tanah	1	16,875,000.00	-	-	16,875,000	Bersertifikat
61	Kelurahan Palampang	Tanah	1	Bidang Tanah	1	82,800,000.00	-	-	82,800,000	Bersertifikat
62	Kelurahan Matekko	Tanah	2	Bidang Tanah	1	46,000,000.00	1	19,950,000.00	65,950,000	Bersertifikat/Tidak Bersertifikat
63	Kelurahan Jalanjang	Tanah	2	Bidang Tanah	1	28,732,474.00	1	8,750,000.00	37,482,474	Bersertifikat/Tidak Bersertifikat
64	Kelurahan Mario Rennu	Tanah	5	Bidang Tanah	5	65,802,000.00	-	-	65,802,000	Bersertifikat
65	Kelurahan Borong Rappoa	Tanah	1	Bidang Tanah	1	3,100,000.00	-	-	3,100,000	Bersertifikat
66	Kelurahan Tanuntung	Tanah	2	Bidang Tanah	1	45,000,000.00	1	551,116,000.00	596,116,000	Bersertifikat/Tidak Bersertifikat
67	Kelurahan Bonto Kamase	Tanah	1	Bidang Tanah	-	-	1	6,804,000.00	6,804,000	Tidak Bersertifikat
68	Kelurahan Eka Tiro	Tanah	5	Bidang Tanah	1	17,357,474.00	4	97,944,000.00	115,301,474	Bersertifikat/Tidak Bersertifikat
69	Kelurahan Benjala	Tanah	1	Bidang Tanah	1	21,000,000.00	-	-	21,000,000	Bersertifikat
70	Kelurahan Sapolohe	Tanah	2	Bidang Tanah	2	115,125,000.00	-	-	115,125,000	Bersertifikat
71	Kelurahan Tanah Lemo	Tanah	5	Bidang Tanah	2	131,250,000.00	3	964,120,000.00	1,095,370,000	Bersertifikat/Tidak Bersertifikat
72	Kelurahan Tanah Beru	Tanah	1	Bidang Tanah	1	8,400,000.00	-	-	8,400,000	Bersertifikat
73	Kelurahan Tanah Jaya	Tanah	1	Bidang Tanah	1	20,150,000.00	-	-	20,150,000	Bersertifikat
74	Kelurahan Laikang	Tanah	1	Bidang Tanah	-	-	1	10,000,000.00	10,000,000	Tidak Bersertifikat
75	SDN 1 TERANG - TERANG	Tanah	1	Bidang Tanah	1	804,000,000.00	-	-	804,000,000	Bersertifikat
76	SDN 2 TERANG - TERANG	Tanah	1	Bidang Tanah	1	414,720,000.00	-	-	414,720,000	Bersertifikat
77	SDN 3 KASIMPURENG	Tanah	1	Bidang Tanah	1	362,075,000.00	-	-	362,075,000	Bersertifikat
78	SDN 4 BENTENGE	Tanah	1	Bidang Tanah	1	504,400,000.00	-	-	504,400,000	Bersertifikat
79	SDN 5 APPASARENJE	Tanah	1	Bidang Tanah	-	-	1	165,000,000.00	165,000,000	Tidak Bersertifikat
80	SDN 6 KASUARA	Tanah	1	Bidang Tanah	1	334,000,000.00	-	-	334,000,000	Bersertifikat
81	SDN 7 MATAJANG	Tanah	1	Bidang Tanah	1	263,100,000.00	-	-	263,100,000	Bersertifikat

No	Nama SKPD	Jenis Aset	Jumlah Aset		Bukti Kepemilikan				Total Nilai Perolehan (Rp)	Keterangan
					Ada	Nilai (Rp)	Tidak Ada	Nilai (Rp)		
82	SDN 8 NIPA	Tanah	-	Bidang Tanah	-	-	-	-	-	Bersertifikat
83	SDN 9 TANAH KONGKONG	Tanah	1	Bidang Tanah	1	558,000,000.00	-	-	558,000,000	Bersertifikat
84	SDN 10 ELA - ELA	Tanah	1	Bidang Tanah	-	-	1	648,370,000.00	648,370,000	Tidak Bersertifikat
85	SDN 11 KALUMEME	Tanah	1	Bidang Tanah	1	271,500,000.00	-	-	271,500,000	Bersertifikat
86	SDN 24 SALEMBA	Tanah	1	Bidang Tanah	1	504,357,474.00	-	-	504,357,474	Bersertifikat
87	SDN 171 LOKA	Tanah	1	Bidang Tanah	1	373,600,000.00	-	-	373,600,000	Bersertifikat
88	SDN 172 BORONG KALUKUE	Tanah	1	Bidang Tanah	1	392,000,000.00	-	-	392,000,000	Bersertifikat
89	SDN 180 BENTENGE	Tanah	1	Bidang Tanah	1	562,500,000.00	-	-	562,500,000	Bersertifikat
90	SDN 181 TANAH KONGKONG	Tanah	1	Bidang Tanah	1	446,000,000.00	-	-	446,000,000	Bersertifikat
91	SDN 199 TANAH KONGKONG	Tanah	1	Bidang Tanah	1	409,770,000.00	-	-	409,770,000	Bersertifikat
92	SDN 221 TANAH KONGKONG	Tanah	1	Bidang Tanah	1	324,200,000.00	-	-	324,200,000	Bersertifikat
93	SDN 265 BINTARORE	Tanah	1	Bidang Tanah	1	287,200,000.00	-	-	287,200,000	Bersertifikat
94	SDN 293 TANAH KONGKONG	Tanah	-	Bidang Tanah	-	-	-	-	-	
95	SDN 322 ELA - ELA	Tanah	1	Bidang Tanah	1	215,000,000.00	-	-	215,000,000	Bersertifikat
96	SDN 12 BABANA	Tanah	1	Bidang Tanah	-	-	1	55,825,000.00	55,825,000	Tidak Bersertifikat
97	SDN 13 SALEMBA	Tanah	1	Bidang Tanah	1	90,270,000.00	-	-	90,270,000	Bersertifikat
98	SDN 14 BABANA	Tanah	1	Bidang Tanah	1	70,000,000.00	-	-	70,000,000	Bersertifikat
99	SDN 15 MANJALLING	Tanah	1	Bidang Tanah	1	70,000,000.00	-	-	70,000,000	Bersertifikat
100	SDN 16 ULUTEDONG	Tanah	1	Bidang Tanah	-	-	1	75,600,000.00	75,600,000	Tidak Bersertifikat
101	SDN 18 PALANGISANG	Tanah	1	Bidang Tanah	1	30,857,474.00	-	-	30,857,474	Bersertifikat
102	SDN 19 MANYAMPA	Tanah	1	Bidang Tanah	1	1,504,500,000.00	-	-	1,504,500,000	Bersertifikat
103	SDN 20 MANYAMPA	Tanah	1	Bidang Tanah	-	-	1	75,200,000.00	75,200,000	Tidak Bersertifikat
104	SDN 21 SEPPANG	Tanah	1	Bidang Tanah	1	265,607,474.00	-	-	265,607,474	Bersertifikat
105	SDN 22 ALLU	Tanah	1	Bidang Tanah	1	160,000,000.00	-	-	160,000,000	Bersertifikat
106	SDN 23 PADANGLOANG	Tanah	1	Bidang Tanah	-	-	1	120,840,000.00	120,840,000	Tidak Bersertifikat
107	SDN 25 LONRONG	Tanah	1	Bidang Tanah	1	23,125,000.00	-	-	23,125,000	Bersertifikat
108	SDN 182 DANNUANG	Tanah	1	Bidang Tanah	1	64,397,474.00	-	-	64,397,474	Bersertifikat
109	SDN 183 GARANTA	Tanah	1	Bidang Tanah	1	119,500,000.00	-	-	119,500,000	Bersertifikat
110	SDN 200 DANNUANG	Tanah	1	Bidang Tanah	1	96,000,000.00	-	-	96,000,000	Bersertifikat
111	SDN 201 LONRONG	Tanah	1	Bidang Tanah	1	60,300,000.00	-	-	60,300,000	Bersertifikat
112	SDN 202 BALLEANGING	Tanah	1	Bidang Tanah	1	53,950,000.00	-	-	53,950,000	Bersertifikat
113	SDN 222 DANNUANG	Tanah	1	Bidang Tanah	1	66,857,474.00	-	-	66,857,474	Bersertifikat
114	SDN 223 GARANTA	Tanah	1	Bidang Tanah	-	-	1	274,500,000.00	274,500,000	Tidak Bersertifikat
115	SDN 224 GARANTA	Tanah	1	Bidang Tanah	1	77,040,000.00	-	-	77,040,000	Bersertifikat
116	SDN 225 ALLU	Tanah	1	Bidang Tanah	1	129,357,474.00	-	-	129,357,474	Bersertifikat
117	SDN 226 BALLEANGING	Tanah	1	Bidang Tanah	1	112,500,000.00	-	-	112,500,000	Bersertifikat
118	SDN 269 BALLEANGING	Tanah	1	Bidang Tanah	1	400,000,000.00	-	-	400,000,000	Bersertifikat
119	SDN 270 DANNUANG	Tanah	1	Bidang Tanah	1	247,500,000.00	-	-	247,500,000	Bersertifikat
120	SDN 271 DANNUANG	Tanah	1	Bidang Tanah	1	5,057,474.00	-	-	5,057,474	Bersertifikat
121	SDN 272 BALLEANGING	Tanah	1	Bidang Tanah	1	191,182,474.00	-	-	191,182,474	Bersertifikat
122	SDN 294 PADANGLOANG	Tanah	1	Bidang Tanah	1	204,357,474.00	-	-	204,357,474	Bersertifikat
123	SDN 295 BALONG	Tanah	1	Bidang Tanah	-	-	1	224,000,000.00	224,000,000	Tidak Bersertifikat

No	Nama SKPD	Jenis Aset	Jumlah Aset		Bukti Kepemilikan				Total Nilai Perolehan (Rp)	Keterangan
					Ada	Nilai (Rp)	Tidak Ada	Nilai (Rp)		
124	SDN 296 TAMATTO	Tanah	1	Bidang Tanah	1	46,857,474.00	-	-	46,857,474	Bersertifikat
125	SDN 323 TUKOMBENG	Tanah	1	Bidang Tanah	1	7,000,000.00	-	-	7,000,000	Bersertifikat
126	SDN 324 TAKKUE	Tanah	1	Bidang Tanah	-	-	1	72,000,000.00	72,000,000	Tidak Bersertifikat
127	SDN 325 JATIA	Tanah	1	Bidang Tanah	-	-	1	80,000,000.00	80,000,000	Tidak Bersertifikat
128	SDN 326 BAMPANG	Tanah	1	Bidang Tanah	1	67,500,000.00	-	-	67,500,000	Bersertifikat
129	SDN 349 MAMPUA	Tanah	1	Bidang Tanah	1	58,760,000.00	-	-	58,760,000	Bersertifikat
130	SDN 58 TANETE	Tanah	1	Bidang Tanah	1	242,982,474.00	-	-	242,982,474	Bersertifikat
131	SDN 59 TANETE	Tanah	1	Bidang Tanah	-	-	1	178,450,000.00	178,450,000	Tidak Bersertifikat
132	SDN 60 TANETE	Tanah	2	Bidang Tanah	1	178,450,000.00	1	344,360,000.00	522,810,000	Tidak Bersertifikat
133	SDN 61 BALLEANGING	Tanah	1	Bidang Tanah	1	75,000,000.00	-	-	75,000,000	Bersertifikat
134	SDN 62 WAEPEJJE	Tanah	1	Bidang Tanah	1	44,100,000.00	-	-	44,100,000	Bersertifikat
135	SDN 63 CILELLANG	Tanah	1	Bidang Tanah	-	-	1	64,837,000.00	64,837,000	Tidak Bersertifikat
136	SDN 64 BALOMBESSI	Tanah	1	Bidang Tanah	-	-	1	78,249,400.00	78,249,400	Tidak Bersertifikat
137	SDN 65 BALANGRIRI	Tanah	1	Bidang Tanah	-	-	1	85,000,000.00	85,000,000	Tidak Bersertifikat
138	SDN 66 BALANGRIRI	Tanah	1	Bidang Tanah	-	-	1	96,670,000.00	96,670,000	Tidak Bersertifikat
139	SDN 67 LOISA	Tanah	4	Bidang Tanah	-	-	4	376,635,000.00	376,635,000	Tidak Bersertifikat
140	SDN 68 TIBONA	Tanah	1	Bidang Tanah	-	-	1	40,882,000.00	40,882,000	Tidak Bersertifikat
141	SDN 69 ANNISIA	Tanah	1	Bidang Tanah	-	-	1	241,200,000.00	241,200,000	Tidak Bersertifikat
142	SDN 70 BULO - BULO	Tanah	1	Bidang Tanah	1	90,000,000.00	-	-	90,000,000	Bersertifikat
143	SDN 71 BARUGAE	Tanah	1	Bidang Tanah	-	-	1	48,400,000.00	48,400,000	Tidak Bersertifikat
144	SDN 72 BAMBAUNGAN	Tanah	1	Bidang Tanah	1	26,617,474.00	-	-	26,617,474	Bersertifikat
145	SDN 73 KASESENG	Tanah	1	Bidang Tanah	-	-	1	39,970,000.00	39,970,000	Tidak Bersertifikat
146	SDN 74 TAMARELLANG	Tanah	1	Bidang Tanah	-	-	1	32,382,000.00	32,382,000	Tidak Bersertifikat
147	SDN 75 PATTUNGE	Tanah	1	Bidang Tanah	1	78,200,000.00	-	-	78,200,000	Bersertifikat
148	SDN 76 BARUGA RIATTANG	Tanah	1	Bidang Tanah	1	43,503,000.00	-	-	43,503,000	Bersertifikat
149	SDN 77 BONTO BAJU	Tanah	1	Bidang Tanah	-	-	1	11,250,000.00	11,250,000	Tidak Bersertifikat
150	SDN 78 BONTOA	Tanah	1	Bidang Tanah	1	40,000,000.00	-	-	40,000,000	Bersertifikat
151	SDN 79 LAJAE	Tanah	1	Bidang Tanah	-	-	1	40,950,000.00	40,950,000	Tidak Bersertifikat
152	SDN 80 BULUKUMPA	Tanah	1	Bidang Tanah	1	25,000,000.00	-	-	25,000,000	Bersertifikat
153	SDN 91 MUNTE	Tanah	1	Bidang Tanah	1	35,262,500.00	-	-	35,262,500	Bersertifikat
154	SDN 95 BONTO BULAENG	Tanah	1	Bidang Tanah	-	-	1	46,575,000.00	46,575,000	Tidak Bersertifikat
155	SDN 96 GALUNG BODDONG	Tanah	1	Bidang Tanah	-	-	1	19,600,000.00	19,600,000	Tidak Bersertifikat
156	SDN 99 SALASSAE	Tanah	-	Bidang Tanah	-	-	-	-	-	
157	SDN 175 BULO - BULO	Tanah	1	Bidang Tanah	-	-	1	120,000,000.00	120,000,000	Tidak Bersertifikat
158	SDN 188 BONTO BULAENG	Tanah	1	Bidang Tanah	-	-	1	33,800,000.00	33,800,000	Tidak Bersertifikat
159	SDN 189 BARUGAE	Tanah	1	Bidang Tanah	-	-	1	56,250,000.00	56,250,000	Tidak Bersertifikat
160	SDN 209 TANETE	Tanah	1	Bidang Tanah	1	30,707,474.00	-	-	30,707,474	Bersertifikat
161	SDN 210 BONTOMINASA	Tanah	1	Bidang Tanah	1	17,382,000.00	-	-	17,382,000	Bersertifikat
162	SDN 213 HULO	Tanah	1	Bidang Tanah	1	56,250,000.00	-	-	56,250,000	Bersertifikat
163	SDN 237 LEMBANG	Tanah	1	Bidang Tanah	1	131,250,000.00	-	-	131,250,000	Bersertifikat
164	SDN 238 LEMBANG	Tanah	1	Bidang Tanah	1	54,957,000.00	-	-	54,957,000	Bersertifikat
165	SDN 239 SARAJOKO	Tanah	1	Bidang Tanah	1	71,232,000.00	-	-	71,232,000	Bersertifikat

No	Nama SKPD	Jenis Aset	Jumlah Aset		Bukti Kepemilikan				Total Nilai Perolehan (Rp)	Keterangan
					Ada	Nilai (Rp)	Tidak Ada	Nilai (Rp)		
166	SDN 240 HARUE	Tanah	1	Bidang Tanah	1	41,682,000.00	-	-	41,682,000	Bersertifikat
167	SDN 241 BARUGAE	Tanah	1	Bidang Tanah	-	-	1	89,775,000.00	89,775,000	Tidak Bersertifikat
168	SDN 243 ELLE'E	Tanah	1	Bidang Tanah	-	-	1	42,750,000.00	42,750,000	Tidak Bersertifikat
169	SDN 244 SALASSAE	Tanah	1	Bidang Tanah	1	21,700,000.00	-	-	21,700,000	Bersertifikat
170	SDN 247 PATTOENGAN	Tanah	1	Bidang Tanah	1	93,750,000.00	-	-	93,750,000	Bersertifikat
171	SDN 278 PAKOMBONG	Tanah	1	Bidang Tanah	1	13,482,000.00	-	-	13,482,000	Bersertifikat
172	SDN 280 BULUKUMPA	Tanah	1	Bidang Tanah	-	-	1	193,830,000.00	193,830,000	Tidak Bersertifikat
173	SDN 304 BATU HULANG	Tanah	1	Bidang Tanah	1	87,808,000.00	-	-	87,808,000	Bersertifikat
174	SDN 305 TA'GENTUNG	Tanah	1	Bidang Tanah	-	-	1	50,172,500.00	50,172,500	Tidak Bersertifikat
175	SDN 332 PULONGGO	Tanah	1	Bidang Tanah	-	-	1	44,488,000.00	44,488,000	Tidak Bersertifikat
176	SDN 333 TIBONA	Tanah	1	Bidang Tanah	1	96,915,000.00	-	-	96,915,000	Bersertifikat
177	SDN 334 BINUANG	Tanah	1	Bidang Tanah	-	-	1	63,750,000.00	63,750,000	Tidak Bersertifikat
178	SDN 81 PALAMPANG	Tanah	1	Bidang Tanah	-	-	1	15,625,000.00	15,625,000	Tidak Bersertifikat
179	SDN 82 PALAMPANG	Tanah	1	Bidang Tanah	1	258,957,474.00	-	-	258,957,474	Bersertifikat
180	SDN 83 PANGI - PANGI	Tanah	1	Bidang Tanah	1	77,857,474.00	-	-	77,857,474	Bersertifikat
181	SDN 84 PANGI - PANGI	Tanah	1	Bidang Tanah	-	-	1	53,650,000.00	53,650,000	Tidak Bersertifikat
182	SDN 85 BINGKARONGO	Tanah	1	Bidang Tanah	1	31,250,000.00	-	-	31,250,000	Bersertifikat
183	SDN 86 LONGI	Tanah	1	Bidang Tanah	-	-	1	88,002,000.00	88,002,000	Tidak Bersertifikat
184	SDN 87 BUTTAKEKE	Tanah	1	Bidang Tanah	1	273,000,000.00	-	-	273,000,000	Bersertifikat
185	SDN 88 BATU KAROPA	Tanah	1	Bidang Tanah	1	71,400,000.00	-	-	71,400,000	Bersertifikat
186	SDN 89 BATU KAROPA	Tanah	1	Bidang Tanah	1	79,113,000.00	-	-	79,113,000	Bersertifikat
187	SDN 90 GANJENGE	Tanah	1	Bidang Tanah	-	-	1	150,000,000.00	150,000,000	Tidak Bersertifikat
188	SDN 92 PANGALLOANG	Tanah	1	Bidang Tanah	1	71,400,000.00	-	-	71,400,000	Bersertifikat
189	SDN 93 MARANA	Tanah	1	Bidang Tanah	-	-	1	72,200,000.00	72,200,000	Tidak Bersertifikat
190	SDN 94 BALIMBING	Tanah	1	Bidang Tanah	1	42,827,000.00	-	-	42,827,000	Bersertifikat
191	SDN 97 SAMPEANG	Tanah	1	Bidang Tanah	1	41,357,474.00	-	-	41,357,474	Bersertifikat
192	SDN 98 BONTOMANAI	Tanah	1	Bidang Tanah	-	-	1	80,000,000.00	80,000,000	Tidak Bersertifikat
193	SDN 187 BONTOMANAI	Tanah	1	Bidang Tanah	1	140,300,000.00	-	-	140,300,000	Bersertifikat
194	SDN 211 PALAMPANG	Tanah	3	Bidang Tanah	-	-	3	660,000,000.00	660,000,000	Tidak Bersertifikat
195	SDN 212 BONTO BANGUN	Tanah	1	Bidang Tanah	-	-	1	135,000,000.00	135,000,000	Tidak Bersertifikat
196	SDN 242 GALUNG BODDONG	Tanah	1	Bidang Tanah	-	-	1	76,750,000.00	76,750,000	Tidak Bersertifikat
197	SDN 245 BATU TOMPO	Tanah	2	Bidang Tanah	-	-	2	77,000,000.00	77,000,000	Tidak Bersertifikat
198	SDN 246 BONTOMANAI	Tanah	1	Bidang Tanah	1	44,357,474.00	-	-	44,357,474	Bersertifikat
199	SDN 276 CAMPULEA	Tanah	2	Bidang Tanah	2	95,174,000.00	-	-	95,174,000	Bersertifikat
200	SDN 277 PANGI - PANGI	Tanah	1	Bidang Tanah	1	33,750,000.00	-	-	33,750,000	Bersertifikat
201	SDN 279 TALLE - TALLE	Tanah	1	Bidang Tanah	1	151,112,474.00	-	-	151,112,474	Bersertifikat
202	SDN 303 PALIPUNGAN	Tanah	1	Bidang Tanah	1	72,950,000.00	-	-	72,950,000	Bersertifikat
203	SDN 306 MARANA	Tanah	1	Bidang Tanah	1	107,707,474.00	-	-	107,707,474	Bersertifikat
204	SDN 335 KACIBO	Tanah	1	Bidang Tanah	-	-	1	20,000,000.00	20,000,000	Tidak Bersertifikat
205	SDN 26 MATEKKO	Tanah	1	Bidang Tanah	1	164,480,000.00	-	-	164,480,000	Bersertifikat
206	SDN 27 MATEKKO	Tanah	1	Bidang Tanah	1	245,000,000.00	-	-	245,000,000	Bersertifikat
207	SDN 28 BONTO MACINNA	Tanah	1	Bidang Tanah	-	-	1	115,522,000.00	115,522,000	Tidak Bersertifikat

No	Nama SKPD	Jenis Aset	Jumlah Aset		Bukti Kepemilikan				Total Nilai Perolehan (Rp)	Keterangan
					Ada	Nilai (Rp)	Tidak Ada	Nilai (Rp)		
208	SDN 29 BONTO MACINNA	Tanah	1	Bidang Tanah	1	168,200,000.00	-	-	168,200,000	Bersertifikat
209	SDN 30 GATTARENG	Tanah	1	Bidang Tanah	-	-	1	113,272,000.00	113,272,000	Tidak Bersertifikat
210	SDN 31 BONTO MACINNA	Tanah	1	Bidang Tanah	1	175,000,000.00	-	-	175,000,000	Bersertifikat
211	SDN 32 BARABBA	Tanah	1	Bidang Tanah	1	70,560,000.00	-	-	70,560,000	Bersertifikat
212	SDN 33 BARABBA	Tanah	1	Bidang Tanah	1	31,500,000.00	-	-	31,500,000	Bersertifikat
213	SDN 34 BIALO	Tanah	1	Bidang Tanah	1	102,300,000.00	-	-	102,300,000	Bersertifikat
214	SDN 35 BONTOSUNGGU	Tanah	1	Bidang Tanah	1	150,000,000.00	-	-	150,000,000	Bersertifikat
215	SDN 36 BONTOSUNGGU	Tanah	1	Bidang Tanah	-	-	1	104,500,000.00	104,500,000	Tidak Bersertifikat
216	SDN 37 PALAMBARAE	Tanah	2	Bidang Tanah	1	26,910,000.00	1	62,700,000.00	89,610,000	Tidak Bersertifikat
217	SDN 38 GATTARENG	Tanah	1	Bidang Tanah	1	34,550,000.00	-	-	34,550,000	Bersertifikat
218	SDN 39 BONTONYELENG	Tanah	1	Bidang Tanah	1	147,200,000.00	-	-	147,200,000	Bersertifikat
219	SDN 40 BONTONYELENG	Tanah	1	Bidang Tanah	1	194,700,000.00	-	-	194,700,000	Bersertifikat
220	SDN 41 MATEKKO	Tanah	1	Bidang Tanah	1	234,900,000.00	-	-	234,900,000	Bersertifikat
221	SDN 42 GATTARENG	Tanah	1	Bidang Tanah	1	75,000,000.00	-	-	75,000,000	Bersertifikat
222	SDN 44 DAMPANG	Tanah	1	Bidang Tanah	1	187,000,000.00	-	-	187,000,000	Bersertifikat
223	SDN 45 DAMPANG	Tanah	1	Bidang Tanah	1	255,750,000.00	-	-	255,750,000	Bersertifikat
224	SDN 173 MATEKKO	Tanah	1	Bidang Tanah	1	160,075,000.00	-	-	160,075,000	Bersertifikat
225	SDN 184 PALAMBARAE	Tanah	1	Bidang Tanah	1	290,500,000.00	-	-	290,500,000	Bersertifikat
226	SDN 185 BIALO	Tanah	1	Bidang Tanah	1	57,960,000.00	-	-	57,960,000	Bersertifikat
227	SDN 203 BONTO MACINNA	Tanah	1	Bidang Tanah	1	109,725,000.00	-	-	109,725,000	Bersertifikat
228	SDN 204 GATTARENG	Tanah	1	Bidang Tanah	1	158,500,000.00	-	-	158,500,000	Bersertifikat
229	SDN 205 BONTOSUNGGU	Tanah	1	Bidang Tanah	-	-	1	114,550,000.00	114,550,000	Tidak Bersertifikat
230	SDN 206 BONTONYELENG	Tanah	1	Bidang Tanah	1	379,550,000.00	-	-	379,550,000	Bersertifikat
231	SDN 207 DAMPANG	Tanah	1	Bidang Tanah	1	272,800,000.00	-	-	272,800,000	Bersertifikat
232	SDN 227 BONTO MACINNA	Tanah	1	Bidang Tanah	1	120,000,000.00	-	-	120,000,000	Bersertifikat
233	SDN 228 GATTARENG	Tanah	1	Bidang Tanah	1	40,000,000.00	-	-	40,000,000	Bersertifikat
234	SDN 229 GATTARENG	Tanah	2	Bidang Tanah	1	56,875,000.00	1	28,500,000.00	85,375,000	Bersertifikat/Tidak Bersertifikat
235	SDN 230 PALAMBARAE	Tanah	1	Bidang Tanah	1	56,707,474.00	-	-	56,707,474	Bersertifikat
236	SDN 231 BONTONYELENG	Tanah	1	Bidang Tanah	-	-	1	39,788,000.00	39,788,000	Bersertifikat
237	SDN 232 DAMPANG	Tanah	1	Bidang Tanah	1	90,000,000.00	-	-	90,000,000	Bersertifikat
238	SDN 233 DAMPANG	Tanah	1	Bidang Tanah	1	350,000,000.00	-	-	350,000,000	Bersertifikat
239	SDN 266 TOROLIYA	Tanah	1	Bidang Tanah	1	112,500,000.00	-	-	112,500,000	Bersertifikat
240	SDN 274 BONTOSUNGGU	Tanah	1	Bidang Tanah	1	139,807,474.00	-	-	139,807,474	Bersertifikat
241	SDN 275 GATTARENG	Tanah	1	Bidang Tanah	1	54,450,000.00	-	-	54,450,000	Bersertifikat
242	SDN 297 MATEKKO	Tanah	1	Bidang Tanah	-	-	1	125,000,000.00	125,000,000	Bersertifikat
243	SDN 298 CABALU	Tanah	1	Bidang Tanah	1	88,200,000.00	-	-	88,200,000	Bersertifikat
244	SDN 299 BONTO MACINNA	Tanah	1	Bidang Tanah	-	-	1	34,000,000.00	34,000,000	Bersertifikat
245	SDN 300 BONTO TANAE	Tanah	1	Bidang Tanah	1	70,000,000.00	-	-	70,000,000	Bersertifikat
246	SDN 327 MATEKKO	Tanah	1	Bidang Tanah	1	19,357,474.00	-	-	19,357,474	Bersertifikat
247	SDN 328 GATTARENG	Tanah	1	Bidang Tanah	1	27,000,000.00	-	-	27,000,000	Bersertifikat
248	SDN 329 PALAMBARAE	Tanah	1	Bidang Tanah	1	4,487,674.00	-	-	4,487,674	Bersertifikat
249	SDN 330 RAOE	Tanah	1	Bidang Tanah	1	53,000,000.00	-	-	53,000,000	Bersertifikat

No	Nama SKPD	Jenis Aset	Jumlah Aset		Bukti Kepemilikan				Total Nilai Perolehan (Rp)	Keterangan
					Ada	Nilai (Rp)	Tidak Ada	Nilai (Rp)		
250	SDN 331 BORONG TELLU	Tanah	1	Bidang Tanah	1	91,000,000.00	-	-	91,000,000	Bersertifikat
251	SDN 43 MATTIROWALIE	Tanah	1	Bidang Tanah	-	-	1	154,600,000.00	154,600,000	Tidak Bersertifikat
252	SDN 46 MATTIROWALIE	Tanah	1	Bidang Tanah	1	29,364,000.00	-	-	29,364,000	Bersertifikat
253	SDN 47 ANRIHUA	Tanah	1	Bidang Tanah	1	12,857,474.00	-	-	12,857,474	Bersertifikat
254	SDN 48 GANTING	Tanah	1	Bidang Tanah	1	35,000,000.00	-	-	35,000,000	Bersertifikat
255	SDN 49 BORONG RAPPOA	Tanah	1	Bidang Tanah	1	111,364,000.00	-	-	111,364,000	Bersertifikat
256	SDN 50 PALIOI	Tanah	1	Bidang Tanah	1	50,000,000.00	-	-	50,000,000	Bersertifikat
257	SDN 51 PARANG SILIBBO	Tanah	1	Bidang Tanah	1	92,625,000.00	-	-	92,625,000	Bersertifikat
258	SDN 52 GARUNTUNGAN	Tanah	1	Bidang Tanah	1	60,000,000.00	-	-	60,000,000	Bersertifikat
259	SDN 53 PA'BAENG - BAENG	Tanah	1	Bidang Tanah	1	29,221,474.00	-	-	29,221,474	Bersertifikat
260	SDN 54 CAMPAGA	Tanah	1	Bidang Tanah	1	26,875,000.00	-	-	26,875,000	Bersertifikat
261	SDN 55 CIBOLLO	Tanah	1	Bidang Tanah	-	-	1	43,364,000.00	43,364,000	Tidak Bersertifikat
262	SDN 56 BALANGDIDI	Tanah	1	Bidang Tanah	1	12,000,000.00	-	-	12,000,000	Bersertifikat
263	SDN 57 ORO	Tanah	2	Bidang Tanah	1	45,000,000.00	1	30,000,000.00	75,000,000	Bersertifikat/Tidak Bersertifikat
264	SDN 174 ANRIHUA	Tanah	1	Bidang Tanah	1	10,500,000.00	-	-	10,500,000	Bersertifikat
265	SDN 186 MATTIROWALIE	Tanah	1	Bidang Tanah	1	251,364,000.00	-	-	251,364,000	Bersertifikat
266	SDN 208 KINDANG	Tanah	1	Bidang Tanah	-	-	1	19,250,000.00	19,250,000	Tidak Bersertifikat
267	SDN 234 MATTIROWALIE	Tanah	1	Bidang Tanah	1	61,597,474.00	-	-	61,597,474	Bersertifikat
268	SDN 235 BORONG RAPPOA	Tanah	1	Bidang Tanah	1	67,172,000.00	-	-	67,172,000	Bersertifikat
269	SDN 236 KINDANG	Tanah	1	Bidang Tanah	1	6,000,000.00	-	-	6,000,000	Bersertifikat
270	SDN 273 BORONG RAPPOA	Tanah	-	Bidang Tanah	-	-	-	-	-	
271	SDN 301 KALUKU	Tanah	1	Bidang Tanah	1	70,875,000.00	-	-	70,875,000	Bersertifikat
272	SDN 302 LATTAE	Tanah	1	Bidang Tanah	1	101,250,000.00	-	-	101,250,000	Bersertifikat
273	SDN 350 KAHAYYA	Tanah	1	Bidang Tanah	1	18,750,000.00	-	-	18,750,000	Bersertifikat
274	SDN 352 NA'NA	Tanah	1	Bidang Tanah	-	-	1	30,000,000.00	30,000,000	Tidak Bersertifikat
275	SDN 353 ULUPARANG	Tanah	1	Bidang Tanah	-	-	1	10,500,000.00	10,500,000	Tidak Bersertifikat
276	SDN 117 LEMBANG TUMBU	Tanah	1	Bidang Tanah	1	146,000,000.00	-	-	146,000,000	Bersertifikat
277	SDN 118 LEMBANG TUMBU	Tanah	1	Bidang Tanah	1	95,857,474.00	-	-	95,857,474	Bersertifikat
278	SDN 119 KARASSING	Tanah	1	Bidang Tanah	-	-	1	125,000,000.00	125,000,000	Tidak Bersertifikat
279	SDN 120 BAJANG	Tanah	1	Bidang Tanah	1	159,357,474.00	-	-	159,357,474	Bersertifikat
280	SDN 121 EREINUNG	Tanah	1	Bidang Tanah	-	-	1	131,250,000.00	131,250,000	Tidak Bersertifikat
281	SDN 122 BATU PANYU	Tanah	1	Bidang Tanah	-	-	1	23,166,000.00	23,166,000	Tidak Bersertifikat
282	SDN 123 PATARO	Tanah	1	Bidang Tanah	1	37,800,000.00	-	-	37,800,000	Bersertifikat
283	SDN 124 BATUASANG	Tanah	1	Bidang Tanah	1	139,000,000.00	-	-	139,000,000	Bersertifikat
284	SDN 125 SALIBANG	Tanah	1	Bidang Tanah	1	33,025,000.00	-	-	33,025,000	Bersertifikat
285	SDN 126 BORONG	Tanah	1	Bidang Tanah	1	111,116,000.00	-	-	111,116,000	Bersertifikat
286	SDN 127 BONTOA	Tanah	1	Bidang Tanah	-	-	1	96,000,000.00	96,000,000	Tidak Bersertifikat
287	SDN 128 TURUNGAN BERU	Tanah	1	Bidang Tanah	1	30,000,000.00	-	-	30,000,000	Bersertifikat
288	SDN 129 BONTO SUKA	Tanah	1	Bidang Tanah	1	78,750,000.00	-	-	78,750,000	Bersertifikat
289	SDN 130 BONTO BEANG	Tanah	1	Bidang Tanah	-	-	1	6,500,000.00	6,500,000	Tidak Bersertifikat
290	SDN 131 BONTO BANA	Tanah	1	Bidang Tanah	1	60,000,000.00	-	-	60,000,000	Bersertifikat
291	SDN 132 BABALOHE	Tanah	-	Bidang Tanah	-	-	-	-	-	

No	Nama SKPD	Jenis Aset	Jumlah Aset		Bukti Kepemilikan				Total Nilai Perolehan (Rp)	Keterangan
					Ada	Nilai (Rp)	Tidak Ada	Nilai (Rp)		
292	SDN 177 BATUASANG	Tanah	1	Bidang Tanah	-	-	1	48,000,000.00	48,000,000	Tidak Bersertifikat
293	SDN 193 TANUNTUNG	Tanah	1	Bidang Tanah	1	90,000,000.00	-	-	90,000,000	Bersertifikat
294	SDN 194 MACINNA	Tanah	1	Bidang Tanah	-	-	1	150,000,000.00	150,000,000	Tidak Bersertifikat
295	SDN 217 KARASSING	Tanah	1	Bidang Tanah	-	-	1	49,500,000.00	49,500,000	Tidak Bersertifikat
296	SDN 253 TANUNTUNG	Tanah	1	Bidang Tanah	1	60,000,000.00	-	-	60,000,000	Bersertifikat
297	SDN 254 BANYORO	Tanah	1	Bidang Tanah	1	65,550,000.00	-	-	65,550,000	Bersertifikat
298	SDN 255 PARANGLOHE	Tanah	1	Bidang Tanah	-	-	1	625,000,000.00	625,000,000	Tidak Bersertifikat
299	SDN 256 KAJANG - KAJANG	Tanah	1	Bidang Tanah	1	48,000,000.00	-	-	48,000,000	Bersertifikat
300	SDN 257 BADDOA	Tanah	-	Bidang Tanah	-	-	-	-	-	
301	SDN 286 MALLOMBONG	Tanah	1	Bidang Tanah	1	84,000,000.00	-	-	84,000,000	Bersertifikat
302	SDN 287 DOMENGA	Tanah	1	Bidang Tanah	1	86,625,000.00	-	-	86,625,000	Bersertifikat
303	SDN 288 LIANG - LIANG	Tanah	1	Bidang Tanah	-	-	1	23,600,000.00	23,600,000	Tidak Bersertifikat
304	SDN 314 MARANA	Tanah	1	Bidang Tanah	1	63,658,000.00	-	-	63,658,000	Bersertifikat
305	SDN 315 KAROSI	Tanah	1	Bidang Tanah	1	62,500,000.00	-	-	62,500,000	Bersertifikat
306	SDN 316 LASSANRU	Tanah	1	Bidang Tanah	-	-	1	151,000,000.00	151,000,000	Tidak Bersertifikat
307	SDN 317 BORONG	Tanah	1	Bidang Tanah	1	62,350,000.00	-	-	62,350,000	Bersertifikat
308	SDN 318 KARRINGA	Tanah	1	Bidang Tanah	1	124,357,474.00	-	-	124,357,474	Bersertifikat
309	SDN 341 BATU	Tanah	1	Bidang Tanah	1	35,532,474.00	-	-	35,532,474	Bersertifikat
310	SDN 342 PAOREMBAYYA	Tanah	1	Bidang Tanah	-	-	1	337,500,000.00	337,500,000	Tidak Bersertifikat
311	SDN 343 TUGONDENG	Tanah	1	Bidang Tanah	1	50,000,000.00	-	-	50,000,000	Bersertifikat
312	SDN 344 ALORANG	Tanah	1	Bidang Tanah	1	43,120,000.00	-	-	43,120,000	Bersertifikat
313	SDN 133 HILA - HILA	Tanah	1	Bidang Tanah	1	111,240,000.00	-	-	111,240,000	Bersertifikat
314	SDN 134 KALUMPANG	Tanah	1	Bidang Tanah	1	37,800,000.00	-	-	37,800,000	Bersertifikat
315	SDN 135 ERELEBU	Tanah	1	Bidang Tanah	1	42,700,000.00	-	-	42,700,000	Bersertifikat
316	SDN 136 SALO BUNDANG	Tanah	1	Bidang Tanah	1	57,000,000.00	-	-	57,000,000	Bersertifikat
317	SDN 137 CARAMMING	Tanah	1	Bidang Tanah	-	-	1	204,950,000.00	204,950,000	Tidak Bersertifikat
318	SDN 138 BASOKENG	Tanah	1	Bidang Tanah	1	69,700,000.00	-	-	69,700,000	Bersertifikat
319	SDN 139 LAMANDA	Tanah	1	Bidang Tanah	1	48,000,000.00	-	-	48,000,000	Bersertifikat
320	SDN 140 KALERASANG	Tanah	1	Bidang Tanah	1	91,200,000.00	-	-	91,200,000	Bersertifikat
321	SDN 141 SALU - SALU	Tanah	1	Bidang Tanah	1	69,300,000.00	-	-	69,300,000	Bersertifikat
322	SDN 142 PAKU BALAHO	Tanah	1	Bidang Tanah	-	-	1	48,000,000.00	48,000,000	Tidak Bersertifikat
323	SDN 143 PARA - PARA	Tanah	1	Bidang Tanah	1	98,100,000.00	-	-	98,100,000	Bersertifikat
324	SDN 144 BUHUNG LANTANG	Tanah	1	Bidang Tanah	1	64,800,000.00	-	-	64,800,000	Bersertifikat
325	SDN 145 TUJU	Tanah	1	Bidang Tanah	-	-	1	4,400,000.00	4,400,000	Bersertifikat
326	SDN 146 MATTOANGING I	Tanah	1	Bidang Tanah	1	132,750,000.00	-	-	132,750,000	Bersertifikat
327	SDN 147 MATTOANGING II	Tanah	1	Bidang Tanah	-	-	1	145,700,000.00	145,700,000	Tidak Bersertifikat
328	SDN 148 BONTOBULAENG	Tanah	1	Bidang Tanah	-	-	1	56,700,000.00	56,700,000	Tidak Bersertifikat
329	SDN 149 TAMALALA	Tanah	1	Bidang Tanah	1	165,300,000.00	-	-	165,300,000	Bersertifikat
330	SDN 150 UPASAYA	Tanah	1	Bidang Tanah	1	134,750,000.00	-	-	134,750,000	Bersertifikat
331	SDN 151 TIMBULA	Tanah	1	Bidang Tanah	1	64,740,000.00	-	-	64,740,000	Bersertifikat
332	SDN 152 JATIA	Tanah	1	Bidang Tanah	1	110,000,000.00	-	-	110,000,000	Tidak Bersertifikat
333	SDN 153 TOMBOLO	Tanah	1	Bidang Tanah	1	125,000,000.00	-	-	125,000,000	Tidak Bersertifikat

No	Nama SKPD	Jenis Aset	Jumlah Aset		Bukti Kepemilikan				Total Nilai Perolehan (Rp)	Keterangan
					Ada	Nilai (Rp)	Tidak Ada	Nilai (Rp)		
334	SDN 154 TULEKKO	Tanah	1	Bidang Tanah	1	115,900,000.00	-	-	115,900,000	Tidak Bersertifikat
335	SDN 178 TULEKKO	Tanah	1	Bidang Tanah	1	116,480,000.00	-	-	116,480,000	Bersertifikat
336	SDN 195 EKA TIRO	Tanah	1	Bidang Tanah	-	-	1	12,800,000.00	12,800,000	Tidak Bersertifikat
337	SDN 196 TRI TIRO	Tanah	1	Bidang Tanah	1	66,000,000.00	-	-	66,000,000	Tidak Bersertifikat
338	SDN 218 BATANG	Tanah	1	Bidang Tanah	1	71,610,000.00	-	-	71,610,000	Bersertifikat
339	SDN 258 SAKUI - KUI	Tanah	1	Bidang Tanah	1	54,480,000.00	-	-	54,480,000	Tidak Bersertifikat
340	SDN 259 SAMBOANG	Tanah	1	Bidang Tanah	1	137,500,000.00	-	-	137,500,000	Tidak Bersertifikat
341	SDN 260 EREKEKE	Tanah	1	Bidang Tanah	1	111,450,000.00	-	-	111,450,000	Tidak Bersertifikat
342	SDN 261 BILAMPOROA	Tanah	1	Bidang Tanah	1	40,000,000.00	-	-	40,000,000	Tidak Bersertifikat
343	SDN 268 JANNAKEKE	Tanah	1	Bidang Tanah	1	44,720,000.00	-	-	44,720,000	Bersertifikat
344	SDN 289 TALUMAYA	Tanah	1	Bidang Tanah	1	56,000,000.00	-	-	56,000,000	Bersertifikat
345	SDN 290 TAHEBATU	Tanah	1	Bidang Tanah	-	-	1	464,400,000.00	464,400,000	Tidak Bersertifikat
346	SDN 291 LOBI	Tanah	1	Bidang Tanah	1	100,000,000.00	-	-	100,000,000	Bersertifikat
347	SDN 319 LOKAJAHA	Tanah	1	Bidang Tanah	-	-	1	250,000,000.00	250,000,000	Tidak Bersertifikat
348	SDN 320 MARAKTIUNG	Tanah	1	Bidang Tanah	1	82,400,000.00	-	-	82,400,000	Bersertifikat
349	SDN 345 SAMAKORE	Tanah	1	Bidang Tanah	1	64,800,000.00	-	-	64,800,000	Bersertifikat
350	SDN 346 TIMBULA	Tanah	1	Bidang Tanah	1	44,000,000.00	-	-	44,000,000	Bersertifikat
351	SDN 347 TABBING SITOA	Tanah	1	Bidang Tanah	1	10,850,000.00	-	-	10,850,000	Bersertifikat
352	SDN 155 TANAH BERU	Tanah	1	Bidang Tanah	1	56,875,000.00	-	-	56,875,000	Bersertifikat
353	SDN 156 KALUKU BODO	Tanah	1	Bidang Tanah	1	48,000,000.00	-	-	48,000,000	Bersertifikat
354	SDN 157 PASARAYA	Tanah	1	Bidang Tanah	-	-	1	60,000,000.00	60,000,000	Tidak Bersertifikat
355	SDN 158 BENJALA	Tanah	1	Bidang Tanah	-	-	1	52,130,000.00	52,130,000	Tidak Bersertifikat
356	SDN 159 LIMBUA	Tanah	1	Bidang Tanah	-	-	1	54,760,000.00	54,760,000	Tidak Bersertifikat
357	SDN 160 TARAMPANG	Tanah	1	Bidang Tanah	1	81,646,474.00	-	-	81,646,474	Bersertifikat
358	SDN 161 ARA	Tanah	1	Bidang Tanah	1	25,000,000.00	-	-	25,000,000	Bersertifikat
359	SDN 162 ARA	Tanah	1	Bidang Tanah	1	72,240,000.00	-	-	72,240,000	Bersertifikat
360	SDN 163 ARA	Tanah	1	Bidang Tanah	1	31,357,474.00	-	-	31,357,474	Bersertifikat
361	SDN 164 ARA	Tanah	1	Bidang Tanah	1	20,000,000.00	-	-	20,000,000	Bersertifikat
362	SDN 165 BIRA	Tanah	1	Bidang Tanah	-	-	1	60,000,000.00	60,000,000	Tidak Bersertifikat
363	SDN 166 BIRA	Tanah	1	Bidang Tanah	-	-	1	149,600,000.00	149,600,000	Tidak Bersertifikat
364	SDN 167 KASUSO	Tanah	1	Bidang Tanah	-	-	1	38,280,000.00	38,280,000	Tidak Bersertifikat
365	SDN 168 DANGKE	Tanah	1	Bidang Tanah	-	-	1	93,000,000.00	93,000,000	Tidak Bersertifikat
366	SDN 169 TOKALA	Tanah	1	Bidang Tanah	-	-	1	124,000,000.00	124,000,000	Tidak Bersertifikat
367	SDN 170 LIUKANG LOHE	Tanah	1	Bidang Tanah	-	-	1	62,500,000.00	62,500,000	Tidak Bersertifikat
368	SDN 179 TANAH BERU	Tanah	1	Bidang Tanah	-	-	1	48,010,000.00	48,010,000	Tidak Bersertifikat
369	SDN 197 BATU MESU	Tanah	1	Bidang Tanah	1	228,950,000.00	-	-	228,950,000	Bersertifikat
370	SDN 198 BIRA	Tanah	1	Bidang Tanah	-	-	1	93,280,000.00	93,280,000	Tidak Bersertifikat
371	SDN 219 ARA	Tanah	1	Bidang Tanah	1	76,500,000.00	-	-	76,500,000	Bersertifikat
372	SDN 262 TANAH LEMO	Tanah	1	Bidang Tanah	-	-	1	42,760,000.00	42,760,000	Tidak Bersertifikat
373	SDN 263 TARAMPANG	Tanah	1	Bidang Tanah	-	-	1	70,720,000.00	70,720,000	Tidak Bersertifikat
374	SDN 264 BIRA	Tanah	1	Bidang Tanah	-	-	1	24,960,000.00	24,960,000	Tidak Bersertifikat
375	SDN 292 BIRA	Tanah	1	Bidang Tanah	-	-	1	112,500,000.00	112,500,000	Tidak Bersertifikat

No	Nama SKPD	Jenis Aset	Jumlah Aset		Bukti Kepemilikan				Total Nilai Perolehan (Rp)	Keterangan
					Ada	Nilai (Rp)	Tidak Ada	Nilai (Rp)		
376	SDN 321 ARA	Tanah	1	Bidang Tanah	1	75,000,000.00	-	-	75,000,000	Bersertifikat
377	SDN 348 DOAJANG	Tanah	1	Bidang Tanah	1	16,000,000.00	-	-	16,000,000	Bersertifikat
378	SDN 100 KAJANG	Tanah	1	Bidang Tanah	1	96,022,680.00	-	-	96,022,680	Bersertifikat
379	SDN 101 KAJANG	Tanah	1	Bidang Tanah	1	262,500,000.00	-	-	262,500,000	Bersertifikat
380	SDN 102 LAIKANG	Tanah	1	Bidang Tanah	1	30,000,000.00	-	-	30,000,000	Bersertifikat
381	SDN 103 KALIMPORO	Tanah	1	Bidang Tanah	-	-	1	40,000,000.00	40,000,000	Tidak Bersertifikat
382	SDN 104 JANNAYA	Tanah	1	Bidang Tanah	1	151,050,000.00	-	-	151,050,000	Bersertifikat
383	SDN 105 SANGKALA	Tanah	1	Bidang Tanah	1	421,404,000.00	-	-	421,404,000	Bersertifikat
384	SDN 106 LABOJO	Tanah	1	Bidang Tanah	-	-	1	88,000,000.00	88,000,000	Tidak Bersertifikat
385	SDN 107 MACCINI	Tanah	1	Bidang Tanah	-	-	1	79,404,000.00	79,404,000	Tidak Bersertifikat
386	SDN 108 GANTA	Tanah	1	Bidang Tanah	1	228,000,000.00	-	-	228,000,000	Bersertifikat
387	SDN 109 KAJANG KEKE	Tanah	1	Bidang Tanah	1	72,590,000.00	-	-	72,590,000	Bersertifikat
388	SDN 110 BUNJA	Tanah	1	Bidang Tanah	-	-	1	90,404,000.00	90,404,000	Tidak Bersertifikat
389	SDN 111 KASSIBUTA	Tanah	1	Bidang Tanah	1	197,400,000.00	-	-	197,400,000	Bersertifikat
390	SDN 112 BARANG	Tanah	1	Bidang Tanah	1	60,480,000.00	-	-	60,480,000	Bersertifikat
391	SDN 113 DANGAREHANG	Tanah	1	Bidang Tanah	-	-	1	49,125,000.00	49,125,000	Tidak Bersertifikat
392	SDN 114 MALELENG	Tanah	1	Bidang Tanah	-	-	1	67,554,000.00	67,554,000	Tidak Bersertifikat
393	SDN 115 BALAGANA	Tanah	1	Bidang Tanah	-	-	1	91,091,000.00	91,091,000	Tidak Bersertifikat
394	SDN 116 USA	Tanah	1	Bidang Tanah	-	-	1	82,920,000.00	82,920,000	Tidak Bersertifikat
395	SDN 176 TAMBANGAN	Tanah	1	Bidang Tanah	-	-	1	324,120,000.00	324,120,000	Tidak Bersertifikat
396	SDN 190 TANAH JAYA	Tanah	1	Bidang Tanah	1	116,100,000.00	-	-	116,100,000	Bersertifikat
397	SDN 191 LEMBANNA	Tanah	1	Bidang Tanah	-	-	1	390,000,000.00	390,000,000	Tidak Bersertifikat
398	SDN 192 TANAH TOA	Tanah	1	Bidang Tanah	1	9,500,000.00	-	-	9,500,000	Bersertifikat
399	SDN 214 LOLISANG	Tanah	1	Bidang Tanah	1	63,225,000.00	-	-	63,225,000	Bersertifikat
400	SDN 215 DASSA	Tanah	1	Bidang Tanah	-	-	1	231,000,000.00	231,000,000	Tidak Bersertifikat
401	SDN 216 LEMBANNA	Tanah	1	Bidang Tanah	1	140,000,000.00	-	-	140,000,000	Bersertifikat
402	SDN 248 LAIKANG	Tanah	1	Bidang Tanah	-	-	1	25,710,000.00	25,710,000	Tidak Bersertifikat
403	SDN 249 DALOBA	Tanah	1	Bidang Tanah	1	116,100,000.00	-	-	116,100,000	Bersertifikat
404	SDN 250 KOLI - KOLI	Tanah	1	Bidang Tanah	1	52,332,000.00	-	-	52,332,000	Bersertifikat
405	SDN 251 GANTA	Tanah	1	Bidang Tanah	1	113,600,000.00	-	-	113,600,000	Bersertifikat
406	SDN 252 SAPIRI	Tanah	1	Bidang Tanah	-	-	1	93,450,000.00	93,450,000	Tidak Bersertifikat
407	SDN 267 DAULELE	Tanah	1	Bidang Tanah	1	235,000,000.00	-	-	235,000,000	Bersertifikat
408	SDN 281 SUMALAYA	Tanah	-	Bidang Tanah	-	-	-	-	-	
409	SDN 282 TUBOGA	Tanah	1	Bidang Tanah	-	-	1	85,404,000.00	85,404,000	Tidak Bersertifikat
410	SDN 283 GANTING	Tanah	1	Bidang Tanah	-	-	1	120,000,000.00	120,000,000	Tidak Bersertifikat
411	SDN 284 TANAH JAYA	Tanah	1	Bidang Tanah	1	95,550,000.00	-	-	95,550,000	Bersertifikat
412	SDN 285 DASSA	Tanah	2	Bidang Tanah	-	-	2	117,600,000.00	117,600,000	Tidak Bersertifikat
413	SDN 308 BUNGAYA	Tanah	1	Bidang Tanah	1	8,120,000.00	-	-	8,120,000	Bersertifikat
414	SDN 309 DUMPU	Tanah	1	Bidang Tanah	-	-	1	56,700,000.00	56,700,000	Tidak Bersertifikat
415	SDN 310 NANASAYA	Tanah	1	Bidang Tanah	-	-	1	36,612,500.00	36,612,500	Tidak Bersertifikat
416	SDN 311 LURAYA	Tanah	1	Bidang Tanah	-	-	1	111,250,000.00	111,250,000	Tidak Bersertifikat
417	SDN 312 SAPAYA	Tanah	1	Bidang Tanah	1	62,500,000.00	-	-	62,500,000	Bersertifikat

No	Nama SKPD	Jenis Aset	Jumlah Aset		Bukti Kepemilikan				Total Nilai Perolehan (Rp)	Keterangan
					Ada	Nilai (Rp)	Tidak Ada	Nilai (Rp)		
418	SDN 313 PAPIJENG	Tanah	1	Bidang Tanah	-	-	1	39,404,000.00	39,404,000	Tidak Bersertifikat
419	SDN 337 MALLOMBONG	Tanah	1	Bidang Tanah	-	-	1	166,750,000.00	166,750,000	Tidak Bersertifikat
420	SDN 338 JAMPANG	Tanah	1	Bidang Tanah	1	118,500,000.00	-	-	118,500,000	Bersertifikat
421	SDN 339 DUMPU	Tanah	1	Bidang Tanah	1	109,000,000.00	-	-	109,000,000	Bersertifikat
422	SDN 351 KAWASAN AMMATOA	Tanah	2	Bidang Tanah	-	-	2	120,500,000.00	120,500,000	Tidak Bersertifikat
423	PUSKESMAS CAILE	Tanah	3	Bidang Tanah	1	187,938,000.00	2	215,540,000.00	403,478,000	Bersertifikat/Tidak Bersertifikat
424	PUSKESMAS PONRE	Tanah	6	Bidang Tanah	2	15,484,000.00	4	236,950,000.00	252,434,000	Bersertifikat/Tidak Bersertifikat
425	PUSKESMAS GATTARENG	Tanah	2	Bidang Tanah	2	65,000,000.00	-	-	65,000,000	Bersertifikat
426	PUSKESMAS BORONG RAPPOA	Tanah	3	Bidang Tanah	1	4,102,000.00	2	32,200,000.00	36,302,000	Bersertifikat/Tidak Bersertifikat
427	PUSKESMAS BALIBO	Tanah	3	Bidang Tanah	1	7,500,000.00	2	82,200,000.00	89,700,000	Bersertifikat/Tidak Bersertifikat
428	PUSKESMAS MANYAMPA	Tanah	2	Bidang Tanah	1	80,000,000.00	1	16,250,000.00	96,250,000	Bersertifikat/Tidak Bersertifikat
429	PUSKESMAS UJUNG LOE	Tanah	3	Bidang Tanah	3	210,000,000.00	-	-	210,000,000	Bersertifikat
430	PUSKESMAS TANETE	Tanah	12	Bidang Tanah	10	384,874,000.00	2	26,250,000.00	411,124,000	Bersertifikat/Tidak Bersertifikat
431	PUSKESMAS BONTOBANGUN	Tanah	7	Bidang Tanah	6	317,397,000.00	1	50,000,000.00	367,397,000	Bersertifikat/Tidak Bersertifikat
432	PUSKESMAS KARASSING	Tanah	3	Bidang Tanah	1	57,600,000.00	2	21,000,000.00	78,600,000	Bersertifikat/Tidak Bersertifikat
433	PUSKESMAS HERLANG	Tanah	4	Bidang Tanah	3	188,066,500.00	1	8,250,000.00	196,316,500	Bersertifikat/Tidak Bersertifikat
434	PUSKESMAS BONTO BAHARI	Tanah	7	Bidang Tanah	6	187,910,474.00	1	33,000,000.00	220,910,474	Bersertifikat/Tidak Bersertifikat
435	PUSKESMAS LEMBANNA	Tanah	3	Bidang Tanah	2	99,800,000.00	1	8,450,000.00	108,250,000	Bersertifikat/Tidak Bersertifikat
436	PUSKESMAS KASSI	Tanah	3	Bidang Tanah	1	165,200,000.00	2	53,208,000.00	218,408,000	Bersertifikat/Tidak Bersertifikat
437	PUSKESMAS BATANG	Tanah	5	Bidang Tanah	2	7,546,000.00	3	65,840,000.00	73,386,000	Bersertifikat/Tidak Bersertifikat
438	PUSKESMAS BONTO TIRO	Tanah	9	Bidang Tanah	5	104,172,000.00	4	60,490,000.00	164,662,000	Bersertifikat/Tidak Bersertifikat
439	PUSKESMAS TANAH TOWA	Tanah	3	Bidang Tanah	-	-	3	16,000,000.00	16,000,000	Tidak Bersertifikat
440	PUSKESMAS SALASSAE	Tanah	3	Bidang Tanah	3	22,004,000.00	-	-	22,004,000	Bersertifikat
441	PUSKESMAS PALANGISANG	Tanah	2	Bidang Tanah	1	15,000,000.00	1	22,400,000.00	37,400,000	Bersertifikat/Tidak Bersertifikat
442	PUSKESMAS BONTONYELENG	Tanah	4	Bidang Tanah	4	68,575,000.00	-	-	68,575,000	Bersertifikat
443	SMP NEG. 1 BULUKUMBA	Tanah	1	Bidang Tanah	1	5,000,000,000.00	-	-	5,000,000,000	Bersertifikat
444	SMP NEG. 2 BULUKUMBA	Tanah	2	Bidang Tanah	2	3,289,246,000.00	-	-	3,289,246,000	Bersertifikat
445	SMP NEG. 3 BULUKUMBA	Tanah	1	Bidang Tanah	1	440,877,474.00	-	-	440,877,474	Bersertifikat
446	SMP NEG. 4 BULUKUMBA	Tanah	1	Bidang Tanah	1	343,125,000.00	-	-	343,125,000	Bersertifikat
447	SMP NEG. 5 BULUKUMBA	Tanah	1	Bidang Tanah	1	556,350,000.00	-	-	556,350,000	Bersertifikat
448	SMP NEG. 6 BULUKUMBA	Tanah	1	Bidang Tanah	1	3,500,000.00	-	-	3,500,000	Bersertifikat
449	SMP NEG. 7 BULUKUMBA	Tanah	1	Bidang Tanah	1	375,000,000.00	-	-	375,000,000	Bersertifikat
450	SMP NEG. 8 BULUKUMBA	Tanah	1	Bidang Tanah	1	40,000,000.00	-	-	40,000,000	Bersertifikat
451	SMP NEG. 9 BULUKUMBA	Tanah	1	Bidang Tanah	1	100,800,000.00	-	-	100,800,000	Bersertifikat
452	SMP NEG. 10 BULUKUMBA	Tanah	1	Bidang Tanah	1	918,350,000.00	-	-	918,350,000	Bersertifikat
453	SMP NEG. 11 BULUKUMBA	Tanah	1	Bidang Tanah	1	26,000,000.00	-	-	26,000,000	Bersertifikat
454	SMP NEG. 12 BULUKUMBA	Tanah	1	Bidang Tanah	1	45,000,000.00	-	-	45,000,000	Bersertifikat
455	SMP NEG. 13 BULUKUMBA	Tanah	1	Bidang Tanah	1	50,000,000.00	-	-	50,000,000	Bersertifikat
456	SMP NEG. 14 BULUKUMBA	Tanah	1	Bidang Tanah	1	636,450,000.00	-	-	636,450,000	Bersertifikat
457	SMP NEG. 15 BULUKUMBA	Tanah	1	Bidang Tanah	1	503,000,000.00	-	-	503,000,000	Bersertifikat
458	SMP NEG. 16 BULUKUMBA	Tanah	1	Bidang Tanah	1	421,400,000.00	-	-	421,400,000	Bersertifikat
459	SMP NEG. 17 BULUKUMBA	Tanah	1	Bidang Tanah	1	35,000,000.00	-	-	35,000,000	Bersertifikat

No	Nama SKPD	Jenis Aset	Jumlah Aset		Bukti Kepemilikan				Total Nilai Perolehan (Rp)	Keterangan
					Ada	Nilai (Rp)	Tidak Ada	Nilai (Rp)		
460	SMP NEG. 18 BULUKUMBA	Tanah	2	Bidang Tanah	1	4,942,000.00	1	70,000,000.00	74,942,000	Bersertifikat/Tidak Bersertifikat
461	SMP NEG. 19 BULUKUMBA	Tanah	1	Bidang Tanah	1	232,100,000.00	-	-	232,100,000	Bersertifikat
462	SMP NEG. 20 BULUKUMBA	Tanah	1	Bidang Tanah	1	615,600,000.00	-	-	615,600,000	Bersertifikat
463	SMP NEG. 21 BULUKUMBA	Tanah	1	Bidang Tanah	1	236,618,500.00	-	-	236,618,500	Bersertifikat
464	SMP NEG. 22 BULUKUMBA	Tanah	1	Bidang Tanah	1	70,000,000.00	-	-	70,000,000	Bersertifikat
465	SMP NEG. 23 BULUKUMBA	Tanah	1	Bidang Tanah	1	96,000,000.00	-	-	96,000,000	Bersertifikat
466	SMP NEG. 24 BULUKUMBA	Tanah	1	Bidang Tanah	1	94,550,000.00	-	-	94,550,000	Bersertifikat
467	SMP NEG. 25 BULUKUMBA	Tanah	1	Bidang Tanah	1	700,000,000.00	-	-	700,000,000	Bersertifikat
468	SMP NEG. 26 BULUKUMBA	Tanah	1	Bidang Tanah	1	673,494,610.00	-	-	673,494,610	Bersertifikat
469	SMP NEG. 27 BULUKUMBA	Tanah	1	Bidang Tanah	1	175,608,000.00	-	-	175,608,000	Bersertifikat
470	SMP NEG. 28 BULUKUMBA	Tanah	1	Bidang Tanah	1	90,000,000.00	-	-	90,000,000	Bersertifikat
471	SMP NEG. 29 BULUKUMBA	Tanah	2	Bidang Tanah	2	241,250,000.00	-	-	241,250,000	Bersertifikat
472	SMP NEG. 30 BULUKUMBA	Tanah	1	Bidang Tanah	1	494,650,000.00	-	-	494,650,000	Bersertifikat
473	SMP NEG. 31 BULUKUMBA	Tanah	1	Bidang Tanah	1	131,824,000.00	-	-	131,824,000	Bersertifikat
474	SMP NEG. 32 BULUKUMBA	Tanah	1	Bidang Tanah	1	347,060,000.00	-	-	347,060,000	Bersertifikat
475	SMP NEG. 33 BULUKUMBA	Tanah	1	Bidang Tanah	1	70,000,000.00	-	-	70,000,000	Bersertifikat
476	SMP NEG. 34 BULUKUMBA	Tanah	1	Bidang Tanah	1	600,000,000.00	-	-	600,000,000	Bersertifikat
477	SMP NEG. 35 BULUKUMBA	Tanah	1	Bidang Tanah	1	70,000,000.00	-	-	70,000,000	Bersertifikat
478	SMP NEG. 36 BULUKUMBA	Tanah	1	Bidang Tanah	1	40,000,000.00	-	-	40,000,000	Bersertifikat
479	SMP NEG. 37 BULUKUMBA	Tanah	1	Bidang Tanah	1	19,357,474.00	-	-	19,357,474	Bersertifikat
480	SMP NEG. 38 BULUKUMBA	Tanah	1	Bidang Tanah	1	40,000,000.00	-	-	40,000,000	Bersertifikat
481	SMP NEG. 39 BULUKUMBA	Tanah	1	Bidang Tanah	1	398,500,000.00	-	-	398,500,000	Bersertifikat
482	SMP NEG. 40 BULUKUMBA	Tanah	1	Bidang Tanah	1	329,500,000.00	-	-	329,500,000	Bersertifikat
483	SMP NEG. 41 BULUKUMBA	Tanah	1	-	1	40,000,000.00	-	-	40,000,000	Bersertifikat
484	SMP NEG. 42 BULUKUMBA	Tanah	1	-	1	74,357,474.00	-	-	74,357,474	Bersertifikat
485	SMP NEG. 43 BULUKUMBA	Tanah	1	-	-	-	1	151,716,000.00	151,716,000	Tidak Bersertifikat
486	SMP NEG. 44 BULUKUMBA	Tanah	1	-	1	94,357,474.00	-	-	94,357,474	Bersertifikat
487	SMP NEG. 46 BULUKUMBA	Tanah	1	-	-	-	1	85,000,000.00	85,000,000	Tidak Bersertifikat
488	SMP NEG. 47 BULUKUMBA	Tanah	1	Bidang Tanah	1	92,078,000.00	-	-	92,078,000	Bersertifikat
489	SMP NEG. 48 BULUKUMBA	Tanah	1	-	1	59,142,474.00	-	-	59,142,474	Bersertifikat
490	SMP SATAP 1 BULUKUMBA	Tanah	-	-	-	-	-	-	-	di catat oleh SDN 316 Lanssanru
491	SMP SATAP 2 BULUKUMBA	Tanah	-	-	-	-	-	-	-	di catat oleh SDN 319 Lokajaha
492	SMP SATAP 3 BULUKUMBA	Tanah	-	-	-	-	-	-	-	di catat oleh SDN 116 USA Kajang
493	SMP SATAP 4 BULUKUMBA	Tanah	-	-	-	-	-	-	-	di catat oleh SDN 248 Laikang
494	SMP SATAP 5 BULUKUMBA	Tanah	-	-	-	-	-	-	-	di catat oleh SDN 113 Danggarehang
495	SMP SATAP 6 BULUKUMBA	Tanah	1	Bidang Tanah	1	43,747,474.00	-	-	43,747,474	Bersertifikat
496	SMP SATAP 7 BULUKUMBA	Tanah	-	-	-	-	-	-	-	di catat oleh SDN 169 Tokala
497	SMP SATAP 8 BULUKUMBA	Tanah	-	-	-	-	-	-	-	di catat oleh SDN 269 Balleangng
498	SMP SATAP 9 BULUKUMBA	Tanah	-	-	-	-	-	-	-	di catat oleh SDN 43 Mattirowalie
499	SMP SATAP 10 BULUKUMBA	Tanah	-	-	-	-	-	-	-	di catat oleh SDN 56 Balang Didi
500	SMP SATAP 11 BULUKUMBA	Tanah	-	-	-	-	-	-	-	di catat oleh SDN 57 Oro
501	SMP SATAP 12 BULUKUMBA	Tanah	-	-	-	-	-	-	-	di catat oleh SDN 352 Na'na

No	Nama SKPD	Jenis Aset	Jumlah Aset		Bukti Kepemilikan			Total Nilai Perolehan (Rp)	Keterangan	
					Ada	Nilai (Rp)	Tidak Ada			Nilai (Rp)
502	SMP SATAP 13 BULUKUMBA	Tanah	1	Bidang Tanah	-	-	1	131,202,240.00	131,202,240	Tidak Bersertifikat
503	SMP SATAP 14 BULUKUMBA	Tanah	-	Bidang Tanah	-	-	-	-	-	di catat oleh SDN 300 Bonto Tanae
504	SMP SATAP 15 BULUKUMBA	Tanah	-	Bidang Tanah	-	-	-	-	-	di catat oleh SDN 328 Gantareng
505	SMP SATAP 18 BULUKUMBA	Tanah	-	Bidang Tanah	-	-	-	-	-	di catat oleh SDN 237 Lembang
506	SMP Neg.Terbuka Gangking	Tanah	-	-	-	-	-	-	-	di catat oleh SMPN 4 Bulukumba
507	SMP Neg.Terbuka Bulukumpa	Tanah	-	-	-	-	-	-	-	di catat oleh SMPN 39 Bulukumba
508	SDLB Ujung Bulu	Tanah	-	-	-	-	-	-	-	Pinjam Pakai (Propinsi)
509	TK.Pembina Bulukumba	Tanah	1	Bidang Tanah	1	656,000,000	-	-	656,000,000	Bersertifikat
510	TK.Pembina Gantarang	Tanah	1	Bidang Tanah	1	35,638,000	-	-	35,638,000	Bersertifikat
511	S K B	Tanah	1	Bidang Tanah	1	5,415,000,000	-	-	5,415,000,000	Bersertifikat
							-	-	-	
			2,182		658	213,636,077,464.00	1,524	331,950,760,052.00	545,586,837,516	

PEMERINTAH KABUPATEN BULUKUMBA

DAFTAR RUAS JALAN DAN IRIGASI YANG SUDAH DIHITUNG TANAH DI BAWAH JALAN DAN TANAH DI BAWAH IRIGASI

No.	Jenis Barang>Nama Barang	Nomor		Luas (M2)	Tahun Pengada an	Letak / Alamat	Status Tanah			Penggunaan	Asal Usul	Harga (ribuan Rp)	Keterangan	Nama OPD
		Kode Barang 1.3	Register				Hak	Sertipikat						
								Tanggal	Nomor					
1	2	3	4	5	6	7	8	9	10	11	12	13	14	15
Tanah Di Bawah Jalan												17,753,219.896		
1	Tanah Untuk Jalan Nasional	1.3.1.01.003.007.001	000001	234.00	2021	Dusun tana Ejaya Desa Manyampa Kec Ujung LoeDesa Manyampa	Hak Pakai			Dusun Tanaeja	Pembelian	3,276.000	Rabat Beton Dusun Tanaeja Desa manyampa	Dinas Perumahan
2	Tanah Untuk Jalan Kabupaten	1.3.1.01.003.007.003	000001	618.39	2021	Kec Ujung Bulu Bintarore	Hak Pakai			Trotoar Pot pot Bunga	Pembelian	638,173.526	Trotoar Pot pot Bunga	Dinas Perumahan
3	Tanah Untuk Jalan Kabupaten	1.3.1.01.003.007.003	000002	390.00	2021	Kec. Gantarang Kel. Jalarjang	Hak Pakai			Rabat Beton Ruas Borong Jatie	Pembelian	10,530.000		Dinas Perumahan
4	Tanah Untuk Jalan Kabupaten	1.3.1.01.003.007.003	000003	243.25	2021	Pangi-Pangi Desa Swatani Kec. Rilau Ale Desa Swatani	Hak Pakai			Rabat Beton Ruas Pangi Pangi, Desa Swatani,	Pembelian	3,405.500		Dinas Perumahan
5	Tanah Untuk Jalan Desa	1.3.1.01.003.007.005	000001	453.60	2021	Jl. Dahlia Kel. Caile	Hak Pakai			Trotoar Jl. Dahlia	Pembelian	110,224.800	Pemb. Trotoar Jl. dahlia	Dinas Perumahan
6	Tanah Untuk Jalan Desa	1.3.1.01.003.007.005	000002	300.30	2021	Jl.Matahari Kec Ujung Bulu Caile	Hak Pakai			Trotoar Jl. Matahari	Pembelian	210,810.600	Rehab Trotoar jl.matahari	Dinas Perumahan
7	Tanah Untuk Jalan Desa	1.3.1.01.003.007.005	000003	475.86	2021	Jl.angrek Kec Ujung Bulu Caile	Hak Pakai			Trotoar Jl. Anggrek	Pembelian	936,982.140	Rehab Trotoar Jl Anggrek	Dinas Perumahan
8	Tanah Untuk Jalan Desa	1.3.1.01.003.007.005	000004	9.00	2021	Kec Ujung Loe Desa Seppang	Hak Pakai			Plat Duicer	Pembelian	432.000	Pembuatan plat duekker pertigaan Seppang Kec. Ujung Loe	Dinas Perumahan
9	Tanah Untuk Jalan Desa	1.3.1.01.003.007.005	000005	12.00	2021	Kec Ujung Bulu Kel. Loka	Hak Pakai			Plat Duicer	Pembelian	1,536.000	Pembuatan plat duekker pasar lama (Tanah Kongkong Kec. Ujung Bulu	Dinas Perumahan
10	Tanah Untuk Jalan Desa	1.3.1.01.003.007.005	000006	546.00	2021	Desa kalumpang Kec.Bonto Tiro Desa Tritiro	Hak Pakai			rabat beton desa kalumpang	Pembelian	10,920.000		Dinas Perumahan
11	Tanah Untuk Jalan Desa	1.3.1.01.003.007.005	000007	197.40	2021	Jalan cendana Lorong 2 Kec ujung Bulu Kel. Caile	Hak Pakai			Rabat Beton Jalan cendana Lr 2 kel Caile	Pembelian	47,968.200		Dinas Perumahan
12	Tanah Untuk Jalan Desa	1.3.1.01.003.007.005	000008	331.20	2021	Dusun Bulu LonrongKec Ujung loe	Hak Pakai			Rabat BetonDusun Bulu Ionrong Desa Lonrong	Pembelian	8,942.400		Dinas Perumahan
13	Tanah Untuk Jalan Desa	1.3.1.01.003.007.005	000009	472.00	2021	Ling Daloba Daloba Kel.tanah Jaya Kec kajang	Hak Pakai			Rabat Beton Ling Daloba Kel Tanah Jaya	Pembelian	22,656.000		Dinas Perumahan
14	Tanah Untuk Jalan Desa	1.3.1.01.003.007.005	000010	308.00	2021	Kel. Sapoloheb kel Bontobahari	Hak Pakai			Rabat beton Kel Sapolohe	Pembelian	142,912.000		Dinas Perumahan
15	Tanah Untuk Jalan Desa	1.3.1.01.003.007.005	000011	352.50	2021	jalan Lapangan Tokambang Kec Bontobahari	Hak Pakai			Rabat Beton Ruas jalan Lapangan Tokambang	Pembelian	9,517.500		Dinas Perumahan
16	Tanah Untuk Jalan Desa	1.3.1.01.003.007.005	000012	342.00	2021	Desa AraKec Bontobahari	Hak Pakai			Rabat Beton Desa Ara	Pembelian	3,420.000		Dinas Perumahan
17	Tanah Untuk Jalan Desa	1.3.1.01.003.007.005	000013	316.75	2021	Ruas SMa Rilau AleKec Rilau Ale	Hak Pakai			Rabat beton Ruas SMa Rilau Ale	Pembelian	6,335.000		Dinas Perumahan
18	Tanah Untuk Jalan Desa	1.3.1.01.003.007.005	000014	244.80	2021	BetonJalan Halwatiah Kec Rilau ale	Hak Pakai			Rabat BetonJalan Halwatiah Bontoharu	Pembelian	4,896.000		Dinas Perumahan
19	Tanah Untuk Jalan Desa	1.3.1.01.003.007.005	000015	332.00	2021	Desa PangalloangDesa Pangalloang Kec Rilau Ale	Hak Pakai			Rabat Beton Desa pangaloang	Pembelian	6,640.000		Dinas Perumahan
20	Tanah Untuk Jalan Desa	1.3.1.01.003.007.005	000016	411.00	2021	Lapangan Mannaungi Mannaungi Desa Gattareng	Hak Pakai			Rabat Beton Poros Lapangan Mannaungi Desa Gattareng	Pembelian	8,220.000		Dinas Perumahan
21	Tanah Untuk Jalan Desa	1.3.1.01.003.007.005	000017	479.50	2021	Dampang- PadangPoros dampang- Padang Kec.gantarang	Hak Pakai			Rabat Beton Poros dampang- Padang	Pembelian	9,590.000		Dinas Perumahan
22	Tanah Untuk Jalan Desa	1.3.1.01.003.007.005	000018	150.00	2021	Desa Bontomasila Desa Bontomasila Kec.gantarang	Hak Pakai			Rabat Beton Desa Bontomasila	Pembelian	3,000.000		Dinas Perumahan
23	Tanah Untuk Jalan Desa	1.3.1.01.003.007.005	000019	150.00	2021	Kel.jalarjang Kec Gantarang	Hak Pakai			Rabat Beton Kel Jalarjang	Pembelian	69,600.000		Dinas Perumahan
24	Tanah Untuk Jalan Desa	1.3.1.01.003.007.005	000020	259.20	2021	Belakng cek Point Kel MariorennuKel.mariorennu Kec gantarang	Hak Pakai			Rabat Beton Belakng cek Point Kel Mariorennu	Pembelian	16,588.800		Dinas Perumahan
25	Tanah Untuk Jalan Desa	1.3.1.01.003.007.005	000021	345.60	2021	Desa Paccarammengang Desa paccaramngan Kec Ujung Loe	Hak Pakai			Rabat Beton Desa Paccaramngan	Pembelian	6,912.000		Dinas Perumahan
26	Tanah Untuk Jalan Desa	1.3.1.01.003.007.005	000022	146.80	2021	BTN Ujung Bulu Lorong 2 Kel.kalumeme Kec Ujung bulu	Hak Pakai			Rabat Beton Ruas BTN Ujung BuluLr2 Kel Kalumeme	Pembelian	18,790.400		Dinas Perumahan
27	Tanah Untuk Jalan Desa	1.3.1.01.003.007.005	000023	186.00	2021	Jln. Sungai Manyoleng Desa karama kec Rilau Ale	Hak Pakai			Rabat Beton Jln. Sungai Manyoleng Desa Karama	Pembelian	3,720.000		Dinas Perumahan
28	Tanah Untuk Jalan Desa	1.3.1.01.003.007.005	000024	263.20	2021	Kel.bintarore kec Ujung Bulu	Hak Pakai			Rabat Beton Kel. Bintarore	Pembelian	75,012.000		Dinas Perumahan
29	Tanah Untuk Jalan Desa	1.3.1.01.003.007.005	000025	336.00	2021	Jalan lingkungan Pasaraya Baru Kel.sapolohe Kec Bontobahari	Hak Pakai			Rabat Beton lingkungan Pasaraya Baru Kel. Sapolohe	Pembelian	9,072.000		Dinas Perumahan
30	Tanah Untuk Jalan Desa	1.3.1.01.003.007.005	000026	316.00	2021	Kel.tanah Jaya Kec kajangKel. Tanah Jaya	Hak Pakai			Jl. Lada	Pembelian	6,320.000	Rabat Beton Jl. lada Kel Tanah jaya	Dinas Perumahan
31	Tanah Untuk Jalan Desa	1.3.1.01.003.007.005	000027	315.00	2021	Desa Tugondeng Kec HeriangDesa Tugondeng	Hak Pakai			Dusun Mallombong	Pembelian	6,300.000	Rabat Beton Dusun Mallombong Desa Tugondeng	Dinas Perumahan

No.	Jenis Barang>Nama Barang	Nomor		Luas (M2)	Tahun Pengada an	Letak / Alamat	Status Tanah			Penggunaan	Asal Usul	Harga (ribuan Rp)	Keterangan	Nama OPD
		Kode Barang 1.3	Register				Hak	Sertipikat						
								Tanggal	Nomor					
1	2	3	4	5	6	7	8	9	10	11	12	13	14	15
32	Tanah Untuk Jalan Desa	1.3.1.01.003.007.005	000028	290.80	2021	Kel.tanuntung Kec herlang Kel. Tanuntung	Hak Pakai			Depan Kantor Panwas Tanuntung	Pembelian	10,468.800	Rabat Beton Depan Kantor Panwas Tanuntung	Dinas Perumahan
33	Tanah Untuk Jalan Desa	1.3.1.01.003.007.005	000029	274.75	2021	Dusun balumbang Desa Jjojolo Kec BulukumpaDesa Jjojolo	Hak Pakai			Dusun balumbang	Pembelian	2,747.500	Rabat Beton Dusun Balumbang desa Jjojolo	Dinas Perumahan
34	Tanah Untuk Jalan Desa	1.3.1.01.003.007.005	000030	216.00	2021	Dusun serre Desa Bonto Bulaeng Kec BulukumpaDesa Bonto Bulaeng				Dusun Balumbang	Pembelian	5,832.000	Rabat Beton dusun Serre Desa Bontobulaeng	Dinas Perumahan
35	Tanah Untuk Jalan Desa	1.3.1.01.003.007.005	000031	240.00	2021	Jl. Pasar Desa balangtarorang Kec Bulukumpa	Hak Pakai			Rabat Beton Jl. PasarDesa Balangtarorang	Pembelian	4,800.000		Dinas Perumahan
36	Tanah Untuk Jalan Desa	1.3.1.01.003.007.005	000032	276.50	2021	Jl.Tubarania Pulonggo Pulonnggo Kec Bulukumpa	Hak Pakai			Rabat beton Jl.Tubarania-masuk SD232 Pulonggo	Pembelian	7,465.500		Dinas Perumahan
37	Tanah Untuk Jalan Desa	1.3.1.01.003.007.005	000033	317.40	2021	Desa Bialo Kec gantarang	Hak Pakai			Rabat Beton Desa Bialo	Pembelian	6,348.000		Dinas Perumahan
38	Tanah Untuk Jalan Desa	1.3.1.01.003.007.005	000034	330.00	2021	Desa Paenre Lompoe Kec Gantarang	Hak Pakai			Rabat Beton Desa paenre Lompoe	Pembelian	15,840.000		Dinas Perumahan
39	Tanah Untuk Jalan Desa	1.3.1.01.003.007.005	000035	488.00	2021	Desa Benteng paliol Kec Kandang	Hak Pakai			Rabat Benteng Somba paliol	Pembelian	9,760.000		Dinas Perumahan
40	Tanah Untuk Jalan Desa	1.3.1.01.003.007.005	000036	405.00	2021	Desa sapanang Kec kajang	Hak Pakai			Rabat beton Desa Sapanang	Pembelian	8,100.000		Dinas Perumahan
41	Tanah Untuk Jalan Desa	1.3.1.01.003.007.005	000037	298.00	2021	Annisia-Bontokamase Desa Jjojolo	Hak Pakai			Rabat beton Annisia-Bontokamase Desa Jjojolo	Pembelian	2,980.000		Dinas Perumahan
42	Tanah Untuk Jalan Desa	1.3.1.01.003.007.005	000038	304.00	2021	Desa bonto Minasa Kec Bulukumpa	Hak Pakai			Rabat Beton Desa Bontominasa	Pembelian	4,256.000		Dinas Perumahan
43	Tanah Untuk Jalan Desa	1.3.1.01.003.007.005	000039	153.00	2021	Desa padang Kec Gantarang	Hak Pakai			Rabat desa padang	Pembelian	2,142.000		Dinas Perumahan
44	Tanah Untuk Jalan Desa	1.3.1.01.003.007.005	000040	168.00	2021	Dusun pabbentengan Desa Balong	Hak Pakai			Rabat Beton Dusun pabbentengan Desa Balong(Lanjuta	Pembelian	3,360.000		Dinas Perumahan
45	Tanah Untuk Jalan Desa	1.3.1.01.003.007.005	000041	252.00	2021	Jl bakti adiguna Kec ujung Bulu	Hak Pakai			Rabat Beton Bakti adiguna Lr 5	Pembelian	61,236.000		Dinas Perumahan
46	Tanah Untuk Jalan Desa	1.3.1.01.003.007.005	000042	363.00	2021	Desa paccaramemngan Kec. ujung Loe	Hak Pakai			Rabat Beton Desa Paccaramingan	Pembelian	7,260.000		Dinas Perumahan
47	Tanah Untuk Jalan Desa	1.3.1.01.003.007.005	000043	372.00	2021	Dusun Bontorita - Dusun kassi Desa Bialo Kec gantarang	Hak Pakai			Rabat Beton Dusun Bontorita Dusun kassi desa Bialo	Pembelian	7,440.000		Dinas Perumahan
48	Tanah Untuk Jalan Desa	1.3.1.01.003.007.005	000044	273.00	2021	Dusun kasuso Desa darubiah	Hak Pakai			Rabat Beton Dusun kasuso Desa darubiah(Lanjutan)	Pembelian	5,460.000		Dinas Perumahan
49	Tanah Untuk Jalan Desa	1.3.1.01.003.007.005	000045	441.00	2021	Paroto - Lingkungan sarojokoKel.ballasaraja Kec Bulukumpa	Hak Pakai			Rabat Ruas Paroto-Lingkungan sarojokoKel. ballasar	Pembelian	8,820.000		Dinas Perumahan
50	Tanah Untuk Jalan Desa	1.3.1.01.003.007.005	000046	301.50	2021	kel Caile Kec.ujung Bulu	Hak Pakai			Rabat Beton Kel Caile kec Ujung Bulu	Pembelian	73,264.500		Dinas Perumahan
51	Tanah Untuk Jalan Desa	1.3.1.01.003.007.005	000047	210.00	2021	Bontomasila - Layoa Desa bonto Masila Kec Gantaran	Hak Pakai			Rabat Beton Bontomasila Menuju layoa	Pembelian	4,200.000		Dinas Perumahan
52	Tanah Untuk Jalan Desa	1.3.1.01.003.007.005	000048	203.10	2021	Desa bulu lohe Kec rilau ale	Hak Pakai			Rabat Beton Depan kantor Desa Bululohe	Pembelian	2,843.400		Dinas Perumahan
53	Tanah Untuk Jalan Desa	1.3.1.01.003.007.005	000049	143.50	2021	Poewali Desa Bontomacinna	Hak Pakai			Rabat Beton Poewali Desa Bontomacinna(lanjutan)	Pembelian	5,166.000		Dinas Perumahan
54	Tanah Untuk Jalan Desa	1.3.1.01.003.007.005	000050	403.88	2021	Samping Mini Market(MM) Kel.Caile Kec Ujung Bulu	Hak Pakai			Rabat Beton Jl.Cendana Samping Mini Market(MM)KEI	Pembelian	98,142.840		Dinas Perumahan
55	Tanah Untuk Jalan Desa	1.3.1.01.003.007.005	000051	1,308.00	2021	Desa tappalng- Desa Palampang Kec rilau Ale	Hak Pakai			Pemb. Jalan Desa tappalang -Palampang	Pembelian	26,160.000		Dinas Perumahan
56	Tanah Untuk Jalan Desa	1.3.1.01.003.007.005	000052	4,000.00	2021	Desa panggalang Kec Rilau Ale	Hak Pakai			Pemb.jalan desa Pangggalange	Pembelian	56,000.000		Dinas Perumahan
57	Tanah Untuk Jalan Desa	1.3.1.01.003.007.005	000053	7,600.00	2021	Desa kaneka-Terteaka Kec Kajang	Hak Pakai			Pembangunan jalan Desa Kaneka -Teteaka	Pembelian	106,400.000		Dinas Perumahan
58	Tanah Untuk Jalan Desa	1.3.1.01.003.007.005	000054	2,000.00	2021	Desa Lembanna Kec Kajang	Hak Pakai			Pemb.jaln Desa Lembanna	Pembelian	40,000.000		Dinas Perumahan
59	Tanah Untuk Jalan Desa	1.3.1.01.003.007.005	000055	8,000.00	2021	Dusun kalumpang selatan Kec Bontotiro	Hak Pakai			Pemb.Jalan Dusun kalumpang selatan	Pembelian	112,000.000		Dinas Perumahan
60	Tanah Untuk Jalan Desa	1.3.1.01.003.007.005	000056	8,000.00	2021	Dusun Tinadung Kec Bontobahari	Hak Pakai			Pembangunan Jalan Dusun Tinadung	Pembelian	112,000.000		Dinas Perumahan
61	Tanah Untuk Jalan Desa	1.3.1.01.003.007.005	000057	1,425.00	2021	Desa batu Nilamung kec Kajang	Hak Pakai			Pembangunan Jalan desa Batunilamung	Pembelian	19,950.000		Dinas Perumahan
62	Tanah Untuk Jalan Desa	1.3.1.01.003.007.005	000058	7,700.00	2021	Borong jatie Kec Herlang Desa Borong	Hak Pakai			Desa Borong	Pembelian	107,800.000	Pembangunan jalan Borong Jatie	Dinas Perumahan
63	Tanah Untuk Jalan Desa	1.3.1.01.003.007.005	000059	1,360.00	2021	Dedsda balleangng Kec Ujung Loe Desa Balleangin	Hak Pakai			Jalan Dusun Alaraya - Pintujung	Pembelian	27,200.000	Pembangunan Jalan Dusun Alaraya-Pintujung Balleangin	Dinas Perumahan
64	Tanah Untuk Jalan Desa	1.3.1.01.003.007.005	000060	786.00	2021	Desa garanta Kec Ujung Loe Desa Garanta	Hak Pakai			Desa Garanta	Pembelian	15,720.000	Pembangunan jalan Desa Garanta	Dinas Perumahan
65	Tanah Untuk Jalan Desa	1.3.1.01.003.007.005	000061	952.00	2021	DesaSangkala Kec kajang Desa Sangkala	Hak Pakai			Desa Sangkala	Pembelian	13,328.000	pembangunan Jalan DesaSangkala	Dinas Perumahan
66	Tanah Untuk Jalan Desa	1.3.1.01.003.007.005	000062	600.00	2021	Desa Tambangan kec KajangDesa Tambangan	Hak Pakai			Desa Tambangan	Pembelian	12,000.000	Pembangunan jalan Desa Tambangan	Dinas Perumahan
67	Tanah Untuk Jalan Desa	1.3.1.01.003.007.005	000063	158.00	2021	Desa polewali Kec gantarangDesa Polewali	Hak Pakai			Desa Polewali	Pembelian	5,688.000	Pembangunan jalan Desa polewali	Dinas Perumahan

No.	Jenis Barang>Nama Barang	Nomor		Luas (M2)	Tahun Pengada an	Letak / Alamat	Status Tanah			Penggunaan	Asal Usul	Harga (ribuan Rp)	Keterangan	Nama OPD
		Kode Barang 1.3	Register				Hak	Sertipikat						
								Tanggal	Nomor					
1	2	3	4	5	6	7	8	9	10	11	12	13	14	15
68	Tanah Untuk Jalan Desa	1.3.1.01.003.007.005	000064	135.00	2021	Desa Borong Jati Kec Herlang Desa Borong	Hak Pakai			Borong Jati Desa Borong	Pembelian	2.700.000	Tambahan Pembangunan Desa Borong Jatle (TAMBAH)	Dinas Perumahan
69	Tanah Untuk Jalan Desa	1.3.1.01.003.007.005	000065	266.00	2021	Desa Balleengin Kec ujung Loe Desa Balleengin	Hak Pakai			Desa Balleengin	Pembelian	5.320.000	Rabat beton Desa Balleengin	Dinas Perumahan
70	Tanah Untuk Jalan Desa	1.3.1.01.003.007.005	000066	184.00	2021	Kec Bontotiro Bonto tangngaDesa Bonto Tangnga	Hak Pakai			Desa Bonto Tangnga	Pembelian	2.576.000	Rabat Beton Ibukota Bonto tangnga	Dinas Perumahan
71	Tanah Untuk Jalan Desa	1.3.1.01.003.007.005	000067	279.00	2021	Desa Balong Kec Ujung Loe Desa Balong	Hak Pakai			Desa Balong	Pembelian	3.906.000	Rabat Beton Desa Balong	Dinas Perumahan
72	Tanah Untuk Jalan Desa	1.3.1.01.003.007.005	000068	332.00	2021	Desa Balibo Kec Kindang Desa Balibo	Hak Pakai			Desa Balibo	Pembelian	6.640.000	Rabat Beton Desa Balibo	Dinas Perumahan
73	Tanah Untuk Jalan Desa	1.3.1.01.003.007.005	000069	315.00	2021	Kel.Metekko Kec.Gantarang Kel. Matekko	Hak Pakai			Kel. Matekko	Pembelian	6.300.000	Rabat Beton Kel.Matekko	Dinas Perumahan
74	Tanah Untuk Jalan Desa	1.3.1.01.003.007.005	000070	201.00	2021	Desa Padang Kec.GantarangDesa Padang	Hak Pakai			Desa Padang	Pembelian	2.814.000	Rabat Beton Desa Padang Lanjutan	Dinas Perumahan
75	Tanah Untuk Jalan Desa	1.3.1.01.003.007.005	000071	456.00	2021	Kasuso Desa Darubiah Bt.Bahari Desa Darubiah	Hak Pakai			Kasuso Desa Darubiah	Pembelian	6.384.000	Rabat Beton Kasuso Desa Darubiah	Dinas Perumahan
76	Tanah Untuk Jalan Desa	1.3.1.01.003.007.005	000072	476.00	2021	Kecamatan Kindang Desa Sopa	Hak Pakai			Tapollo - Sopa	Pembelian	6.664.000	Rabat Beton Tapollo-Sopa	Dinas Perumahan
77	Tanah Untuk Jalan Desa	1.3.1.01.003.007.005	000073	188.00	2021	Desa Malleleng Kec.Kajang Desa Malleleng	Hak Pakai			Desa Malleleng	Pembelian	2.632.000	Rabat Beton Desa Malleleng	Dinas Perumahan
78	Tanah Untuk Jalan Desa	1.3.1.01.003.007.005	000074	320.00	2021	Desa Balleengin Kec.ujung Loe Desa Balleengin	Hak Pakai			Desa Balleengin	Pembelian	6.400.000	Pekerjaan jalan rabat Beton Desa Balleengin	Dinas Perumahan
79	Tanah Untuk Jalan Desa	1.3.1.01.003.007.005	000075	2.380.00	2021	DesaTanah Toa Kec.kajang Desa Tanah Toa	Hak Pakai			Desa Tanah Toa	Pembelian	33.320.000	Pekerjaan jalan Desa Tanah Toa	Dinas Perumahan
80	Tanah Untuk Jalan Desa	1.3.1.01.003.007.005	000076	1.480.50	2021	Desa Karassing Kec.Herlang	Hak Pakai			Pekerjaan jalan Desa Karassing	Pembelian	20.727.000		Dinas Perumahan
81	Tanah Untuk Jalan Desa	1.3.1.01.003.007.005	000077	2.205.00	2021	Desa mattoanging	Hak Pakai			Pekerjaan Jalan Desa Mattoanging	Pembelian	30.870.000		Dinas Perumahan
82	Tanah Untuk Jalan Desa	1.3.1.01.003.007.005	000078	460.00	2021	Jln. BSPS Desa Lolisang	Hak Pakai			Pembangunan Jln Desa pasca BSPS desa lolisang kec.	Pembelian	9.200.000		Dinas Perumahan
83	Tanah Untuk Jalan Desa	1.3.1.01.003.007.005	000079	488.00	2021	Jln. BSPS Desa Taccorong	Hak Pakai			Pemb.Jln Desa pasca BSPS Desa Taccorong Kec.Gantar	Pembelian	9.760.000		Dinas Perumahan
84	Tanah Untuk Jalan Desa	1.3.1.01.003.007.005	000080	552.00	2021	Jln. BSPS Kel. Laikang	Hak Pakai			Pemb.Jln Desa pascaBSPS Kel.Laikang	Pembelian	7.728.000		Dinas Perumahan
85	Tanah Untuk Jalan Desa	1.3.1.01.003.007.005	000081	520.00	2021	Jln. BSPS Desa Bonto Rannu	Hak Pakai			Pemb.Jln Desa pasca BSPS Desa bontorannu Kec.Kajan	Pembelian	7.280.000		Dinas Perumahan
86	Tanah Untuk Jalan Desa	1.3.1.01.003.007.005	000082	460.00	2021	Jln. BSPS Desa Benteng Palloi	Hak Pakai			Pemb.Jln Desa pasca BSPS Desa Benteng palloi Kec.K	Pembelian	6.440.000		Dinas Perumahan
87	Tanah Untuk Jalan Desa	1.3.1.01.003.007.005	000083	360.00	2021	Jln. BSPS Desa Tanah Harapan	Hak Pakai			Pemb.Jln Desa pasca BSPS Desa Tanah Harapan	Pembelian	5.040.000		Dinas Perumahan
88	Tanah Untuk Jalan Desa	1.3.1.01.003.007.005	000084	412.00	2021	kelling lapangan desa manyampa	Hak Pakai			Pembangunan rabat beton kelling lapangan desa man	Pembelian	8.240.000		Dinas Perumahan
89	Tanah Untuk Jalan Desa	1.3.1.01.003.007.005	000085	430.50	2021	desa tamatto kec ujungloe	Hak Pakai			Pemb. jalan rabat beton desa tamatto kec. ujung lo	Pembelian	6.027.000		Dinas Perumahan
90	Tanah Untuk Jalan Desa	1.3.1.01.003.007.005	000086	409.50	2021	Desa kampungcina kec. kindang	Hak Pakai			pemb. jalan rabat beton desa kampungcina kec. kind	Pembelian	5.733.000		Dinas Perumahan
91	Tanah Untuk Jalan Desa	1.3.1.01.003.007.005	000087	777.00	2021	Desa anrang kec. rilau ale	Hak Pakai			pemb. jalan rabat beton desa anrang kec. rilau ale	Pembelian	10.878.000		Dinas Perumahan
92	Tanah Untuk Jalan Desa	1.3.1.01.003.007.005	000088	777.00	2021	Desa Bajiminasa Kec. Rilauale	Hak Pakai			Pemb. Jalan Rabat beton Desa bajiminasa Kec. Rilau	Pembelian	10.878.000		Dinas Perumahan
93	Tanah Untuk Jalan Desa	1.3.1.01.003.007.005	000089	409.50	2021	Dusun Kassi Desa bialo Kec. Gantarang	Hak Pakai			Pemb. Jalan rabat beton Dusun kassi Kec.Gantarang	Pembelian	8.190.000		Dinas Perumahan
94	Tanah Untuk Jalan Desa	1.3.1.01.003.007.005	000090	190.60	2021	Desa salemba Kec. Ujung loe	Hak Pakai			Pemb. Jalan rabat beton lembang desa salemba Kec.U	Pembelian	5.146.200		Dinas Perumahan
95	Tanah Untuk Jalan Desa	1.3.1.01.003.007.005	000091	430.50	2021	Dusun tamapalalo desa tamatto kec. ujungloe	Hak Pakai			Pemb. jalan rabat beton tamapalalo desa tamatto k	Pembelian	8.610.000		Dinas Perumahan
96	Tanah Untuk Jalan Desa	1.3.1.01.003.007.005	000092	574.00	2021	Dsn. Lembang desa jojolo kec. bulukumpa	Hak Pakai			Pemb. jalan rabat beton dusun lembang desa jojolo	Pembelian	8.036.000		Dinas Perumahan
97	Tanah Untuk Jalan Desa	1.3.1.01.003.007.005	000093	791.00	2021	desa ara kec. bonto bahari	Hak Pakai			Pemb. jalan rabat beton desa ara kec. bonto bahari	Pembelian	15.820.000		Dinas Perumahan
98	Tanah Untuk Jalan Desa	1.3.1.01.003.007.005	000094	409.50	2021	Dusun jannaya desa lembanna kec. kajang	Hak Pakai			Pembangunan jalan rabat beton Dusun jannaya desa l	Pembelian	5.733.000		Dinas Perumahan
99	Tanah Untuk Jalan Desa	1.3.1.01.003.007.005	000095	689.50	2021	Pabbambaeng desa anrihua kec. kindang	Hak Pakai			Pemb. Jalan rabat beton pabbambaeng desa anrihua k	Pembelian	9.653.000		Dinas Perumahan
100	Tanah Untuk Jalan Desa	1.3.1.01.003.007.005	000096	668.00	2021	Passimbungan desa anrihua kec. kindang	Hak Pakai			Pemb. jalan rabat beton passimbungan desa anrihua	Pembelian	9.352.000		Dinas Perumahan
101	Tanah Untuk Jalan Desa	1.3.1.01.003.007.005	000097	777.00	2021	Desa garuntungan Kec. Kindang	Hak Pakai			Pemb. jalan rabat beton desa garuntungan kec. kind	Pembelian	10.878.000		Dinas Perumahan
102	Tanah Untuk Jalan Desa	1.3.1.01.003.007.005	000098	595.00	2021	Dusun mallebbang desa jojolo kec. bulukumpa	Hak Pakai			Pemb. jalan rabat beton Dsn. mallebbang desa jojolo	Pembelian	8.330.000		Dinas Perumahan
103	Tanah Untuk Jalan Desa	1.3.1.01.003.007.005	000099	595.00	2021	Desa bontomangiring kec. bulumpa	Hak Pakai			Pemb. jalan rabat beton desa bontomangiring kec. b	Pembelian	8.330.000		Dinas Perumahan

No.	Jenis Barang>Nama Barang	Nomor		Luas (M2)	Tahun Pengada an	Letak / Alamat	Status Tanah			Penggunaan	Asal Usul	Harga (ribuan Rp)	Keterangan	Nama OPD
		Kode Barang 1.3	Register				Hak	Sertipikat						
								Tanggal	Nomor					
1	2	3	4	5	6	7	8	9	10	11	12	13	14	15
104	Tanah Untuk Jalan Desa	1.3.1.01.003.007.005	000100	409.50	2021	Sapepe pandang-pandang desa bajiminasa kec. rilau ale	Hak Pakai			Pemb. jalan rabat beton sapepe pandang-pandang de	Pembelian	5,733.000		Dinas Perumahan
105	Tanah Untuk Jalan Desa	1.3.1.01.003.007.005	000101	409.50	2021	Dusun Lampongge desa sapubonto kec. bulukumpa	Hak Pakai			Pemb. jalan rabat beton Dusun lampongge desa sapub	Pembelian	5,733.000		Dinas Perumahan
106	Tanah Untuk Jalan Desa	1.3.1.01.003.007.005	000102	805.00	2021	Jl.Mattirodeceng dusun Mallereng desa baruga riattang kec. Bulukumpa Desa Baruga Riattang	Hak Pakai			Jl. Mattirodeceng dusun mallereng	Pembelian	16,100.000		Dinas Perumahan
107	Tanah Untuk Jalan Desa	1.3.1.01.003.007.005	000103	777.00	2021	Dusun serre desa bontobulaeng kec. bulukumpa Desa Bonto Bulaeng	Hak Pakai			Dusun serre desa bontobulaeng	Pembelian	10,878.000		Dinas Perumahan
108	Tanah Untuk Jalan Desa	1.3.1.01.003.007.005	000104	530.50	2021	Desa buhung bundang kec. bonto tiro Desa Buhung Bundang	Hak Pakai			desa buhung bundang	Pembelian	7,427.000		Dinas Perumahan
109	Tanah Untuk Jalan Desa	1.3.1.01.003.007.005	000105	456.00	2021	Desa bontobulaeng kec. bonto tiro Desa Bonto Bulaeng	Hak Pakai			Desa bontobulaeng kec. bonto tiro	Pembelian	6,384.000		Dinas Perumahan
110	Tanah Untuk Jalan Desa	1.3.1.01.003.007.005	000106	595.00	2021	Desa balang pesoang kec. bulukumpa Desa Balang Pesoang	Hak Pakai			Desa balang pesoang kec. bulukumpa	Pembelian	8,330.000		Dinas Perumahan
111	Tanah Untuk Jalan Desa	1.3.1.01.003.007.005	000107	412.00	2021	Desa kambuno kec. bulukumpa Desa Kambuno	Hak Pakai			Desa kambuno kec. bulukumpa	Pembelian	5,768.000		Dinas Perumahan
112	Tanah Untuk Jalan Desa	1.3.1.01.003.007.005	000108	409.50	2021	Desa barugae kec. bulukumpa Desa Barugae	Hak Pakai			Desa barugae kec. bulukumpa	Pembelian	5,733.000		Dinas Perumahan
113	Tanah Untuk Jalan Desa	1.3.1.01.003.007.005	000109	409.50	2021	desa lembanna kec. KajangDesa Lembanna	Hak Pakai			tammadohong desa lembanna	Pembelian	5,733.000		Dinas Perumahan
114	Tanah Untuk Jalan Desa	1.3.1.01.003.007.005	000110	423.64	2021	Desa singa kec. herlang Desa Singa	Hak Pakai			Desa Singa	Pembelian	5,930.960		Dinas Perumahan
115	Tanah Untuk Jalan Desa	1.3.1.01.003.007.005	000111	600.00	2021	Desa manyampa kec.ujung loe Desa Manyampa	Hak Pakai			Desa Manyampa	Pembelian	8,400.000		Dinas Perumahan
116	Tanah Untuk Jalan Desa	1.3.1.01.003.007.005	000112	409.50	2021	Desa sapanang kec. kajang Desa Sapanang	Hak Pakai			Desa Sapanang	Pembelian	5,733.000		Dinas Perumahan
117	Tanah Untuk Jalan Desa	1.3.1.01.003.007.005	000113	556.50	2021	desa malleleng kec. kajangDesa Malleleng	Hak Pakai			Desa Malleleng	Pembelian	7,791.000		Dinas Perumahan
118	Tanah Untuk Jalan Desa	1.3.1.01.003.007.005	000114	595.00	2021	Dusun lahatung desa karassing kec. herlang Desa Karassing	Hak Pakai			dusun lahatung desa karassing	Pembelian	8,330.000		Dinas Perumahan
119	Tanah Untuk Jalan Desa	1.3.1.01.003.007.005	000115	1,897.00	2021	Desa sangkala kec. kajang Desa Sangkala	Hak Pakai			Desa Sangkala	Pembelian	26,558.000		Dinas Perumahan
120	Tanah Untuk Jalan Desa	1.3.1.01.003.007.005	000116	409.50	2021	Desa lembanna kec. kajang Desa Lembanna	Hak Pakai			Desa Lembanna	Pembelian	5,733.000		Dinas Perumahan
121	Tanah Untuk Jalan Desa	1.3.1.01.003.007.005	000117	1,976.00	2021	Desa tritiro kec. bonto tiro Desa Tritiro	Hak Pakai			Desa Tritiro	Pembelian	27,664.000		Dinas Perumahan
122	Tanah Untuk Jalan Desa	1.3.1.01.003.007.005	000118	412.00	2021	Dusun kalumpang selatan desa tritiro kec. bonto tiroDesa Tritiro	Hak Pakai			Dusun kalumpang selatan	Pembelian	5,768.000		Dinas Perumahan
123	Tanah Untuk Jalan Desa	1.3.1.01.003.007.005	000119	596.00	2021	Jl. Pallatikang dusun tukajung desa pakubalaho kec. bonto tiro Desa Pakubalaho	Hak Pakai			Jl. Pallatikang	Pembelian	8,344.000		Dinas Perumahan
124	Tanah Untuk Jalan Desa	1.3.1.01.003.007.005	000120	780.00	2021	Dusun kalumpang tengah desa tritiro kec. bonto tiroDesa Tritiro	Hak Pakai			Dusun kalumpang tengah	Pembelian	10,920.000		Dinas Perumahan
125	Tanah Untuk Jalan Desa	1.3.1.01.003.007.005	000121	780.00	2021	Desa pakubalaho kec. bonto tiroDesa Pakubalaho	Hak Pakai			Desa pakubalaho	Pembelian	10,920.000		Dinas Perumahan
126	Tanah Untuk Jalan Desa	1.3.1.01.003.007.005	000123	412.00	2021	desa bijawang kec. ujung loeDesa Bijawang	Hak Pakai			campagarigi desa bijawang	Pembelian	8,240.000		Dinas Perumahan
127	Tanah Untuk Jalan Desa	1.3.1.01.003.007.005	000124	409.50	2021	Desa seppang kec. ujung loeDesa Seppang	Hak Pakai			Jalan Dusun Kampung Tenggara	Pembelian	11,056.500		Dinas Perumahan
128	Tanah Untuk Jalan Desa	1.3.1.01.003.007.005	000125	351.00	2021	Sawere desa padang kec. gantarangDesa Padang	Hak Pakai			sawere desa padang	Pembelian	4,914.000		Dinas Perumahan
129	Tanah Untuk Jalan Desa	1.3.1.01.003.007.005	000126	409.50	2021	Desa seppang kec. ujung loeDesa Seppang	Hak Pakai			Desa seppang kec. ujung loe	Pembelian	5,733.000		Dinas Perumahan
130	Tanah Untuk Jalan Desa	1.3.1.01.003.007.005	000127	375.00	2021	Panyikko Desa salemba kec. ujungloe Desa Salemba	Hak Pakai			Panyikko Desa salemba	Pembelian	7,500.000		Dinas Perumahan
131	Tanah Untuk Jalan Desa	1.3.1.01.003.007.005	000128	308.00	2021	Desa bukit tinggi kec. gantarangDesa Bukit Tinggi	Hak Pakai			Desa bukit tinggi kec. gantarang	Pembelian	4,312.000		Dinas Perumahan
132	Tanah Untuk Jalan Desa	1.3.1.01.003.007.005	000129	409.50	2021	Desa swatani kec. rilau aleDesa Swatani	Hak Pakai			Desa swatani kec. rilau ale	Pembelian	5,733.000		Dinas Perumahan
133	Tanah Untuk Jalan Desa	1.3.1.01.003.007.005	000130	451.50	2021	Dusun balleanging desa possi tanah kec. kajangDesa Possi Tanah	Hak Pakai			Dusun balleanging	Pembelian	6,321.000		Dinas Perumahan

No.	Jenis Barang>Nama Barang	Nomor		Luas (M2)	Tahun Pengada an	Letak / Alamat	Status Tanah			Penggunaan	Asal Usul	Harga (ribuan Rp)	Keterangan	Nama OPD
		Kode Barang 1.3	Register				Hak	Sertipikat						
								Tanggal	Nomor					
1	2	3	4	5	6	7	8	9	10	11	12	13	14	15
134	Tanah Untuk Jalan Desa	1.3.1.01.003.007.005	000131	777.00	2021	Desa batunilamung kec. kajangDesa Batunilamung	Hak Pakai			Desa batunilamung kec. kajang	Pembelian	10,878.000	Pemb. rabat beton ibu kota desa batunilamung kec. kajang	Dinas Perumahan
135	Tanah Untuk Jalan Desa	1.3.1.01.003.007.005	000132	784.00	2021	Desa pataro kec. herlangDesa Pataro	Hak Pakai			Desa pataro kec. herlang	Pembelian	10,976.000	Pemb. rabat beton jalan desa pataro kec. herlang	Dinas Perumahan
136	Tanah Untuk Jalan Desa	1.3.1.01.003.007.005	000133	469.00	2021	Desa bukit harapan kec. gantarangDesa Bukit Harapan	Hak Pakai			Desa bukit harapan kec. gantarang	Pembelian	6,566.000	Pemb. rabat beton desa bukit harapan kec. gantarang	Dinas Perumahan
137	Tanah Untuk Jalan Desa	1.3.1.01.003.007.005	000134	824.00	2021	Bole-bole desa sapobonto kec. BulukumpaDesa Sapo Bonto	Hak Pakai			bole-bole desa sapobonto	Pembelian	16,480.000	Pemb. Rabat beton ruas bole-bole desa sapobonto kec. bulukumpa	Dinas Perumahan
138	Tanah Untuk Jalan Desa	1.3.1.01.003.007.005	000135	305.00	2021	Dusun likukorong desa bontonyeleng kec. gantarangDesa Bontonyeleng	Hak Pakai			Jalan Dusun likukorong	Pembelian	4,270.000	Pemb. rabat beton dusun likukorong desa bontonyeleng kec. gantarang	Dinas Perumahan
139	Tanah Untuk Jalan Desa	1.3.1.01.003.007.005	000136	409.50	2021	Dusun kantis-Borong loe desa benteng gantarang kec. gantarangDesa Benteng Gantarang	Hak Pakai			Jalan Dusun Kantis - Borong loe	Pembelian	5,733.000	Pemb. rabat beton dusun kantis-borong loe desa benteng gantarang kec. gantarang	Dinas Perumahan
140	Tanah Untuk Jalan Desa	1.3.1.01.003.007.005	000137	340.00	2021	Poros bajang-kaleleng desa gunturu kec. herlangDesa Gunturu	Hak Pakai			Jalan Bajang - Kaleleng	Pembelian	4,760.000	Pemb. rabat beton poros bajang-kaleleng desa gunturu kec. herlang	Dinas Perumahan
141	Tanah Untuk Jalan Desa	1.3.1.01.003.007.005	000138	428.00	2021	Jl. Maddecekeeng-Panasa desa bonto haru kec. riiau ale	Hak Pakai			Pemb. rabat beton Jl.Maddecekeeng-panasa desa bonto	Pembelian	5,992.000		Dinas Perumahan
142	Tanah Untuk Jalan Desa	1.3.1.01.003.007.005	000139	423.50	2021	Poros seppang-Karobba dusun kampung tengga, Desa seppang kec. ujung loe	Hak Pakai			Jalan Seppang - Karobba	Pembelian	5,929.000	Pemb. rabat beton poros seppang-Karobba dusun kampung tengga, Desa seppang kec. ujung loe	Dinas Perumahan
143	Tanah Untuk Jalan Desa	1.3.1.01.003.007.005	000140	428.00	2021	Desa lamanda kec. bonto tiro	Hak Pakai			Desa Ujalan amanda kec. bonto tiro	Pembelian	5,992.000	Pemb. rabat beton desa lamanda kec. bonto tiro	Dinas Perumahan
144	Tanah Untuk Jalan Desa	1.3.1.01.003.007.005	000141	318.00	2021	Desa bontonyeleng kec. gantarang	Hak Pakai			Jalan Dusun Jokka	Pembelian	4,452.000	Pemb. rabat beton dusun jokka desa bontonyeleng kec. gantarang	Dinas Perumahan
145	Tanah Untuk Jalan Desa	1.3.1.01.003.007.005	000142	405.00	2021	desa paenre lompoa kec. gantarang	Hak Pakai			Jalan Dusun Bua	Pembelian	10,935.000	Pemb. rabat beton dusun bua desa paenre lompoa kec. gantarang	Dinas Perumahan
146	Tanah Untuk Jalan Desa	1.3.1.01.003.007.005	000143	428.00	2021	Desa paenre lompoa kec. gantarang	Hak Pakai			Desa paenre lompoa kec. gantarang	Pembelian	11,556.000	Pemb. rabat beton desa paenre lompoa kec. gantarang	Dinas Perumahan
147	Tanah Untuk Jalan Desa	1.3.1.01.003.007.005	000144	423.50	2021	dusun bontomanai desa bontomangiring kec. bulukumpa	Hak Pakai			Jalan Dusun Bontomanai	Pembelian	8,470.000	Pemb. rabat beton dusun bontomanai desa bontomangiring kec. bulukumpa	Dinas Perumahan
148	Tanah Untuk Jalan Desa	1.3.1.01.003.007.005	000145	423.50	2021	Desa buhung bundang kec. bontotiro	Hak Pakai			Desa buhung bundang kec. bontotiro	Pembelian	5,929.000	Pemb. rabat beton desa buhung bundang kec. bontotiro	Dinas Perumahan
149	Tanah Untuk Jalan Desa	1.3.1.01.003.007.005	000146	213.50	2021	Dusun kirasa Desa pallambaraec. gantarang	Hak Pakai			Jalan Dusun Kirasa	Pembelian	5,764.500	Pemb.rapat beton dusun kirasa desa pallambaraec. gantarang	Dinas Perumahan
150	Tanah Untuk Jalan Desa	1.3.1.01.003.007.005	000147	360.00	2021	Desa seppang kec. ujung loe	Hak Pakai			Desa seppang kec. ujung loe	Pembelian	5,040.000	Pemb. rabat beton desa seppang kec. ujung loe	Dinas Perumahan
151	Tanah Untuk Jalan Desa	1.3.1.01.003.007.005	000148	302.50	2021	Desa paenre lompoa kec. gantarang	Hak Pakai			jalan dusun cabalu	Pembelian	8,167.500	Pemb. rabat beton jalan dusun cabalu desa paenre lompoa kec. gantarang	Dinas Perumahan
152	Tanah Untuk Jalan Desa	1.3.1.01.003.007.005	000149	423.50	2021	Desa garuntungan-desa soba palioi kec. kindang	Hak Pakai			Jalan garuntungan-desa soba palioi kec. kindang	Pembelian	5,929.000	Pemb. rabat beton desa garuntungan-desa soba palioi kec. kindang	Dinas Perumahan
153	Tanah Untuk Jalan Desa	1.3.1.01.003.007.005	000150	428.00	2021	desa pakubalaho kec. bontotiro	Hak Pakai			Jalan Dusun tuka'jung	Pembelian	5,992.000	Pemb. rabat beton dusun tuka'jung desa pakubalaho kec. bonto tiro	Dinas Perumahan
154	Tanah Untuk Jalan Desa	1.3.1.01.003.007.005	000151	635.50	2021	Desa pakubalaho kec. bontotiro	Hak Pakai			Jalan Dusun harapan jaya	Pembelian	8,897.000	Pemb. rabat beton dusun harapan jaya desa pakubalaho kec. bontotiro	Dinas Perumahan
155	Tanah Untuk Jalan Desa	1.3.1.01.003.007.005	000152	637.00	2021	Desa bijawang kec. ujung loe	Hak Pakai			Jalan Desa bijawang kec. ujung loe	Pembelian	12,740.000	Pemb. rabat beton desa bijawang kec. ujung loe	Dinas Perumahan
156	Tanah Untuk Jalan Desa	1.3.1.01.003.007.005	000153	423.50	2021	Desa seppang kec. ujung loe	Hak Pakai			Jalan kampung tengga 2 desa seppang	Pembelian	8,470.000	Pemb. rabat beton kampung tengga 2 desa seppang kec. ujung loe	Dinas Perumahan
157	Tanah Untuk Jalan Desa	1.3.1.01.003.007.005	000154	414.00	2021	Desa garanta kec. ujung loe	Hak Pakai			Jalan dusun ulu tedong	Pembelian	11,178.000	Pemb. rabat beton dusun ulu tedong desa garang kec. ujung loe	Dinas Perumahan
158	Tanah Untuk Jalan Desa	1.3.1.01.003.007.005	000155	563.50	2021	Sapobonto-illi kec. bulukumpa	Hak Pakai			Jalan ruas sapobonto- illi	Pembelian	7,889.000	Pemb. rabat beton ruas sapobonto- illi kec. bulukumpa	Dinas Perumahan
159	Tanah Untuk Jalan Desa	1.3.1.01.003.007.005	000156	428.00	2021	sapobonto kec. bulukumpa	Hak Pakai			Jalan ruas bole-bole sapobonto	Pembelian	5,992.000	Pemb. rabat beton ruas bole-bole sapobonto kec. bulukumpa	Dinas Perumahan
160	Tanah Untuk Jalan Desa	1.3.1.01.003.007.005	000157	451.50	2021	Desa batulohe kec. bulukumpa	Hak Pakai			Jalan dusun Bt.Mihu desa batulohe	Pembelian	6,321.000	Pemb. rabat beton dusun Bt.Mihu desa batulohe kec. bulukumpa	Dinas Perumahan

No.	Jenis Barang>Nama Barang	Nomor		Luas (M2)	Tahun Pengadaan	Letak / Alamat	Status Tanah			Penggunaan	Asal Usul	Harga (ribuan Rp)	Keterangan	Nama OPD
		Kode Barang 1.3	Register				Hak	Sertipikat						
								Tanggal	Nomor					
1	2	3	4	5	6	7	8	9	10	11	12	13	14	15
161	Tanah Untuk Jalan Desa	1.3.1.01.003.007.005	000158	637.00	2021	Desa tibona kec. bulukumpa	Hak Pakai			Jalan Desa tibona kec. bulukumpa	Pembelian	8,918.000	Pemb. rabat beton desa tibona kec. bulukumpa	Dinas Perumahan
162	Tanah Untuk Jalan Desa	1.3.1.01.003.007.005	000159	428.00	2021	Desa malleleg kec. kajang	Hak Pakai			Jalan Desa malleleg kec. kajang	Pembelian	5,992.000	Pemb. rabat beton desa malleleg kec. kajang	Dinas Perumahan
163	Tanah Untuk Jalan Desa	1.3.1.01.003.007.005	000160	423.50	2021	Desa seppang kec. ujung loe	Hak Pakai			Jalan tanah cellae desa seppang	Pembelian	5,929.000	Pemb. rabat beton tanah cellae desa seppang kec. ujung loe	Dinas Perumahan
164	Tanah Untuk Jalan Desa	1.3.1.01.003.007.005	000161	2,532.00	2021	Desa taccorong kec. Gantarang	Hak Pakai			jalan dusun Ukke'e	Pembelian	50,640.000	Perkerasan jalan dusun Ukke'e desa taccorong kec. gantarang	Dinas Perumahan
165	Tanah Untuk Jalan Desa	1.3.1.01.003.007.005	000162	639.50	2021	Desa bontomacina kec. bulukumpa	Hak Pakai			Jln. Pelita	Pembelian	8,953.000	Pemb. rabat beton Jln.Pelita desa bontominasa kec. bulukumpa	Dinas Perumahan
166	Tanah Untuk Jalan Desa	1.3.1.01.003.007.005	000163	584.00	2021	Desa salassae kec. bulukumpa	Hak Pakai			Jalan Dusun Maremm	Pembelian	8,176.000	Pemb. rabat beton maremm desa salassae kec. bulukumpa	Dinas Perumahan
167	Tanah Untuk Jalan Desa	1.3.1.01.003.007.005	000164	428.00	2021	Desa bonto bulaeng kec. bulukumpa	Hak Pakai			tappalang-bontopao	Pembelian	5,992.000	Pemb. rabat beton tappalang-bontopao Desa bonto bulaeng kec. bulukumpa	Dinas Perumahan
168	Tanah Untuk Jalan Desa	1.3.1.01.003.007.005	000165	625.00	2021	Desa Taccorong	Hak Pakai			Jalan ke TPST	Pembelian	16,875.000	Pemb. Jalan ke TPST	Dinas Perumahan
169	Tanah Untuk Jalan Desa	1.3.1.01.003.007.005	000166	260.10	2021	Desa Taccorong	Hak Pakai			Jalan Desa Taccorong	Pembelian	7,022.700	Rabat Beton Ruas Taccorong	Dinas Perumahan
170	Tanah Untuk Jalan Desa	1.3.1.01.003.007.005	000167	225.00	2021	Desa Bontoraja	Hak Pakai			Rabat Beton Ruas Desa Bt. Raja	Pembelian	3,150.000	Rabat Beton Ruas Desa Bt. Raja	Dinas Perumahan
171	Tanah Untuk Jalan Desa	1.3.1.01.003.007.005	000168	273.20	2021	Desa Balibo	Hak Pakai			Ruas Desa Balibo	Pembelian	3,824.800	Rabat Beton Ruas Desa Balibo	Dinas Perumahan
172	Tanah Untuk Jalan Desa	1.3.1.01.003.007.005	000169	114.00	2021	Desa Salemba Kec.ujung Loe	Hak Pakai			Jalan Masuk Perbukuran Salemba	Pembelian	3,078.000	Rabat Beton Ruas Masuk Perbukuran Salemba	Dinas Perumahan
173	Tanah Untuk Jalan Desa	1.3.1.01.003.007.005	000170	118.50	2021	Desa Manyampa Kec.ujung Loe	Hak Pakai			Jalan Desa Manyampa	Pembelian	3,199.500	Rabat Beton Ruas Desa Manyampa	Dinas Perumahan
174	Tanah Untuk Jalan Desa	1.3.1.01.003.007.005	000171	119.40	2021	Desa Garanta Kec.Ujung Loe	Hak Pakai			Jalan Desa Garanta	Pembelian	2,388.000	Rabat Beton Ruas Desa Garanta	Dinas Perumahan
175	Tanah Untuk Jalan Desa	1.3.1.01.003.007.005	000172	175.00	2021	Desa Balleangin Kec.ujung Loe	Hak Pakai			Jalan Desa Balleangin	Pembelian	3,500.000	Rabat Beton Ruas Desa Balleangin	Dinas Perumahan
176	Tanah Untuk Jalan Desa	1.3.1.01.003.007.005	000173	320.25	2021	Desa Balong Kec.ujung Loe	Hak Pakai			Jalan Desa Balong	Pembelian	4,483.500	Rabat Beton Desa Balong	Dinas Perumahan
177	Tanah Untuk Jalan Desa	1.3.1.01.003.007.005	000174	201.60	2021	Desa Ara Kec.Bonto bahari	Hak Pakai			Jalan Desa Ara	Pembelian	2,822.400	Rabat Beton Ruas Desa Ara	Dinas Perumahan
178	Tanah Untuk Jalan Desa	1.3.1.01.003.007.005	000175	325.50	2021	Desa Bira Kec.bonto Bahari	Hak Pakai			Jalan Desa Bira	Pembelian	4,557.000	Rabat Beton Ruas Desa Bira	Dinas Perumahan
179	Tanah Untuk Jalan Desa	1.3.1.01.003.007.005	000176	339.00	2021	Lingkungan Daloba	Hak Pakai			Borca Lingkungan Daloba	Pembelian	4,746.000	Rabat Beton Ruas Borca Lingkungan Daloba	Dinas Perumahan
180	Tanah Untuk Jalan Desa	1.3.1.01.003.007.005	000177	176.00	2021	Sampeang Bontoharu Kec.rilau Ale	Hak Pakai			Sampeang Bontoharu	Pembelian	2,464.000	Rabat Beton Ruas Sampeang Bontoharu	Dinas Perumahan
181	Tanah Untuk Jalan Desa	1.3.1.01.003.007.005	000178	181.20	2021	Dusun Balantieng	Hak Pakai			Rabat Beton Ruas Desa Balantieng	Pembelian	2,536.800	Rabat Beton Ruas Desa Balantieng	Dinas Perumahan
182	Tanah Untuk Jalan Desa	1.3.1.01.003.007.005	000179	488.00	2021	Kel.Loka Kompleks Pasar Lama	Hak Pakai			Rabat Beton Kompleks Pasar Lama	Pembelian	139,080.000	Rabat Beton Kompleks Pasar Lama	Dinas Perumahan
183	Tanah Untuk Jalan Desa	1.3.1.01.003.007.005	000180	320.00	2021	Dsa Balleangin Kec.Ujung Loe	Hak Pakai			Rabat Beton Desa Balleangin	Pembelian	6,400.000	Rabat Beton Desa Balleangin	Dinas Perumahan
184	Tanah Untuk Jalan Desa	1.3.1.01.003.007.005	000181	291.00	2021	Dusun Longki Desa Balong	Hak Pakai			Rabat Beton Dusun Longki Desa Balong Kec.Ujung loe	Pembelian	4,074.000	Rabat Beton Dusun Longki Desa Balong Kec.Ujung loe	Dinas Perumahan
185	Tanah Untuk Jalan Desa	1.3.1.01.003.007.005	000182	368.00	2021	Kel.Palampang Kec.Rilau Ale	Hak Pakai			Rabat Beton Poros BataE Kel.Palampang	Pembelian	9,936.000	Rabat Beton Poros BataE Kel.Palampang	Dinas Perumahan
186	Tanah Untuk Jalan Desa	1.3.1.01.003.007.005	000183	676.00	2021	Kel.Loka Kec.Ujung Bulu	Hak Pakai			Rabat Beton Jl.Nenas Kel.Loka	Pembelian	226,460.000	Rabat Beton Jl.Nenas Kel.Loka	Dinas Perumahan
187	Tanah Untuk Jalan Desa	1.3.1.01.003.007.005	000184	379.50	2021	Kel.Palampang Kec.Rilau Ale	Hak Pakai			Pek.Jalan Rabat Beton Marana Kel.Palampang Kec.Rilau Ale	Pembelian	7,590.000	Pek.Jalan Rabat Beton Marana Kel.Palampang Kec.Rilau Ale	Dinas Perumahan
188	Tanah Untuk Jalan Desa	1.3.1.01.003.007.005	000185	664.00	2021	Kel.Jalanjang	Hak Pakai			Pek.Jalan Rabat Beton Kel.Jalanjang	Pembelian	17,928.000	Pek.Jalan Rabat Beton Kel.Jalanjang	Dinas Perumahan
189	Tanah Untuk Jalan Desa	1.3.1.01.003.007.005	000186	458.80	2021	Annisia Bonto Kamase	Hak Pakai			Rabat Beton annisia Bonto Kamase	Pembelian	6,423.200	Rabat Beton annisia Bonto Kamase	Dinas Perumahan
190	Tanah Untuk Jalan Desa	1.3.1.01.003.007.005	000187	300.00	2021	Desa Paccarammengan Kec.Ujung Loe	Hak Pakai			Rabat Beto Desa Paccarammengan Kec.Ujung Loe	Pembelian	4,200.000	Rabat Beto Desa Paccarammengan Kec.Ujung Loe	Dinas Perumahan
191	Tanah Untuk Jalan Desa	1.3.1.01.003.007.005	000188	724.00	2021	Desa Malleleg Kec.Kajang	Hak Pakai			Rabat Beton Desa Malleleg Kec.Kajang	Pembelian	10,136.000	Rabat Beton Desa Malleleg Kec.Kajang	Dinas Perumahan
192	Tanah Untuk Jalan Desa	1.3.1.01.003.007.005	000189	814.00	2021	Desa Batu Lohe Kec.Bulukumpa	Hak Pakai			Rabat Beto Desa Batu Lohe Kec.Bulukumpa	Pembelian	11,396.000	Rabat Beto Desa Batu Lohe Kec.Bulukumpa	Dinas Perumahan
193	Tanah Untuk Jalan Desa	1.3.1.01.003.007.005	000190	532.00	2021	Desa Sapanang Kec.Kajang	Hak Pakai			Rabat Beto Desa sapanang Kec.Kajang	Pembelian	7,448.000		Dinas Perumahan
194	Tanah Untuk Jalan Desa	1.3.1.01.003.007.005	000191	171.50	2021	Kel.Jalanjang Kec.gantarang	Hak Pakai			Rabat Beton Poros sapiri Kel.jalanjang Kec.Gantara	Pembelian	3,430.000		Dinas Perumahan

No.	Jenis Barang>Nama Barang	Nomor		Luas (M2)	Tahun Pengada an	Letak / Alamat	Status Tanah			Penggunaan	Asal Usul	Harga (ribuan Rp)	Keterangan	Nama OPD
		Kode Barang 1.3	Register				Hak	Sertipikat						
								Tanggal	Nomor					
1	2	3	4	5	6	7	8	9	10	11	12	13	14	15
195	Tanah Untuk Jalan Desa	1.3.1.01.003.007.005	000192	770.00	2021	Dusun Kasuso Desa Darubiah Kec.Bonto Bahari	Hak Pakai			Rabat Beton Dusun Kasuso Desa Darubiah Kec. Bonto	Pembelian	10,780.000		Dinas Perumahan
196	Tanah Untuk Jalan Desa	1.3.1.01.003.007.005	000193	601.50	2021	Poros Dangka Desa Bira- Desa Darubiah Kec.Bonto Bahari	Hak Pakai			Rabat Beton Poros Dangka Desa Bira- Desa Darubiah	Pembelian	8,421.000		Dinas Perumahan
197	Tanah Untuk Jalan Desa	1.3.1.01.003.007.005	000194	360.00	2021	Desa Bira Kec.Bonto Bahari	Hak Pakai			Rabat Beton Pekuburan Desa Bira Kec.Bonto Bahari	Pembelian	5,040.000		Dinas Perumahan
198	Tanah Untuk Jalan Desa	1.3.1.01.003.007.005	000195	430.50	2021	Kel.Ela-Ela Kec.Ujung Bulu	Hak Pakai			Rabat Beton Kel.Ela-Ela Kec.Ujung Bulu	Pembelian	144,217.500		Dinas Perumahan
199	Tanah Untuk Jalan Desa	1.3.1.01.003.007.005	000196	321.00	2021	Jl Tuung -Tuung Kel.Ela-Ela Kec.ujung Bulu	Hak Pakai			Rabat Beton Jl.Tuung -Tuung Kel.Ela-Ela Kec.Ujung	Pembelian	26,322.000		Dinas Perumahan
200	Tanah Untuk Jalan Desa	1.3.1.01.003.007.005	000197	353.50	2021	Lingk.sarajoko Kel.Ballasaraja Kec.Bulukumpa	Hak Pakai			Rabat Beton Lingk.sarajoko Kel.Ballasaraja Kec.Bul	Pembelian	7,070.000		Dinas Perumahan
201	Tanah Untuk Jalan Desa	1.3.1.01.003.007.005	000198	647.50	2021	Dsa Seppang Kec.ujung Loe	Hak Pakai			Rabat Beton Ruas Desa Seppang Kec.ujung Loe	Pembelian	9,065.000		Dinas Perumahan
202	Tanah Untuk Jalan Desa	1.3.1.01.003.007.005	000199	516.00	2021	Jalan Poros Bongong-Bongong Kel.Tanah Jaya Kec.Kajang	Hak Pakai			Rabat Beton Poros Bongong-Bongong Kel.Tanah Jaya K	Pembelian	10,320.000		Dinas Perumahan
203	Tanah Untuk Jalan Desa	1.3.1.01.003.007.005	000200	403.50	2021	Kel.Tanete Kec.Bulukumpa	Hak Pakai			Rabat Beton Jl.Manggis -Jl Tahang Kel.Tanete Kec.B	Pembelian	10,894.500		Dinas Perumahan
204	Tanah Untuk Jalan Desa	1.3.1.01.003.007.005	000201	224.00	2021	Campagarigi Desa Bijawang Desa Bijawang Kec.ujung loe	Hak Pakai			Rabat Beton Campagarigi Desa Bijawang Kec.Ujung lo	Pembelian	4,480.000		Dinas Perumahan
205	Tanah Untuk Jalan Desa	1.3.1.01.003.007.005	000202	525.00	2021	Dusun Timbula Desa Bonto Tangnga Kec.Bonto Tiro	Hak Pakai			Rabat Beton Dusun Timbula Desa Bonto Tangnga Kec.B	Pembelian	7,350.000		Dinas Perumahan
206	Tanah Untuk Jalan Desa	1.3.1.01.003.007.005	000203	313.50	2021	Lingk.Pasarayya Kel.Sapolohe Kec.Bonto Bahari	Hak Pakai			Rabat Beton Ruas Lingk.Pasarayya Kel.Sapolohe Kec.	Pembelian	4,389.000		Dinas Perumahan
207	Tanah Untuk Jalan Desa	1.3.1.01.003.007.005	000204	316.20	2021	Dusun Dapurua Desa Garuntungan Kec.Kindang	Hak Pakai			Rabat Beton Dusun Dapurua Desa Garuntungan Kec.Kin	Pembelian	4,426.800		Dinas Perumahan
208	Tanah Untuk Jalan Desa	1.3.1.01.003.007.005	000205	428.75	2021	Desa Baruga Riattang Kec.Bulukumpa	Hak Pakai			Rabat Beton Desa Baruga Riattang Kec.Bulukumpa	Pembelian	6,002.500		Dinas Perumahan
209	Tanah Untuk Jalan Desa	1.3.1.01.003.007.005	000206	164.00	2021	Kel.Bintarore Kec.Ujung Bulu	Hak Pakai			Rabat Beton Oro Gading Kel.Bintarore Kec.ujung Bul	Pembelian	32,800.000		Dinas Perumahan
210	Tanah Untuk Jalan Desa	1.3.1.01.003.007.005	000207	182.00	2021	Desa Bonto Bangun Kec.Rilau Ale.	Hak Pakai			Rabat Beton Lapangan Sepak Bola Desa Bonto Bangun	Pembelian	3,640.000		Dinas Perumahan
211	Tanah Untuk Jalan Desa	1.3.1.01.003.007.005	000208	547.50	2021	Poros Tappalang Bonto Bulaeng Desa Balangtarang	Hak Pakai			Rabat Beto Poros Tappalang Bonto Bulaeng Desa Bala	Pembelian	7,665.000		Dinas Perumahan
212	Tanah Untuk Jalan Desa	1.3.1.01.003.007.005	000209	547.50	2021	Ponre Kel.Matekko Kec.Gantarang	Hak Pakai			Rabat Beton Ponre Kel.Matekko Kec. Gantarang	Pembelian	14,782.500		Dinas Perumahan
213	Tanah Untuk Jalan Desa	1.3.1.01.003.007.005	000210	496.00	2021	Desa Baji Minasa Kec.Rilau Ale	Hak Pakai			Rabat Beton Ruas jalan Sapepe-pandang-Desa Baji M	Pembelian	6,944.000		Dinas Perumahan
214	Tanah Untuk Jalan Desa	1.3.1.01.003.007.005	000211	561.00	2021	Cialiang - Sapo Bonto Desa Balang Taroang Kec.Bulukumpa	Hak Pakai			Rabat Beton Ruas Cialiang -Sapo Bonto Desa Balang	Pembelian	7,854.000		Dinas Perumahan
215	Tanah Untuk Jalan Desa	1.3.1.01.003.007.005	000212	549.00	2021	Kel.Tanah Beru Kec.Bonto Bahari	Hak Pakai			Rabat Beton Kel.Tanah Beru Samping Mesjid Kec.bont	Pembelian	7,686.000		Dinas Perumahan
216	Tanah Untuk Jalan Desa	1.3.1.01.003.007.005	000213	148.00	2021	Pasar basokeng Kec.bonto Tiro	Hak Pakai			Paving Blok Sekitar pasar Basokeng Kec.Bonto Tiro	Pembelian	2,072.000		Dinas Perumahan
217	Tanah Untuk Jalan Desa	1.3.1.01.003.007.005	000214	530.00	2021	Jl.Merpati Lr.2	Hak Pakai			Pembangunan Rabat Beton Jl.Merpati Lr.2	Pembelian	128,790.000		Dinas Perumahan
218	Tanah Untuk Jalan Desa	1.3.1.01.003.007.005	000215	435.00	2021	Jl.Hasanuddin Kec.ujung Bulu	Hak Pakai			Pembangunan Rabat Beton Jl.Hasanuddin Samping Tama	Pembelian	123,975.000		Dinas Perumahan
219	Tanah Untuk Jalan Desa	1.3.1.01.003.007.005	000216	450.00	2021	Kel.Bintarore Kec.Ujung Bulu	Hak Pakai			Rabat Beton Kel.Bintarore Kec.Ujung Bulu	Pembelian	109,350.000		Dinas Perumahan
220	Tanah Untuk Jalan Desa	1.3.1.01.003.007.005	000217	358.05	2021	Desa Benteng Gantarang Kec. Gantarang	Hak Pakai			Pembangunan Rabat beton Desa Benteng Gantarang Ke	Hibah	5,012.700		Dinas Perumahan
221	Tanah Untuk Jalan Desa	1.3.1.01.003.007.005	000218	398.61	2021	BTN II Kec.Ujung Bulu	Hak Pakai			Pembangunan Paving Blok BTN II Kec.Ujung Bulu	Pembelian	96,862.230		Dinas Perumahan
222	Tanah Untuk Jalan Desa	1.3.1.01.003.007.005	000219	420.00	2021	Desa Bonto Bulaeng Kec.Bonto Tiro	Hak Pakai			Desa Bonto Bulaeng Kec.Bonto Tiro	Pembelian	5,880.000	Pembangunan Rabat Beton Desa Bonto Bulaeng Kec.Bonto Tiro	Dinas Perumahan
223	Tanah Untuk Jalan Desa	1.3.1.01.003.007.005	000220	208.00	2021	Dusun Pangi-pangi Desa Swatani Kec.Rilau Ale	Hak Pakai			Dusun Pangi-pangi Desa Swatani Kec.Rilau Ale	Pembelian	2,912.000	Pembangunan Rabat Beton Dusun Pangi-pangi Desa Swatani Kec.Rilau Ale	Dinas Perumahan
224	Tanah Untuk Jalan Desa	1.3.1.01.003.007.005	000221	464.00	2021	Desa Bonto Macinna	Hak Pakai			Desa Bonto Macinna	Pembelian	6,496.000	Pembangunan rabat Beton Polewali Desa Bonto Macinna	Dinas Perumahan
225	Tanah Untuk Jalan Desa	1.3.1.01.003.007.005	000222	198.00	2021		Hak Pakai			Sapiri Kel.Jalanjang	Pembelian	5,346.000	Pembangunan Rabat Beton Sapiri Kel.Jalanjang	Dinas Perumahan
226	Tanah Untuk Jalan Desa	1.3.1.01.003.007.005	000223	560.00	2021	Desa Padang Kec.gantarang	Hak Pakai			Desa Padang Kec.gantarang	Pembelian	7,840.000	Pembangunan Rabat Beton Desa Padang Kec.gantarang	Dinas Perumahan
227	Tanah Untuk Jalan Desa	1.3.1.01.003.007.005	000224	560.00	2021	Desa Balong Kec.ujung Loe	Hak Pakai			Jalan Lingkunan Barumbung	Pembelian	11,200.000	Pembangunan Rabat Beton jl.Barumbung Desa balong Kec.ujung loe	Dinas Perumahan
228	Tanah Untuk Jalan Desa	1.3.1.01.003.007.005	000225	324.00	2021					Kel.Calle Kec.ujung Bulu	Pembelian	92,340.000	Pembangunan Rabat Beeton Kel.Calle Kec.ujung Bulu	Dinas Perumahan

No.	Jenis Barang>Nama Barang	Nomor		Luas (M2)	Tahun Pengada an	Letak / Alamat	Status Tanah			Penggunaan	Asal Usul	Harga (ribuan Rp)	Keterangan	Nama OPD
		Kode Barang 1.3	Register				Hak	Sertipikat						
								Tanggal	Nomor					
1	2	3	4	5	6	7	8	9	10	11	12	13	14	15
229	Tanah Untuk Jalan Desa	1.3.1.01.003.007.005	000226	367.50	2021	Jl.Bakti Adi Guna Kec.Ujung Bulu	Hak Pakai			Jl. Bakti Adi Guna Lr. 1	Pembelian	37,852.500	Pembangunan Rabat Beton Jl.Bakti Adi Guna Lr 1	Dinas Perumahan
230	Tanah Untuk Jalan Desa	1.3.1.01.003.007.005	000227	600.00	2021	Jl.bakti Adiguna Kec.Ujung Bulu	Hak Pakai			Jl. Bakti Adiguna Lr. 4	Pembelian	61,800.000	Pembangunan RabatBeton Jl.Bakti Adiguna Lr.4	Dinas Perumahan
231	Tanah Untuk Jalan Desa	1.3.1.01.003.007.005	000228	246.00	2021	Desa Anrihua Kec.kindang	Hak Pakai			Jalan Dusun pabaeng-baeng	Pembelian	3,444.000	Pembangunan Rabat Beton Dusun pabaeng-baeng Desa Anrihua Kec.Kindang	Dinas Perumahan
232	Tanah Untuk Jalan Desa	1.3.1.01.003.007.005	000229	751.60	2021	Desa Taccorong Kec.Gantarang	Hak Pakai			Desa Taccorong Kec.Gantarang	Pembelian	20,293.200	Pembangunan Rabat Beton Desa Taccorong Kec.Gantarang	Dinas Perumahan
233	Tanah Untuk Jalan Desa	1.3.1.01.003.007.005	000230	315.00	2021	BTN Bongkas Lr.I	Hak Pakai			Jl. BTN Bongkas Lr.1	Pembelian	76,545.000	Pembangunan Rabat Beton Jl. BTN Bongkas Lr.1	Dinas Perumahan
234	Tanah Untuk Jalan Desa	1.3.1.01.003.007.005	000231	111.20	2021	Desa Bonto Macinna	Hak Pakai			Desa Bonto Macinna	Pembelian	1,556.800	Pembangunan rabat Beton Desa Bonto Macinna	Dinas Perumahan
235	Tanah Untuk Jalan Desa	1.3.1.01.003.007.005	000232	844.00	2021	Desa Bonto Manai Kec.Rilau Ale	Hak Pakai			Desa Bonto Manai Kec.Rilau Ale	Pembelian	22,788.000	Pembangunan Rabat Beton Desa Bontomanai Kec.Rilau Ale	Dinas Perumahan
236	Tanah Untuk Jalan Desa	1.3.1.01.003.007.005	000233	555.00	2021	Tanete Kec.Bulukumpa	Hak Pakai			Jl. Durian - Songing	Pembelian	14,985.000	Rabat Beton Jl.Durian - Songing Tanete Kec.Bulukumpa	Dinas Perumahan
237	Tanah Untuk Jalan Desa	1.3.1.01.003.007.005	000234	375.00	2021	Desa Salemba Kec.Ujung Loe	Hak Pakai			Desa Salemba Kec.Ujung Loe	Pembelian	7,500.000	Pembangunan rabat beton Desa Salemba Kec.Ujung Loe	Dinas Perumahan
238	Tanah Untuk Jalan Desa	1.3.1.01.003.007.005	000235	298.00	2021	Kel.Bintarore Kec.Ujung Bulu	Hak Pakai			Borong Jatle Kel.bintarore	Pembelian	38,144.000	Rabat Beton Borong Jatle Kel.bintarore Kec.ujung Bulu	Dinas Perumahan
239	Tanah Untuk Jalan Desa	1.3.1.01.003.007.005	000236	298.00	2021	Kel.bintarore Kec.ujung Bulu	Hak Pakai			Kel.bintarore Kec.ujung Bulu	Pembelian	30,694.000	Rabat Beton Jalan Setapak Kel.bintarore Kec.Ujung Bulu	Dinas Perumahan
240	Tanah Untuk Jalan Desa	1.3.1.01.003.007.005	000237	300.00	2021	Lappae Kec.Gantarang	Hak Pakai			Lappae Kec.Gantarang	Pembelian	6,000.000	Rabat Beton Lappae Kec.Gantarang	Dinas Perumahan
241	Tanah Untuk Jalan Desa	1.3.1.01.003.007.005	000238	435.00	2021	Desa Darubiah Kec.Bonto Bahari	Hak Pakai			Desa Darubiah Kec.Bonto Bahari	Pembelian	6,090.000	Rabat Beton Dusun Bira Desa Darubiah Kec.bonto Bahari	Dinas Perumahan
242	Tanah Untuk Jalan Desa	1.3.1.01.003.007.005	000239	588.00	2021	Dusun Bira Lohe Desa Darubiah Kec.bonto Bahari	Hak Pakai			Jl. Dampangere Dsn Bira Lohe	Pembelian	8,232.000	Pembangunan Rabat Beton Jl.Dampangere Dsn Bira Lohe Desa Darubiah Kec.Bonto Bahari	Dinas Perumahan
243	Tanah Untuk Jalan Desa	1.3.1.01.003.007.005	000240	480.00	2021	Desa Tri Tiro Kec.bonto Tiro	Hak Pakai			Desa Tri Tiro Kec.bonto Tiro	Pembelian	6,720.000	Pembangunan rabat Beton Desa Tri Tiro Kec.Bonto Tiro	Dinas Perumahan
244	Tanah Untuk Jalan Desa	1.3.1.01.003.007.005	000241	592.00	2021	Desa sapanang Kec.kajang	Hak Pakai			Pembangunan Rabat Beton Desa Sapanang Kec.Kajang	Pembelian	8,288.000		Dinas Perumahan
245	Tanah Untuk Jalan Desa	1.3.1.01.003.007.005	000242	840.00	2021	Kec.bonto Bahari	Hak Pakai			Pembangunan Rabat Beton Kec.Bonto Bahari	Pembelian	11,760.000		Dinas Perumahan
246	Tanah Untuk Jalan Desa	1.3.1.01.003.007.005	000243	751.60	2021	Dusun Pattiroang Desa Bontorannu	Hak Pakai			Pembangunan Rabat Beton Dusun Pattiroang DesaBonto	Pembelian	10,522.400		Dinas Perumahan
247	Tanah Untuk Jalan Desa	1.3.1.01.003.007.005	000244	465.50	2021	Jalan Lingk. Turatea Kel.Caile Kec.Ujung Bulu	Hak Pakai			Pembangunan Rabat Beton Lingk.Turatea Kel.Caile Ke	Pembelian	93,100.000		Dinas Perumahan
248	Tanah Untuk Jalan Desa	1.3.1.01.003.007.005	000245	224.00	2021	Dusun Camparigi Desa Bijawang	Hak Pakai			Pembangunan Rabat Beton Dusun Camparigi Desa Bijaw	Pembelian	3,136.000		Dinas Perumahan
249	Tanah Untuk Jalan Desa	1.3.1.01.003.007.005	000246	262.80	2021	Jalan Dusun Tanah Eja Desa Manyampa Kec.Ujung Loe	Hak Pakai			Pembangunan Rabat Beton Dusun Tanah Eja Desa Many	Pembelian	3,679.200		Dinas Perumahan
250	Tanah Untuk Jalan Desa	1.3.1.01.003.007.005	000247	525.00	2021	Jl.Masuk SMK Neg.9Desa Tritiro Kec.bonto Tiro	Hak Pakai			Pembangunan Rabat Beton Desa Tritiro Jl.Masuk SMK	Pembelian	10,500.000		Dinas Perumahan
251	Tanah Untuk Jalan Desa	1.3.1.01.003.007.005	000248	395.50	2021	Desa Benteng Palloi	Hak Pakai			Pembangunan Rabat Beton Desa Benteng palloi	Pembelian	5,537.000		Dinas Perumahan
252	Tanah Untuk Jalan Desa	1.3.1.01.003.007.005	000249	574.50	2021	Desa Seppang Kec.ujung Loe	Hak Pakai			Pembangunan Rabat Beton Desa Seppang	Pembelian	8,043.000		Dinas Perumahan
253	Tanah Untuk Jalan Desa	1.3.1.01.003.007.005	000250	805.00	2021	Lorong jalan Teratai	Hak Pakai			Pembangunan Rabat Beton Jl.Teratai Kec.ujung Bulu	Pembelian	128,800.000		Dinas Perumahan
254	Tanah Untuk Jalan Desa	1.3.1.01.003.007.005	000251	462.00	2021	Desa Ara Kec.Bonto Bahari	Hak Pakai			Pembangunan Rabat Beton Desa Ara Kec.bonto Bahari	Pembelian	6,468.000		Dinas Perumahan
255	Tanah Untuk Jalan Desa	1.3.1.01.003.007.005	000252	360.00	2021	Kel.Tanah Jaya Kec.kajang	Hak Pakai			Pembangunan Rabat Beton Kel.Tanah Jaya Kec.Kajang	Pembelian	5,040.000		Dinas Perumahan
256	Tanah Untuk Jalan Desa	1.3.1.01.003.007.005	000253	504.00	2021	Annisia -Jojolo Kec.butukumpa	Hak Pakai			Pembangunan Rabat Beton Ruas Annisia - Jojolo Kec	Pembelian	7,056.000		Dinas Perumahan
257	Tanah Untuk Jalan Desa	1.3.1.01.003.007.005	000254	751.60	2021	Desa Bontorannu Kec.kajang	Hak Pakai			Pembangunan Rabat Beton Desa Bontorannu Kec.Kajang	Pembelian	10,522.400		Dinas Perumahan
258	Tanah Untuk Jalan Desa	1.3.1.01.003.007.005	000255	430.50	2021	Kel. Ela-Ela Kec.ujung Bulu	Hak Pakai			Pembangunan rabat Beton Ela-Ela	Pembelian	35,301.000		Dinas Perumahan
259	Tanah Untuk Jalan Desa	1.3.1.01.003.007.005	000256	361.80	2021	Dusun Cabalu Desa Paenre Lompoe	Hak Pakai			Rabat Beton Dusun Cabalu Desa Paenre Lompoe	Pembelian	13,024.800		Dinas Perumahan
260	Tanah Untuk Jalan Desa	1.3.1.01.003.007.005	000257	343.00	2021	Jl.Lanto Dg pasewang Lr.1	Hak Pakai			Rabat Beton Jl.Lanto Dg Pasewang Lr.1	Pembelian	275,086.000		Dinas Perumahan
261	Tanah Untuk Jalan Desa	1.3.1.01.003.007.005	000258	560.00	2021	Kel.jalanjang Kec.Gantarang	Hak Pakai			Pembangunan Rabat Beton Kel.Jalanjang Kec.gantaran	Pembelian	7,840.000		Dinas Perumahan
262	Tanah Untuk Jalan Desa	1.3.1.01.003.007.005	000259	475.00	2021	Jl.Pembangunan Kel.tanete	Hak Pakai			Rabat Beton Jl.lingkungan Ruas Jl.Pembangunan tane	Pembelian	6,650.000		Dinas Perumahan

No.	Jenis Barang>Nama Barang	Nomor		Luas (M2)	Tahun Pengada an	Letak / Alamat	Status Tanah			Penggunaan	Asal Usul	Harga (ribuan Rp)	Keterangan	Nama OPD
		Kode Barang 1.3	Register				Hak	Sertipikat						
								Tanggal	Nomor					
1	2	3	4	5	6	7	8	9	10	11	12	13	14	15
263	Tanah Untuk Jalan Desa	1.3.1.01.003.007.005	000260	435.00	2021	Dusun Bira Lohe Desa Darubiah Kec.Bt.Bahari	Hak Pakai			Rabat Beton Dusun Bira Lohe Kec.Bt.Bahari	Pembelian	6,090.000		Dinas Perumahan
264	Tanah Untuk Jalan Desa	1.3.1.01.003.007.005	000261	506.00	2021	Dusun Bulu-Bulo Pros balla Tuju	Hak Pakai			Rabat Beton Dsn Bulu-Bulo Poros Balla Tuju	Pembelian	7,084.000		Dinas Perumahan
265	Tanah Untuk Jalan Desa	1.3.1.01.003.007.005	000262	280.00	2021	Kassi Kel.Tanah Jaya Kec.Kajang	Hak Pakai			Rabat Beton Ruas Kassi Kel.tanah Jaya Kec.kajang	Pembelian	3,920.000		Dinas Perumahan
266	Tanah Untuk Jalan Desa	1.3.1.01.003.007.005	000263	806.61	2021	Lap.sepak Bola Desa Seppang	Hak Pakai			Pembangunan Rabat Beton Lap.Desa Seppang	Pembelian	11,292.540		Dinas Perumahan
267	Tanah Untuk Jalan Desa	1.3.1.01.003.007.005	000264	524.00	2021	Paulambusua - Kampangan Kec.Bonto tiro	Hak Pakai			Pembangunan rabat beton Paulambusu-kampangan	Pembelian	7,336.000		Dinas Perumahan
268	Tanah Untuk Jalan Desa	1.3.1.01.003.007.005	000265	525.00	2021	Dusun Tanete-Dusun Arajang Desa Lembang loe Kec.Kajang	Hak Pakai			Dusun Tanete - Dusun Arajang	Pembelian	7,350.000	Pembangunan Rabat beton dsn Tanete -Dsn Arajang Desa Lembang loe Kec.Kajang (Atr.Rp.32.725.000,-)	Dinas Perumahan
269	Tanah Untuk Jalan Desa	1.3.1.01.003.007.005	000266	552.00	2021	Desa Padang loangKec.Ujung loe	Hak Pakai			samping kantor desa padang loang	Pembelian	7,728.000	Pembangunan Rabat samping kantor desa padang loang kec.ujung loe (Atr.Rp.32.725.000,-)	Dinas Perumahan
270	Tanah Untuk Jalan Desa	1.3.1.01.003.007.005	000267	801.50	2021	Dusun Mallettei Desa Manyampa Kec.Ujung Loe	Hak Pakai			Dusun Mallettei Desa Manyampa	Pembelian	11,221.000	Pembangunan rabat beton Dsn Mallettei Manyampa Kec.ujung loe (Atr.Rp.32.725.000,-)	Dinas Perumahan
271	Tanah Untuk Jalan Desa	1.3.1.01.003.007.005	000268	549.50	2021	Desa singa Kec.Herlang	Hak Pakai			Desa singa Kec.Herlang	Pembelian	7,693.000	Pemb.rabat beton desa singa kec.herlang (Atr.Rp.32.725.000,-)	Dinas Perumahan
272	Tanah Untuk Jalan Desa	1.3.1.01.003.007.005	000269	522.00	2021	Desa Bonto haru Kec.rilau Ale	Hak Pakai			Desa Bonto haru Kec.rilau Ale	Pembelian	7,308.000	Pemb.rabat beton desa bt.har u kec.rilau ale (Atr.Rp.32.725.000,-)	Dinas Perumahan
273	Tanah Untuk Jalan Desa	1.3.1.01.003.007.005	000270	363.00	2021	Desa Bontoraja Kec.Gantarang	Hak Pakai			Desa Bontoraja Kec.Gantarang	Pembelian	5,082.000	Pemb.rabat beton dsa bonto raja kec.gantarang.	Dinas Perumahan
274	Tanah Untuk Jalan Desa	1.3.1.01.003.007.005	000271	1,046.50	2021	Ruas Ajuarae Desa Bajiminasa Kec.Rilau Ale	Hak Pakai			Jl. Ajuare	Pembelian	14,651.000	pemb jln rabat boton ruas Jl Ajuare dsa bajiminasa kec rilau ale.	Dinas Perumahan
275	Tanah Untuk Jalan Desa	1.3.1.01.003.007.005	000272	1,592.00	2021	Desa Ara Kec. Bontobahari	Hak Pakai			desa ara kec. bontobahari	Pembelian	22,288.000	pembangunan jln rabat beton desa ara kec. bonto bahari	Dinas Perumahan
276	Tanah Untuk Jalan Desa	1.3.1.01.003.007.005	000273	882.00	2021	Desa Balong Kec. Ujung Loe	Hak Pakai			kampung tangnga pabentengan	Pembelian	12,348.000	pemb jln rabat beton kampong tangnga pabentengan desa balong kec. ujung loe	Dinas Perumahan
277	Tanah Untuk Jalan Desa	1.3.1.01.003.007.005	000274	504.00	2021	Desa Caramming Kec. Bontotiro	Hak Pakai			desa caramming kec. bontotiro	Pembelian	7,056.000	pemb rabat beton desa caramming kec bontotiro	Dinas Perumahan
278	Tanah Untuk Jalan Desa	1.3.1.01.003.007.005	000275	456.00	2021	Jl.Pembangunan kec. bulukumpa	Hak Pakai			Jl. Pembangunan	Pembelian	6,384.000	pemb jalan rabat beton ruas Jl pembangunan kec. bulumpa	Dinas Perumahan
279	Tanah Untuk Jalan Desa	1.3.1.01.003.007.005	000276	716.00	2021	Desa Taccorong Kec Gantarang	Hak Pakai			desa taccorong kec gantarang	Pembelian	10,024.000	pemb jalan rabat beton desa taccoron ke. gantarang	Dinas Perumahan
280	Tanah Untuk Jalan Desa	1.3.1.01.003.007.005	000277	364.00	2021	Dusun Mattoangin Desa Padang Kec. Gantarang	Hak Pakai			dusun mattoangin desa padang kec. gantarang	Pembelian	5,096.000	pemb jln rabat beton dusun mattoangin desa padang kec. gantarang	Dinas Perumahan
281	Tanah Untuk Jalan Desa	1.3.1.01.003.007.005	000278	3,148.00	2021	Desa Pataro Kec. Herlang	Hak Pakai			desa pataro kec. herlang	Pembelian	44,072.000	perkerasan jln Desa pataro kec. herlang	Dinas Perumahan
282	Tanah Untuk Jalan Desa	1.3.1.01.003.007.005	000279	528.00	2021	Desa bontomacinna kec. gantarang	Hak Pakai			Desa bontomacinna kec. gantarang	Pembelian	7,392.000	pemb jalan rabat beton Desa bontomacinna kec. Gantarang	Dinas Perumahan
283	Tanah Untuk Jalan Desa	1.3.1.01.003.007.005	000280	159.60	2021	Poliwali bontomacinna kec. gantarang	Hak Pakai			Poliwali - bontomacinna	Pembelian	2,234.400	pemb jalan rabat beton Poliwali-bontomacinna kec. gantarang	Dinas Perumahan
284	Tanah Untuk Jalan Desa	1.3.1.01.003.007.005	000281	408.00	2021	Lap sepak bola Desa manyampa kec. Ujung loe	Hak Pakai			pemb jln rabat beton lap sepak bola Desa manyampa	Pembelian	5,712.000		Dinas Perumahan
285	Tanah Untuk Jalan Desa	1.3.1.01.003.007.005	000282	448.00	2021	BTN puri asri Desa polewali Kec. Gantarang	Hak Pakai			pemb jln Rabat beton BTN Puri Asri Polewali kec. G	Pembelian	36,736.000		Dinas Perumahan
286	Tanah Untuk Jalan Desa	1.3.1.01.003.007.005	000283	525.00	2021	Jl. Hantu Dusun Barana Desa Topanda Kec Rilau ale	Hak Pakai			pemb jalan rabat beton Jl. Hantu Dusun Barana Desa	Pembelian	7,350.000		Dinas Perumahan
287	Tanah Untuk Jalan Desa	1.3.1.01.003.007.005	000284	576.00	2021	Desa Palambarae Kec. Gantarang	Hak Pakai			pemb rapat beton Desa Palambarae Kec Gantarang	Pembelian	11,520.000		Dinas Perumahan
288	Tanah Untuk Jalan Desa	1.3.1.01.003.007.005	000285	409.60	2021	Tanah Toa Kec. Kajang	Hak Pakai			Paving Blok Jalanan	Pembelian	5,734.400		Dinas Perumahan
289	Tanah Untuk Jalan Desa	1.3.1.01.003.007.005	000286	469.00	2021	Desa Anrang Kec. Rilau ale	Hak Pakai			Pemb jln rabat beton Desa Anrang Kec. Rilau Ale	Pembelian	6,566.000		Dinas Perumahan
290	Tanah Untuk Jalan Desa	1.3.1.01.003.007.005	000287	321.00	2021	Dusun Ulu Galung Desa Longron Kec. Ujung Loe	Hak Pakai			Pemb jln Rabat beton Dusun Ulu Galung kec. Ujung l	Pembelian	4,494.000		Dinas Perumahan
291	Tanah Untuk Jalan Desa	1.3.1.01.003.007.005	000288	516.00	2021	Dusun Palangisan Desa Balleangin Kec. Ujung loe	Hak Pakai			pemb jln Rabat beton Dusun Palangisan Desa Ballean	Pembelian	7,224.000		Dinas Perumahan
292	Tanah Untuk Jalan Desa	1.3.1.01.003.007.005	000289	752.00	2021	Ruas SMP 47 Desa Balampesoang Kec. Bulukumpa	Hak Pakai			Pemb Jln Rabat beton Ruas SMP 47 Desa Balampesoang	Pembelian	10,528.000		Dinas Perumahan
293	Tanah Untuk Jalan Desa	1.3.1.01.003.007.005	000290	656.00	2021	Balampesoang - Palangka Desa Palampesoang kec. Bulukumpa	Hak Pakai			Pemb Jln Rabat beton Ruas Balampesoang kec. Buluk	Pembelian	9,184.000		Dinas Perumahan

No.	Jenis Barang>Nama Barang	Nomor		Luas (M2)	Tahun Pengada an	Letak / Alamat	Status Tanah			Penggunaan	Asal Usul	Harga (ribuan Rp)	Keterangan	Nama OPD
		Kode Barang 1.3	Register				Hak	Sertipikat						
								Tanggal	Nomor					
1	2	3	4	5	6	7	8	9	10	11	12	13	14	15
294	Tanah Untuk Jalan Desa	1.3.1.01.003.007.005	000291	500.00	2021	Desa Mangjalling Kec. Ujung Ioe	Hak Pakai			Pemb jln Rabat beton Desa Manjalling Kec. Ujung Ioe	Pembelian	10,000.000		Dinas Perumahan
295	Tanah Untuk Jalan Desa	1.3.1.01.003.007.005	000292	516.00	2021	Dusun Mattoangin Desa Balleangin Kec. Ujung Ioe	Hak Pakai			Pemb jln Rabat Beton Dusun Mattoangin Desa Balleangin	Pembelian	7,224.000		Dinas Perumahan
296	Tanah Untuk Jalan Desa	1.3.1.01.003.007.005	000293	1,053.50	2021	Dusun Anrihua Desa Anrihua Kec. Kindang	Hak Pakai			Pemb jln Rabat beton Dusun Anrihua Desa Anrihua Ke	Pembelian	14,749.000		Dinas Perumahan
297	Tanah Untuk Jalan Desa	1.3.1.01.003.007.005	000294	477.00	2021	Poros Salobundang Lapangan Laloasa Desa Buhungbundang Kec. Bontotiro	Hak Pakai			Pemb jln Rabat beton Poros Palabundang Lapangan La	Pembelian	6,678.000		Dinas Perumahan
298	Tanah Untuk Jalan Desa	1.3.1.01.003.007.005	000295	455.00	2021	Cilibbo Desa Mattrowalee Kec. Kindang	Hak Pakai			Pemb jln Rabat Beton Cilibbo Desa Mattrowalee Kec	Pembelian	6,370.000		Dinas Perumahan
299	Tanah Untuk Jalan Desa	1.3.1.01.003.007.005	000296	510.60	2021	Dusun Tamalaju Desa Bomtorannu Kec. Kajang	Hak Pakai			Pemb jln Rabat beton Dusun Tamalaju Desa Bomtorann	Pembelian	7,148.400		Dinas Perumahan
300	Tanah Untuk Jalan Desa	1.3.1.01.003.007.005	000297	531.00	2021	Dusun Lembang Desa Jojolo Kec. Bulukumpa	Hak Pakai			Pemb jln Rabat Beton Dusun Lembang Kec. Bulukumpa	Pembelian	7,434.000		Dinas Perumahan
301	Tanah Untuk Jalan Desa	1.3.1.01.003.007.005	000298	628.50	2021	Desa Balleangin Kec. Ujung Ioe	Hak Pakai			Pemb Jln Rabat Beton Desa Balleangin Kec Ujung Ioe	Pembelian	8,771.000		Dinas Perumahan
302	Tanah Untuk Jalan Desa	1.3.1.01.003.007.005	000299	521.50	2021	Sepepe - Pandang-pandang Desa Bajminasa Kec. Rialu Ale	Hak Pakai			Pemb jln Rbat Beton Sepepe-Pandang-Pandang Kec. Ri	Pembelian	7,301.000		Dinas Perumahan
303	Tanah Untuk Jalan Desa	1.3.1.01.003.007.005	000300	536.00	2021	Serre pumpikatu Desa Bt. Bulaeng Kec. Bulukumpa	Hak Pakai			PembJln Rabat Beton serre Pumpikatu Desa Bt Bulae	Pembelian	7,504.000		Dinas Perumahan
304	Tanah Untuk Jalan Desa	1.3.1.01.003.007.005	000301	524.00	2021	Ruas Jln SD 75 Asipetunge Desa Bontobulaeng Kec. Bulukumpa	Hak Pakai			Ruas Jln SD 75 Asipetunge	Pembelian	7,336.000	Pemb Jln Rabat beton Ruas Jln SD 75 Asipetunge Desa Bontobulaeng kec. Bulukumpa	Dinas Perumahan
305	Tanah Untuk Jalan Desa	1.3.1.01.003.007.005	000302	399.00	2021	Desa Maleleng Kec. Kajang	Hak Pakai			Desa Maleleng Kec. Kajang	Pembelian	5,586.000	Pemb jln Rabat beton Desa Maleleng Kec. Kajang	Dinas Perumahan
306	Tanah Untuk Jalan Desa	1.3.1.01.003.007.005	000303	524.00	2021	Dusun Tappalang poros Bontopao Desa Bt. Bulaeng Kec. Bulukumpa	Hak Pakai			Tappalang Poros Bontopao Desa Bt. Bulaeng	Pembelian	7,336.000	Pemb jln Rabat beton Tappalang Poros Bontopao Desa Bt. Bulaeng Kec. Bulukumpa	Dinas Perumahan
307	Tanah Untuk Jalan Desa	1.3.1.01.003.007.005	000304	520.00	2021	Desa Bt. Bulaeng Kec. Bulukumpa	Hak Pakai			Desa Bt. Bulaeng Kec. Bulukumpa	Pembelian	7,280.000	Pemb jln Rabat Beton Desa Bt. Bulaeng Kec. Bulukumpa	Dinas Perumahan
308	Tanah Untuk Jalan Desa	1.3.1.01.003.007.005	000305	542.50	2021	Dusun Kalicompeng Desa Balong kec. Ujungloe	Hak Pakai			Dusun Kalicompeng Desa Balong kec. Ujungloe	Pembelian	7,595.000	Pemb Jln Rabat beton Dusun Kalicompeng Desa Balong Kec. Ujungloe	Dinas Perumahan
309	Tanah Untuk Jalan Desa	1.3.1.01.003.007.005	000306	556.50	2021	Poros Desa Sapanang Kec. Kajang	Hak Pakai			Poros Desa Sapanang Kec. Kajang	Pembelian	7,791.000	Pemb jln Rabat Beton Poros Desa Sapanang Kec. Kajang.	Dinas Perumahan
310	Tanah Untuk Jalan Desa	1.3.1.01.003.007.005	000307	416.50	2021	Batang batang Desa Bjawang Kc. Ujungloe	Hak Pakai			Batang Batang Desa Bjawang	Pembelian	5,831.000	Pemb jln Rabat Beton Batang Batang Desa Bjawang Kec. Ujungloe	Dinas Perumahan
311	Tanah Untuk Jalan Desa	1.3.1.01.003.007.005	000308	567.00	2021	Borong Carranae Desa Padang Kec. Gantarang	Hak Pakai			Borong Carranae Desa Padang	Pembelian	7,938.000	Pemb jln Rabat beton Borong Carranae Desa Padang Kec. Gantarang	Dinas Perumahan
312	Tanah Untuk Jalan Desa	1.3.1.01.003.007.005	000309	416.50	2021	Desa Barombong Kec. Gantarang	Hak Pakai			Desa Barombong Kec. Gantarang	Pembelian	5,831.000	Pemb jln Rabat Beton Desa Barombong Kec. Gantarang	Dinas Perumahan
313	Tanah Untuk Jalan Desa	1.3.1.01.003.007.005	000310	524.00	2021	Desa Pakubalaho Kec. Bontotiro	Hak Pakai			Desa Pakubalaho Kec. Bontotiro	Pembelian	7,336.000	Pemb jln Rabat Beton Desa Pakubalaho Kec. Bontotiro	Dinas Perumahan
314	Tanah Untuk Jalan Desa	1.3.1.01.003.007.005	000311	512.00	2021	Dusun Latambah Desa Padangloang Kec. Ujungloe	Hak Pakai			Dusun Latambah Desa Padangloang	Pembelian	7,168.000	Pemb jln Rabat Beton Dusun Latambah Desa Padangloang Kec. Ujungloe	Dinas Perumahan
315	Tanah Untuk Jalan Desa	1.3.1.01.003.007.005	000312	280.00	2021	Dusun Topaleo Desa Bt.Nyeleng Kec.gantarang	Hak Pakai			Dusun Topaleo Desa Bt.Nyeleng	Pembelian	3,920.000	Pemb jln Rabat beton Dusun topaleo Desa Bt.nyeleng Kec. Gantarang	Dinas Perumahan
316	Tanah Untuk Jalan Desa	1.3.1.01.003.007.005	000313	364.00	2021	Dusun Pabentengan Desa Anrihua Kec.kindang	Hak Pakai			Dusun Pabentengan Desa Anrihua	Pembelian	5,096.000	Pemb. Jalan rabat beton Dusun Pabentengan Desa Anrihua Kec.kindang	Dinas Perumahan
317	Tanah Untuk Jalan Desa	1.3.1.01.003.007.005	000314	511.00	2021	Desa Salemba Kec.ujung Loe	Hak Pakai			Desa Salemba Kec.ujung Loe	Pembelian	7,154.000	Pemb. Jalan rabat beton Desa Salemba Kec.ujung Loe	Dinas Perumahan
318	Tanah Untuk Jalan Desa	1.3.1.01.003.007.005	000315	2,540.00	2021	Desa Pangaloang Kec.Rilau Ale	Hak Pakai			Desa Pangaloang	Pembelian	35,560.000	Pekerjaan jalan Desa Pangaloang Kec.Rilau Ale	Dinas Perumahan
319	Tanah Untuk Jalan Desa	1.3.1.01.003.007.005	000316	520.00	2021	Ruas SMK 6 Kec.bonto bahari	Hak Pakai			Pemb.Rabat beton ruas Jln SMK 6 Kec.Bonto bahari	Pembelian	7,280.000		Dinas Perumahan
320	Tanah Untuk Jalan Desa	1.3.1.01.003.007.005	000317	363.00	2021	Dusun kalkia Desa Manyampa Kec.ujung Ioe	Hak Pakai			Pemb.Jln rabat beton Dusun kalkia desa manyampa K	Pembelian	5,082.000		Dinas Perumahan
321	Tanah Untuk Jalan Desa	1.3.1.01.003.007.005	000318	402.00	2021	Desa Tanah Harapan Kec.rilau Ale	Hak Pakai			Pemb.rabat beton Desa Tanah Harapan Kec.Rilau Ale	Pembelian	5,628.000		Dinas Perumahan
322	Tanah Untuk Jalan Desa	1.3.1.01.003.007.005	000319	525.00	2021	Dusun Usa Desa Lembang lohe Kec.Kajang	Hak Pakai			Pemb.Rabat beton Dusun Usa Desa Lembang Lohe Kec.K	Pembelian	7,350.000		Dinas Perumahan
323	Tanah Untuk Jalan Desa	1.3.1.01.003.007.005	000320	1,841.00	2021	Ulu Parang Desa Benteng paloi Kec.Kindang	Hak Pakai			Perkerasan jln ulu parang Desa Benteng Paloi Kec	Pembelian	25,774.000	Perkerasan jln ulu parang Desa Benteng Paloi Kec.Kindang	Dinas Perumahan
324	Tanah Untuk Jalan Desa	1.3.1.01.003.007.005	000321	582.00	2021	Desa Garanta Kec.ujung Ioe	Hak Pakai			Desa Garanta Kec.ujung Ioe	Pembelian	11,640.000	Pemb.Jln rabat beton Desa Garanta Kec.Ujung Loe	Dinas Perumahan
325	Tanah Untuk Jalan Desa	1.3.1.01.003.007.005	000322	395.50	2021	Desa kambuno Kec.Bulukumpa	Hak Pakai			Desa kambuno Kec.Bulukumpa	Pembelian	5,537.000	Pemb.Jln rabat beton Desa Kambuno Kec.Bulukumpa	Dinas Perumahan

No.	Jenis Barang>Nama Barang	Nomor		Luas (M2)	Tahun Pengada an	Letak / Alamat	Status Tanah			Penggunaan	Asal Usul	Harga (ribuan Rp)	Keterangan	Nama OPD
		Kode Barang 1.3	Register				Hak	Sertipikat						
								Tanggal	Nomor					
1	2	3	4	5	6	7	8	9	10	11	12	13	14	15
326	Tanah Untuk Jalan Desa	1.3.1.01.003.007.005	000323	381.10	2021	Desa Benteng paloi Kec.kindang	Hak Pakai			Desa Benteng paloi Kec.kindang	Pembelian	5,335.400	Pemb.Jln rabat beton Desa Benteng Paloi Kec.kindang	Dinas Perumahan
327	Tanah Untuk Jalan Desa	1.3.1.01.003.007.005	000324	350.00	2021	Depan SMP 12 Desa Seppang Kec.ujung Loe	Hak Pakai			Depan SMP 12 Desa Seppang Kec.ujung Loe	Pembelian	4,900.000	Pemb.jln rabat beton depan SMP 12 Desa Seppang Kec.Ujung Loe	Dinas Perumahan
328	Tanah Untuk Jalan Desa	1.3.1.01.003.007.005	000325	437.50	2021	Dusun Kalukua Desa Jjojolo Kec.Bulukumpa	Hak Pakai			Dusun Kalukua	Pembelian	6,125.000	Pemb.Jln rabat beton batu putea Dsn Kalukua Ds.Jjojolo Kec.Bulukumpa	Dinas Perumahan
329	Tanah Untuk Jalan Desa	1.3.1.01.003.007.005	000326	528.50	2021	Pasar Cilibbo Desa Mattirowalie Kec.Kindang	Hak Pakai			Pasar Cilibbo Desa Mattirowalie Kec.Kindang	Pembelian	7,399.000	Pemb.Jln Rabat beton belakang pasar Cilibbo Ds.Mattorowalie Kec.Kindang	Dinas Perumahan
330	Tanah Untuk Jalan Desa	1.3.1.01.003.007.005	000327	532.00	2021	Dsn. Jannaya Desa Lembanna Kec.Kajang	Hak Pakai			Dsn. Jannaya	Pembelian	7,448.000	Pemb.Jln rabat beton Dsn Jannaya Ds Lembanna Kec.Kajang	Dinas Perumahan
331	Tanah Untuk Jalan Desa	1.3.1.01.003.007.005	000328	514.50	2021	Desa Bonto Biraeng Kec.Kajang	Hak Pakai			Desa Bonto Biraeng Kec.Kajang	Pembelian	7,203.000	Pemb.jln rabat beton Ds.Bt.Biraeng Kec.kajang	Dinas Perumahan
332	Tanah Untuk Jalan Desa	1.3.1.01.003.007.005	000329	469.60	2021	Komp.Psr Bonto minasa Kec.Bulukumpa	Hak Pakai			Komp.Psr Bonto minasa Kec.Bulukumpa	Pembelian	6,574.400	Pemb.Jln rabat beton komp.psr Bt.minasa Kec.Bulukumpa	Dinas Perumahan
333	Tanah Untuk Jalan Desa	1.3.1.01.003.007.005	000330	276.00	2021	Jl.Manggis Ds.Bt.Minasa Kec.Bulukumpa	Hak Pakai			Jl.Manggis Ds.Bt.Minasa Kec.Bulukumpa	Pembelian	3,864.000	Pemb.Jln rabat beton Jl.Manggis Desa Bt.Minasa Kec.bulukumpa	Dinas Perumahan
334	Tanah Untuk Jalan Desa	1.3.1.01.003.007.005	000331	528.50	2021	Sumpang Ale Borong Angsirie Desa Tubona Kec. Bulukumpa	Hak Pakai			Sumpang Ale Borong Angsirie Desa Tubona Kec. Bulu	Pembelian	7,399.000	Pemb Jln Rabat Beton Sumpang Ale Borong Angsiriae Desa Tubona Kec. Bulukumpa	Dinas Perumahan
335	Tanah Untuk Jalan Desa	1.3.1.01.003.007.005	000332	396.00	2021	Serre pumpikatu Desa Bontobulaeng Kec. Bulukumba	Hak Pakai			Serre pumpikatu Desa Bontobulaeng Kec. Bulukumba	Pembelian	5,544.000	Pemb jln Rabat beton serre Pumpikatu Desa Bontobulaeng Kec. Bulukumpa	Dinas Perumahan
336	Tanah Untuk Jalan Desa	1.3.1.01.003.007.005	000333	395.30	2021	Assipetunge Desa Kambuno Kec. Bulukumpa	Hak Pakai			Assipetunge Desa Kambuno Kec. Bulukumpa	Pembelian	5,534.200	Pemb Jln Rabat beton Assipetunge Desa Kumbona Kec. Bulukumpa	Dinas Perumahan
337	Tanah Untuk Jalan Desa	1.3.1.01.003.007.005	000334	528.50	2021	Desa Balong Kec. Ujungloe	Hak Pakai			Desa Balong Kec. Ujungloe	Pembelian	7,399.000	Pemb jln Rabat beton Desa Balong Kec. Ujungloe	Dinas Perumahan
338	Tanah Untuk Jalan Desa	1.3.1.01.003.007.005	000335	531.00	2021	Dusun Sapiri Pangka Desa Balleangin kec. Ujungloe	Hak Pakai			Pemb Jln Rabat Beton Dusun Sapiri Pangka Desa Ball	Pembelian	7,434.000		Dinas Perumahan
339	Tanah Untuk Jalan Desa	1.3.1.01.003.007.005	000336	528.00	2021	Desa Panggaloaing Kec. Riau Ale	Hak Pakai			Pemb jln Rabat Beton Desa Panggaloaing Kec. Riau	Pembelian	7,392.000		Dinas Perumahan
340	Tanah Untuk Jalan Desa	1.3.1.01.003.007.005	000337	808.50	2021	Desa Bontobangun Kec. Riau Ale	Hak Pakai			Pemb jln Rabat Beton Desa Bontobangun Kec. Riau a	Pembelian	11,319.000		Dinas Perumahan
341	Tanah Untuk Jalan Desa	1.3.1.01.003.007.005	000338	690.00	2021	Desa Dwitiro Kec Bontotiro	Hak Pakai			Pemb jln Rabat Beton Desa Dwitiro Kec. Bontotiro	Pembelian	9,660.000		Dinas Perumahan
342	Tanah Untuk Jalan Desa	1.3.1.01.003.007.005	000339	788.00	2021	Jln SMP 47 Palampesoang Kec. Bulukumpa	Hak Pakai			Pemb Jln Rabat Beton Jln SMP 47 Palampesoang Kec.	Pembelian	11,032.000		Dinas Perumahan
343	Tanah Untuk Jalan Desa	1.3.1.01.003.007.005	000340	369.00	2021	Jln Pemuda Desa Balangesoang Kec. Bulukumpa	Hak Pakai			Pemb jln Rabat Beton jln Pemuda Desa Balangesoan	Pembelian	5,166.000		Dinas Perumahan
344	Tanah Untuk Jalan Desa	1.3.1.01.003.007.005	000341	528.50	2021	Desa Paccarammangan Kec. Ujungloe	Hak Pakai			Pemb Jln Rabat Beton Desa Paccarammangan Kec Ujung	Pembelian	7,399.000		Dinas Perumahan
345	Tanah Untuk Jalan Desa	1.3.1.01.003.007.005	000342	744.00	2021	Dusun Makkanihong Desa Bontomacinna Kec. Gantarang	Hak Pakai			Pemb jln Rabat Beton Dusun Makkanihong Desa Bontom	Pembelian	10,416.000		Dinas Perumahan
346	Tanah Untuk Jalan Desa	1.3.1.01.003.007.005	000343	529.50	2021	Dusun Marroangin Lr. Mesjid Babussalam Kec. Gantarang	Hak Pakai			Pemb jln Rabat Beton Dusun Marroangin Lr. Mesjid B	Pembelian	7,413.000		Dinas Perumahan
347	Tanah Untuk Jalan Desa	1.3.1.01.003.007.005	000344	486.50	2021	Desa Seppang Kec. Ujungloe	Hak Pakai			Pemb Jln Rabat Beton Desa Seppang kec. Ujungloe	Pembelian	6,811.000		Dinas Perumahan
348	Tanah Untuk Jalan Desa	1.3.1.01.003.007.005	000345	528.50	2021	Desa Pakubalaha Kec. Bontotiro	Hak Pakai			Pemb jln Rabat Beton Desa Pakubalaha Kec. Bontotir	Pembelian	7,399.000		Dinas Perumahan
349	Tanah Untuk Jalan Desa	1.3.1.01.003.007.005	000346	528.00	2021	Desa Sapanang Kec. Kajang	Hak Pakai			Pemb jln Rabat Beton Desa Sapanang Kec. Kajang	Pembelian	7,392.000		Dinas Perumahan
350	Tanah Untuk Jalan Desa	1.3.1.01.003.007.005	000347	794.50	2021	Desa Anrang Kec. Riau ale	Hak Pakai			Pemb jln Rabat beton Desa Anrang Kec. Riau Ale	Pembelian	11,123.000		Dinas Perumahan
351	Tanah Untuk Jalan Desa	1.3.1.01.003.007.005	000348	528.00	2021	Allu Desa Tamatto Kec. Ujungloe	Hak Pakai			Pemb Jln Rabat beton Allu Desa Tamatto Kec. Ujungl	Pembelian	7,392.000		Dinas Perumahan
352	Tanah Untuk Jalan Desa	1.3.1.01.003.007.005	000349	836.25	2021	Depan Stikes Desa Taccorong KEC. Gantarang	Hak Pakai			Pemb jln Rabat Beton Depan stikes DesaTaccorong Ke	Pembelian	16,725.000		Dinas Perumahan
353	Tanah Untuk Jalan Desa	1.3.1.01.003.007.005	000350	363.00	2021	Desa Bontoraja Kec.Gantarang	Hak Pakai			Pemb jln Rabat Beton Desa Bontoraja Kec. Gantaran	Pembelian	5,082.000		Dinas Perumahan
354	Tanah Untuk Jalan Desa	1.3.1.01.003.007.005	000351	798.00	2021	Desa Anrihua Kec. Kindang	Hak Pakai			Pemb jln Rabat Beton DesaAnrihua Kec Kindang	Pembelian	11,172.000		Dinas Perumahan
355	Tanah Untuk Jalan Desa	1.3.1.01.003.007.005	000352	493.00	2021	Desa Tanah Toa Kec. Kajang	Hak Pakai			Desa Tanah Toa Kec. Kajang	Pembelian	6,902.000	Pemb jln Rabat Beton Desa Tanah Toa Kec. Kajang	Dinas Perumahan
356	Tanah Untuk Jalan Desa	1.3.1.01.003.007.005	000353	543.20	2021	Desa Lolisang Kec.Kajang	Hak Pakai			Desa Lolisang Kec.Kajang	Pembelian	7,604.800	Pemb.Jln rabat beton Desa Lolisang Kec.Kajang	Dinas Perumahan

No.	Jenis Barang>Nama Barang	Nomor		Luas (M2)	Tahun Pengada an	Letak / Alamat	Status Tanah			Penggunaan	Asal Usul	Harga (ribuan Rp)	Keterangan	Nama OPD
		Kode Barang 1.3	Register				Hak	Sertipikat						
								Tanggal	Nomor					
1	2	3	4	5	6	7	8	9	10	11	12	13	14	15
357	Tanah Untuk Jalan Desa	1.3.1.01.003.007.005	000354	528.50	2021	Kel.Tanah Lemo Kec.bonto Bahari	Hak Pakai			Kel.Tanah Lemo Kec.bonto Bahari	Pembelian	7,399.000	Pemb.Jln rabat betonTokala Kel.Tanah Lemo Kec.Bonto Bahari	Dinas Perumahan
358	Tanah Untuk Jalan Desa	1.3.1.01.003.007.005	000355	535.50	2021	Dusun Butta keke Desa Bt.bangun Kec.Rilau Ale	Hak Pakai			Dusun Butta keke Desa Bt.bangun Kec.Rilau Ale	Pembelian	7,497.000	Pemb.Jln rabat beton Dusun Butta Keke Ds.Bt.Bangun Kec.Rilau Ale	Dinas Perumahan
359	Tanah Untuk Jalan Desa	1.3.1.01.003.007.005	000356	1,046.50	2021	Ruas Ajuarae-Cilellang Ds.Balangaroang Kec.Bulukumpa	Hak Pakai			Ruas Ajuarae-Cilellang Ds.Balangaroang	Pembelian	14,651.000	Pemb.Jln rabat beton ruas Ajuarae-Cilellang Ds.balangaroang Kec.Bulukumpa	Dinas Perumahan
360	Tanah Untuk Jalan Desa	1.3.1.01.003.007.005	000357	520.00	2021	Desa Bt.Bulaeng Kec.Bonto Tiro	Hak Pakai			Desa Bt.Bulaeng Kec.Bonto Tiro	Pembelian	7,280.000	Pemb.Jln rabat beton Ds.Bt.Bulaeng Kec.Bonto Tiro	Dinas Perumahan
361	Tanah Untuk Jalan Desa	1.3.1.01.003.007.005	000358	262.50	2021	Ruas Jl.Bole-bole Desa Sapo bonto Kec.Bulukumpa	Hak Pakai			Ruas Jl.Bole-bole Desa Sapo bonto	Pembelian	3,675.000	Pemb.Jln rabat beton ruas jl.Bole-bole Ds.Sapobonto Kec.Bulukumpa	Dinas Perumahan
362	Tanah Untuk Jalan Desa	1.3.1.01.003.007.005	000359	1,036.00	2021	Barumbung Desa Balong Kec.Ujung Ioe	Hak Pakai			Jl.masuk barumbung Desa Balong	Pembelian	14,504.000	Pemb.Jalan rabat beton Jl.masuk barumbung Desa Balong Kec.Ujung Loe	Dinas Perumahan
363	Tanah Untuk Jalan Desa	1.3.1.01.003.007.005	000360	805.00	2021	Jl. Cengkeh Desa Topanda Kec.Rilau Ale	Hak Pakai			Jl. Cengkeh	Pembelian	11,270.000	Pemb. jl rabat beton jl.cengkeh ds.topanda kec.rilau ale	Dinas Perumahan
364	Tanah Untuk Jalan Desa	1.3.1.01.003.007.005	000361	602.00	2021	Desa Batu nilamung Kec.Kajang	Hak Pakai			Desa Batu nilamung Kec.Kajang	Pembelian	8,428.000	Pemb.rabat beton jl ds.nilamung kec.kajang	Dinas Perumahan
365	Tanah Untuk Jalan Desa	1.3.1.01.003.007.005	000362	1,065.00	2021	Dusun Kalakkae Desa Jojjolo Kec.Bulukumpa	Hak Pakai			Dusun Kalakkae Desa Jojjolo Kec.Bulukumpa	Pembelian	14,910.000	Pemb.Jl rabat beton dsn.kalkkae Ds.jojjolo kec.Bulukumpa	Dinas Perumahan
366	Tanah Untuk Jalan Desa	1.3.1.01.003.007.005	000363	748.00	2021	Jl. Kepala janna desa panggallongan kec. rilau ale	Hak Pakai			Jl. Kepala Janna	Pembelian	10,472.000	Pemb. jalan rabat beton Jl.Kepala janna desa panggallongan kec. rilau ale	Dinas Perumahan
367	Tanah Untuk Jalan Khusus/Komplek	1.3.1.01.003.007.009	000001	0.00	2021	Kel. Kalumeme Kec. Ujung Bulu	Hak Pakai			Kel. Kalumeme Kec. Ujung Bulu	Pembelian	155,040.000	Pemb Jln Rabat Beton Cel. Kalumeme Kec. Ujung Bulu	Dinas Perumahan
368	Tanah Untuk Jalan Khusus/Komplek	1.3.1.01.003.007.009	000002	507.60	2021	Jl. Merpati Lr. 3 Cel. Caille Kec Ujung Bulu	Hak Pakai			Jl. Merpati Lr. 3	Pembelian	52,282.800	Pemb jln Rabat Beton Jl. Merpati Lr. 3 Cel. Caille Kec. Ujung Bulu	Dinas Perumahan
369	Tanah Untuk Jalan Khusus/Komplek	1.3.1.01.003.007.009	000004	477.50	2021	Jl. Husni Tamrin 2 Kel. Loka Kec. Ujung Bulu	Hak Pakai			Jl. Husni Tamrin 2	Pembelian	76,400.000	Pemb Jln Rabat Beton Jl. Husni Tamrin 2 Kel. Loka Kec. Ujung Bulu	Dinas Perumahan
370	Tanah Untuk Jalan Khusus/Komplek	1.3.1.01.003.007.009	000005	558.00	2021	Jl. Baronang Lr 5 Kel. Kalumeme Kec. Ujung Bulu	Hak Pakai			Jl. Baronang Lr 5	Pembelian	71,424.000	Pemb Jln Rabat Beton Lr 5 Kel. Kalumeme Kec. Ujung Bulu	Dinas Perumahan
371	Tanah Untuk Jalan Khusus/Komplek	1.3.1.01.003.007.009	000006	610.00	2021	Jl Sungai Teko Kel. Tanah Kongkong Kec. Ujung Bulu	Hak Pakai			Jl Sungai Teko	Pembelian	97,600.000	Pemb jln Rabat Beton Jl. Sungai Teko Kel. Tanah Kongkong Kec. Ujung Bulu	Dinas Perumahan
372	Tanah Untuk Jalan Khusus/Komplek	1.3.1.01.003.007.009	000007	481.00	2021	Jl Jambu Lr. 1 Kel. Loka Kec. Ujung BULU	Hak Pakai			Jl Jambu Lr. 1	Pembelian	96,200.000	Pemb Jln Rabat Beton Jl Jambu Lr. 1Loka Kec. Ujung Bulu	Dinas Perumahan
373	Tanah Untuk Jalan Khusus/Komplek	1.3.1.01.003.007.009	000008	792.00	2021	Togambang Kel. Matekko Kec Gantarang	Hak Pakai			Pemb Jln Rabat Beton Togambang Kel. Matekko Kec. U	Pembelian	21,384.000	Pemb Jln Rabat Beton Kel. Matekko Kec. Ujung Bulu	Dinas Perumahan
374	Tanah Untuk Jalan Khusus/Komplek	1.3.1.01.003.007.009	000009	538.00	2021	Kel. Bintarore Kec. Ujung Bulu	Hak Pakai			Pemb jln Rabat Beton Kel Bintarore Kec. Ujung Bulu	Pembelian	55,414.000	Pemb jln Rabat Beton Lingkungan Babana Kel. Dannua	Dinas Perumahan
375	Tanah Untuk Jalan Khusus/Komplek	1.3.1.01.003.007.009	000010	455.00	2021	Lingkungan Babana Kel. Dannuang Kec. Ujungloe	Hak Pakai			Pemb jln Rabat Beton Lingkungan Babana Kel. Dannua	Pembelian	6,370.000	Pemb jln Rabat Beton Batupanyu Kel Tanuntung Kec.	Dinas Perumahan
376	Tanah Untuk Jalan Khusus/Komplek	1.3.1.01.003.007.009	000011	301.00	2021	Batupanyu Kel. Tanuntung Kec. Herlang	Hak Pakai			Pemb jln Rabat Beton Batupanyu Kel Tanuntung Kec.	Pembelian	4,214.000	Pemb jln Rabat Beton Pasaryana Baru Kel. Sapolohe K	Dinas Perumahan
377	Tanah Untuk Jalan Khusus/Komplek	1.3.1.01.003.007.009	000012	279.00	2021	Pasaraya Baru Kel. Sapolohe Kec. Bonto Bahari	Hak Pakai			Pemb jln Rabat Beton Pasaryana Baru Kel. Sapolohe K	Pembelian	3,906.000	Pemb jln Rabat Beton Jl Melati Kec. Ujung Bulu	Dinas Perumahan
378	Tanah Untuk Jalan Khusus/Komplek	1.3.1.01.003.007.009	000013	518.00	2021	Jl Melati Kec. Ujung Bulu	Hak Pakai			Pemb jln Rabat Beton Jl Melati Kec. Ujung Bulu	Pembelian	82,880.000	Pemb Rabat Beton Jl Lingkungan Bara-Barae Kel. Jawi	Dinas Perumahan
379	Tanah Untuk Jalan Khusus/Komplek	1.3.1.01.003.007.009	000014	560.00	2021	Kel. Laikang Kec. Kajang	Hak Pakai			Pemb Rabat Beton Jl. Laikang Kec. Kajang	Pembelian	7,840.000	Pemb Rabat Beton Jln Lingkungan Kel. Ballasaraja K	Dinas Perumahan
380	Tanah Untuk Jalan Khusus/Komplek	1.3.1.01.003.007.009	000015	521.50	2021	Jln Lingkungan Kel. Ballasaraja Kec. Bulukumpa	Hak Pakai			Pemb Rapat Beton Jln Lingkungan Kel. Ballasaraja K	Pembelian	7,301.000	Pemb Rabat Beton Jln Lingkungan Lahola Ranja Kel.	Dinas Perumahan
381	Tanah Untuk Jalan Khusus/Komplek	1.3.1.01.003.007.009	000016	480.00	2021	Jln Lingkungan Lahola Ranja Kel. Tununtung Kec. Herlang	Hak Pakai			Pemb Rabat Beton Jln Lingkungan Lahola Ranja Kel.	Pembelian	6,720.000	Pemb Rabat Beton Jl Lingkungan Bara-Barae Kel. Jawi	Dinas Perumahan
382	Tanah Untuk Jalan Khusus/Komplek	1.3.1.01.003.007.009	000017	444.50	2021	Jln Lingkungan Bara-Barae Kel. jawi-jawi Kec. Bulukumpa	Hak Pakai			Pemb Rabat Beton Jl Lingkungan Bara-Barae Kel. Jawi	Pembelian	6,223.000	Pemb Rabat Beton Jl Lingkungan Kassi Kel. Tanah Jaya Kec. Kajang	Dinas Perumahan
383	Tanah Untuk Jalan Khusus/Komplek	1.3.1.01.003.007.009	000018	372.00	2021	Jl Lingkungan Kassi Kel. Tanah Jaya Kec. Kajang	Hak Pakai			Pemb Rabat Beton Jl Lingkungan Kassi Kel. Tanah Ja	Pembelian	5,208.000	Pemb Rabat Beton Jln Lingkungan Kel. Tanah Lemo Kec. Bonto Bahari	Dinas Perumahan
384	Tanah Untuk Jalan Khusus/Komplek	1.3.1.01.003.007.009	000019	525.00	2021	Jl Lingkungan Kel. Kel. Tanah Lemo Kec. Bonto Bahari	Hak Pakai			Jl Lingkungan Kel. Kel. Tanah Lemo Kec. Bonto Baha	Pembelian	7,350.000	Pemb Rabat Beton jl Cendana Lr. 2 Kec. Ujung Bulu	Dinas Perumahan
385	Tanah Untuk Jalan Khusus/Komplek	1.3.1.01.003.007.009	000020	135.00	2021	Jl Cendana Lr. 2 Kec. Ujung Bulu	Hak Pakai			Jl Cendana Lr. 2 Kec. Ujung Bulu	Pembelian	17,280.000		Dinas Perumahan

No.	Jenis Barang>Nama Barang	Nomor		Luas (M2)	Tahun Pengada an	Letak / Alamat	Status Tanah			Penggunaan	Asal Usul	Harga (ribuan Rp)	Keterangan	Nama OPD
		Kode Barang 1.3	Register				Hak	Sertipikat						
								Tanggal	Nomor					
1	2	3	4	5	6	7	8	9	10	11	12	13	14	15
386	Tanah Untuk Jalan Khusus/Komplek	1.3.1.01.003.007.009	000021	504.00	2021	Jl Depan Mesjid Nurul Inayah Kel. Kalumeme Kec. Ujung Bulu	Hak Pakai			Jl Depan Mesjid Nurul Inayah Kel. Kalumeme Kec. Uj	Pembelian	51,912.000	Pemb Rabat Beton Jl Depan Mesjid Nurul Inayah Kel. Kalumeme Kec. Ujung Bulu	Dinas Perumahan
387	Tanah Untuk Jalan Khusus/Komplek	1.3.1.01.003.007.009	000022	273.00	2021	Kel. Mariorennu Kec. Gantarang	Hak Pakai			Kel. Mariorennu Kec. Gantarang	Pembelian	3,822.000	Pemb Rabat Beton Kel. Mariorennu Kec. Gantarang	Dinas Perumahan
388	Tanah Untuk Jalan Khusus/Komplek	1.3.1.01.003.007.009	000023	371.00	2021	Kel. Jalanjang Kec. Gamtarang	Hak Pakai			Kel. Jalanjang Kec. Gamtarang	Pembelian	7,420.000	Pemb Rabat Beton Kel. Jalanjang Kec. Gantarang	Dinas Perumahan
389	Tanah Untuk Jalan Khusus/Komplek	1.3.1.01.003.007.009	000024	155.80	2021	Kel. Tanah Jaya Kec. Kajang	Hak Pakai			Kel. Tanah Jaya Kec. Kajang	Pembelian	2,181.200	Pemb Rabat Beton Kel. Tanah Jaya Kec. Kajang	Dinas Perumahan
390	Tanah Untuk Jalan Khusus/Komplek	1.3.1.01.003.007.009	000025	816.50	2021	MTSN Kel. Tanete Kec. Bulukumpa	Hak Pakai			Pemb Rabat Beton MTSN Kel. Tanete Kec. Bulukumpa	Pembelian	11,431.000		Dinas Perumahan
391	Tanah Untuk Jalan Khusus/Komplek	1.3.1.01.003.007.009	000026	528.50	2021	Bara-Barae Kel. Jawi-Jawi Kec. Bulukumpa	Hak Pakai			Pemb Rabat Beton Bara-Barae Kel. Jawi-Jawi Kec. Bu	Pembelian	7,399.000		Dinas Perumahan
392	Tanah Untuk Jalan Khusus/Komplek	1.3.1.01.003.007.009	000027	561.00	2021	Kel. Tanah Kongkong Kec. Ujung Bulu	Hak Pakai			Kel. Tanah Kongkong Kec. Ujung Bulu	Pembelian	57,783.000	Pemb Rabat Beton Kel. Tanah Kongkong Kec. Ujung Bulu	Dinas Perumahan
393	Tanah Untuk Jalan Khusus/Komplek	1.3.1.01.003.007.009	000028	504.00	2021	Lr. 2 Link BTN Ujung Bulu Kel Kalumeme Kec. Ujung Bulu	Hak Pakai			Lr. 2 Link BTN Ujung Bulu Kel Kalumeme Kec. Ujung	Pembelian	24,192.000	Pemb Jln Rabat Beton Lr. 2 Link BTN Ujung Bulu Kel. Kalumeme Kec. Ujung Bulu	Dinas Perumahan
394	Tanah Untuk Jalan Khusus/Komplek	1.3.1.01.003.007.009	000029	533.80	2021	Lingkungan Caile Kel. Caile Kec. Ujung Bulu	Hak Pakai			Lingkungan Caile Kel. Caile Kec. Ujung Bulu	Pembelian	106,760.000	Pemb Jln Rabat Beton Lingkungan Caile Kel. Caile Kec. Ujung Bulu	Dinas Perumahan
395	Tanah Untuk Jalan Khusus/Komplek	1.3.1.01.003.007.009	000030	729.18	2021	Jln. Wahidin Lr. 1 Kel. Caile Kec. Ujung Bulu	Hak Pakai			Jln. Wahidin Lr. 1	Pembelian	177,189.525	Pemb Jln Rabat Beton Jl. Wahidin Lr. 1 Kel. Caile Kec. Ujung Bulu	Dinas Perumahan
396	Tanah Untuk Jalan Khusus/Komplek	1.3.1.01.003.007.009	000031	379.80	2021	Belakang Gedung JSM Kel. Caile Kec. Ujung Bulu	Hak Pakai			Belakang Gedung JSM Kel. Caile Kec. Ujung Bulu	Pembelian	75,960.000	Pemb Jln Rabat Beton Belakang Gedung JSM Kel. Caile Kec. Ujung Bulu	Dinas Perumahan
397	Tanah Untuk Jalan Khusus/Komplek	1.3.1.01.003.007.009	000032	528.00	2021		Hak Pakai			Lr.3 Lingkungan BTN. Ujung Bulu Kel. Kalumeme Kec.	Pembelian	105,600.000	Pemb Jln Rabat Beton Lr.3 Lingkungan BTN. Ujung Bulu Kel. Kalumeme Kec. Ujung Bulu	Dinas Perumahan
398	Tanah Untuk Jalan Khusus/Komplek	1.3.1.01.003.007.009	000033	532.20	2021	Jl Tinumbu Samping Indomart Kel. Laela Kec. Ujung Bulu	Hak Pakai			Jl Tinumbu Samping Indomart Kel. Laela Kec. Ujung	Pembelian	68,121.600	Pemb Jln Rabat Beton Jl Tinumbu Samping Indomart Kel. Laela Kec. Ujung Bulu	Dinas Perumahan
399	Tanah Untuk Jalan Khusus/Komplek	1.3.1.01.003.007.009	000034	397.00	2021	Lr.7 Kel. Kalumeme Kec. Ujung Bulu	Hak Pakai			Lr.7 Kel. Kalumeme Kec. Ujung Bulu	Pembelian	63,520.000	Pemb Jln Rabat Beton Lr.7 Kel. Kalumeme Kec. Ujung Bulu	Dinas Perumahan
400	Tanah Untuk Jalan Khusus/Komplek	1.3.1.01.003.007.009	000035	519.00	2021	Kel. Borong rappaoc Kec. Kindang	Hak Pakai			Kel. Borong rappaoc Kec. Kindang	Pembelian	7,266.000	Pemb Jln Rabat Beton Kel. Borong Rappaoc Kec. Kindang	Dinas Perumahan
401	Tanah Untuk Jalan Khusus/Komplek	1.3.1.01.003.007.009	000036	211.00	2021	Lr. Jln Matahari Kel. Caile Kec. Ujung Bulu	Hak Pakai			Lr. Jln Matahari Kel. Caile Kec. Ujung Bulu	Pembelian	51,273.000	Pemb Jln Rabat Beton Lr. Jln. Matahari Kel. Caile Kec. Ujung Bulu	Dinas Perumahan
402	Tanah Untuk Jalan Khusus/Komplek	1.3.1.01.003.007.009	000037	397.02	2021	Kr. Toli Kel. Palampang Kec. Rilau Ale	Hak Pakai			Kr. Toli Kel. Palampang Kec. Rilau Ale	Pembelian	5,558.280	Pemb Jln Rabat Beton Kr. Toli Kel. Palampang Kec. Rilau Ale	Dinas Perumahan
403	Tanah Untuk Jalan Khusus/Komplek	1.3.1.01.003.007.009	000038	495.08	2021	Jln. Titang II Kel. Ela-ela Kec. Ujung Bulu	Hak Pakai			Jln. Titang II	Pembelian	63,370.240	Pemb Jln Rabat Beton Jl Titang 11 Kel. Ela-Ela Kec. Ujung Bulu	Dinas Perumahan
404	Tanah Untuk Jalan Khusus/Komplek	1.3.1.01.003.007.009	000039	372.00	2021	Jl. Cendana Lr.2 Kel. Caile Kec. Ujung Bulu	Hak Pakai			Jl. Cendana Lr.2	Pembelian	47,616.000	Pemb Jln Rabat Beton Jl. Cendana Lr.2 Kel. Caile Kec. Ujung Bulu	Dinas Perumahan
405	Tanah Untuk Jalan Khusus/Komplek	1.3.1.01.003.007.009	000040	209.25	2021	Jln. Cendana Lr.4 Kel. Caile Kec. Ujung Bulu	Hak Pakai			Jln. Cendana Lr.4	Pembelian	26,784.000	Pemb Jln Rabat Beton Jl. Cendana Lr.4 Kel. Caile Kec. Ujung Bulu	Dinas Perumahan
406	Tanah Untuk Jalan Khusus/Komplek	1.3.1.01.003.007.009	000041	806.60	2021	Jln. Lanto Dg Pasewang Lr.1 Kel. Caile Kec. Ujung Bulu	Hak Pakai			Jln. Lanto Dg Pasewang Lr.1	Pembelian	129,056.000	Pemb Jln Rabat Beton jl. Lanto Dg Pasewang Lr.1 Kel. Caile Kec. Ujung Bulu	Dinas Perumahan
407	Tanah Untuk Jalan Khusus/Komplek	1.3.1.01.003.007.009	000042	445.50	2021	Jl. Tekukur Kel. Caile Kec. Ujung Bulu	Hak Pakai			Jl. Tekukur	Pembelian	108,256.500	Pemb Jln Rabat Beton Jl. Tekukur Kel. Caile Kec. Ujung Bulu	Dinas Perumahan
408	Tanah Untuk Jalan Khusus/Komplek	1.3.1.01.003.007.009	000043	342.76	2021	Jl Bakti Adiguna Lr. 1 Kel. Caile Kec. Ujung Bulu	Hak Pakai			Jl Bakti Adiguna Lr. 1	Pembelian	35,304.280	Pemb Jln Rabat Beton Lr. Jl. Bakti Adiguna Lr. 1 Kel. Caile Kec. Ujung Bulu	Dinas Perumahan
409	Tanah Untuk Jalan Khusus/Komplek	1.3.1.01.003.007.009	000044	504.00	2021	Jln. Bakti Adiguna Lr.3 Kel. Caile Kec. Ujung Bulu	Hak Pakai			Jln. Bakti Adiguna Lr.3	Pembelian	51,912.000	Pemb Jln. Rabat Beton Jl. Bakti Adiguna Lr.3 Kel. Caile Kec. Ujung Bulu	Dinas Perumahan
410	Tanah Untuk Jalan Khusus/Komplek	1.3.1.01.003.007.009	000045	261.00	2021	Cabalu Kec. Gantarang Desa Paenre Lompoe	Hak Pakai			Cabalu Kec. Gantarang	Pembelian	12,528.000	Pemb Jl. Rabat Beton Cabalu Kec. Gantarang	Dinas Perumahan
411	Tanah Untuk Jalan Khusus/Komplek	1.3.1.01.003.007.009	000046	476.00	2021	Jl. Bakti Adiguna Lr.2 Kel. Caile Kec. Ujung Bulu	Hak Pakai			Jl. Bakti Adiguna Lr.2 Kel. Caile Kec. Ujung Bulu	Pembelian	49,028.000	Pemb Jl. Rabat Beton Jl. Bakti Adiguna Lr.2 Kel. Caile Kec. Ujung Bulu	Dinas Perumahan
412	Tanah Untuk Jalan Khusus/Komplek	1.3.1.01.003.007.009	000047	395.00	2021	Kel. Bintarore	Hak Pakai			Kel. Bintarore	Pembelian	10,665.000	Pemb Jl. Rabat Beton Kel. Bintarore	Dinas Perumahan
413	Tanah Untuk Jalan Khusus/Komplek	1.3.1.01.003.007.009	000048	396.00	2021	Kel. jalanjang Kec. Gantarang	Hak Pakai			Kel. jalanjang Kec. Gantarang	Pembelian	10,692.000	Pemb. jalan rabat beton Kel. Jalanjang Kec. Gantarang	Dinas Perumahan
414	Tanah Untuk Jalan Khusus/Komplek	1.3.1.01.003.007.009	000049	549.50	2021	Kel. Borong rappaoc Kec. Kindang	Hak Pakai			Kel. Borong rappaoc Kec. Kindang	Pembelian	7,693.000	Pemb. Jalan rabat Beton Bansalaya-Bilanperusu Ke. Borongrappaoc Kec. Kindang	Dinas Perumahan

No.	Jenis Barang>Nama Barang	Nomor		Luas (M2)	Tahun Pengadaan	Letak / Alamat	Status Tanah			Penggunaan	Asal Usul	Harga (ribuan Rp)	Keterangan	Nama OPD
		Kode Barang 1.3	Register				Hak	Sertipikat						
								Tanggal	Nomor					
1	2	3	4	5	6	7	8	9	10	11	12	13	14	15
415	Tanah Untuk Jalan Khusus/Komplek	1.3.1.01.003.007.009	000050	197.00	2021	Kel. Borong rappa Kec. Kandang	Hak Pakai			Pemb. jalan rabat beton kel. Borong rappa Kec. Ki	Pembelian	2,758.000		Dinas Perumahan
416	Tanah Untuk Jalan Khusus/Komplek	1.3.1.01.003.007.009	000051	195.00	2021	Jl. Manggis Kec. Bulukumpa	Hak Pakai			Pemb. jalan rabat beton jalan Manggis kec. bulukumpa	Pembelian	9,360.000		Dinas Perumahan
417	Tanah Untuk Jalan Khusus/Komplek	1.3.1.01.003.007.009	000052	293.50	2021	Kel. Bontokamase Kec. Herlang	Hak Pakai			Pemb. jalan rabat beton Ling. Nipisi Haru- haru Ke	Pembelian	5,870.000		Dinas Perumahan
418	Tanah Untuk Jalan Khusus/Komplek	1.3.1.01.003.007.009	000053	396.00	2021	Jl. Cumi-cumi Kel. ela-ela kec. ujungbulu	Hak Pakai			Pemb. jalan rabat beton Jl. Cumi-cumi Kel. Ela-ela	Pembelian	50,688.000		Dinas Perumahan
419	Tanah Untuk Jalan Khusus/Komplek	1.3.1.01.003.007.009	000054	401.27	2021	Jl. Jambu Kel. Loka kec. ujungbulu	Hak Pakai			Pemb. jalan rabat beton Lorong Jl. Jambu Kel. lok	Pembelian	51,361.920		Dinas Perumahan
420	Tanah Untuk Jalan Khusus/Komplek	1.3.1.01.003.007.009	000055	408.20	2021	Kel. Dannuang kec. ujungloe	Hak Pakai			Pemb. jalan rabat beton Kel. dannuang kec. ujunglo	Pembelian	11,021.508		Dinas Perumahan
421	Tanah Untuk Jalan Khusus/Komplek	1.3.1.01.003.007.009	000056	586.70	2021	kel. jawi-jawi kec. bulukumpa	Hak Pakai			Pemb. jalan rabat beton MTSN kel. jawi-jawi kec. b	Pembelian	8,213.800		Dinas Perumahan
422	Tanah Untuk Jalan Khusus/Komplek	1.3.1.01.003.007.009	000057	360.50	2021	kel. jawi-jawi kec. bulukumpa	Hak Pakai			Pemb. jalan rabat beton Bara-bara kel. jawi-jawi k	Pembelian	5,047.000		Dinas Perumahan
423	Tanah Untuk Jalan Khusus/Komplek	1.3.1.01.003.007.009	000058	354.00	2021	Kel. tanete kec. bulukumpa	Hak Pakai			Pemb. jalan rabat beton Jl. Cengkeh kel. tanete ke	Pembelian	4,956.000		Dinas Perumahan
424	Tanah Untuk Jalan Khusus/Komplek	1.3.1.01.003.007.009	000059	374.50	2021	kel. tanete kec. bulukumpa	Hak Pakai			Pemb. rabat beton Jl. Pembangunan kel. tanete kec.	Pembelian	5,243.000		Dinas Perumahan
425	Tanah Untuk Jalan Khusus/Komplek	1.3.1.01.003.007.009	000060	393.75	2021	kel. jawi-jawi kec. bulukumpa	Hak Pakai			kel. jawi-jawi kec. bulukumpa	Pembelian	5,512.500	Pemb. rabat beton patiroang kampung baru kel. jawi-jawi kec. bulukumpa	Dinas Perumahan
426	Tanah Untuk Jalan Khusus/Komplek	1.3.1.01.003.007.009	000061	616.00	2021	kel. ela- ela kec. ujung bulu	Hak Pakai			kel. ela- ela kec. ujung bulu	Pembelian	50,512.000	Pemb. rabat beton kel.ela-ela kec. ujung bulu	Dinas Perumahan
427	Tanah Untuk Jalan Khusus/Komplek	1.3.1.01.003.007.009	000062	343.00	2021	kel. tanah kongkong kec. ujung bulu	Hak Pakai			kel. tanah kongkong kec. ujung bulu	Pembelian	28,126.000	Pemb. rabat beton Jl. sungai teko kel. tanah kongkong kec. ujungbulu	Dinas Perumahan
428	Tanah Untuk Jalan Khusus/Komplek	1.3.1.01.003.007.009	000063	400.75	2021	Kel. kasimpureng kec. ujungbulu	Hak Pakai			Kel. kasimpureng kec. ujungbulu	Pembelian	32,861.500	Pemb. rabat beton Jl. Abd Karim kel. kasimpureng kec. ujung bulu	Dinas Perumahan
429	Tanah Untuk Jalan Khusus/Komplek	1.3.1.01.003.007.009	000064	328.50	2021	Kel. bintarore kec. ujung bulu	Hak Pakai			Kel. bintarore kec. ujung bulu	Pembelian	26,937.000	Pemb. rabat beton lingkungan bintarore kel. bintarore kec. ujung bulu	Dinas Perumahan
430	Tanah Untuk Jalan Khusus/Komplek	1.3.1.01.003.007.009	000065	401.25	2021	kel. caile kec. ujung bulu	Hak Pakai			Jl. Bakti adiguna	Pembelian	41,328.750	Pemb. rabat beton Jl. Bakti adiguna kel. caile kec. ujung bulu	Dinas Perumahan
431	Tanah Untuk Jalan Khusus/Komplek	1.3.1.01.003.007.009	000066	525.20	2021	Kel. kalumeme kec. ujung bulu	Hak Pakai			Jl. Mujairj	Pembelian	67,225.600	Pemb. rabat beton Jl. Mujairj kel. kalumeme kec. ujung bulu	Dinas Perumahan
432	Tanah Untuk Jalan Khusus/Komplek	1.3.1.01.003.007.009	000067	169.52	2021	kel. caile kec. ujung bulu	Hak Pakai			Jl. Ahmad yani	Pembelian	27,123.200	Pemb. rabat beton Jl. Ahmad yani kel. caile kec. ujung bulu	Dinas Perumahan
433	Tanah Untuk Jalan Khusus/Komplek	1.3.1.01.003.007.009	000068	776.00	2021	Kel. Ela-ela kec. ujung bulu	Hak Pakai			Jl. Kerung-kerung	Pembelian	124,160.000	Pemb. rabat beton Jl. Kerung-kerung kel. ela-ela kec. ujung bulu	Dinas Perumahan
434	Tanah Untuk Jalan Khusus/Komplek	1.3.1.01.003.007.009	000069	378.67	2021	Kel. tanah jaya kec. kajang	Hak Pakai			samping mesjid raya kel. tanah jaya	Pembelian	5,301.310	Pemb. rabat beton samping mesjid raya kel. tanah jaya kec. kajang	Dinas Perumahan
435	Tanah Untuk Jalan Khusus/Komplek	1.3.1.01.003.007.009	000070	195.00	2021	Kel. laikang kec. kajang	Hak Pakai			kaleleg kel. laikang	Pembelian	2,730.000	Pemb. rabat beton kaleleg kel. laikang kec. kajang	Dinas Perumahan
436	Tanah Untuk Jalan Khusus/Komplek	1.3.1.01.003.007.009	000071	618.91	2021	kel. caile kec. ujung bulu	Hak Pakai			jalan ismail kel. caile	Pembelian	63,747.885	Pemb. rabat beton jalan ismail kel. caile kec. ujung bulu	Dinas Perumahan
437	Tanah Untuk Jalan Khusus/Komplek	1.3.1.01.003.007.009	000072	396.03	2021	kel. caile kec. ujung bulu	Hak Pakai			Jl. Bakti adiguna Lr. 8	Pembelian	40,790.575	Pemb. rabat beton Jl. Bakti adiguna Lr. 8 kel. caile kec. ujung bulu	Dinas Perumahan
438	Tanah Untuk Jalan Khusus/Komplek	1.3.1.01.003.007.009	000073	224.00	2021	kel. caile kec. ujung bulu (lanjutan)	Hak Pakai			Jl. Bakti adiguna Lr. 3	Pembelian	23,072.000	Pemb. rabat beton Jl. Bakti adiguna Lr. 3 kel. caile kec. ujung bulu (lanjutan)	Dinas Perumahan
439	Tanah Untuk Jalan Khusus/Komplek	1.3.1.01.003.007.009	000074	392.00	2021	kel. palampang kec. rilau ale	Hak Pakai			batu pangka kel. palampang	Pembelian	7,840.000	Pemb. rabat beton batu pangka kel. palampang kec. rilauale	Dinas Perumahan
440	Tanah Untuk Jalan Khusus/Komplek	1.3.1.01.003.007.009	000075	197.33	2021	kel. caile kec. ujung bulu	Hak Pakai			Jl. Melati, lorong 3	Pembelian	47,949.975	Pemb. rabat beton Jl. Melati, lorong 3 kel. caile kec. ujung bulu	Dinas Perumahan
441	Tanah Untuk Jalan Khusus/Komplek	1.3.1.01.003.007.009	000076	239.98	2021	kel. caile kec. ujung bulu	Hak Pakai			Jl.Cendana Lr. 6	Pembelian	58,313.925	Pemb. rabat beton Jl.Cendana Lr. 6 Kel. caile kec. ujung bulu	Dinas Perumahan
442	Tanah Untuk Jalan Khusus/Komplek	1.3.1.01.003.007.009	000077	428.30	2021	kel. kalumeme kec. ujung bulu	Hak Pakai			lingkungan BTN ujung bulu permai	Pembelian	44,114.900	Pemb. rabat beton lingkungan BTN ujung bulu permai kel. kalumeme kec. ujung bulu	Dinas Perumahan
443	Tanah Untuk Jalan Khusus/Komplek	1.3.1.01.003.007.009	000078	337.75	2021	kel. caile kec. ujung bulu	Hak Pakai			lorong jalan Garuda	Pembelian	82,073.250	Pemb. rabat beton lorong jalan Garuda kel. caile kec. ujung bulu	Dinas Perumahan
444	Tanah Untuk Jalan Khusus/Komplek	1.3.1.01.003.007.009	000079	426.53	2021	kel. caile kec. ujung bulu	Hak Pakai			Lr. Jl. Melati	Pembelian	103,645.575	Pemb. rabat beton Lr. Jl. Melati kel. caile kec.ujung bulu	Dinas Perumahan
445	Tanah Untuk Jalan Khusus/Komplek	1.3.1.01.003.007.009	000080	404.29	2021	kel. kasimpureng kec. ujung bulu	Hak Pakai			kel. kasimpureng kec. ujung bulu	Pembelian	41,642.282	Pemb. rabat beton kel. kasimpureng kec. ujungbulu	Dinas Perumahan

No.	Jenis Barang>Nama Barang	Nomor		Luas (M2)	Tahun Pengada an	Letak / Alamat	Status Tanah			Penggunaan	Asal Usul	Harga (ribuan Rp)	Keterangan	Nama OPD
		Kode Barang 1.3	Register				Hak	Sertipikat						
								Tanggal	Nomor					
1	2	3	4	5	6	7	8	9	10	11	12	13	14	15
446	Tanah Untuk Jalan Khusus/Komplek	1.3.1.01.003.007.009	000081	227.31	2021	kel. jalanjang kec. gantarang	Hak Pakai			kel. jalanjang kec. gantarang	Pembelian	10,910.880	Pemb. rabat beton kel. jalanjang kec. gantarang	Dinas Perumahan
447	Tanah Untuk Jalan Khusus/Komplek	1.3.1.01.003.007.009	000082	431.30	2021	kel. sapulohe kec. Bt bahari	Hak Pakai			pasaraya lama kel. sapulohe	Pembelian	6,038.200	Pemb. rabat beton pasaraya lama kel. sapulohe kec. Bt Bahari	Dinas Perumahan
448	Tanah Untuk Jalan Khusus/Komplek	1.3.1.01.003.007.009	000083	212.07	2021	kel. bontokamase kec. herlang	Hak Pakai			Bt. Beang kel. bontokamase	Pembelian	2,968.980	Pemb. rabat beton Bt. Beang kel. bontokamase kec. herlang	Dinas Perumahan
449	Tanah Untuk Jalan Khusus/Komplek	1.3.1.01.003.007.009	000084	423.37	2021	kel. caile kec. ujung bulu	Hak Pakai			Jl. kusuma bangsa	Pembelian	102,878.910	Pemb. rabat beton Jl. Kusuma bangsa kel. caile kec. ujung bulu	Dinas Perumahan
450	Tanah Untuk Jalan Khusus/Komplek	1.3.1.01.003.007.009	000085	404.29	2021	kel. caile kec. ujung bulu	Hak Pakai			Jl. Teratai	Pembelian	98,243.442	Pemb. rabat beton Jl. Teratai kel. caile kec. ujung bulu	Dinas Perumahan
451	Tanah Untuk Jalan Khusus/Komplek	1.3.1.01.003.007.009	000086	401.50	2021	Kel. ela-ela kec. ujung bulu	Hak Pakai			Jl. Mujair	Pembelian	51,392.000	Pemb. rabat beton Jl. Mujair kel. ela-ela kec. ujung bulu	Dinas Perumahan
452	Tanah Untuk Jalan Khusus/Komplek	1.3.1.01.003.007.009	000087	343.13	2021	kel. caile kec. ujung bulu	Hak Pakai			Jl. Ismail	Pembelian	35,341.875	Pemb. rabat beton Jl. Ismail kel. caile kec. ujung bulu	Dinas Perumahan
453	Tanah Untuk Jalan Khusus/Komplek	1.3.1.01.003.007.009	000088	402.38	2021	Jl. Erelebu kec. bontotiro	Hak Pakai			Jl. Erelebu kec. bontotiro	Pembelian	5,633.250	Pemb. rabat beton Jl. Erelebu kec. bontotiro	Dinas Perumahan
454	Tanah Untuk Jalan Khusus/Komplek	1.3.1.01.003.007.009	000089	403.97	2021	Jl. erelebu-hila hila kec. bontotiro	Hak Pakai			Pemb. rabat beton Jl. Erelebu- hila hila kec. bont	Hibah	5,655.580		Dinas Perumahan
455	Tanah Untuk Jalan Khusus/Komplek	1.3.1.01.003.007.009	000090	171.78	2021	Jl. Durian lingkungan tanete kec. bulukumpa	Hak Pakai			Pemb. rabat beton Jl. Durian lingkungan tanete kec	Pembelian	2,404.920		Dinas Perumahan
456	Tanah Untuk Jalan Khusus/Komplek	1.3.1.01.003.007.009	000091	267.20	2021	Jl. Pendidikan kel. palampang	Hak Pakai			Pemb.rabat beton Jl. Pendidikan kel. palampang kec	Pembelian	3,740.800		Dinas Perumahan
457	Tanah Untuk Jalan Khusus/Komplek	1.3.1.01.003.007.009	000092	319.19	2021	Jl. sungai teko kec. ujung bulu	Hak Pakai			Pemb. rabat beton Jl. Sungai teko kec. ujung bulu	Pembelian	51,069.920		Dinas Perumahan
458	Tanah Untuk Jalan Khusus/Komplek	1.3.1.01.003.007.009	000093	240.90	2021	kel. bintarore kec. ujung bulu	Hak Pakai			Pemb. rabat beton kel. bintarore kec. ujung bulu	Pembelian	24,812.185		Dinas Perumahan
459	Tanah Untuk Jalan Khusus/Komplek	1.3.1.01.003.007.009	000094	418.36	2021	Kel. ela-ela kec. ujungbulu	Hak Pakai			Pemb. rabat beton kel. ela-ela kec. ujung bulu	Pembelian	43,091.080		Dinas Perumahan
460	Tanah Untuk Jalan Khusus/Komplek	1.3.1.01.003.007.009	000095	813.00	2021	kel. ballasaraja kec. bulukumpa	Hak Pakai			Pemb. rabat beton ballasaring-kampung baru kel. ba	Pembelian	11,382.000		Dinas Perumahan
461	Tanah Untuk Jalan Khusus/Komplek	1.3.1.01.003.007.009	000096	271.99	2021	kel. dannuang kec. ujungloe	Hak Pakai			Pemb. rabat beton lingkungan parangnyelling kel. d	Pembelian	3,807.790		Dinas Perumahan
462	Tanah Untuk Jalan Khusus/Komplek	1.3.1.01.003.007.009	000097	336.00	2021	Lr. 1 jalan bakti adiguna kel. caile kec. ujungbulu	Hak Pakai			Pemb. rabat beton Lr. 1 jalan bakti adiguna kel. c	Pembelian	34,608.000		Dinas Perumahan
463	Tanah Untuk Jalan Khusus/Komplek	1.3.1.01.003.007.009	000098	504.00	2021	Desa mattirowale kecamatan gantarang	Hak Pakai			Pemb jalan lingkungan pasca PKR-MBR Desa mattirowa	Pembelian	7,056.000		Dinas Perumahan
464	Tanah Untuk Jalan Khusus/Komplek	1.3.1.01.003.007.009	000099	499.50	2021	Desa padang kec.gantarang	Hak Pakai			Pemb.jalan lingkungan pasca PKR-MBR Desa padang	Pembelian	6,993.000		Dinas Perumahan
465	Tanah Untuk Jalan Khusus/Komplek	1.3.1.01.003.007.009	000100	521.25	2021	Desa Sapobonto kec.bulukumpa	Hak Pakai			Pemb jalan lingkungan pasca PKR-MBR Desa sapobonto	Pembelian	7,297.500		Dinas Perumahan
466	Tanah Untuk Jalan Khusus/Komplek	1.3.1.01.003.007.009	000101	525.00	2021	Desa Sangkala kec.kajang	Hak Pakai			Pemb jalan lingkungan pasca PKR-MBR desa sangkala	Pembelian	7,350.000		Dinas Perumahan
467	Tanah Untuk Jalan Khusus/Komplek	1.3.1.01.003.007.009	000102	544.95	2021	kel.caile kec.ujungbulu	Hak Pakai			Pemb. jalan lingkungan pasca PKR-MBR Kel.caile Kec	Pembelian	132,422.850		Dinas Perumahan
468	Tanah Untuk Jalan Khusus/Komplek	1.3.1.01.003.007.009	000103	457.65	2021	Desa Bt.Baji kec kajang	Hak Pakai			Pemb.jaln lingkungan pasca PKR-MBR Desa bonto baji	Pembelian	6,407.100		Dinas Perumahan
469	Tanah Untuk Jalan Khusus/Komplek	1.3.1.01.003.007.009	000104	353.50	2021	Desa balong kec.ujung loe	Hak Pakai			pemb jalan lingkungan pasca PKR-MBR desa balong ke	Pembelian	4,949.000		Dinas Perumahan
470	Tanah Untuk Jalan Khusus/Komplek	1.3.1.01.003.007.009	000105	511.00	2021	Desa bt bangun kec.rilau ale	Hak Pakai			pemb jalan lingkungan pasca PKR-MBR Desa bonto ban	Pembelian	7,154.000		Dinas Perumahan
471	Tanah Untuk Jalan Khusus/Komplek	1.3.1.01.003.007.009	000106	361.66	2021	Jl.Pendidikan II Kel.Tanete Kec.Bulukumpa	Hak Pakai			Pemb.Rabat Beton Jl.Pendidikan II Kel.Tanete Kec.B	Pembelian	5,063.170		Dinas Perumahan
472	Tanah Untuk Jalan Khusus/Komplek	1.3.1.01.003.007.009	000107	630.00	2021	Pasar baru Kec.Ujung BuluKel. Caile	Hak Pakai			Pasar baru Kec.Ujung Bulu	Pembelian	153,090.000	Pemb. Jalan nRabat Beton Pasar Baru Kec. Ujung Bulu (atr.Rp.184.590.000,-)	Dinas Perumahan
473	Tanah Untuk Jembatan	1.3.1.01.003.007.010	000004	493.50	2021	Desa Balong Kec. Ujungloe	Hak Pakai			Pembangunan Rabat Beton Desa Balong Kec. Ujungloe	Pembelian	6,909.000	Jalan Lingkungan/Halaman	Dinas Perumahan
474	Tanah Untuk Jembatan	1.3.1.01.003.007.010	000005	790.20	2021	Lingk. Bonto Rihu Kel. Ballasaraja Kec. Bulukumpa	Hak Pakai			Pembangunan Rabat beton Lingk. Bonto Rihu Kel. Bal	Pembelian	11,062.800	Jalan Lingkungan/Halaman	Dinas Perumahan
475	Tanah untuk Jalan lainnya	1.3.1.01.003.007.011	000001	232.10	2021	Kel.Loka Kec.Ujung Bulu Loka	Hak Pakai			Trotoar Jl. Labu - Jl. Rambutan	Pembelian	66,148.500	Pembangunan Dan Rehab.Trotoar Jl.Labu-Jl Rambutan	Dinas Perumahan
476	Tanah untuk Jalan lainnya	1.3.1.01.003.007.011	000002	294.80	2021	Kel.Caile Kec.Ujung Bulu Caile	Hak Pakai			Trotoar Jl. KH. Mughtar Luthfi	Pembelian	71,636.400	Pembangunan Trotoar Jl.Mughtar Luthfi	Dinas Perumahan
477	Tanah untuk Jalan lainnya	1.3.1.01.003.007.011	000003	229.90	2021	Kel.Loka Kec.Ujung Bulu	Hak Pakai			Trotoar Jl. S. Majidi	Pembelian	55,865.700	Rehab Trotoar Jl.S. Majidi	Dinas Perumahan
478	Tanah untuk Jalan lainnya	1.3.1.01.003.007.011	000004	291.50	2021	Kel.Bentenge Kec.Ujung Bulu Bentengnge	Hak Pakai			Trotoar Jl. Pahlawan	Pembelian	58,300.000	Pembangunan Trotoar Jl Pahlawan	Dinas Perumahan
479	Tanah untuk Jalan lainnya	1.3.1.01.003.007.011	000005	294.80	2021	Kel.Caile Kec.Ujung Bulu Caile	Hak Pakai			Trotoar Jl. Matahari	Pembelian	206,949.600	Pembangunan Trotoar Jl Matahari	Dinas Perumahan

No.	Jenis Barang>Nama Barang	Nomor		Luas (M2)	Tahun Pengada an	Letak / Alamat	Status Tanah			Penggunaan	Asal Usul	Harga (ribuan Rp)	Keterangan	Nama OPD
		Kode Barang 1.3	Register				Hak	Sertipikat						
								Tanggal	Nomor					
1	2	3	4	5	6	7	8	9	10	11	12	13	14	15
480	Tanah untuk Jalan lainnya	1.3.1.01.003.007.011	000006	229.79	2021	Jl.ahmad dahlan Kec.Ujung Bulu Bentengnge	Hak Pakai			Trotoar Jl. KH. Ahmad Dahlan	Pembelian	55,838.970	Pembangunan Trotoar Jl.Ahmad Dahlan Kec.Ujung Bulu	Dinas Perumahan
481	Tanah untuk Jalan lainnya	1.3.1.01.003.007.011	000007	229.90	2021	Jl.S.Majidi Kec.Ujung Bulu	Hak Pakai			Trotoar Jl. S. Majidi	Pembelian	55,865.700	Jl.S.Majidi Kec.Ujung Bulu Loka	Dinas Perumahan
482	Tanah untuk Jalan lainnya	1.3.1.01.003.007.011	000008	220.77	2021	Jl.A.Mappijalan Kec.Ujung Bulu Loka	Hak Pakai			Trotoar Jl. A.Mappijalan	Pembelian	62,919.450	Pembangunan Trotoar Jl.A.mappijalan Kec.Ujung Bulu	Dinas Perumahan
483	Tanah untuk Jalan lainnya	1.3.1.01.003.007.011	000009	1,688.40	2021	Ibu Kota Kec.Bulukumpa Kel. Tanete	Hak Pakai			Bahu Jalan Ibu Kota Kec. Bulukumpa	Pembelian	138,448.800	Pembangunan Rabat Beton Bahu Jalan Ibu Kota Kec.bulukumpa	Dinas Perumahan
484	Tanah untuk Jalan lainnya	1.3.1.01.003.007.011	000010	718.20	2021	Jl.A.Mappanyukki Kec.ujung Bulu Bentengnge	Hak Pakai			Trotoar Jl. A.Mappanyukki	Pembelian	143,640.000	Pembangunan Trotoar Jl.A.Mappanyukki Kec.ujung Bulu	Dinas Perumahan
485	Tanah untuk Jalan lainnya	1.3.1.01.003.007.011	000011	294.25	2021	Jl.Matahari Kec.ujung Bulu Caile	Hak Pakai			Trotoar Jl. Matahari	Pembelian	206,563.500	Pembangunan Trotoar Jl.Matahari Kec.ujung Bulu	Dinas Perumahan
486	Tanah untuk Jalan lainnya	1.3.1.01.003.007.011	000012	669.00	2021	Jl.H.Bau Kec.ujung Bulu Tanah Kongkong	Hak Pakai			Trotoar Jl. H. Bau	Pembelian	162,567.000	Pembangunan Trotoar Jl.H.Bau Kec.Ujung Bulu	Dinas Perumahan
487	Tanah untuk Jalan lainnya	1.3.1.01.003.007.011	000013	341.00	2021	Jl.Sawerigading Kec.Ujung Bulu Terang-Terang	Hak Pakai			Trotoar Jl. Sawerigading	Pembelian	97,185.000	Pembangunan Trotoar Jl.Sawerigading Kec.ujung Bulu	Dinas Perumahan
488	Tanah untuk Jalan lainnya	1.3.1.01.003.007.011	000014	283.80	2021	Jl.Dr.Wahidin Sudiro Husodo Kec.Ujung BuluCaile	Hak Pakai			Trotoar Jl. DR. Wahidin Sudiro Husodo	Pembelian	68,963.400	Pembangunan Trotoar Jl.DR.Wahidin Sudiro Husodo Kec.ujung Bulu	Dinas Perumahan
489	Tanah untuk Jalan lainnya	1.3.1.01.003.007.011	000015	369.60	2021	Jl.DI.Panjaitan Kec.Ujung BuluTanah Kongkong	Hak Pakai			Trotoar Jl. DI. Panjaitan	Pembelian	89,812.800	Pembangunan Trotoar Jl.DI.panjaitan Kec.Ujung Bulu	Dinas Perumahan
490	Tanah untuk Jalan lainnya	1.3.1.01.003.007.011	000016	286.55	2021	Jl.KH.Muchtar Luthfi Kec.Ujung Bulu Caile	Hak Pakai			Trotoar Jl. KH. Muchtar Luthfi	Pembelian	69,631.650	Pembangunan Trotoar Jl.KH.Muchtar Luthfi Kec.Ujung Bulu	Dinas Perumahan
491	Tanah untuk Jalan lainnya	1.3.1.01.003.007.011	000017	292.60	2021	Jl.Gajah Mada Kec.Ujung BuluLoka	Hak Pakai			Trotoar Jl. Gajah Mada	Pembelian	83,391.000	Pembangunan trotoar Jl.Gajah mada Kec.ujung Bulu	Dinas Perumahan
492	Tanah untuk Jalan lainnya	1.3.1.01.003.007.011	000018	313.50	2021	Jl.Rambutan Kec.Ujung Bulu Loka	Hak Pakai			Trotoar Jl. Rambutan	Pembelian	89,347.500	Pembangunan Trotoar Jl.Rambutan Kec.Ujung Bulu	Dinas Perumahan
493	Tanah untuk Jalan lainnya	1.3.1.01.003.007.011	000019	299.20	2021	Jl.Manggis Kec.Ujung Bulu Loka	Hak Pakai			Trotoar Jl. Manggis	Pembelian	100,232.000	Pembangunan Trotoar Jl.Manggis Kec.Ujung Bulu	Dinas Perumahan
494	Tanah untuk Jalan lainnya	1.3.1.01.003.007.011	000020	261.80	2021	Jl.Nenas Kec.Ujung Bulu Caile	Hak Pakai			Trotoar Jl. Nenas	Pembelian	87,703.000	PembangunanTrotoar Jl.Nenas Kec.Ujung Bulu	Dinas Perumahan
495	Tanah untuk Jalan lainnya	1.3.1.01.003.007.011	000021	378.40	2021	Jl.Sri Kaya Kec.Ujung Bulu Caile	Hak Pakai			Trotoar Jl. Sri kaya	Pembelian	91,951.200	Pembangunan trotoarJl.Srikaya Kec.Ujung Bulu	Dinas Perumahan
496	Tanah untuk Jalan lainnya	1.3.1.01.003.007.011	000022	283.80	2021	Jl.Nangka Kec.ujung Bulu Loka - Tanah Kongkong	Hak Pakai			Trotoar Jl. Nangka	Pembelian	80,883.000	Pembangunan Trotoar Jl.nangka Kec.ujung Bulu	Dinas Perumahan
497	Tanah untuk Jalan lainnya	1.3.1.01.003.007.011	000023	280.50	2021	Jl.Pepaya Kec.Ujung Bulu Caile	Hak Pakai			Trotoar Jl. Pepaya	Pembelian	93,967.500	Pembangunan Trotoar Jl.Pepaya Kec.ujung Bulu	Dinas Perumahan
498	Tanah untuk Jalan lainnya	1.3.1.01.003.007.011	000024	370.59	2021	Jl.Masuk BTN I Kec.Ujung BuluLoka	Hak Pakai			Trotoar Jl. Masuk BTN I	Pembelian	124,147.650	Pembangunan trotoar Jl.Masuk BTN I Kec.Ujung Bulu	Dinas Perumahan
499	Tanah untuk Jalan lainnya	1.3.1.01.003.007.011	000025	308.00	2021	Jl.Masuk BTN II Kec.Ujung Bulu Tanah Kongkong	Hak Pakai			Trotoar Jl. Masuk BTN II	Pembelian	103,180.000	Pembangunan Trotoar Jl.Masuk BTN II Kec.Ujung Bulu	Dinas Perumahan
500	Tanah untuk Jalan lainnya	1.3.1.01.003.007.011	000026	168.30	2021	Jl.Bakti Adiguna Kec.Ujung Bulu Caile	Hak Pakai			Trotoar Jl. Bakti Adiguna	Pembelian	40,896.900	Pembangunan Trotoar Jl.Bakti Adiguna Kec.ujung Bulu	Dinas Perumahan
501	Tanah untuk Jalan lainnya	1.3.1.01.003.007.011	000027	357.83	2021	Jl.Melati Kec.Ujung Bulu Caile	Hak Pakai			Trotoar Jl. Melati	Pembelian	86,952.690	Pembangunan Trotoar Jl.Melati Kec.Ujung Bulu	Dinas Perumahan
502	Tanah untuk Jalan lainnya	1.3.1.01.003.007.011	000028	289.30	2021	Jl.Teratai Kec.ujung Bulu Caile	Hak Pakai			Trotoar Jl. Teratai	Pembelian	70,299.900	Pembangunan Trotoar Jl.Teratai Kec.Ujung Bulu	Dinas Perumahan
503	Tanah untuk Jalan lainnya	1.3.1.01.003.007.011	000029	319.00	2021	Jl.Kartini - Jl.Sutomo Kec.Ujung Bulu Bentengnge	Hak Pakai			Trotoar Jl. Kartini - Sutomo	Pembelian	63,800.000	Pembangunan Trotoar Jl.Kartini - Sutomo Kec.ujung Bulu	Dinas Perumahan
504	Tanah untuk Jalan lainnya	1.3.1.01.003.007.011	000030	175.67	2021	Jl.A.Loji Kec.Ujung Bulu Terang-Terang	Hak Pakai			Trotoar Jl. A. Loji	Pembelian	35,134.000	Pembangunan Trotoar Jl.A.Loji Kec.Ujung Bulu	Dinas Perumahan
505	Tanah untuk Jalan lainnya	1.3.1.01.003.007.011	000031	331.65	2021	Jl.Bandeng Kec.Ujung Bulu Terang-Terang	Hak Pakai			Trotoar Jl. Bandeng	Pembelian	111,102.750	Pembangunan Trotoar Jl.Bandeng Kec.Ujung Bulu	Dinas Perumahan
506	Tanah untuk Jalan lainnya	1.3.1.01.003.007.011	000032	204.60	2021	Jl.Teuku Umar Kec.ujung BuluTerang-Terang	Hak Pakai			Trotoar Jl. Teuku Umar	Pembelian	40,920.000	Pembangunan Trotoar Jl.Teuku Umar Kec.Ujung Bulu	Dinas Perumahan
507	Tanah untuk Jalan lainnya	1.3.1.01.003.007.011	000033	177.43	2021	Jl.Diponegoro Kec.Ujung BuluTerang-Terang	Hak Pakai			Trotoar Jl. P. Diponegoro	Pembelian	35,486.000	Pembangunan trotoar Jl.Diponegoro Kec.ujung bulu(Atr.Rp.140.980.000)	Dinas Perumahan
508	Tanah untuk Jalan lainnya	1.3.1.01.003.007.011	000034	1,307.65	2021	Bahu Jalan Ibu Kota Kec. Bulukumpa Kel. Tanete	Hak Pakai			Bahu Jalan Ibu Kota Kec. Bulukumpa	Pembelian	107,227.300	Pemb Rabat Beton Bahu Jln Ibu Kota Kec. Bulukumpa	Dinas Perumahan
509	Tanah untuk Jalan lainnya	1.3.1.01.003.007.011	000035	687.40	2021	Jalan Wahda Desa Taccorong Kec. Gantarang	Hak Pakai			Perkerasan Jalan Wahda Desa Taccorong Kec. Gantara	Pembelian	13,748.000	Jalan Lingkungan/Halaman	Dinas Perumahan
510	Tanah untuk Jalan lainnya	1.3.1.01.003.007.011	000036	702.40	2021	Kelurahan Jawi-Jawi Kec.Bulukumpa	Hak Pakai			Pembangunan Rabat Beton Kelurahan Jawi-Jawi Kec.Bu	Pembelian	9,833.600	Jalan Lingkungan/Halaman	Dinas Perumahan
511	Tanah untuk Jalan lainnya	1.3.1.01.003.007.011	000037	444.40	2021	Kel.Caile Kec.Ujungbulu	Hak Pakai			Pembangunan Rabat Beton Lingkungan Caile Kel.Caile	Pembelian	45,773.200	Jalan Lingkungan/Halaman	Dinas Perumahan

No.	Jenis Barang>Nama Barang	Nomor		Luas (M2)	Tahun Pengada an	Letak / Alamat	Status Tanah			Penggunaan	Asal Usul	Harga (ribuan Rp)	Keterangan	Nama OPD
		Kode Barang 1.3	Register				Hak	Sertipikat						
								Tanggal	Nomor					
1	2	3	4	5	6	7	8	9	10	11	12	13	14	15
512	Tanah untuk Jalan lainnya	1.3.1.01.003.007.011	000038	434.00	2021	Kasuara Kel.Tanah Kongkong Kec.Ujungbulu	Hak Pakai			Pembangunan Rabat Beton Kasuara Kel.Tanah Kongkong	Pembelian	44,702.000	Jalan Lingkungan/Halaman	Dinas Perumahan
513	Tanah untuk Jalan lainnya	1.3.1.01.003.007.011	000039	516.25	2021	Babana Kel.Dannuang Kec.Ujungloe	Hak Pakai			Pembangunan Rabat Beton Lingkungan Babana Kel.Dannu	Pembelian	7,227.500	Jalan Lingkungan/Halaman	Dinas Perumahan
514	Tanah untuk Jalan lainnya	1.3.1.01.003.007.011	000040	567.00	2021	Kelurahan Ela-Ela Kec. Ujung Bulu	Hak Pakai			Pembangunan Rabat Beton Kelurahan Ela-Ela Kec. Uju	Pembelian	58,401.000	Jalan Lingkungan/Halaman	Dinas Perumahan
515	Tanah untuk Jalan lainnya	1.3.1.01.003.007.011	000041	524.00	2021	Jl. Dampang Banyoro Kel. Bontokamase Kec. Herfang	Hak Pakai			Pembangunan Rabat Beton Jl. Dampang Banyoro Kel.	Pembelian	7,336.000		Dinas Perumahan
516	Tanah untuk Jalan lainnya	1.3.1.01.003.007.011	000042	477.05	2021	Jl. Ujung Balangerasa Kel. Bontokamase Kec. Herfang	Hak Pakai			Pembangunan Rabat Beton Jl. Ujung Balangerasa Kel.	Pembelian	6,678.700	Jalan Lingkungan/Halaman	Dinas Perumahan
517	Tanah untuk Jalan lainnya	1.3.1.01.003.007.011	000043	462.00	2021	Kel. Borong Rappoa Kec. Kindang	Hak Pakai			Pembangunan Rabat Beton Jalan Poros Lingkungan Ban	Pembelian	6,468.000	Jalan Lingkungan/Halaman	Dinas Perumahan
518	Tanah untuk Jalan lainnya	1.3.1.01.003.007.011	000044	442.75	2021	Lingkungan Luraya Kel.Laikang Kec. Kajang	Hak Pakai			Pembangunan Rabat Beton Salu Lingkungan Luraya Kel	Pembelian	6,198.500	Jalan Lingkungan/Halaman	Dinas Perumahan
519	Tanah untuk Jalan lainnya	1.3.1.01.003.007.011	000045	506.10	2021	Jl. Bakarayya Kel. Tanah Lemo Kec. Bontobahari	Hak Pakai			Pembangunan Rabat Beton Jl. Bakarayya Kel. Tanah L	Pembelian	7,085.400	Jalan Lingkungan/Halaman	Dinas Perumahan
520	Tanah untuk Jalan lainnya	1.3.1.01.003.007.011	000046	445.48	2021	Kel. Tanah Lemo Kec. Bontobahari	Hak Pakai			Pembangunan Rabat Beton Kel. Tanah Lemo Kec. Bonto	Pembelian	6,236.755	Jalan Lingkungan/Halaman	Dinas Perumahan
521	Tanah untuk Jalan lainnya	1.3.1.01.003.007.011	000047	528.50	2021	Kel. Tanete Kec. Bulukumpa	Hak Pakai			Pembangunan Jalan Rabat Beton Kel. Tanete Kec. Bul	Pembelian	7,399.000	Jalan Lingkungan/Halaman	Dinas Perumahan
522	Tanah untuk Jalan lainnya	1.3.1.01.003.007.011	000048	1,032.00	2021	Desa Tanah Harapan Kec. Rilau Ale	Hak Pakai			Pembangunan Jalan Rabat Beton Desa Tanah Harapan K	Pembelian	14,448.000	Jalan Lingkungan/Halaman	Dinas Perumahan
523	Tanah untuk Jalan lainnya	1.3.1.01.003.007.011	000049	147.20	2021	Desa Taccorong Kec. Gantarang	Hak Pakai			Pembangunan Jalan rabat Beton dan Drainase Desa Ta	Pembelian	3,974.508	Jalan Lingkungan/Halaman	Dinas Perumahan
524	Tanah untuk Jalan lainnya	1.3.1.01.003.007.011	000050	265.44	2021	Kel. Ela-ela 1 Kec. Ujung Bulu	Hak Pakai			Pembangunan Jalan Rabat Beton dan Drainase Kel. E	Pembelian	27,340.475	Jalan Lingkungan/Halaman	Dinas Perumahan
525	Tanah untuk Jalan lainnya	1.3.1.01.003.007.011	000051	432.90	2021	BTN Bongkas Kec.Ujung Bulu	Hak Pakai			Rabat beton Bln Bongkas	Pembelian	15,584.400	Jalan Lingkungan/Halaman	Dinas Perumahan
526	Tanah untuk Jalan lainnya	1.3.1.01.003.007.011	000052	243.95	2021	Katimbang Desa Paenrelompoe Kec. Gantarang	Hak Pakai			Pembangunan Rabat Beton Katimbang Desa Paenrelompo	Pembelian	3,415.300	Jalan Lingkungan/Halaman	Dinas Perumahan
527	Tanah untuk Jalan lainnya	1.3.1.01.003.007.011	000053	899.50	2021	Kelurahan Ballasaraja Kec. Bulukumpa (Lanjutan)	Hak Pakai			Pembangunan Rabat Beton Kelurahan Ballasaraja Kec.	Pembelian	12,593.000	Jalan Lingkungan/Halaman	Dinas Perumahan
528	Tanah untuk Jalan lainnya	1.3.1.01.003.007.011	000054	241.50	2021	Kel. Benjala Kec. Bontobahari	Hak Pakai			Pembangunan Rabat Beton Kel. Benjala Kec. Bontobah	Pembelian	3,381.000	Jalan Lingkungan/Halaman	Dinas Perumahan
529	Tanah untuk Jalan lainnya	1.3.1.01.003.007.011	000055	652.00	2021	Desa bonto Barua Kec. Bontotiro	Hak Pakai			Pembangunan Rabat Beton Desa bonto Barua Kec. Bont	Pembelian	9,128.000	Jalan Lingkungan/Halaman	Dinas Perumahan
530	Tanah untuk Jalan lainnya	1.3.1.01.003.007.011	000056	479.50	2021	Jln. Stadion Kec. Ujungbulu	Hak Pakai			Pembangunan Rabat Beton Jln. Stadion Kec. Ujungbul	Pembelian	49,388.500	Jalan Lingkungan/Halaman	Dinas Perumahan
531	Tanah untuk Jalan lainnya	1.3.1.01.003.007.011	000057	501.55	2021	Jl. Teratai Kel. Caille Kec. Ujungbulu	Hak Pakai			Pembangunan Rabat Beton Jl. Teratai Kel. Caille Kec	Pembelian	51,659.650	Jalan Lingkungan/Halaman	Dinas Perumahan
532	Tanah untuk Jalan lainnya	1.3.1.01.003.007.011	000058	715.75	2021	Jl. Nenas kelurahan Loka Kec. Ujungbulu	Hak Pakai			Pembangunan Rabat Beton Jl. Nenas kelurahan Loka K	Pembelian	73,722.250	Jalan Lingkungan/Halaman	Dinas Perumahan
533	Tanah untuk Jalan lainnya	1.3.1.01.003.007.011	000059	348.25	2021	Kelurahan Kasimpureng Kec. Ujungbulu	Hak Pakai			Pembangunan Rabat Beton Kelurahan Kasimpureng Kec.	Pembelian	35,869.750	Jalan Lingkungan/Halaman	Dinas Perumahan
534	Tanah untuk Jalan lainnya	1.3.1.01.003.007.011	000060	751.30	2021	Jl. Cumi-cumi Kelurahan Kalameme Kec. Ujungbulu	Hak Pakai			Pembangunan Rabat Beton Jl. Cumi-cumi Kelurahan Ka	Pembelian	96,166.400	Jalan Lingkungan/Halaman	Dinas Perumahan
535	Tanah untuk Jalan lainnya	1.3.1.01.003.007.011	000061	889.00	2021	Lembang Barugae Riattang Desa Baruga Riattang Kec. bulukumpa	Hak Pakai			Pembangunan Rabat Beton Lembang Barugae Riattang D	Pembelian	12,446.000	Jalan Lingkungan/Halaman	Dinas Perumahan
536	Tanah untuk Jalan lainnya	1.3.1.01.003.007.011	000062	431.90	2021	Lingkungan Palaiya Sarroangin Kelurahan Borong Rappoa Kec. Kindang	Hak Pakai			Pembangunan Rabat Beton Lingkungan Palaiya Sarroan	Pembelian	6,046.600	Jalan Lingkungan/Halaman	Dinas Perumahan
537	Tanah untuk Jalan lainnya	1.3.1.01.003.007.011	000063	413.00	2021	Poros SMA Kajang Desa Lembang Lohe Kec.Kajang	Hak Pakai			Pembangunan Rabat Beton Poros SMA Kajang Desa Lemb	Pembelian	5,782.000	Jalan Lingkungan/Halaman	Dinas Perumahan
538	Tanah untuk Jalan lainnya	1.3.1.01.003.007.011	000064	229.25	2021	Kaluku Lohe Baba Laikang Kel. Laikang Kec. Kajang	Hak Pakai			Pembangunan Rabat Beton Kaluku Lohe Baba Laikang K	Pembelian	3,209.500	Jalan Lingkungan/Halaman	Dinas Perumahan
539	Tanah untuk Jalan lainnya	1.3.1.01.003.007.011	000065	332.50	2021	Lingkungan Salu/ Kel. Laikang Kec. Kajang	Hak Pakai			Pembangunan Rabat Beton Lingkungan Salu/ Kel. Laik	Pembelian	4,655.000	Jalan Lingkungan/Halaman	Dinas Perumahan
540	Tanah untuk Jalan lainnya	1.3.1.01.003.007.011	000066	451.50	2021	Dusun Kalimulasa Lr. Bt. sunggu	Hak Pakai			Pembangunan Rabat Beton Dusun Kalimulasa Lr. Bt. s	Pembelian	6,321.000	Jalan Lingkungan/Halaman	Dinas Perumahan
541	Tanah untuk Jalan lainnya	1.3.1.01.003.007.011	000067	917.00	2021	Erelebu Kec. Bontotiro	Hak Pakai			Pembangunan Rabat Beton Erelebu Kec. Bontotiro (La	Pembelian	12,838.000	Jalan Lingkungan/Halaman	Dinas Perumahan
542	Tanah untuk Jalan lainnya	1.3.1.01.003.007.011	000068	168.00	2021	Aralabbua Kec. Bontotiro	Hak Pakai			Pembangunan Rabat Beton Aralabbua Kec. Bontotiro	Pembelian	2,352.000	Jalan Lingkungan/Halaman	Dinas Perumahan
543	Tanah untuk Jalan lainnya	1.3.1.01.003.007.011	000069	204.80	2021	Samboang Masulina Desa Tritiro Kec. Bontotiro	Hak Pakai			Pembangunan Rabat Beton Samboang Masulina Desa Tri	Pembelian	2,867.200	Jalan Lingkungan/Halaman	Dinas Perumahan
544	Tanah untuk Jalan lainnya	1.3.1.01.003.007.011	000070	284.10	2021	Jl. H. Bau - Jl. R. Suprpto Kec. Ujungbulu	Hak Pakai			Pembangunan Rabat Beton Jl. H. Bau - Jl. R. Suprap	Pembelian	56,820.000	Jalan Lingkungan/Halaman	Dinas Perumahan
545	Tanah untuk Jalan lainnya	1.3.1.01.003.007.011	000071	239.05	2021	Jl. a. Oddang bt. Matene Kec. Bulukumpa	Hak Pakai			Pembangunan Rabat Beton Jl. a. Oddang bt. Matene K	Pembelian	4,781.000	Jalan Lingkungan/Halaman	Dinas Perumahan
546	Tanah untuk Jalan lainnya	1.3.1.01.003.007.011	000072	393.90	2021	Kelurahan Borong Rappoa Kec. Kindang	Hak Pakai			Pembangunan Rabat Beton Kelurahan Borong Rappoa Ke	Pembelian	5,514.600	Jalan Lingkungan/Halaman	Dinas Perumahan
547	Tanah untuk Jalan lainnya	1.3.1.01.003.007.011	000073	203.00	2021	Jalan Samping Kapas Kelurahan Jalanjang Kec. Gantarang	Hak Pakai			Pembangunan Rabat Beton Kelurahan Jalanjang Kec. G	Pembelian	2,842.000	Jalan Lingkungan/Halaman	Dinas Perumahan

No.	Jenis Barang>Nama Barang	Nomor		Luas (M2)	Tahun Pengada an	Letak / Alamat	Status Tanah			Penggunaan	Asal Usul	Harga (ribuan Rp)	Keterangan	Nama OPD
		Kode Barang 1.3	Register				Hak	Sertipikat						
								Tanggal	Nomor					
1	2	3	4	5	6	7	8	9	10	11	12	13	14	15
548	Tanah untuk Jalan lainnya	1.3.1.01.003.007.011	000074	435.75	2021	Dusun Serre Poros Cilalang Desa Bontobulaeng Kec. Bulukumpa	Hak Pakai			Pembangunan Rabat Beton Dusun Serre Poros Cilalang	Pembelian	6.100.500	Jalan Lingkungan/Halaman	Dinas Perumahan
549	Tanah untuk Jalan lainnya	1.3.1.01.003.007.011	000075	507.40	2021	BTN Bumi Ela-ela Permai Kel. Ela-Ela	Hak Pakai			Pembangunan Paving Blok Perumahan BTN Bumi Ela-ela	Pembelian	52.262.200	Jalan Lingkungan/Halaman	Dinas Perumahan
550	Tanah untuk Jalan lainnya	1.3.1.01.003.007.011	000076	451.86	2021	Perumahan Nelayan Desa Lolisang Kec. Kajang	Hak Pakai			Pembangunan Jalan Akses ke Lokasi Perumahan Nelaya	Pembelian	6.326.040	Jalan Lingkungan/Halaman	Dinas Perumahan
551	Tanah untuk Jalan lainnya	1.3.1.01.003.007.011	000077	327.00	2021	Panranglohe Lingk Nipisi Kel. Bontokamase Kec. Heriang	Hak Pakai			Pembangunan Rabat Beton Panranglohe Lingk Nipisi K	Pembelian	4.578.000	Jalan Lingkungan/Halaman	Dinas Perumahan
552	Tanah untuk Jalan lainnya	1.3.1.01.003.007.011	000078	340.00	2021	Kel. Kalumeme Kec. Ujungbulu	Hak Pakai			Pembangunan Rabat Beton Kel. Kalumeme Kec. Ujungbu	Pembelian	35.020.000	Jalan Lingkungan/Halaman	Dinas Perumahan
553	Tanah untuk Jalan lainnya	1.3.1.01.003.007.011	000079	680.00	2021	Kel. caile Kec. Ujungbulu	Hak Pakai			Pembangunan Rabat Beton Belakang Akper Kel. caile	Pembelian	70.040.000		Dinas Perumahan
554	Tanah untuk Jalan lainnya	1.3.1.01.003.007.011	000080	447.65	2021	Lingk. Bontomangape Kel. Kalumeme Kec. Ujung Bulu	Hak Pakai			Pembangunan Rabat Beton Lingk. Bontomangape Kel. K	Pembelian	12.086.550	Jalan Lingkungan/Halaman	Dinas Perumahan
555	Tanah untuk Jalan lainnya	1.3.1.01.003.007.011	000081	357.50	2021	Kasuara Kel. Tanah Kongkong Kec. Ujungbulu	Hak Pakai			Kasuara Kel. Tanah Kongkong Kec. Ujungbulu	Pembelian	45.760.000	Jalan Lingkungan/Halaman	Dinas Perumahan
556	Tanah untuk Jalan lainnya	1.3.1.01.003.007.011	000082	570.00	2021	Samping Stadion Kel. Caile Kec. Ujungbulu	Hak Pakai			Pembangunan Rabat Beton Samping Stadion Kel. Caile	Pembelian	58.710.000	Jalan Lingkungan/Halaman	Dinas Perumahan
557	Tanah untuk Jalan lainnya	1.3.1.01.003.007.011	000083	451.00	2021	Kel. Kasimpureng Kec. Ujungbulu	Hak Pakai			Pembangunan Rabat Beton Kel. Kasimpureng Kec. Ujun	Pembelian	28.864.000	Jalan Lingkungan/Halaman	Dinas Perumahan
558	Tanah untuk Jalan lainnya	1.3.1.01.003.007.011	000084	219.30	2021	Tabbuttu Kel. Kalumeme Ujungbulu	Hak Pakai			Pembangunan Rabat Beton Tabbuttu Kel. Kalumeme Kec	Pembelian	10.526.400	Jalan Lingkungan/Halaman	Dinas Perumahan
559	Tanah untuk Jalan lainnya	1.3.1.01.003.007.011	000085	513.75	2021	Lingk. Kasuara Lama Kel. Tanah Kongkong Kec. Ujung Bulu	Hak Pakai			Pembangunan Rabat Beton Lingk. Kasuara Lama Kel. T	Pembelian	102.750.000	Jalan Lingkungan/Halaman	Dinas Perumahan
560	Tanah untuk Jalan lainnya	1.3.1.01.003.007.011	000086	728.20	2021	Jl. Jambu Lr.3 Kel. Loka Kec. Ujung Bulu	Hak Pakai			Pembangunan Rabat Beton Jl. Jambu Lr.3 Kel. Loka K	Pembelian	145.640.000	Jalan Lingkungan/Halaman	Dinas Perumahan
561	Tanah untuk Jalan lainnya	1.3.1.01.003.007.011	000087	360.50	2021	Jl. Poros BTN Bongkas Kel. Caile Kec. Ujung Bulu	Hak Pakai			Pembangunan Rabat Beton Jl. Poros BTN Bongkas Kel.	Pembelian	37.131.500	Jalan Lingkungan/Halaman	Dinas Perumahan
562	Tanah untuk Jalan lainnya	1.3.1.01.003.007.011	000088	437.50	2021	Desa Tamatto Kec. Ujungloe	Hak Pakai			Pembangunan Rabat Beton Desa Tamatto Kec. Ujungloe	Pembelian	6.125.000	Jalan Lingkungan/Halaman	Dinas Perumahan
563	Tanah untuk Jalan lainnya	1.3.1.01.003.007.011	000089	683.60	2021	Lingkungan Salu Kel. Laikang Kec. Kajang	Hak Pakai			Pembangunan Rabat Beton Lingkungan Salu Kel. Laika	Pembelian	9.570.400	Jalan Lingkungan/Halaman	Dinas Perumahan
564	Tanah untuk Jalan lainnya	1.3.1.01.003.007.011	000090	907.50	2021	Lingk. Daloba Kel. Tanah Jaya Kec. Kajang	Hak Pakai			Pembangunan Rabat Beton Lingk. Daloba Kel. Tanah J	Pembelian	12.705.000	Jalan Lingkungan/Halaman	Dinas Perumahan
565	Tanah untuk Jalan lainnya	1.3.1.01.003.007.011	000091	531.48	2021	Lingk. Kaleleng Kel. Laikang Kec. Kajang	Hak Pakai			Pembangunan Rabat Beton Lingk. Kaleleng Kel. Laika	Pembelian	7.440.720	Jalan Lingkungan/Halaman	Dinas Perumahan
566	Tanah untuk Jalan lainnya	1.3.1.01.003.007.011	000092	660.00	2021	Poros SMA Kajang Desa Lembang Lohe Kec. Kajang	Hak Pakai			Pembangunan Rabat Beton Poros SMA Kajang Desa Lemb	Pembelian	9.240.000	Jalan Lingkungan/Halaman	Dinas Perumahan
567	Tanah untuk Jalan lainnya	1.3.1.01.003.007.011	000093	424.50	2021	Seppang Kel. Laikang Kec. Kajang	Hak Pakai			Pembangunan Rabat Beton Seppang Kel. Laikang Kec.	Pembelian	5.943.000	Jalan Lingkungan/Halaman	Dinas Perumahan
568	Tanah untuk Jalan lainnya	1.3.1.01.003.007.011	000094	229.08	2021	Kel. Loka Kec. Ujungbulu	Hak Pakai			Pembangunan Rabat Beton Kel. Loka Kec. Ujungbulu	Pembelian	23.595.240	Jalan Lingkungan/Halaman	Dinas Perumahan
569	Tanah untuk Jalan lainnya	1.3.1.01.003.007.011	000095	381.85	2021	Kec. Bonto Bahari	Hak Pakai			Pembangunan Rabat Beton Kec. Bonto Bahari	Pembelian	5.345.900	Jalan Lingkungan/Halaman	Dinas Perumahan
570	Tanah untuk Jalan lainnya	1.3.1.01.003.007.011	000096	439.95	2021	Mehu-Masulina Kel. Ekatrio Kec. Bontotiro	Hak Pakai			Pembangunan Rabat Beton Mehu-Masulina Kel. Ekatrio	Pembelian	6.159.300	Jalan Lingkungan/Halaman	Dinas Perumahan
571	Tanah untuk Jalan lainnya	1.3.1.01.003.007.011	000097	304.50	2021	Samboang Kec. Bontotiro	Hak Pakai			Pembangunan Rabat Beton Samboang Kec. Bontotiro	Pembelian	4.263.000	Jalan Lingkungan/Halaman	Dinas Perumahan
572	Tanah untuk Jalan lainnya	1.3.1.01.003.007.011	000098	386.75	2021	Pagentungan Dusun Mattoangng Desa Padang Kec. Gantarang	Hak Pakai			Pembangunan Rabat Beton Pagentungan Dusun Mattoang	Pembelian	5.414.500	Jalan Lingkungan/Halaman	Dinas Perumahan
573	Tanah untuk Jalan lainnya	1.3.1.01.003.007.011	000099	327.25	2021	Borong Jatle Kel. Jalarjang Kec. Gantarang	Hak Pakai			Pembangunan Rabat Beton Borong Jatle Kel. Jalarja	Pembelian	11.781.000	Jalan Lingkungan/Halaman	Dinas Perumahan
574	Tanah untuk Jalan lainnya	1.3.1.01.003.007.011	000100	124.50	2021	Dusun Loka Desa Tamaona Kec. Kindang	Hak Pakai			Pembangunan Rabat Beton Dusun Loka Desa Tamaona Ke	Pembelian	1.743.000	Jalan Lingkungan/Halaman	Dinas Perumahan
575	Tanah untuk Jalan lainnya	1.3.1.01.003.007.011	000101	324.45	2021	Kel. Dannuang Kec. Ujung Loe	Hak Pakai			Pembangunan Rabat Beton Kel. Dannuang Kec. Ujung L	Pembelian	4.542.300	Jalan Lingkungan/Halaman	Dinas Perumahan
576	Tanah untuk Jalan lainnya	1.3.1.01.003.007.011	000102	660.00	2021	Dusun Dampu Desa Sangkala Kec. Kajang	Hak Pakai			Pembangunan Rabat Beton Dusun Dampu Desa Sangkala	Pembelian	9.240.000	Jalan Lingkungan/Halaman	Dinas Perumahan
577	Tanah untuk Jalan lainnya	1.3.1.01.003.007.011	000103	876.00	2021	Lingk. Limbua Kel. Benjala Kec. Bontobahari	Hak Pakai			Pembangunan Rabat Beton Lingk. Limbua Kel. Benjala	Pembelian	12.264.000	Jalan Lingkungan/Halaman	Dinas Perumahan
578	Tanah untuk Jalan lainnya	1.3.1.01.003.007.011	000104	764.40	2021	Dusun Ponci Desa Taccorong Kec. Gantarang	Hak Pakai			Pembangunan Rabat Beton Dusun Ponci Desa Taccorong	Pembelian	20.638.800	Jalan Lingkungan/Halaman	Dinas Perumahan
579	Tanah untuk Jalan lainnya	1.3.1.01.003.007.011	000105	666.00	2021	Pao Jawa Desa Palambarae Kec. Gantarang	Hak Pakai			Pembangunan Rabat beton Poros Pao Jawae Desa Palam	Pembelian	13.320.000	Jalan Lingkungan/Halaman	Dinas Perumahan
580	Tanah untuk Jalan lainnya	1.3.1.01.003.007.011	000106	683.60	2021	Jl. puyu Kel. Caile Kec. Ujungbulu	Hak Pakai			Pembangunan Paving Block Jl. puyu Kel. Caile Kec.	Pembelian	166.114.800	Jalan Lingkungan/Halaman	Dinas Perumahan
581	Tanah untuk Jalan lainnya	1.3.1.01.003.007.011	000107	338.80	2021	BTN Baruga Kel. Caile Kec. Ujung bulu	Hak Pakai			Pembangunan Rabat Beton BTN Baruga Kel. Caile Kec.	Pembelian	82.328.400	Jalan Lingkungan/Halaman	Dinas Perumahan
582	Tanah untuk Jalan lainnya	1.3.1.01.003.007.011	000108	639.00	2021	Desa Bt. Sunggu Kec. Gantarang	Hak Pakai			Pembangunan Rabat beton Desa Bt. Sunggu Kec. Ganta	Pembelian	8.946.000	Jalan Lingkungan/Halaman	Dinas Perumahan
583	Tanah untuk Jalan lainnya	1.3.1.01.003.007.011	000109	478.10	2021	Kel. kalumeme Kec. Ujungbulu	Hak Pakai			Pembangunan Paving Block Kel. kalumeme Kec. Ujungb	Pembelian	9.562.000	Jalan Lingkungan/Halaman	Dinas Perumahan

No.	Jenis Barang>Nama Barang	Nomor		Luas (M2)	Tahun Pengada an	Letak / Alamat	Status Tanah			Penggunaan	Asal Usul	Harga (ribuan Rp)	Keterangan	Nama OPD
		Kode Barang 1.3	Register				Hak	Sertipikat						
								Tanggal	Nomor					
1	2	3	4	5	6	7	8	9	10	11	12	13	14	15
584	Tanah untuk Jalan lainnya	1.3.1.01.003.007.011	000110	580.00	2021	Belakang Stadion Kel. Caille-Desa Paenrelompoe	Hak Pakai			Pembangunan Rabat beton Belakang Stadion Kel. Cail	Pembelian	20,880.000	Jalan Lingkungan/Halaman	Dinas Perumahan
585	Tanah untuk Jalan lainnya	1.3.1.01.003.007.011	000111	666.00	2021	Kel. Caille Kec. Ujungbulu	Hak Pakai			Pembangunan Rabat beton Belakang Toko Loka 21 Kel.	Pembelian	68,598.000	Jalan Lingkungan/Halaman	Dinas Perumahan
586	Tanah untuk Jalan lainnya	1.3.1.01.003.007.011	000112	768.00	2021	Punrunga Desa Paenrelompoe Kec. Gantarang	Hak Pakai			Pembangunan Rabat Beton Punrunga Desa Paenrelompoe	Pembelian	10,752.000	Jalan Lingkungan/Halaman	Dinas Perumahan
587	Tanah untuk Jalan lainnya	1.3.1.01.003.007.011	000113	622.00	2021	Baturapa Kel. Borongrappoa Kec. Kindang	Hak Pakai			Pembangunan Rabat Beton Baturapa Kel. Borongrappoa	Pembelian	8,708.000	Jalan Lingkungan/Halaman	Dinas Perumahan
588	Tanah untuk Jalan lainnya	1.3.1.01.003.007.011	000114	693.00	2021	Batunilamung-Pattiroang Desa Batunilamung Kec. Kajang	Hak Pakai			Pembangunan Rabat Beton Batunilamung-Pattiroang De	Pembelian	9,702.000	Jalan Lingkungan/Halaman	Dinas Perumahan
589	Tanah untuk Jalan lainnya	1.3.1.01.003.007.011	000115	428.80	2021	Dusun Samaturue Desa Taccorong Kec. Gantarang	Hak Pakai			Pembangunan Rabat Beton Dusun Samaturue Desa Tacco	Pembelian	11,577.600	Jalan Lingkungan/Halaman	Dinas Perumahan
590	Tanah untuk Jalan lainnya	1.3.1.01.003.007.011	000116	592.90	2021	Bara Lohe Desa Paccarammingec Kec. Ujung Loe	Hak Pakai			Pembangunan Rabat Beton Bara Lohe Desa Paccarammin	Pembelian	8,300.600	Jalan Lingkungan/Halaman	Dinas Perumahan
591	Tanah untuk Jalan lainnya	1.3.1.01.003.007.011	000117	644.00	2021	Desa Bijawang Kec. Ujung Loe	Hak Pakai			Pembangunan Rabat Beton Desa Bijawang Kec. Ujung L	Pembelian	9,016.000	Jalan Lingkungan/Halaman	Dinas Perumahan
592	Tanah untuk Jalan lainnya	1.3.1.01.003.007.011	000118	647.50	2021	Desa Kambuno Kec. Bulukumpa	Hak Pakai			Pembangunan Rabat Beton Desa Kambuno Kec. Bulukump	Pembelian	9,065.000	Jalan Lingkungan/Halaman	Dinas Perumahan
593	Tanah untuk Jalan lainnya	1.3.1.01.003.007.011	000119	1,114.85	2021	Bontobaju -Kaseseng Desa Balangtarang Kec. Bulukumpa	Hak Pakai			Pembangunan Rabat Beton Bontobaju - Kaseseng Desa B	Pembelian	15,607.900	Jalan Lingkungan/Halaman	Dinas Perumahan
594	Tanah untuk Jalan lainnya	1.3.1.01.003.007.011	000120	670.25	2021	Jl. Illi Desa Sapobonto Kec. Bulukumpa	Hak Pakai			Pembangunan Rabat Beton Jl. Illi Desa Sapobonto Ke	Pembelian	9,383.500	Jalan Lingkungan/Halaman	Dinas Perumahan
595	Tanah untuk Jalan lainnya	1.3.1.01.003.007.011	000121	865.00	2021	Jl. Bulosanri Desa Salassae Kec. Bulukumpa	Hak Pakai			Pembangunan Rabat beton Jl. Bulosanri Desa Salassa	Pembelian	12,110.000	Jalan Lingkungan/Halaman	Dinas Perumahan
596	Tanah untuk Jalan lainnya	1.3.1.01.003.007.011	000122	1,017.50	2021	Kel. Jawi-Jawi Kec. Bulukumpa	Hak Pakai			Pembangunan Rabat Beton Kel. Jawi-Jawi Kec. Buluku	Pembelian	14,245.000	Jalan Lingkungan/Halaman	Dinas Perumahan
597	Tanah untuk Jalan lainnya	1.3.1.01.003.007.011	000123	1,032.00	2021	Sapiri Desa Malleleeng Kec. Kajang	Hak Pakai			Pembangunan Rabat Beton Sapiri Desa Malleleeng Kec.	Pembelian	14,448.000	Jalan Lingkungan/Halaman	Dinas Perumahan
598	Tanah untuk Jalan lainnya	1.3.1.01.003.007.011	000124	809.10	2021	Desa Bukit Harapan Kec. Gantarang	Hak Pakai			Pembangunan Rabat Beton Desa Bukit Harapan Kec. Ga	Pembelian	11,327.400	Jalan Lingkungan/Halaman	Dinas Perumahan
599	Tanah untuk Jalan lainnya	1.3.1.01.003.007.011	000125	649.60	2021	Salobundang-Buhung Bundang Kec. Bontotiro	Hak Pakai			Pembangunan Rabat Beton Salobundang-Buhung Bundang	Pembelian	9,094.400	Jalan Lingkungan/Halaman	Dinas Perumahan
600	Tanah untuk Jalan lainnya	1.3.1.01.003.007.011	000126	434.00	2021	Dusun Bontosunggu Desa Bontosunggu Kec. Gantarang	Hak Pakai			Pembangunan Rabat Beton Dusun Bontosunggu Desa Bon	Pembelian	6,076.000	Jalan Lingkungan/Halaman	Dinas Perumahan
601	Tanah untuk Jalan lainnya	1.3.1.01.003.007.011	000127	550.80	2021	Kel. Caille Kec. Ujung Bulu	Hak Pakai			Pembangunan Rabat Beton Kel. Caille Kec. Ujung Bulu	Pembelian	133,844.400	Jalan Lingkungan/Halaman	Dinas Perumahan
602	Tanah untuk Jalan lainnya	1.3.1.01.003.007.011	000128	665.50	2021	Jl. Pisang (Lorong) Kel. Loka Kec. Ujung Bulu	Hak Pakai			Pembangunan Rabat Beton Jl. Pisang (Lorong) Kel. J.	Pembelian	161,716.500	Jalan Lingkungan/Halaman	Dinas Perumahan
603	Tanah untuk Jalan lainnya	1.3.1.01.003.007.011	000129	375.25	2021	Jl. Sam Ratulangi Lorong II Kel. Caille Kec. Ujung Bulu	Hak Pakai			Pembangunan Rabat Beton Jl. Sam Ratulangi Lorong I	Pembelian	91,185.750	Jalan Lingkungan/Halaman	Dinas Perumahan
604	Tanah untuk Jalan lainnya	1.3.1.01.003.007.011	000130	290.00	2021	Lembang Desa Baruga Riattang Kec. Bulukumpa	Hak Pakai			Pembangunan Rabat Beton Jalan Ruas Lembang Desa Ba	Pembelian	5,800.000	Jalan Lingkungan/Halaman	Dinas Perumahan
605	Tanah untuk Jalan lainnya	1.3.1.01.003.007.011	000131	710.40	2021	desa Ara Kec. Bontobahari	Hak Pakai			Pembangunan rabat Beton desa Ara Kec. Bontobahari	Pembelian	14,208.000	Jalan Lingkungan/Halaman	Dinas Perumahan
606	Tanah untuk Jalan lainnya	1.3.1.01.003.007.011	000132	756.00	2021	Dusun Liukang Ioe Desa Bira Kec. Bontobahari	Hak Pakai			Pembangunan Paving Blok Dusun Liukang Ioe Desa Bir	Pembelian	10,584.000	Jalan Lingkungan/Halaman	Dinas Perumahan
607	Tanah untuk Jalan lainnya	1.3.1.01.003.007.011	000133	1,016.00	2021	Desa tanah Harapan Kec. Rilau ale	Hak Pakai			Pembangunan Rabat beton Desa tanah Harapan Kec. Ri	Pembelian	20,320.000	Jalan Lingkungan/Halaman	Dinas Perumahan
608	Tanah untuk Jalan lainnya	1.3.1.01.003.007.011	000134	1,344.00	2021	Perumahan Tiara Permai IV, Kel. Caille Kec. Ujungbulu	Hak Pakai			Jalan Lingkungan Tiara Permai IV	Pembelian	215,040.000	Jalan Lingkungan/Halaman	Dinas Perumahan
609	Tanah untuk Jalan lainnya	1.3.1.01.003.007.011	000135	3,544.00	2021	Perumahan Tiara Permai VII Desa Taccorong, Kec. Gantarang	Hak Pakai			Jalan Lingkungan Tiara Permai VII	Pembelian	95,688.000	Jalan Lingkungan/Halaman	Dinas Perumahan
610	Tanah untuk Jalan lainnya	1.3.1.01.003.007.011	000136	1,680.00	2021	Perumahan Sokko Bampa Desa Taccorong, Kec. Gantarang	Hak Pakai			Jalan Lingkungan Sokko Bampa	Pembelian	45,360.000	Jalan Lingkungan/Halaman	Dinas Perumahan
611	Tanah Untuk Jalan Desa	1.3.1.01.003.007.005	000001	132.00	2020	Borong Paoe Desa Polewali Kec. Gantarang	Hak Pakai			TPA Lama	Hibah	9,240.000	TPA Lama	Dinas Lingkungan Hidup dan Kehutanan
612	Tanah Untuk Jalan Khusus/Komplek	1.3.1.01.003.007.009	000001	3,250.00	2020	Desa Darubiah Kec. Bonto Bahari	Hak Pakai			Jalan Khusus	Hibah	45,500.000	Jalan Khusus Menuju Kamp. Tokala	Dinas Lingkungan Hidup dan Kehutanan
Tanah Di Bawah Irigasi												1,569,916.424		
1	Tanah Untuk Bangunan Air Irigasi	1.3.1.01.003.008.001	000001	22.00	2021	Desa Batu Karopa Kec. Rilau Ale	Hak Pakai			Irigasi	Pembelian	217.680	Bendung Irigasi Bongki Galung	Dinas Pekerjaan Umum dan Tata Ruang
2	Tanah Untuk Bangunan Air Irigasi	1.3.1.01.003.008.001	000002	50.00	2021	Tanete Kec. Bulukumpa	Hak Pakai			Irigasi	Pembelian	497.200	Saluran Sekunder D.I Pakombong	Dinas Pekerjaan Umum dan Tata Ruang
3	Tanah Untuk Bangunan Air Irigasi	1.3.1.01.003.008.001	000003	83.00	2021	Desa Bialo Kec. Gantarang	Hak Pakai			Irigasi	Pembelian	17,411.730	Irigasi Batu Kanreang	Dinas Pekerjaan Umum dan Tata Ruang
4	Tanah Untuk Bangunan Air Irigasi	1.3.1.01.003.008.001	000004	45.00	2021	Manjalling Kec. Ujung Loe	Hak Pakai			Irigasi	Pembelian	446.450	Sauran Sekunder Irigasi Cempae	Dinas Pekerjaan Umum dan Tata Ruang
5	Tanah Untuk Bangunan Air Irigasi	1.3.1.01.003.008.001	000005	49.00	2021	Desa Balong Kec. Ujung Loe	Hak Pakai			Irigasi	Pembelian	488.820	Saluran Sekunder Irigasi Barumbung	Dinas Pekerjaan Umum dan Tata Ruang
6	Tanah Untuk Bangunan Air Irigasi	1.3.1.01.003.008.001	000006	45.00	2021	Desa Batu Karopa Kec. Rilau Ale	Hak Pakai			Irigasi	Pembelian	450.000	Saluran Sekunder D.I Irigasi Capengge	Dinas Pekerjaan Umum dan Tata Ruang

No.	Jenis Barang>Nama Barang	Nomor		Luas (M2)	Tahun Pengada an	Letak / Alamat	Status Tanah			Penggunaan	Asal Usul	Harga (ribuan Rp)	Keterangan	Nama OPD
		Kode Barang 1.3	Register				Hak	Sertipikat						
								Tanggal	Nomor					
1	2	3	4	5	6	7	8	9	10	11	12	13	14	15
7	Tanah Untuk Bangunan Air Irigasi	1.3.1.01.003.008.001	000007	94.00	2021	Tanete Kec. Bulukumpa	Hak Pakai			Irigasi	Pembelian	1,315.440	Saluran Sekunder D.I Jeri-Jeri	Dinas Pekerjaan Umum dan Tata Ruang
8	Tanah Untuk Bangunan Air Irigasi	1.3.1.01.003.008.001	000008	42.00	2021	Desa Bonto Tangnga Kec.Bonto Tiro	Hak Pakai			Irigasi	Pembelian	581.840	Saluran Sekunder Irigasi Uhea	Dinas Pekerjaan Umum dan Tata Ruang
9	Tanah Untuk Bangunan Air Irigasi	1.3.1.01.003.008.001	000009	82.00	2021	Desa Bonto Raja Kec.Ganatarang	Hak Pakai			Irigasi	Pembelian	1,142.232	Saluran Sekunder Bayang-Bayang	Dinas Pekerjaan Umum dan Tata Ruang
10	Tanah Untuk Bangunan Air Irigasi	1.3.1.01.003.008.001	000010	150.00	2021	Padang Loang Kec. Ujung Loe	Hak Pakai			Irigasi	Pembelian	2,094.120	Saluran Sekunder Padang Loang	Dinas Pekerjaan Umum dan Tata Ruang
11	Tanah Untuk Bangunan Air Irigasi	1.3.1.01.003.008.001	000011	79.00	2021	Desa Lonrong Kec. Ujung Loe	Hak Pakai			Irigasi	Pembelian	1,102.500	Saluran Sekunder Manni	Dinas Pekerjaan Umum dan Tata Ruang
12	Tanah Untuk Bangunan Air Irigasi	1.3.1.01.003.008.001	000012	135.00	2021	Kel.Benjala Kec.Bonto Bahari	Hak Pakai			Irigasi	Pembelian	1,890.000	Saluran Sekunder Irigasi Lotong-Lotong	Dinas Pekerjaan Umum dan Tata Ruang
13	Tanah Untuk Bangunan Air Irigasi	1.3.1.01.003.008.001	000013	145.08	2021	Kel. Caille Kec.Ujung Bulu	Hak Pakai			Irigasi	Pembelian	14,943.240	Saluran Sekunder Irigasi Caille0	Dinas Pekerjaan Umum dan Tata Ruang
14	Tanah Untuk Bangunan Air Irigasi	1.3.1.01.003.008.001	000014	615.55	2021	Kel. Mario Rennu Kec.Gantarang	Hak Pakai			Irigasi	Pembelian	8,617.728	Saluran Sekunder Irigasi Kalimassang	Dinas Pekerjaan Umum dan Tata Ruang
15	Tanah Untuk Bangunan Air Irigasi	1.3.1.01.003.008.001	000015	195.05	2021	Kel. Jalarjang Kec. Gantarang				Irigasi	Pembelian	3,900.960	Saluran Sekunde Irigasi Sapiri	Dinas Pekerjaan Umum dan Tata Ruang
16	Tanah Untuk Bangunan Air Irigasi	1.3.1.01.003.008.001	000016	195.00	2021	Desa Bonto Bangun Kec. Rilau Ale	Hak Pakai			Irigasi	Pembelian	3,894.000	Saluran Sekunder Irigasi Lasetang	Dinas Pekerjaan Umum dan Tata Ruang
17	Tanah Untuk Bangunan Air Irigasi	1.3.1.01.003.008.001	000017	48.00	2021	Kel. Jalarjang Kec. Gantarang	Hak Pakai			Irigasi	Pembelian	1,301.670	Saluran Sekunder Irigasi Tokkong Pasie	Dinas Pekerjaan Umum dan Tata Ruang
18	Tanah Untuk Bangunan Air Irigasi	1.3.1.01.003.008.001	000018	72.00	2021	Desa Paenre Lompoe Kec. Gantarang	Hak Pakai			Irigasi	Pembelian	1,011.080	Saluran Sekunder Irigasi Seppae	Dinas Pekerjaan Umum dan Tata Ruang
19	Tanah Untuk Bangunan Air Irigasi	1.3.1.01.003.008.001	000019	58.00	2021	Desa Dannuang Kec. Ujung Loe	Hak Pakai			Irigasi	Pembelian	806.400	Saluran Sekunder Irigasi Dannuang	Dinas Pekerjaan Umum dan Tata Ruang
20	Tanah Untuk Bangunan Air Irigasi	1.3.1.01.003.008.001	000020	343.56	2021	Desa Bonto Bulaeng	Hak Pakai			Irigasi	Pembelian	9,276.120	Saluran Sekunder irigasi Bonto Pao	Dinas Pekerjaan Umum dan Tata Ruang
21	Tanah Untuk Bangunan Air Irigasi	1.3.1.01.003.008.001	000021	73.00	2021	Desa Anrihua Kec.Kindang	Hak Pakai			Irigasi	Pembelian	1,458.200	Saluran Sekunder DI Bonto-Bontoa	Dinas Pekerjaan Umum dan Tata Ruang
22	Tanah Untuk Bangunan Air Irigasi	1.3.1.01.003.008.001	000022	63.00	2021	Desa Polewali Kec.Gantarang	Hak Pakai			Irigasi	Pembelian	4,032.640	Saluran Sekunder DI Galung Beru	Dinas Pekerjaan Umum dan Tata Ruang
23	Tanah Untuk Bangunan Air Irigasi	1.3.1.01.003.008.001	000023	88.00	2021	Desa Bonto Marannu	Hak Pakai			Irigasi	Pembelian	876.450	Saluran Sekunder DI Manissi Lanjutan	Dinas Pekerjaan Umum dan Tata Ruang
24	Tanah Untuk Bangunan Air Irigasi	1.3.1.01.003.008.001	000024	30.00	2021	Desa Batu Karopa Kec.Rilau Ale	Hak Pakai			Irigasi	Pembelian	597.600	Saluran Sekunder Tukada	Dinas Pekerjaan Umum dan Tata Ruang
25	Tanah Untuk Bangunan Air Irigasi	1.3.1.01.003.008.001	000025	51.00	2021	Desa Batu Karopa Kec,Rilau Ale	Hak Pakai			Irigasi	Pembelian	1,016.800	Saluran Sekunder Buloa	Dinas Pekerjaan Umum dan Tata Ruang
26	Tanah Untuk Bangunan Air Irigasi	1.3.1.01.003.008.001	000026	38.00	2021	Desa Sapo Bonto Kec.Bulukumpa	Hak Pakai			Irigasi	Pembelian	757.680	Saluran Sekunder DI Hulo	Dinas Pekerjaan Umum dan Tata Ruang
27	Tanah Untuk Bangunan Air Irigasi	1.3.1.01.003.008.001	000027	67.00	2021	Desa Bonto Masila Kec.Gantarang	Hak Pakai			Irigasi	Pembelian	1,347.000	Saluran Sekunder Irigasi Tambukkange	Dinas Pekerjaan Umum dan Tata Ruang
28	Tanah Untuk Bangunan Air Irigasi	1.3.1.01.003.008.001	000028	19.00	2021	Desa Paenre Lompoe Kec.Gantarang	Hak Pakai			Irigasi	Pembelian	374.880	Saluran Sekunder DI Bonto Mangape	Dinas Pekerjaan Umum dan Tata Ruang
29	Tanah Untuk Bangunan Air Irigasi	1.3.1.01.003.008.001	000029	133.56	2021	Desa Jojjolo Kec.Bulukumpa	Hak Pakai			Irigasi	Pembelian	1,335.600	Saluran Sekunder DI Kamboti	Dinas Pekerjaan Umum dan Tata Ruang
30	Tanah Untuk Bangunan Air Irigasi	1.3.1.01.003.008.001	000030	67.00	2021	Desa Garuntungan Kec.Kindang	Hak Pakai			Irigasi	Pembelian	1,337.600	Saluran Sekunder DI Bilang Rea	Dinas Pekerjaan Umum dan Tata Ruang
31	Tanah Untuk Bangunan Air Irigasi	1.3.1.01.003.008.001	000031	37.00	2021	Desa Bonto Macinna Kec.Gantarang	Hak Pakai			Irigasi	Pembelian	522.872	Saluran Sekunder DI Matenne	Dinas Pekerjaan Umum dan Tata Ruang
32	Tanah Untuk Bangunan Air Irigasi	1.3.1.01.003.008.001	000032	46.00	2021	Desa Bonto Nyeleng Kec.Gantarang	Hak Pakai			Irigasi	Pembelian	925.760	Saluran Sekunder DI Sikuryu	Dinas Pekerjaan Umum dan Tata Ruang
33	Tanah Untuk Bangunan Air Irigasi	1.3.1.01.003.008.001	000033	73.00	2021	Desa Lonrong Kec.U.Loe	Hak Pakai			Irigasi	Pembelian	3,515.568	Saluran Sekunder DI Labolong	Dinas Pekerjaan Umum dan Tata Ruang
34	Tanah Untuk Bangunan Air Irigasi	1.3.1.01.003.008.001	000034	94.00	2021	Desa Padang Loang Kec.U.Loe	Hak Pakai			Irigasi	Pembelian	4,526.400	Saluran Sekunder Irigasi Salebboe	Dinas Pekerjaan Umum dan Tata Ruang
35	Tanah Untuk Bangunan Air Irigasi	1.3.1.01.003.008.001	000035	450.60	2021	Desa Bonto Bulaeng	Hak Pakai			Irigasi	Pembelian	12,166.200	Saluran Sekunder DI Mattunggaleng	Dinas Pekerjaan Umum dan Tata Ruang
36	Tanah Untuk Bangunan Air Irigasi	1.3.1.01.003.008.001	000036	51.00	2021	Desa Balibi Kec.Kindang	Hak Pakai			Irigasi	Pembelian	714.000	Saluran Sekunder Irigasi Kirasa I	Dinas Pekerjaan Umum dan Tata Ruang
37	Tanah Untuk Bangunan Air Irigasi	1.3.1.01.003.008.001	000037	93.00	2021	Desa Jojjolo Kec.Bulukumpa	Hak Pakai			Irigasi	Pembelian	932.460	Saluran Sekunder Irigasi Bollen	Dinas Pekerjaan Umum dan Tata Ruang
38	Tanah Untuk Bangunan Air Irigasi	1.3.1.01.003.008.001	000038	68.00	2021	Desa Panggaloang Kec.R.Ale	Hak Pakai			Irigasi	Pembelian	1,365.120	Saluran Sekunder Irigasi Correng	Dinas Pekerjaan Umum dan Tata Ruang
39	Tanah Untuk Bangunan Air Irigasi	1.3.1.01.003.008.001	000039	36.00	2021	Desa Bal:ang Taroang Kec.Bulukumpa	Hak Pakai			Irigasi	Pembelian	504.000	Saluran Sekunder Irigasi Paenre Jatje	Dinas Pekerjaan Umum dan Tata Ruang
40	Tanah Untuk Bangunan Air Irigasi	1.3.1.01.003.008.001	000040	297.00	2021	Desa Anrihua Kec.Kindang	Hak Pakai			Irigasi	Pembelian	2,062.200	Saluran Sekunder D.I Passimbungan	Dinas Pekerjaan Umum dan Tata Ruang
41	Tanah Untuk Bangunan Air Irigasi	1.3.1.01.003.008.001	000041	297.00	2021	Desa Anrihua Kec.Kindang	Hak Pakai			Irigasi	Pembelian	4,158.000	Saluara Sekunder D.I Bornong Parring	Dinas Pekerjaan Umum dan Tata Ruang
42	Tanah Untuk Bangunan Air Irigasi	1.3.1.01.003.008.001	000042	59.00	2021	Desa Anrihua Kec.Kindang	Hak Pakai			Irigasi	Pembelian	827.750	Saluran Sekunder D.I Buakang Tanggaya	Dinas Pekerjaan Umum dan Tata Ruang

No.	Jenis Barang>Nama Barang	Nomor		Luas (M2)	Tahun Pengada an	Letak / Alamat	Status Tanah			Penggunaan	Asal Usul	Harga (ribuan Rp)	Keterangan	Nama OPD
		Kode Barang 1.3	Register				Hak	Sertipikat						
								Tanggal	Nomor					
1	2	3	4	5	6	7	8	9	10	11	12	13	14	15
43	Tanah Untuk Bangunan Air Irigasi	1.3.1.01.003.008.001	000043	57.00	2021	Desa Anrihua Kec.Kindang	Hak Pakai			Irigasi	Pembelian	794.304	Saluran Sekunder D.I Parigi	Dinas Pekerjaan Umum dan Tata Ruang
44	Tanah Untuk Bangunan Air Irigasi	1.3.1.01.003.008.001	000044	90.00	2021	Sawere Desa Bonto Raja Kec.Gantarang	Hak Pakai			Irigasi	Pembelian	1.265.096	Saluran Sekunder Irigasi Sawere	Dinas Pekerjaan Umum dan Tata Ruang
45	Tanah Untuk Bangunan Air Irigasi	1.3.1.01.003.008.001	000045	126.42	2021	Desa Tanah Harapan Kec. Gantarang	Hak Pakai			Irigasi	Pembelian	2.528.400	Saluran Sekunder Irigasi Masagena	Dinas Pekerjaan Umum dan Tata Ruang
46	Tanah Untuk Bangunan Air Irigasi	1.3.1.01.003.008.001	000046	95.00	2021	Kel.Jalanjang Kec.Gantarang	Hak Pakai			Irigasi	Pembelian	1.900.600	Saluran Sekunder Jalanjang I	Dinas Pekerjaan Umum dan Tata Ruang
47	Tanah Untuk Bangunan Air Irigasi	1.3.1.01.003.008.001	000047	60.00	2021	Kel.Caile Kec.Ujung Bulu	Hak Pakai			Irigasi	Pembelian	14.623.740	Saluran Sekunder Irigasi Caile	Dinas Pekerjaan Umum dan Tata Ruang
48	Tanah Untuk Bangunan Air Irigasi	1.3.1.01.003.008.001	000048	65.00	2021	Desa Paenre Lompoe Kec.Gantarang	Hak Pakai			Irigasi	Pembelian	1.309.920	Saluran Sekunder Irigasi Bola Cippee	Dinas Pekerjaan Umum dan Tata Ruang
49	Tanah Untuk Bangunan Air Irigasi	1.3.1.01.003.008.001	000049	90.00	2021	Kel.Jalanjang Kec.Gantarang	Hak Pakai			Irigasi	Pembelian	4.298.112	Saluran Sekunder Irigasi Kel. Jalanjang	Dinas Pekerjaan Umum dan Tata Ruang
50	Tanah Untuk Bangunan Air Irigasi	1.3.1.01.003.008.001	000050	45.00	2021	Desa Bonto Macinna	Hak Pakai			Irigasi	Pembelian	900.000	Saluran Sekunder Irigasi Tassepe	Dinas Pekerjaan Umum dan Tata Ruang
51	Tanah Untuk Bangunan Air Irigasi	1.3.1.01.003.008.001	000051	68.00	2021	Kel.Jawi-Jawi Kec.Buluklumpa	Hak Pakai			Irigasi	Pembelian	955.360	Saluran Sekunder D.I Pakombong I	Dinas Pekerjaan Umum dan Tata Ruang
52	Tanah Untuk Bangunan Air Irigasi	1.3.1.01.003.008.001	000052	108.00	2021	Kel.Borong Rappoa Kec.Kindang	Hak Pakai			Irigasi	Pembelian	1.518.160	Saluran Sekunder Batu Rapa	Dinas Pekerjaan Umum dan Tata Ruang
53	Tanah Untuk Bangunan Air Irigasi	1.3.1.01.003.008.001	000053	136.00	2021	Parang Jalling Kec.Ujung Loe	Hak Pakai			Irigasi	Pembelian	1.902.810	Saluran Sekunder Parang Jalling	Dinas Pekerjaan Umum dan Tata Ruang
54	Tanah Untuk Bangunan Air Irigasi	1.3.1.01.003.008.001	000054	288.60	2021	Desa Anrihua Kec. Kindang	Hak Pakai			Irigasi	Pembelian	4.040.400	Saluran Tersier Parigi	Dinas Pekerjaan Umum dan Tata Ruang
55	Tanah Untuk Bangunan Air Irigasi	1.3.1.01.003.008.001	000055	224.00	2021	Kel. Balla Saraja Kec.Bulukumpa	Hak Pakai			Irigasi	Pembelian	3.138.940	Bangunan Pengaman Irigasi D.I Balang Bessi	Dinas Pekerjaan Umum dan Tata Ruang
56	Tanah Untuk Bangunan Air Irigasi	1.3.1.01.003.008.001	000056	228.00	2021	Desa Jojjolo Kec. Bulukumpa	Hak Pakai			Irigasi	Pembelian	2.284.500	Bangunan Pengaman Irigasi D.I Balang Rri	Dinas Pekerjaan Umum dan Tata Ruang
57	Tanah Untuk Bangunan Air Irigasi	1.3.1.01.003.008.001	000057	221.00	2021	Desa Bulo-Bulo	Hak Pakai			Irigasi	Pembelian	3.088.400	Bangunan Pengaman Irigasi D.I Galung Lohe	Dinas Pekerjaan Umum dan Tata Ruang
58	Tanah Untuk Bangunan Air Irigasi	1.3.1.01.003.008.001	000058	161.00	2021	Kel. Palampang Kec. Rilau Ale	Hak Pakai			Irigasi	Pembelian	2.249.520	Bangunan Pengaman Irigasi D.I Barana	Dinas Pekerjaan Umum dan Tata Ruang
59	Tanah Untuk Bangunan Air Irigasi	1.3.1.01.003.008.001	000059	582.00	2021	Kel.Palampang Kec. Rilau Ale	Hak Pakai			Irigasi	Pembelian	8.149.260	Bangunan Pengaman Irigasi D.I Kadieng	Dinas Pekerjaan Umum dan Tata Ruang
60	Tanah Untuk Bangunan Air Irigasi	1.3.1.01.003.008.001	000060	441.00	2021	Desa Benteng Palloi Kec.Kindang	Hak Pakai			Irigasi	Pembelian	6.170.360	Bangunan Pengaman Irigasi D.I Palloi	Dinas Pekerjaan Umum dan Tata Ruang
61	Tanah Untuk Bangunan Air Irigasi	1.3.1.01.003.008.001	000061	180.00	2021	Desa Padang Kec.Gantarang	Hak Pakai			Irigasi	Pembelian	3.607.600	Bangunan Pengaman Irigasi D.I Pa'gentungan	Dinas Pekerjaan Umum dan Tata Ruang
62	Tanah Untuk Bangunan Air Irigasi	1.3.1.01.003.008.001	000062	181.00	2021	Desa Bukit Harapan Kec.Gantarang	Hak Pakai			Irigasi	Pembelian	2.532.180	Bangunan Pengaman Irigasi D.I Tuli	Dinas Pekerjaan Umum dan Tata Ruang
63	Tanah Untuk Bangunan Air Irigasi	1.3.1.01.003.008.001	000063	411.00	2021	Desa Bialo Kec.Gantarang	Hak Pakai			Irigasi	Pembelian	20.571.000	Bangunan Pengaman DI Tanah Kongkong	Dinas Pekerjaan Umum dan Tata Ruang
64	Tanah Untuk Bangunan Air Irigasi	1.3.1.01.003.008.001	000064	103.00	2021	Desa Lonrong Kec.U.Loe	Hak Pakai			Irigasi	Pembelian	1.435.700	Bangunan Pengaman DI Lonrong	Dinas Pekerjaan Umum dan Tata Ruang
65	Tanah Untuk Bangunan Air Irigasi	1.3.1.01.003.008.001	000065	420.00	2021	Desa Salemba Kec.U.Loe	Hak Pakai			Irigasi	Pembelian	5.880.700	Bangunan Pengaman DI Babana	Dinas Pekerjaan Umum dan Tata Ruang
66	Tanah Untuk Bangunan Air Irigasi	1.3.1.01.003.008.001	000066	570.00	2021	Desa Manjalling Kec.U.Loe	Hak Pakai			Irigasi	Pembelian	7.982.660	Bangunan Pengaman DI Balang Tikeke	Dinas Pekerjaan Umum dan Tata Ruang
67	Tanah Untuk Bangunan Air Irigasi	1.3.1.01.003.008.001	000067	390.00	2021	Desa Manjalling Kec.U.Loe	Hak Pakai			Irigasi	Pembelian	5.466.160	Bangunan Pengaman DIT Manjalling	Dinas Pekerjaan Umum dan Tata Ruang
68	Tanah Untuk Bangunan Air Irigasi	1.3.1.01.003.008.001	000068	1.265.00	2021	Kel.Sapolohe Kec.Bt.Bahari	Hak Pakai			Irigasi	Pembelian	25.297.800	Bangunan Pengaman DIT Sapolohe	Dinas Pekerjaan Umum dan Tata Ruang
69	Tanah Untuk Bangunan Air Irigasi	1.3.1.01.003.008.001	000069	144.00	2021	Desa Bt Biraeng Kec.Kajang	Hak Pakai			Irigasi	Pembelian	1.444.400	Bangunan Pengaman DI Lambembang	Dinas Pekerjaan Umum dan Tata Ruang
70	Tanah Untuk Bangunan Air Irigasi	1.3.1.01.003.008.001	000070	177.00	2021	Desa Batu Nilamung Kec.Kajang	Hak Pakai			Irigasi	Pembelian	1.765.600	Bangunan Pengaman DI Batu Nilamung	Dinas Pekerjaan Umum dan Tata Ruang
71	Tanah Untuk Bangunan Air Irigasi	1.3.1.01.003.008.001	000071	69.00	2021	Desa Pattiroang Kec.Kajang	Hak Pakai			Irigasi	Pembelian	688.800	Bangunan Pengaman DI Bobo	Dinas Pekerjaan Umum dan Tata Ruang
72	Tanah Untuk Bangunan Air Irigasi	1.3.1.01.003.008.001	000072	156.00	2021	Desa Maleleng Kec.Kajang	Hak Pakai			Irigasi	Pembelian	1.560.200	Bangunan Pengaman DI Sakku	Dinas Pekerjaan Umum dan Tata Ruang
73	Tanah Untuk Bangunan Air Irigasi	1.3.1.01.003.008.001	000073	1.306.00	2021	Desa Dwi Tiro Kec.Bt Tiro	Hak Pakai			Irigasi	Pembelian	18.290.160	Bangunan Pengaman DIT Dwi Tiro	Dinas Pekerjaan Umum dan Tata Ruang
74	Tanah Untuk Bangunan Air Irigasi	1.3.1.01.003.008.001	000074	240.00	2021	Kel.Benjala Kec.Bt Bahari	Hak Pakai			Irigasi	Pembelian	3.360.000	Bangunan Bagi Irigasi Batu Mesu	Dinas Pekerjaan Umum dan Tata Ruang
75	Tanah Untuk Bangunan Air Irigasi	1.3.1.01.003.008.001	000075	1.260.00	2021	Desa Barugae Kec.Bulukumpa	Hak Pakai			Irigasi	Pembelian	17.640.000	Bangunan Pelengkap Rehab dan Rekonstruksi Saluran Irigasi DI Ta'gentung	Dinas Pekerjaan Umum dan Tata Ruang
76	Tanah Untuk Bangunan Air Irigasi	1.3.1.01.003.008.001	000076	3.00	2021	Pao Jahayya	Hak Pakai			Irigasi	Pembelian	30.000	Waduk Pasang Surut Pembangunan Pintu Area	Dinas Pekerjaan Umum dan Tata Ruang
77	Tanah Untuk Bangunan Air Irigasi	1.3.1.01.003.008.001	000077	1.265.00	2021	Basokeng	Hak Pakai			Irigasi	Pembelian	12.645.000	Bangunan Pengaman Pasang Surut Rehab/Rekonstruksi Tembok laut Pantai	Dinas Pekerjaan Umum dan Tata Ruang

No.	Jenis Barang>Nama Barang	Nomor		Luas (M2)	Tahun Pengada an	Letak / Alamat	Status Tanah			Penggunaan	Asal Usul	Harga (ribuan Rp)	Keterangan	Nama OPD
		Kode Barang 1.3	Register				Hak	Sertipikat						
								Tanggal	Nomor					
1	2	3	4	5	6	7	8	9	10	11	12	13	14	15
78	Tanah Untuk Bangunan Air Irigasi	1.3.1.01.003.008.001	000078	407.00	2021	Para-Para	Hak Pakai			Irigasi	Pembelian	4,070.250	Bangunan Pengaman Pasang Surut Rehab/Rekonstruksi Tembok laut Pantai	Dinas Pekerjaan Umum dan Tata Ruang
79	Tanah Untuk Bangunan Air Irigasi	1.3.1.01.003.008.001	000079	552.00	2021	Turungan Beru	Hak Pakai			Irigasi	Pembelian	5,522.400	Bangunan Pengaman Pasang Surut Rehab/Rekonstruksi Tembok laut Pantai	Dinas Pekerjaan Umum dan Tata Ruang
80	Tanah Untuk Bangunan Air Irigasi	1.3.1.01.003.008.001	000080	51.90	2021	Bampang	Hak Pakai			Irigasi	Pembelian	519.000	Bangunan Pembawa Pengaman Sungai Perkuatan Tebing Sungai	Dinas Pekerjaan Umum dan Tata Ruang
81	Tanah Untuk Bangunan Air Irigasi	1.3.1.01.003.008.001	000081	23.41	2021	Kalmassang Kel.Mario Rennu	Hak Pakai			Irigasi	Pembelian	468.200	Bangunan Pembawa Pengaman Sungai Perkuatan Tebing Sungai	Dinas Pekerjaan Umum dan Tata Ruang
82	Tanah Untuk Bangunan Air Irigasi	1.3.1.01.003.008.001	000082	28.21	2021	Sapiri Kel.Matekko	Hak Pakai			Irigasi	Pembelian	564.200	Bangunan Pembawa Pengaman Sungai Perkuatan Tebing Sungai	Dinas Pekerjaan Umum dan Tata Ruang
83	Tanah Untuk Bangunan Air Irigasi	1.3.1.01.003.008.001	000083	39.00	2021	Manjalling Desa Manjalling	Hak Pakai			Irigasi	Pembelian	546.000	Bangunan Pembawa Pengaman Sungai Perkuatan Tebing Sungai	Dinas Pekerjaan Umum dan Tata Ruang
84	Tanah Untuk Bangunan Air Irigasi	1.3.1.01.003.008.001	000084	30.00	2021	Desa Barombong	Hak Pakai			Irigasi	Pembelian	600.000	Bangunan Pembawa Pengaman Sungai Perkuatan Tebing Sungai	Dinas Pekerjaan Umum dan Tata Ruang
85	Tanah Untuk Bangunan Air Irigasi	1.3.1.01.003.008.001	000085	24.19	2021	Bialo	Hak Pakai			Irigasi	Pembelian	483.800	Bangunan Pembawa Pengaman Sungai Perkuatan Tebing Sungai	Dinas Pekerjaan Umum dan Tata Ruang
86	Tanah Untuk Bangunan Air Irigasi	1.3.1.01.003.008.001	000086	24.19	2021	Kel.Tanah Kongkong	Hak Pakai			Irigasi	Pembelian	483.800	Bangunan Pembawa Pengaman Sungai Talud Sungai Bialo/Teko	Dinas Pekerjaan Umum dan Tata Ruang
87	Tanah Untuk Bangunan Air Irigasi	1.3.1.01.003.008.001	000087	54.00	2021	Panrang Luhu	Hak Pakai			Irigasi	Pembelian	1,080.000	Bangunan Penguat Tebing/Pantai Tanggul Pengaman Pantai	Dinas Pekerjaan Umum dan Tata Ruang
88	Tanah Untuk Bangunan Air Irigasi	1.3.1.01.003.008.001	000088	19.38	2021	Situ Baru	Hak Pakai			Irigasi	Pembelian	387.600	Bangunan Penguat Tebing/Pantai Tanggul Pengaman Pantai	Dinas Pekerjaan Umum dan Tata Ruang
89	Tanah Untuk Bangunan Air Irigasi	1.3.1.01.003.008.001	000089	57.25	2021	Alorang	Hak Pakai			Irigasi	Pembelian	1,145.000	Bangunan Penguat Tebing/Pantai Tanggul Pengaman Pantai	Dinas Pekerjaan Umum dan Tata Ruang
90	Tanah Untuk Bangunan Air Irigasi	1.3.1.01.003.008.001	000090	122.00	2021	Pattinoang	Hak Pakai			Irigasi	Pembelian	2,440.000	Bangunan Penguat Tebing/Pantai Tanggul Pengaman Pantai	Dinas Pekerjaan Umum dan Tata Ruang
91	Tanah Untuk Bangunan Air Irigasi	1.3.1.01.003.008.001	000091	53.00	2021	Butung Babana	Hak Pakai			Irigasi	Pembelian	1,060.000	Bangunan Penguat Tebing/Pantai Tanggul Pengaman Pantai	Dinas Pekerjaan Umum dan Tata Ruang
92	Tanah Untuk Bangunan Air Irigasi	1.3.1.01.003.008.001	000092	52.32	2021	Kasuso	Hak Pakai			Irigasi	Pembelian	1,046.400	Bangunan Penguat Tebing/Pantai Tanggul Pengaman Pantai	Dinas Pekerjaan Umum dan Tata Ruang
93	Tanah Untuk Bangunan Air Irigasi	1.3.1.01.003.008.001	000093	41.70	2021	Butung II	Hak Pakai			Irigasi	Pembelian	834.000	Bangunan Penguat Tebing/Pantai Penahan Ombak Pantai	Dinas Pekerjaan Umum dan Tata Ruang
94	Tanah Untuk Bangunan Air Irigasi	1.3.1.01.003.008.001	000094	144.00	2021	Tacorong Desa Polewali	Hak Pakai			Irigasi	Pembelian	2,880.000	Bangunan Penguat Tebing/Pantai Tanggul Tanggul Kanal	Dinas Pekerjaan Umum dan Tata Ruang
95	Tanah Untuk Bangunan Air Irigasi	1.3.1.01.003.008.001	000095	97.00	2021	Desa Bt Bangun	Hak Pakai			Irigasi	Pembelian	968.200	Bendung Irigasi Liku Dara	Dinas Pekerjaan Umum dan Tata Ruang
96	Tanah Untuk Bangunan Air Irigasi	1.3.1.01.003.008.001	000096	25.00	2021	Desa Anrihua	Hak Pakai			Irigasi	Pembelian	252.000	Bendung Irigasi Cobbu Bakara	Dinas Pekerjaan Umum dan Tata Ruang
97	Tanah Untuk Bangunan Air Irigasi	1.3.1.01.003.008.001	000097	650.00	2021	Desa Salassae	Hak Pakai			Irigasi	Pembelian	6,500.000	Bendung DI Maramme	Dinas Pekerjaan Umum dan Tata Ruang
98	Tanah Untuk Bangunan Air Irigasi	1.3.1.01.003.008.001	000098	1,045.00	2021	Desa Batu Lohe	Hak Pakai			Irigasi	Pembelian	10,450.000	Bendung DI Batu Lohe	Dinas Pekerjaan Umum dan Tata Ruang
99	Tanah Untuk Bangunan Air Irigasi	1.3.1.01.003.008.001	000099	2,427.00	2021	Borong Loe Desa Benteng Gantareng	Hak Pakai			Irigasi	Pembelian	33,978.000	Bendung DI Borong Loe	Dinas Pekerjaan Umum dan Tata Ruang
100	Tanah Untuk Bangunan Air Irigasi	1.3.1.01.003.008.001	000100	229.00	2021	Desa Gattareng	Hak Pakai			Irigasi	Pembelian	3,206.000	Bendung DI Bokong	Dinas Pekerjaan Umum dan Tata Ruang
101	Tanah Untuk Bangunan Air Irigasi	1.3.1.01.003.008.001	000101	2,360.00	2021	Desa Bukit Tinggi	Hak Pakai			Irigasi	Pembelian	33,040.000	Bendung DI Jampue	Dinas Pekerjaan Umum dan Tata Ruang
102	Tanah Untuk Bangunan Air Irigasi	1.3.1.01.003.008.001	000102	2,099.00	2021	Desa Sopa	Hak Pakai			Irigasi	Pembelian	29,386.000	Bendung DI Cambang Boko	Dinas Pekerjaan Umum dan Tata Ruang
103	Tanah Untuk Bangunan Air Irigasi	1.3.1.01.003.008.001	000103	1,025.00	2021	Desa Bonto Bangun	Hak Pakai			Irigasi	Pembelian	20,500.000	Bendung DI Liku Miti	Dinas Pekerjaan Umum dan Tata Ruang
104	Tanah Untuk Bangunan Air Irigasi	1.3.1.01.003.008.001	000104	133.00	2021	Desa Bulo-Bulo	Hak Pakai			Irigasi	Pembelian	1,862.000	Bendung DI Palipi	Dinas Pekerjaan Umum dan Tata Ruang
105	Tanah Untuk Bangunan Air Irigasi	1.3.1.01.003.008.001	000105	1,589.00	2021	Desa Balong	Hak Pakai			Irigasi	Pembelian	22,246.000	Bendung DI Panggilingan	Dinas Pekerjaan Umum dan Tata Ruang
106	Tanah Untuk Bangunan Air Irigasi	1.3.1.01.003.008.001	000106	1,425.00	2021	Desa Pattiroang	Hak Pakai			Irigasi	Pembelian	19,950.000	Bendung DI Passoreangan	Dinas Pekerjaan Umum dan Tata Ruang

No.	Jenis Barang>Nama Barang	Nomor		Luas (M2)	Tahun Pengada an	Letak / Alamat	Status Tanah			Penggunaan	Asal Usul	Harga (ribuan Rp)	Keterangan	Nama OPD
		Kode Barang 1.3	Register				Hak	Sertipikat						
								Tanggal	Nomor					
1	2	3	4	5	6	7	8	9	10	11	12	13	14	15
107	Tanah Untuk Bangunan Air Irigasi	1.3.1.01.003.008.001	000107	1,301.00	2021	Desa Sapo Bonto	Hak Pakai			Irigasi	Pembelian	13,010.000	Bendung DI Aho Lagading	Dinas Pekerjaan Umum dan Tata Ruang
108	Tanah Untuk Bangunan Air Irigasi	1.3.1.01.003.008.001	000108	187.00	2021	Desa Panggaloang	Hak Pakai			Irigasi	Pembelian	2,618.000	Bendung DI Memangan	Dinas Pekerjaan Umum dan Tata Ruang
109	Tanah Untuk Bangunan Air Irigasi	1.3.1.01.003.008.001	000109	1,480.00	2021	Desa Lonrong	Hak Pakai			Irigasi	Pembelian	20,720.000	Bendung DI Lonrong	Dinas Pekerjaan Umum dan Tata Ruang
110	Tanah Untuk Bangunan Air Irigasi	1.3.1.01.003.008.001	000110	2,343.00	2021	Desa Somba Palloi	Hak Pakai			Irigasi	Pembelian	32,802.000	Bendung DI Balleanging	Dinas Pekerjaan Umum dan Tata Ruang
111	Tanah Untuk Bangunan Air Irigasi	1.3.1.01.003.008.001	000111	2,494.00	2021	Desa Maleleng	Hak Pakai			Irigasi	Pembelian	34,916.000	Bendung DI Kab'bung	Dinas Pekerjaan Umum dan Tata Ruang
112	Tanah Untuk Bangunan Air Irigasi	1.3.1.01.003.008.001	000112	168.00	2021	Desa Barombong	Hak Pakai			Irigasi	Pembelian	2,358.860	Saluran Induk Irigasi	Dinas Pekerjaan Umum dan Tata Ruang
113	Tanah Untuk Bangunan Air Irigasi	1.3.1.01.003.008.001	000113	87.00	2021	Desa Bonto Lohe	Hak Pakai			Irigasi	Pembelian	1,219.400	Saluran Induk Irigasi Garumbang II	Dinas Pekerjaan Umum dan Tata Ruang
114	Tanah Untuk Bangunan Air Irigasi	1.3.1.01.003.008.001	000114	132.00	2021	Desa Topanda	Hak Pakai			Irigasi	Pembelian	1,848.700	Saluran Induk Irigasi Baroncong Pandang-Pandang	Dinas Pekerjaan Umum dan Tata Ruang
115	Tanah Untuk Bangunan Air Irigasi	1.3.1.01.003.008.001	000115	126.00	2021	Desa Palambarae	Hak Pakai			Irigasi	Pembelian	2,527.200	Saluran Induk Irigasi Bobo	Dinas Pekerjaan Umum dan Tata Ruang
116	Tanah Untuk Bangunan Air Irigasi	1.3.1.01.003.008.001	000116	113.00	2021	Desa Tambangan	Hak Pakai			Irigasi	Pembelian	1,130.500	Saluran Induk Irigasi Kabbibing	Dinas Pekerjaan Umum dan Tata Ruang
117	Tanah Untuk Bangunan Air Irigasi	1.3.1.01.003.008.001	000117	1,970.00	2021	Desa Benteng Gantareng	Hak Pakai			Irigasi	Pembelian	39,400.000	Saluran Induk Irigasi DI Pamborong	Dinas Pekerjaan Umum dan Tata Ruang
118	Tanah Untuk Bangunan Air Irigasi	1.3.1.01.003.008.001	000118	1,005.00	2021	Desa Bonto Haru	Hak Pakai			Irigasi	Pembelian	14,070.000	Saluran Induk Irigasi DI Palimpungan	Dinas Pekerjaan Umum dan Tata Ruang
119	Tanah Untuk Bangunan Air Irigasi	1.3.1.01.003.008.001	000119	2,026.00	2021	Desa Bonto Bulaeng	Hak Pakai			Irigasi	Pembelian	40,520.000	Saluran Induk Irigasi DI Paradae	Dinas Pekerjaan Umum dan Tata Ruang
120	Tanah Untuk Bangunan Air Irigasi	1.3.1.01.003.008.001	000120	1,828.00	2021	Desa Tibona	Hak Pakai			Irigasi	Pembelian	18,280.000	Saluran Induk Irigasi DI Sumpang Ale	Dinas Pekerjaan Umum dan Tata Ruang
121	Tanah Untuk Bangunan Air Irigasi	1.3.1.01.003.008.001	000121	1,045.00	2021	Desa Sapo Bonto	Hak Pakai			Irigasi	Pembelian	10,450.000	Saluran Induk Irigasi DI Jenae	Dinas Pekerjaan Umum dan Tata Ruang
122	Tanah Untuk Bangunan Air Irigasi	1.3.1.01.003.008.001	000122	1,523.00	2021	Desa Bonto Bulaeng	Hak Pakai			Irigasi	Pembelian	15,225.000	Saluran Induk Irigasi DI Bara Batu	Dinas Pekerjaan Umum dan Tata Ruang
123	Tanah Untuk Bangunan Air Irigasi	1.3.1.01.003.008.001	000123	2,283.00	2021	Desa Bonto Lohe	Hak Pakai			Irigasi	Pembelian	22,830.000	Saluran Induk Irigasi DI Batu Eja	Dinas Pekerjaan Umum dan Tata Ruang
124	Tanah Untuk Bangunan Air Irigasi	1.3.1.01.003.008.001	000124	2,249.00	2021	Desa Bonto Matene	Hak Pakai			Irigasi	Pembelian	31,486.000	Saluran Induk Irigasi DI Bantiliang	Dinas Pekerjaan Umum dan Tata Ruang
125	Tanah Untuk Bangunan Air Irigasi	1.3.1.01.003.008.001	000125	1,731.00	2021	Desa Baji Minasa	Hak Pakai			Irigasi	Pembelian	24,234.000	Saluran Induk Irigasi DI Balakang	Dinas Pekerjaan Umum dan Tata Ruang
126	Tanah Untuk Bangunan Air Irigasi	1.3.1.01.003.008.001	000126	877.00	2021	Kel.Bonto Kamase	Hak Pakai			Irigasi	Pembelian	12,278.000	Saluran Induk Irigasi DIT Bonto Kamase	Dinas Pekerjaan Umum dan Tata Ruang
127	Tanah Untuk Bangunan Air Irigasi	1.3.1.01.003.008.001	000127	1,927.00	2021	Desa Salemba	Hak Pakai			Irigasi	Pembelian	19,270.000	Saluran Induk Irigasi DIT Selamba	Dinas Pekerjaan Umum dan Tata Ruang
128	Tanah Untuk Bangunan Air Irigasi	1.3.1.01.003.008.001	000128	1,439.00	2021	Desa Garanta	Hak Pakai			Irigasi	Pembelian	20,146.000	Saluran Induk Irigasi DIT Garanta	Dinas Pekerjaan Umum dan Tata Ruang
129	Tanah Untuk Bangunan Air Irigasi	1.3.1.01.003.008.001	000129	2,386.00	2021	Kel.Kalumeme	Hak Pakai			Irigasi	Pembelian	33,404.000	Saluran Induk Irigasi DIT Ela-Ela	Dinas Pekerjaan Umum dan Tata Ruang
130	Tanah Untuk Bangunan Air Irigasi	1.3.1.01.003.008.001	000130	264.00	2021	Desa Padang Loang	Hak Pakai			Irigasi	Pembelian	3,694.740	Saluran Sekunder Irigasi	Dinas Pekerjaan Umum dan Tata Ruang
131	Tanah Untuk Bangunan Air Irigasi	1.3.1.01.003.008.001	000131	122.00	2021	Desa Lonrong	Hak Pakai			Irigasi	Pembelian	1,701.840	Saluran Sekunder Irigasi Sek.Madongko	Dinas Pekerjaan Umum dan Tata Ruang
132	Tanah Untuk Bangunan Air Irigasi	1.3.1.01.003.008.001	000132	113.00	2021	Desa Salassae	Hak Pakai			Irigasi	Pembelian	1,583.960	Saluran Sekunder Irigasi Sek.Maramme	Dinas Pekerjaan Umum dan Tata Ruang
133	Tanah Untuk Bangunan Air Irigasi	1.3.1.01.003.008.001	000133	108.00	2021	Kel.Jalanjang	Hak Pakai			Irigasi	Pembelian	2,160.400	Saluran Sekunder Irigasi	Dinas Pekerjaan Umum dan Tata Ruang
134	Tanah Untuk Bangunan Air Irigasi	1.3.1.01.003.008.001	000134	230.00	2021	Bt,Matenne Desa Padang	Hak Pakai			Irigasi	Pembelian	4,595.800	Saluran Sekunder Irigasi Sek.Bonto Matenne	Dinas Pekerjaan Umum dan Tata Ruang
135	Tanah Untuk Bangunan Air Irigasi	1.3.1.01.003.008.001	000135	117.00	2021	Bonto Mangape Desa Paerne Lompoe	Hak Pakai			Irigasi	Pembelian	2,343.400	Saluran Sekunder Irigasi Bt Mangape	Dinas Pekerjaan Umum dan Tata Ruang
136	Tanah Untuk Bangunan Air Irigasi	1.3.1.01.003.008.001	000136	1,485.00	2021	Desa Lembang Lohe	Hak Pakai			Irigasi	Pembelian	14,850.000	Saluran Sekunder DI Paku-Paku	Dinas Pekerjaan Umum dan Tata Ruang
137	Tanah Untuk Bangunan Air Irigasi	1.3.1.01.003.008.001	000137	689.00	2021	Desa Anrihua	Hak Pakai			Irigasi	Pembelian	9,646.000	Saluran Sekunder DI Buakang Tanggayya	Dinas Pekerjaan Umum dan Tata Ruang
138	Tanah Untuk Bangunan Air Irigasi	1.3.1.01.003.008.001	000138	129.00	2021	Desa Seppang	Hak Pakai			Irigasi	Pembelian	1,806.280	Saluran Tersier Irigasi	Dinas Pekerjaan Umum dan Tata Ruang
139	Tanah Untuk Bangunan Air Irigasi	1.3.1.01.003.008.001	000139	130.00	2021	Desa Barombong	Hak Pakai			Irigasi	Pembelian	2,598.400	Saluran Tersier Irigasi Paerne Tala	Dinas Pekerjaan Umum dan Tata Ruang
140	Tanah Untuk Bangunan Air Irigasi	1.3.1.01.003.008.001	000140	206.00	2021	Campadidie Desa Dampang	Hak Pakai			Irigasi	Pembelian	4,114.000	Saluran Tersier Irigasi Katinroang Jangan	Dinas Pekerjaan Umum dan Tata Ruang
141	Tanah Untuk Bangunan Air Irigasi	1.3.1.01.003.008.001	000141	355.00	2021	Desa Tibona	Hak Pakai			Irigasi	Pembelian	3,554.600	Saluran Tersier Irigasi	Dinas Pekerjaan Umum dan Tata Ruang
142	Tanah Untuk Bangunan Air Irigasi	1.3.1.01.003.008.001	000142	127.00	2021	Parantelling Kel.Dannuang	Hak Pakai			Irigasi	Pembelian	1,774.220	Saluran Tersier Irigasi	Dinas Pekerjaan Umum dan Tata Ruang

No.	Jenis Barang>Nama Barang	Nomor		Luas (M2)	Tahun Pengada an	Letak / Alamat	Status Tanah			Penggunaan	Asal Usul	Harga (ribuan Rp)	Keterangan	Nama OPD
		Kode Barang 1.3	Register				Hak	Sertipikat						
								Tanggal	Nomor					
1	2	3	4	5	6	7	8	9	10	11	12	13	14	15
143	Tanah Untuk Bangunan Air Irigasi	1.3.1.01.003.008.001	000143	16,132.00	2021	Desa Manjalling	Hak Pakai			Irigasi	Pembelian	225,848.000	Saluran Tersier Irigasi Cempae	Dinas Pekerjaan Umum dan Tata Ruang
144	Tanah Untuk Bangunan Air Irigasi	1.3.1.01.003.008.001	000144	306.00	2021	Desa Balong	Hak Pakai			irigasi	Pembelian	4,284.000	Tanggul Banjir	Dinas Pekerjaan Umum dan Tata Ruang
145	Tanah Untuk Bangunan Air Irigasi	1.3.1.01.003.008.001	000145	172.00	2021	Desa Salemba	Hak Pakai			Irigasi	Pembelian	1,720.000	Bangunan Saluran Lain-lain Brorjong Muara	Dinas Pekerjaan Umum dan Tata Ruang
146	Tanah Untuk Bangunan Air Irigasi	1.3.1.01.003.008.001	000146	962.00	2021	Seppa Lajae	Hak Pakai			Irigasi	Pembelian	9,620.000	Bangunan Saluran Lain-lain Pembangunan Kanal Seppa Lajae	Dinas Pekerjaan Umum dan Tata Ruang
147	Tanah Untuk Bangunan Air Irigasi	1.3.1.01.003.008.001	000147	251.00	2021	Ela-Ela	Hak Pakai			Irigasi	Pembelian	12,558.750	Bangunan Saluran Lain-lain	Dinas Pekerjaan Umum dan Tata Ruang
148	Tanah Untuk Bangunan Air Irigasi	1.3.1.01.003.008.001	000148	407.00	2021	Para-Para Kec.BT.Tiro	Hak Pakai			Irigasi	Pembelian	5,698.350	Bangunan Pengaman Pasang Surut Lain-Lain Rehab Dan Rekonstruksi tembok Pantai	Dinas Pekerjaan Umum dan Tata Ruang
149	Tanah Untuk Bangunan Air Irigasi	1.3.1.01.003.008.001	000149	552.00	2021	Turungan Beru	Hak Pakai			Irigasi	Pembelian	7,731.360	Bangunan Pengaman Pasang Surut Lain-Lain Rehab Dan Rekonstruksi tembok Pantai	Dinas Pekerjaan Umum dan Tata Ruang
150	Tanah Untuk Bangunan Air Irigasi	1.3.1.01.003.008.001	000150	125.00	2021	Desa Manjalling	Hak Pakai			Irigasi	Pembelian	1,749.510	Bangunan Pelimpah Banjir Balang Tikeke	Dinas Pekerjaan Umum dan Tata Ruang
151	Tanah Untuk Bangunan Air Irigasi	1.3.1.01.003.008.001	000151	63.00	2021	Ponre Kel.Matekko	Hak Pakai			Irigasi	Pembelian	1,269.360	Bangunan Pelimpah Banjir Ponre	Dinas Pekerjaan Umum dan Tata Ruang
152	Tanah Untuk Bangunan Air Irigasi	1.3.1.01.003.008.001	000152	22.00	2021	Salu-Salue Babana	Hak Pakai			Irigasi	Pembelian	224.300	Bangunan Pelimpah Banjir Salu-salue	Dinas Pekerjaan Umum dan Tata Ruang
153	Tanah Untuk Bangunan Air Irigasi	1.3.1.01.003.008.001	000153	37.00	2021	Dannuang Kec.U.Loe	Hak Pakai			Irigasi	Pembelian	516.152	Bangunan Pelimpah Banjir	Dinas Pekerjaan Umum dan Tata Ruang
154	Tanah Untuk Bangunan Air Irigasi	1.3.1.01.003.008.001	000154	28.00	2021	Bialo	Hak Pakai			Irigasi	Pembelian	389.312	Bangunan Pelimpah Banjir	Dinas Pekerjaan Umum dan Tata Ruang
155	Tanah Untuk Bangunan Air Irigasi	1.3.1.01.003.008.001	000155	24.00	2021	Herlang	Hak Pakai			Irigasi	Pembelian	336.896	Bangunan Pelimpah Banjir	Dinas Pekerjaan Umum dan Tata Ruang
156	Tanah Untuk Bangunan Air Irigasi	1.3.1.01.003.008.001	000156	33.00	2021	Desa Manjalling	Hak Pakai			Irigasi	Pembelian	455.560	Bangunan Pelimpah Banjir	Dinas Pekerjaan Umum dan Tata Ruang
157	Tanah Untuk Bangunan Air Irigasi	1.3.1.01.003.008.001	000157	24.00	2021	Kec.Herlang	Hak Pakai			Irigasi	Pembelian	336.896	Bangunan Pelimpah Banjir	Dinas Pekerjaan Umum dan Tata Ruang
158	Tanah Untuk Bangunan Air Irigasi	1.3.1.01.003.008.001	000158	60.00	2021	Desa Anrihua	Hak Pakai			Irigasi	Pembelian	840.000	Bendung DI Buakang Tangayya	Dinas Pekerjaan Umum dan Tata Ruang
159	Tanah Untuk Bangunan Air Irigasi	1.3.1.01.003.008.001	000159	800.00	2021	Desa Balong	Hak Pakai			Irigasi	Pembelian	11,200.000	Bendung DI Kalicompeng	Dinas Pekerjaan Umum dan Tata Ruang
160	Tanah Untuk Bangunan Air Irigasi	1.3.1.01.003.008.001	000160	100.00	2021	Kel.Mario Rennu	Hak Pakai			Irigasi	Pembelian	2,000.000	Bendung DI Bawi-Bawi	Dinas Pekerjaan Umum dan Tata Ruang
161	Tanah Untuk Bangunan Air Irigasi	1.3.1.01.003.008.001	000161	40.00	2021	Desa Bonto Baji	Hak Pakai			Irigasi	Pembelian	400.000	Bendung DI Balo-Balo	Dinas Pekerjaan Umum dan Tata Ruang
162	Tanah Untuk Bangunan Air Irigasi	1.3.1.01.003.008.001	000162	40.00	2021	Bonto Lohe	Hak Pakai			Irigasi	Pembelian	560.000	Bendung DI Galung Boddong	Dinas Pekerjaan Umum dan Tata Ruang
163	Tanah Untuk Bangunan Air Irigasi	1.3.1.01.003.008.001	000163	48.00	2021	Kec.Herlang	Hak Pakai			Irigasi	Pembelian	672.000	Bendung DI Alorang	Dinas Pekerjaan Umum dan Tata Ruang
164	Tanah Untuk Bangunan Air Irigasi	1.3.1.01.003.008.001	000164	48.00	2021	Desa Salassae	Hak Pakai			Irigasi	Pembelian	480.000	Bendung DI Mangottong	Dinas Pekerjaan Umum dan Tata Ruang
165	Tanah Untuk Bangunan Air Irigasi	1.3.1.01.003.008.001	000165	120.00	2021	Kel.Mario Rennu	Hak Pakai			Irigasi	Pembelian	2,400.000	Bendung Irigasi Kalimassang III	Dinas Pekerjaan Umum dan Tata Ruang
166	Tanah Untuk Bangunan Air Irigasi	1.3.1.01.003.008.001	000166	40.00	2021	Desa Bonto Biraeng	Hak Pakai			Irigasi	Pembelian	400.000	Bendung DI Manganrang	Dinas Pekerjaan Umum dan Tata Ruang
167	Tanah Untuk Bangunan Air Irigasi	1.3.1.01.003.008.001	000167	12.00	2021	Desa Anrihua	Hak Pakai			Irigasi	Pembelian	168.000	Bangunan Pengambilan Bebas DI Borong Ganjeng	Dinas Pekerjaan Umum dan Tata Ruang
168	Tanah Untuk Bangunan Air Irigasi	1.3.1.01.003.008.001	000168	12.00	2021	Desa Somba Palloi	Hak Pakai			Irigasi	Pembelian	168.000	Bangunan Pengambilan Bebas DI Bissa Pieng	Dinas Pekerjaan Umum dan Tata Ruang
169	Tanah Untuk Bangunan Air Irigasi	1.3.1.01.003.008.001	000169	97.00	2021	Desa Anrihua	Hak Pakai			Irigasi	Pembelian	1,353.660	Bangunan Pengambilan Bebas Irigasi Pangli	Dinas Pekerjaan Umum dan Tata Ruang
170	Tanah Untuk Bangunan Air Irigasi	1.3.1.01.003.008.001	000170	648.00	2021	Desa Bulo-Bulo	Hak Pakai			Irigasi	Pembelian	9,072.000	Saluran Induk DI Bonto Manipi	Dinas Pekerjaan Umum dan Tata Ruang
171	Tanah Untuk Bangunan Air Irigasi	1.3.1.01.003.008.001	000171	1,653.00	2021	Desa Bonto Lohe	Hak Pakai			Irigasi	Pembelian	23,142.000	Saluran Induk DI Garumbang	Dinas Pekerjaan Umum dan Tata Ruang
172	Tanah Untuk Bangunan Air Irigasi	1.3.1.01.003.008.001	000172	910.00	2021	Desa Sapanang	Hak Pakai			Irigasi	Pembelian	9,100.000	Saluran Induk DI Danggarerahang	Dinas Pekerjaan Umum dan Tata Ruang
173	Tanah Untuk Bangunan Air Irigasi	1.3.1.01.003.008.001	000173	1,855.00	2021	Desa Anrihua	Hak Pakai			Irigasi	Pembelian	25,970.700	Saluran Induk DI Bilang Rea	Dinas Pekerjaan Umum dan Tata Ruang
174	Tanah Untuk Bangunan Air Irigasi	1.3.1.01.003.008.001	000174	4,404.00	2021	Bonto Matenne Desa Padang	Hak Pakai			Irigasi	Pembelian	61,656.700	Saluran Induk DI Bonto Matenne	Dinas Pekerjaan Umum dan Tata Ruang
175	Tanah Untuk Bangunan Air Irigasi	1.3.1.01.003.008.001	000175	1,890.00	2021	Desa Bonto Bulaeng	Hak Pakai			Irigasi	Pembelian	26,460.000	Saluran Induk DI Mattunggaleng	Dinas Pekerjaan Umum dan Tata Ruang
176	Tanah Untuk Bangunan Air Irigasi	1.3.1.01.003.008.001	000176	366.00	2021	Desa Maleleng	Hak Pakai			Irigasi	Pembelian	5,124.000	Saluran Induk DI Batu Lassu	Dinas Pekerjaan Umum dan Tata Ruang
177	Tanah Untuk Bangunan Air Irigasi	1.3.1.01.003.008.001	000177	68.41	2021	Desa Pangalloang	Hak Pakai			Irigasi	Pembelian	957.726	Saluran Induk DI Tombolo	Dinas Pekerjaan Umum dan Tata Ruang

No.	Jenis Barang>Nama Barang	Nomor		Luas (M2)	Tahun Pengada an	Letak / Alamat	Status Tanah			Penggunaan	Asal Usul	Harga (ribuan Rp)	Keterangan	Nama OPD
		Kode Barang 1.3	Register				Hak	Sertipikat						
								Tanggal	Nomor					
1	2	3	4	5	6	7	8	9	10	11	12	13	14	15
178	Tanah Untuk Bangunan Air Irigasi	1.3.1.01.003.008.001	000178	3,206.00	2021	Desa Manjalling	Hak Pakai			Irigasi	Pembelian	44,887.500	Saluran Sekunder DI Bilang Tikeke	Dinas Pekerjaan Umum dan Tata Ruang
179	Tanah Untuk Bangunan Air Irigasi	1.3.1.01.003.008.001	000179	738.00	2021	Kel.Tanete	Hak Pakai			Irigasi	Pembelian	14,760.000	Saluran Sekunder DI Pao Canie	Dinas Pekerjaan Umum dan Tata Ruang
180	Tanah Untuk Bangunan Air Irigasi	1.3.1.01.003.008.001	000180	765.00	2021	Desa Bonto Matenne	Hak Pakai			Irigasi	Pembelian	10,704.400	Saluran Sekunder DI Majangka	Dinas Pekerjaan Umum dan Tata Ruang
181	Tanah Untuk Bangunan Air Irigasi	1.3.1.01.003.008.001	000181	171.96	2021	Desa Dampang	Hak Pakai			Irigasi	Pembelian	3,439.200	Saluran Sekunder DI Limbua	Dinas Pekerjaan Umum dan Tata Ruang
182	Tanah Untuk Bangunan Air Irigasi	1.3.1.01.003.008.001	000182	110.04	2021	Desa Anrihua	Hak Pakai			Irigasi	Pembelian	1,540.560	Saluran Sekunder DI Buakang Cobbu	Dinas Pekerjaan Umum dan Tata Ruang
183	Tanah Untuk Bangunan Air Irigasi	1.3.1.01.003.008.001	000183	169.08	2021	Desa Sipaenre	Hak Pakai			Irigasi	Pembelian	2,367.120	Saluran Sekunder Irigasi Laumang	Dinas Pekerjaan Umum dan Tata Ruang
184	Tanah Untuk Bangunan Air Irigasi	1.3.1.01.003.008.001	000184	90.20	2021	Desa Balong	Hak Pakai			Irigasi	Pembelian	1,262.800	Saluran Sekunder DI Barumbung	Dinas Pekerjaan Umum dan Tata Ruang
185	Tanah Untuk Bangunan Air Irigasi	1.3.1.01.003.008.001	000185	148.20	2021	Desa Pangaloang	Hak Pakai			Irigasi	Pembelian	2,074.800	Saluran Sekunder DI Kambilong	Dinas Pekerjaan Umum dan Tata Ruang
186	Tanah Untuk Bangunan Air Irigasi	1.3.1.01.003.008.001	000186	121.33	2021	Kel.Ballasaraja	Hak Pakai			Irigasi	Pembelian	3,275.910	Saluran Sekunder DI Para-Para	Dinas Pekerjaan Umum dan Tata Ruang
187	Tanah Untuk Bangunan Air Irigasi	1.3.1.01.003.008.001	000187	93.39	2021	Desa Bukit Tinggi	Hak Pakai			Irigasi	Pembelian	1,307.460	Saluran Sekunder DI Kamboti	Dinas Pekerjaan Umum dan Tata Ruang
188	Tanah Untuk Bangunan Air Irigasi	1.3.1.01.003.008.001	000188	115.50	2021	Desa Anrihua	Hak Pakai			Irigasi	Pembelian	2,310.000	Saluran Sekunder Irigasi Parigi 1	Dinas Pekerjaan Umum dan Tata Ruang
189	Tanah Untuk Bangunan Air Irigasi	1.3.1.01.003.008.001	000189	185.25	2021	Desa Polewali	Hak Pakai			Irigasi	Pembelian	3,705.000	Saluran Sekunder DI Galung Beru	Dinas Pekerjaan Umum dan Tata Ruang
190	Tanah Untuk Bangunan Air Irigasi	1.3.1.01.003.008.001	000190	741.79	2021	Desa Bonto Lohe	Hak Pakai			Irigasi	Pembelian	10,385.088	Saluran Sekunder DI Jalepeng	Dinas Pekerjaan Umum dan Tata Ruang
191	Tanah Untuk Bangunan Air Irigasi	1.3.1.01.003.008.001	000191	149.75	2021	Desa Anrihua	Hak Pakai			Irigasi	Pembelian	2,096.430	Saluran Sekunder DI Bonto-Bonto	Dinas Pekerjaan Umum dan Tata Ruang
192	Tanah Untuk Bangunan Air Irigasi	1.3.1.01.003.008.001	000192	132.27	2021	Paranyeling Kel.Dannuang	Hak Pakai			Irigasi	Pembelian	1,851.780	Saluran Sekunder Irigasi Kel.Dannuang	Dinas Pekerjaan Umum dan Tata Ruang
193	Tanah Untuk Bangunan Air Irigasi	1.3.1.01.003.008.001	000193	89.94	2021	Kalebbong Aloe Kel.Mario Rennu	Hak Pakai			Irigasi	Pembelian	1,798.800	Saluran Sekunder Irigasi Kalimassang II	Dinas Pekerjaan Umum dan Tata Ruang
194	Tanah Untuk Bangunan Air Irigasi	1.3.1.01.003.008.001	000194	274.67	2021	Desa Dwi Tiro	Hak Pakai			Irigasi	Pembelian	2,746.650	Saluran Sekunder DIT Dwi Tiro	Dinas Pekerjaan Umum dan Tata Ruang
195	Tanah Untuk Bangunan Air Irigasi	1.3.1.01.003.008.001	000195	62.22	2021	Desa Bonto Lohe	Hak Pakai			Irigasi	Pembelian	871.080	Saluran Sekunder Irigasi Liku Boddong	Dinas Pekerjaan Umum dan Tata Ruang
196	Tanah Untuk Bangunan Air Irigasi	1.3.1.01.003.008.001	000196	102.00	2021	Desa Tanah Towa	Hak Pakai			Irigasi	Pembelian	1,020.000	Saluran Sekunder DI Karosi	Dinas Pekerjaan Umum dan Tata Ruang
197	Tanah Untuk Bangunan Air Irigasi	1.3.1.01.003.008.001	000197	133.43	2021	Desa Anrihua	Hak Pakai			Irigasi	Pembelian	1,867.992	Saluran Sekunder Irigasi Pokki	Dinas Pekerjaan Umum dan Tata Ruang
198	Tanah Untuk Bangunan Air Irigasi	1.3.1.01.003.008.001	000198	105.66	2021	Desa Bonto Bulaeng	Hak Pakai			Irigasi	Pembelian	1,479.240	Saluran Sekunder Irigasi Pulohe Sabbiraga	Dinas Pekerjaan Umum dan Tata Ruang
199	Tanah Untuk Bangunan Air Irigasi	1.3.1.01.003.008.001	000199	78.00	2021	Desa Seppang	Hak Pakai			Irigasi	Pembelian	1,097.600	Saluran Sekunder Irigasi Bodo	Dinas Pekerjaan Umum dan Tata Ruang
200	Tanah Untuk Bangunan Air Irigasi	1.3.1.01.003.008.001	000200	1.50	2021	Kec.Ujung Loe	Hak Pakai			Irigasi	Pembelian	21.000	Tanggul Banjir Pembangunan Tanggul Sungai Balang Tieng	Dinas Pekerjaan Umum dan Tata Ruang
201	Tanah Untuk Bangunan Air Irigasi	1.3.1.01.003.008.001	000201	38.00	2021	Kel.Jalanjang	Hak Pakai			Irigasi	Pembelian	752.000	Tanggul Banjir Rekonstruksi Tanggul Penahan Banjir	Dinas Pekerjaan Umum dan Tata Ruang
202	Tanah Untuk Bangunan Air Irigasi	1.3.1.01.003.008.001	000202	23.00	2021	Kel.Jawi-Jawi	Hak Pakai			Irigasi	Pembelian	315.000	Tanggul Banjir Rekonstruksi Tanggul Penahan Banjir	Dinas Pekerjaan Umum dan Tata Ruang
203	Tanah Untuk Bangunan Air Irigasi	1.3.1.01.003.008.001	000203	3.00	2021	Toko Mangguluang	Hak Pakai			Irigasi	Pembelian	81.000	Waduk Pasang Surut Pembangunan Pintu Kanal depan	Dinas Pekerjaan Umum dan Tata Ruang
204	Tanah Untuk Bangunan Air Irigasi	1.3.1.01.003.008.001	000204	3.00	2021	Bulukumba	Hak Pakai			Irigasi	Pembelian	42.000	Waduk Pasang Surut Pembangunan Pintu Air	Dinas Pekerjaan Umum dan Tata Ruang
205	Tanah Untuk Bangunan Air Irigasi	1.3.1.01.003.008.001	000205	52.50	2021	Desa Balong	Hak Pakai			Irigasi	Pembelian	735.000	Bangunan Saluran Lain-Lain	Dinas Pekerjaan Umum dan Tata Ruang
206	Tanah Untuk Bangunan Air Irigasi	1.3.1.01.003.008.001	000206	36.00	2021	Desa Polewali	Hak Pakai			Irigasi	Pembelian	504.000	Bangunan Saluran Lain-Lain Pembangunan Tanggul Canal Catur Muda	Dinas Pekerjaan Umum dan Tata Ruang
207	Tanah Untuk Bangunan Air Irigasi	1.3.1.01.003.008.001	000207	57.60	2021	Desa Polewali	Hak Pakai			Irigasi	Pembelian	1,152.000	Bangunan Saluran Lain-Lain Pembangunan Tanggul Canal	Dinas Pekerjaan Umum dan Tata Ruang
208	Tanah Untuk Bangunan Air Irigasi	1.3.1.01.003.008.001	000208	49.00	2021	Desa Bira	Hak Pakai			Irigasi	Pembelian	686.000	Bangunan Penguat Tebing/Pantai Tanggul Pengaman Pantai Panrang Luhu	Dinas Pekerjaan Umum dan Tata Ruang
209	Tanah Untuk Bangunan Air Irigasi	1.3.1.01.003.008.001	000209	90.00	2021	Kel.Dannuang	Hak Pakai			Irigasi	Pembelian	1,260.000	Bangunan Penguat Tebing/Pantai Tanggul Pemecah Ombak	Dinas Pekerjaan Umum dan Tata Ruang
210	Tanah Untuk Bangunan Air Irigasi	1.3.1.01.003.008.001	000210	67.10	2021	Allorang Kec.Herlang	Hak Pakai			Irigasi	Pembelian	939.400	Bangunan Penguat Tebing/Pantai Tanggul Pemecah Ombak	Dinas Pekerjaan Umum dan Tata Ruang

No.	Jenis Barang>Nama Barang	Nomor		Luas (M2)	Tahun Pengada an	Letak / Alamat	Status Tanah			Penggunaan	Asal Usul	Harga (ribuan Rp)	Keterangan	Nama OPD
		Kode Barang 1.3	Register				Hak	Sertipikat						
								Tanggal	Nomor					
1	2	3	4	5	6	7	8	9	10	11	12	13	14	15
211	Tanah Untuk Bangunan Air Irigasi	1.3.1.01.003.008.001	000211	67.10	2021	Dajo Kec.Herlang	Hak Pakai			Irigasi	Pembelian	939.400	Bangunan Penguat Tebing/Pantai Tanggul Pemecah Ombak	Dinas Pekerjaan Umum dan Tata Ruang
212	Tanah Untuk Bangunan Air Irigasi	1.3.1.01.003.008.001	000212	64.00	2021	Allorang Kel.Tanuntung	Hak Pakai			Irigasi	Pembelian	900.900	Bangunan Penguat Tebing/Pantai Rekonstruksi Tanggul Penahan Abrasi Pantai	Dinas Pekerjaan Umum dan Tata Ruang
213	Tanah Untuk Bangunan Air Irigasi	1.3.1.01.003.008.001	000213	65.00	2021	Togambang Kel. Matekko	Hak Pakai			Irigasi	Pembelian	910.000	Bangunan Pelimpah Banjir	Dinas Pekerjaan Umum dan Tata Ruang
214	Tanah Untuk Bangunan Air Irigasi	1.3.1.01.003.008.001	000214	37.40	2021	Bialo	Hak Pakai			Irigasi	Pembelian	523.600	Bangunan Pelimpah Banjir Perkuatan Tebing Sungai	Dinas Pekerjaan Umum dan Tata Ruang
215	Tanah Untuk Bangunan Air Irigasi	1.3.1.01.003.008.001	000215	39.00	2021	Desa Singa	Hak Pakai			Irigasi	Pembelian	546.000	Bangunan Pelimpah Banjir Perkuatan Tebing Sungai	Dinas Pekerjaan Umum dan Tata Ruang
216	Tanah Untuk Bangunan Air Irigasi	1.3.1.01.003.008.001	000216	64.00	2021	Bampang Kec.U.Loe	Hak Pakai			Irigasi	Pembelian	896.000	Bangunan Pelimpah Banjir Perkuatan Tebing Sungai	Dinas Pekerjaan Umum dan Tata Ruang
217	Tanah Untuk Bangunan Air Irigasi	1.3.1.01.003.008.001	000217	55.50	2021	Kel.Matekko	Hak Pakai			Irigasi	Pembelian	1,110.000	Bangunan Pelimpah Banjir Perkuatan Tebing Sungai Salo Loangge	Dinas Pekerjaan Umum dan Tata Ruang
218	Tanah Untuk Bangunan Air Irigasi	1.3.1.01.003.008.001	000218	78.75	2021	Desa Oro Gading	Hak Pakai			Irigasi	Pembelian	1,102.500	Bangunan Pelimpah Banjir Perkuatan Tebing Sungai Bijawang	Dinas Pekerjaan Umum dan Tata Ruang
219	Tanah Untuk Bangunan Air Irigasi	1.3.1.01.003.008.001	000219	30.00	2021	Lembang Keke Gusungge	Hak Pakai			Irigasi	Pembelian	420.000	Bangunan Pelimpah Banjir Perkuatan Tebing Sungai	Dinas Pekerjaan Umum dan Tata Ruang
220	Tanah Untuk Bangunan Air Irigasi	1.3.1.01.003.008.001	000220	48.00	2021	Bajange Desa Gunturu	Hak Pakai			Irigasi	Pembelian	672.000	Bangunan Pelimpah Banjir Konstruksi Talud Penahan Lonsor	Dinas Pekerjaan Umum dan Tata Ruang
Jumlah Keseluruhan												3,139,832.848		

DAFTAR HIBAH TANAH DARI PIHAK KETIGA PER 31 DESEMBER 2022

No	Pihak Ketiga	Jenis Barang	Nilai (Rp)	BAST	OPD Penerima
1	MASYARAKAT	Tanah Posyandu Anggrek 2 sesuai BAST	1,960,000.00	Tanggal 30 Nopember 2022	KELURAHAN BENTENGE
Jumlah			1,960,000.00		

PEMERINTAH KABUPATEN BULUKUMBA
Mutasi Pemindahan dan Penganggaran Aset Peralihan dan Measn per Rincian
Per 31 Desember 2022

No	Rincian Peralihan dan Measn	Saldo per 31-12-2021 (audit)	Koreksi Saldo Awal		Saldo per 31-12-2021 (setelah koreksi)	Mutasi Pemindahan Tahun 2022																Saldo per 31-12-2022										
			Pembelian (Rencana Awal)	Pengurangan (Lakbi Awal)		Realisasi Belanja Modal 1/6 2022	Pembayaran Utang Jangka Pendek Lainnya 2022 atas rencana	Belanja BOS/BJN	Kapitulasi Biaya Barang dan Jasa	Utang-Jangka Pendek Lainnya 2022 atas rencana	Hibah	Realisasi dari AT-Gedung dan Bangunan	Realisasi dari AT-Jalan, Jigral dan Jembatan	Realisasi dari Sot Lahan (Pondasi Aset Pabrik Baru)	Realisasi dari Aset Ta-Bersifat	Realisasi dari ronan Peralihan dan Measn	Mutasi antar OPD	Jumlah	Hibah	Hibah yang tidak dapat dilaksanakan sebagai aset	Perjanjian (Gaji)		Realisasi ke AT-Gedung dan Bangunan	Realisasi ke AT-Jalan, Jigral dan Jembatan	Realisasi ke Aset Ta-Bersifat	Realisasi ke Aset Lahan	Realisasi ke Zonamendagri	Realisasi dari ronan Peralihan dan Measn	Mutasi antar OPD	Jumlah		
1	2	3	4	5	6	7	8	9	10	11	12	13	14	15	16	17	18	19	20	21	22	23	24	25	26	27	28	29	30	31		
1	Aktif Dasar	18.381.754.192,00	-	-	18.381.754.192,00	1.800.000.000,00	-	26.586.000,00	-	-	-	-	-	-	-	8.805.000,00	2.530.104.000,00	4.165.375.000,00	-	-	-	-	-	-	-	574.926.000,00	35.171.000,00	-	2.530.104.000,00	3.140.200.000,00	19.936.823.192,00	
2	Aktif Angkutan	108.497.523.499,00	-	24.813.000,00	108.472.710.499,00	1.194.075.400,00	-	-	56.830.000,00	-	338.215.000,00	-	-	-	-	-	153.208.238.171,00	155.513.358.371,00	84.084.000,00	-	-	-	-	-	-	1.942.408.444,00	-	153.208.238.171,00	155.952.727.815,00	108.034.141.458,00		
3	Aktif Bangkit dan Aktif Likur	5.361.045.037,00	-	-	5.361.045.037,00	-	-	13.516.000,00	-	-	-	-	-	-	-	49.303.500,00	337.587.250,00	400.408.800,00	-	-	-	-	-	-	-	104.002.750,00	91.000,00	-	337.587.250,00	441.751.000,00	5.319.700.837,00	
4	Aktif Pertanian	4.234.056.756,00	-	-	4.234.056.756,00	19.991.000,00	-	-	-	-	-	-	-	-	-	970.245.000,00	990.225.000,00	-	-	-	-	-	-	-	-	-	-	-	970.245.000,00	4.234.056.756,00		
5	Aktif Kantor dan Rumah Tinggal	114.746.989.512,50	-	-	114.746.989.512,50	2.719.916.680,00	-	3.455.858.754,00	198.468.000,00	200.489.750,00	123.270.000,00	245.999.825,00	-	-	-	200.461.157,00	3.152.534.167,00	10.286.920.139,00	41.230.000,00	-	-	238.989.500,00	83.269.600,00	-	1.100.422.457,00	637.026.300,00	802.785.450,00	3.152.534.167,00	6.052.274.474,00	118.991.239.377,50		
6	Aktif Studio Komunikasi dan Pemancar	27.458.698.956,50	-	-	27.458.698.956,50	271.439.985,00	18.300.000,00	10.200.000,00	-	-	1.920.000,00	22.276.933,00	-	-	-	667.728.450,00	147.316.285,00	1.102.001.873,00	-	-	-	1.920.000,00	-	-	-	75.489.750,00	-	124.635.000,00	147.316.285,00	28.251.958.994,50		
7	Aktif Kesehatan dan Kesehatan	252.913.862.458,00	-	-	252.913.862.458,00	10.554.803.728,00	52.247.699,00	49.943.000,00	-	-	1.495.890.992,00	-	-	-	-	-	-	12.069.509.021,00	-	-	-	-	-	-	-	1.532.672.024,00	85.169.877,00	1.700.729.480,00	-	3.318.573.381,00	261.803.818.698,00	
8	Aktif Laboratorium	29.306.407.787,00	-	-	29.306.407.787,00	4.926.413.602,00	2.586.704.944,00	118.900.000,00	-	-	-	-	-	-	-	1.712.563.599,00	371.843.300,00	4.966.655.587,00	-	-	-	-	-	-	-	108.596.162,00	599.302.458,00	55.860.000,00	371.843.300,00	1.138.161.800,00	32.828.901.454,00	
9	Aktif Peralengkapan	228.711.000,00	-	-	228.711.000,00	-	-	-	-	-	-	-	-	-	-	-	-	-	-	-	-	-	-	-	-	-	-	-	-	228.711.000,00		
10	Komputer	74.121.378.542,00	-	-	74.121.378.542,00	2.457.299.743,00	-	2.573.515.347,00	91.216.000,00	617.948.000,00	1.798.248.000,00	54.495.672,00	-	-	-	-	121.923.000,00	2.973.253.014,00	10.699.899.778,00	-	-	-	-	-	-	76.577.000,00	956.162.365,00	99.832.841,00	104.779.676,00	2.973.253.014,00	4.212.424.729,00	80.598.853.593,00
11	Aktif Ekspansi	-	-	-	-	-	-	-	-	-	-	-	-	-	-	-	-	-	-	-	-	-	-	-	-	-	-	-	-	-		
12	Aktif Pengalokasian	3.600.000,00	-	-	3.600.000,00	52.309.994,00	-	-	-	-	-	-	-	-	-	52.309.994,00	104.619.986,00	-	-	-	-	-	-	-	-	-	52.309.994,00	104.619.986,00	3.600.000,00	-		
13	Aktif Produk, Pengalokasian dan Pemukiman	-	-	-	-	207.944.700,00	-	-	-	-	-	-	-	-	-	207.944.700,00	419.899.400,00	24.000.000,00	-	-	-	-	-	-	-	-	183.944.700,00	-	207.944.700,00	419.899.400,00	-	
14	Aktif Bantu Ekspansi	-	-	-	-	-	-	-	-	-	-	-	-	-	-	-	-	-	-	-	-	-	-	-	-	-	-	-	-	-		
15	Aktif Kelestarian Hutan	2.992.098.010,00	-	-	2.992.098.010,00	99.877.800,00	-	147.120.000,00	-	-	-	-	-	-	-	-	74.905.000,00	13.500.000,00	358.422.800,00	-	-	-	-	-	-	-	-	-	13.500.000,00	13.500.000,00	3.313.980.810,00	
16	Aktif Pemasangan	-	-	-	-	-	-	-	-	-	-	-	-	-	-	-	-	-	-	-	-	-	-	-	-	-	-	-	-	-		
17	Peralihan Proses/Produk	1.000.000,00	-	-	1.000.000,00	-	-	-	-	-	-	-	-	-	-	-	-	-	-	-	-	-	-	-	-	-	-	-	-	1.000.000,00		
18	Rambu - Rambu	4.441.165.182,00	-	-	4.441.165.182,00	331.067.000,00	-	-	-	-	-	-	-	-	-	51.240.000,00	382.307.000,00	-	-	-	-	-	-	-	-	-	51.240.000,00	-	51.240.000,00	102.480.000,00	4.729.992.182,00	
19	Peralihan Lainnya	189.405.100,00	-	-	189.405.100,00	-	-	20.590.000,00	-	-	-	-	-	-	-	5.940.000,00	-	26.530.000,00	-	-	-	-	-	-	-	-	-	-	5.940.000,00	-	20.590.000,00	
	Jumlah	643.204.280.022,00	-	24.813.000,00	643.180.387.022,00	24.439.230.630,00	2.817.312.843,00	6.416.248.001,00	346.614.000,00	818.328.750,00	3.795.543.892,00	322.772.490,00	-	-	-	2.841.848.756,00	144.338.316.871,00	200.658.822.919,00	148.324.000,00	1.920.000,00	-	238.989.500,00	319.021.234,00	76.577.000,00	6.498.118.802,00	1.903.319.275,00	2.788.798.236,00	164.538.216.871,00	175.814.798.128,00	668.024.998.419,00		

PEMERINTAH KABUPATEN KEPULAUAN SELAYAR
Daftar Aset Kendaraan Bermotor yang Digunakan/Dipinjam Pakai oleh Instansi Vertikal
Per 31 Desember 2022

No	Identitas	Pinjam Pakai	SK Pinjam Pakai		
			Nomor	Tanggal	Waktu
1.	Komando Distrik Militer 1411 Bulukumba	DD 40 H	Nomor : 188.45-525 Tahun 2021	20 Desember 2021	3 Tahun
2.	Kantor Kementerian Agama Kabupaten Bulukumba	DD 78 H	Nomor : 188.45-138 Tahun 2022	4 Maret 2022	5 Tahun
3.	Komando Distrik Militer 1411 Bulukumba	DD 86 H	Nomor : 188.45-140 Tahun 2022	5 Maret 2022	5 Tahun
4.	Kepolisian Negara Republik Indonesia Resort Bulukumba	DD 87 H	Nomor : 188.45-526 Tahun 2021	20 Desember 2021	3 Tahun
5.	Kejaksaan Negeri Bulukumba	DD 99 H	Nomor: 188.45-439 Tahun 2021	18 Oktober 2021	3 Tahun
6.	Kepolisian Negara Republik Indonesia Resort Bulukumba	DD 134 H	Nomor : 188.45-139 Tahun 2022	5 Maret 2022	5 Tahun
7.	Kejaksaan Negeri Bulukumba	DD 317 H	Nomor : 188.45-586 Tahun 2021	30 Desember 2021	5 Tahun
8.	KPU Bulukumba	DD 296 H	Nomor : 188.45-583 Tahun 2021	30 Desember 2021	5 Tahun
9	Badan Amil Zakat Nasional	DD 1277 H	Nomor : 188.45-112 Tahun 2023	18 Januari 2023	5 Tahun
10	PDAM Bulukumba	DD 312 H	Kpts. 746/XII/2017	20 Desember 2017	5 Tahun

DAFTAR HIBAH DARI PIHAK KETIGA PER 31 DESEMBER 2022

No	Pihak Ketiga	Jenis Barang	Nilai (Rp)	BAST	OPD Penerima
1	Hibah dari KEMENTRIAN KESEHATAN RI	Peralatan dan Mesin	996,222,553.00	BAST nomor : KN.02.02/II.II/2914/2022	DINAS KESEHATAN
2	Hibah dari BADAN NASIONAL PENANGGULANGAN BENCANA	Alat Kedokteran dan Kesehatan	501,210,039.00	BAST nomor : 33/BNPB/SDMUM/RT.03.03/11/2022	RUMAH SAKIT UMUM DAERAH (BLUD)
3	Hibah dari DPR-RI	Alat Kedokteran dan Kesehatan	19,968,000.00	BAST per tanggal 10 Desember 2022	RUMAH SAKIT UMUM DAERAH (BLUD)
4	Hibah dari KEMENTRIAN KESEHATAN RI	Mobil Ambulance	323,070,000.00	BAST nomor : KN.02.02/II.1/11/2911/2022	RUMAH SAKIT UMUM DAERAH (BLUD)
5	Hibah dari KEMENTRIAN PENDIDIKAN, KEBUDAYAAN, RISEST DAN TEKNOLOGI	Peralatan dan Mesin	90,892,500.00	BAST nomor: 2293/C4/TI.08.00/2022	SMP NEG. 4 BULUKUMBA
6	Hibah dari KEMENTRIAN PENDIDIKAN, KEBUDAYAAN, RISEST DAN TEKNOLOGI	Peralatan TIK	90,892,500.00	BAST nomor : 2293/C4/TI.08.00/2022	SMP NEG. 12 BULUKUMBA
7	Hibah dari KEMENTRIAN PENDIDIKAN, KEBUDAYAAN, RISEST DAN TEKNOLOGI	Peralatan TIK	90,892,500.00	BAST Nomor : 2293/C4/TI.08.00/2022	SMP NEG. 15 BULUKUMBA
8	Hibah dari KEMENTRIAN PENDIDIKAN, KEBUDAYAAN, RISEST DAN TEKNOLOGI	Peralatan TIK	90,892,500.00	BAST nomor : 2293/C4/TI.08.00/2022	SMP NEG. 25 BULUKUMBA
9	Hibah dari KEMENTRIAN PENDIDIKAN, KEBUDAYAAN, RISEST DAN TEKNOLOGI	Peralatan TIK	90,892,500.00	BAST nomor : 2293/C4/TI.08.00/2023	SMP NEG. 27 BULUKUMBA
10	Hibah dari KEMENTRIAN PENDIDIKAN, KEBUDAYAAN, RISEST DAN TEKNOLOGI	Peralatan TIK	90,892,500.00	BAST nomor : 2293/C4/TI.08.00/2024	SMP NEG. 34 BULUKUMBA
11	Hibah dari KEMENTRIAN PENDIDIKAN, KEBUDAYAAN, RISEST DAN TEKNOLOGI	Peralatan TIK	90,892,500.00	BAST nomor : 2293/C4/TI.08.00/2025	SMP NEG. 36 BULUKUMBA
12	Hibah dari KEMENTRIAN PENDIDIKAN, KEBUDAYAAN, RISEST DAN TEKNOLOGI	Peralatan TIK	90,892,500.00	BAST nomor : 2293/C4/TI.08.00/2026	SMP NEG. 43 BULUKUMBA
13	Hibah dari KEMENTRIAN PENDIDIKAN, KEBUDAYAAN, RISEST DAN TEKNOLOGI	Peralatan TIK	90,892,500.00	BAST nomor : 2293/C4/TI.08.00/2027	SMP NEG. 44 BULUKUMBA

No	Pihak Ketiga	Jenis Barang	Nilai (Rp)	BAST	OPD Penerima
14	Hibah dari KEMENTRIAN PENDIDIKAN, KEBUDAYAAN, RISEST DAN TEKNOLOGI	Peralatan TIK	90,892,500.00	BAST nomor : 2293/C4/TI.08.00/2028	SMP NEG. 46 BULUKUMBA
15	Hibah dari KEMENTRIAN PENDIDIKAN, KEBUDAYAAN, RISEST DAN TEKNOLOGI	Peralatan TIK	90,892,500.00	BAST nomor : 2293/C4/TI.08.00/2029	SMP NEG. 47 BULUKUMBA
16	Hibah dari KEMENTRIAN PENDIDIKAN, KEBUDAYAAN, RISEST DAN TEKNOLOGI	Peralatan TIK	90,892,500.00	BAST nomor : 2293/C4/TI.08.00/2030	SMP NEG. 48 BULUKUMBA
17	Hibah dari KEMENTRIAN PENDIDIKAN, KEBUDAYAAN, RISEST DAN TEKNOLOGI	Peralatan TIK	90,892,500.00	BAST nomor : 2293/C4/TI.08.00/2031	SMP SATAP 5 BULUKUMBA
18	Hibah dari KEMENTRIAN PENDIDIKAN, KEBUDAYAAN, RISEST DAN TEKNOLOGI	Peralatan TIK	90,892,500.00	BAST nomor : 2293/C4/TI.08.00/2032	SMP SATAP 6 BULUKUMBA
19	Hibah dari KEMENTRIAN PENDIDIKAN, KEBUDAYAAN, RISEST DAN TEKNOLOGI	Peralatan TIK	90,892,500.00	BAST nomor : 2293/C4/TI.08.00/2032	SMP SATAP 8 BULUKUMBA
20	Hibah dari KEMENTRIAN PENDIDIKAN, KEBUDAYAAN, RISEST DAN TEKNOLOGI	Peralatan TIK	90,892,500.00	BAST nomor : 2293/C4/TI.08.00/2033	SMP SATAP 9 BULUKUMBA
21	Hibah dari KEMENTRIAN PENDIDIKAN, KEBUDAYAAN, RISEST DAN TEKNOLOGI	Peralatan TIK	90,892,500.00	BAST nomor : 2293/C4/TI.08.00/2034	SMP SATAP 12 BULUKUMBA
22	Hibah dari KEMENTRIAN PENDIDIKAN, KEBUDAYAAN, RISEST DAN TEKNOLOGI	Peralatan TIK	90,892,500.00	BAST nomor : 2293/C4/TI.08.00/2035	SMP SATAP 13 BULUKUMBA
23	Hibah dari KEMENTRIAN PENDIDIKAN, KEBUDAYAAN, RISEST DAN TEKNOLOGI	Peralatan TIK	90,892,500.00	BAST nomor : 2293/C4/TI.08.00/2036	SMP SATAP 14 BULUKUMBA
24	Hibah dari KEMENTRIAN PENDIDIKAN, KEBUDAYAAN, RISEST DAN TEKNOLOGI	Peralatan TIK	90,892,500.00	BAST nomor : 2293/C4/TI.08.00/2037	SMP SATAP 15 BULUKUMBA
25	Hibah dari KEMENTRIAN PENDIDIKAN, KEBUDAYAAN, RISEST DAN TEKNOLOGI	Peralatan TIK	90,892,500.00	BAST nomor : 2293/C4/TI.08.00/2038	SMP SATAP 18 BULUKUMBA
26	Hibah dari PT UNILEVER INDONESIA, Tbk	Kabinet Pendingin Vaksin	6,330,000.00	BAST nomor: GCA/177/01/2022	PUSKESMAS PONRE
JUMLAH			3,755,543,092.00		

PEMERINTAH KABUPATEN BULUKUMBA
Mutasi Penambahan dan Pengurangan Aset Gedung dan Bangunan per Rincian
Per 31 Desember 2022

No.	Rincian Gedung dan Bangunan	Koreksi Saldo Awal			Saldo per 31-12-2021 (Membekkan)	Mutasi Penambahan Tahun 2022																Mutasi Pengurangan Tahun 2022						
		Saldo per 31-12-2021 (netto)	Penambahan (Kurang Cost)	Pengurangan (Jual/ Gada)		Realisasi Anggaran Modal TA 2022	Pembayaran Utang Jangka Pendek Lainnya 2022 atas restansi	Belanja BOS/LKJN	Kapitalisasi Belanja Barang dan Jasa	Utang Jangka Pendek Lainnya 2022 atas restansi	Hibah	Reklasifikasi dari AT-Tanah	Reklasifikasi dari AT-Peralatan dan Meubel	Reklasifikasi dari AT-Gedung dan Bangunan	Reklasifikasi dari AT-Jalan, Jembatan dan Jaringan	Reklasifikasi dari AT-Aset Tetap Lainnya	Reklasifikasi dari AT-KOP	Mutasi antar OPO	Jumlah	Reklasifikasi ke AT-Tanah	Reklasifikasi ke AT-Peralatan dan Meubel	Reklasifikasi ke AT-Gedung dan Bangunan	Reklasifikasi ke AT-Jalan, Jembatan dan Jaringan	Reklasifikasi ke AT-Aset Tetap Lainnya	Reklasifikasi ke AT-KOP	Reklasifikasi ke Aset Lain-lain	Reklasifikasi ke Aset Giro/Deposito	Hibah ke Pihak Ketiga
1	2	3	4	5	6 (2+4-5)	7	8	9	10	11	12	13	14	15	16	17	18	19	20 (7,8,9,10,11,12,13,14,15,16,17,18,19)	21	22	23	24	25	26	27	28	29
1	Bangunan Gedung	1.161.051.560.320.00	4.793.896.912.00	-	1.165.835.846.841.00	64.387.226.204.00	4.970.910.779.00	-	979.672.026.00	1.809.780.925.00	11.529.296.874.00	664.400.000.00	40.521.500.00	199.610.000.00	1.681.761.406.00	-	6.354.000.067.00	29.496.167.979.00	20.070.819.416.196	527.579.400.00	353.969.000.00	-	152.250.000.00	199.740.000.00	42.165.678.811.00	4.567.155.878.00	150.939.903.00	121.925.000.00
2	Monumen	13.918.273.355.00	-	-	13.918.273.355.00	202.409.829.00	-	-	-	-	-	-	-	-	-	-	-	10.500.000	212.909.829.00	-	-	-	-	-	49.868.970.00	1.819.721.500.00	-	-
3	Bangunan Menara	1.001.453.007.00	-	-	1.001.453.007.00	-	-	-	-	-	-	-	-	-	-	-	-	-	-	-	-	-	-	-	-	-	-	-
4	Tugu Tlk KontrolPassi	47.204.925.668.00	-	-	47.204.925.668.00	1.920.405.260.00	-	-	25.650.000.00	-	-	-	-	202.168.000.00	-	-	-	330.831.250.00	2.479.254.938.00	-	-	-	199.610.000.00	-	-	-	20.863.100.00	-
	Jumlah	1.222.176.642.359.00	4.793.896.912.00	-	1.227.960.498.871.00	66.910.041.403.00	4.970.910.779.00	-	1.005.322.026.00	1.809.780.925.00	11.529.296.874.00	664.400.000.00	242.689.500.00	199.610.000.00	1.681.761.406.00	-	6.354.000.067.00	29.837.499.229.00	114.853.722.691.00	527.579.400.00	353.969.000.00	-	152.250.000.00	199.740.000.00	42.215.548.781.00	6.386.917.378.00	171.802.803.00	121.925.000.00

DAFTAR HIBAH GEDUNG DAN BANGUNAN DARI PIHAK KETIGA PER 31 DESEMBER 2022

No	Pihak Ketiga	Jenis Barang	Nilai (Rp)	BAST	OPD Penerima
1	KEMENTRIAN PERDAGANGAN	Pasar Rakyat Bontonyeleng Tahun Perolehan 2020	2,549,985,000.00	493/M-DAG/BAST/11/2022 Tanggal 23 Nopember 2022	DINAS PERDAGANGAN, PERINDUSTRIAN, KOPERASI, USAHA KECIL DAN MENENGAH
2	KEMENTRIAN KESEHATAN RI	Pasar Rakyat Balimbing Tahun Perolehan 2018	5,202,105,874.00	489/M-DAG/BAST/11/2022 Tanggal 23 Nopember 2022	DINAS PERDAGANGAN, PERINDUSTRIAN, KOPERASI, USAHA KECIL DAN MENENGAH
3	KEMENTRIAN KESEHATAN RI	Pasar Rakyat Salassae Tahun Perolehan 2019	3,772,259,000.00	491/M-DAG/BAST/11/2022 Tanggal 23 Nopember 2022	DINAS PERDAGANGAN, PERINDUSTRIAN, KOPERASI, USAHA KECIL DAN MENENGAH
4	MASYARAKAT	Bangunan Gedung Posyandu	4,949,000.00	Surat Pernyataan Tanggal 30 Nopember 2022	KELURAHAN BENTENGE
Jumlah			11,529,298,874.00		

PEMERINTAH KABUPATEN BULUKUMBA
Mutasi Penambahan dan Pengurangan Aset Jalan, Irigasi dan Jaringan per Rincian
Per 31 Desember 2022

No.	Rincian Jalan, Irigasi dan Jaringan	Saldo per 31-12-2021 (audited)	Koreksi Saldo Awal		Saldo per 31-12-2021 (setelah koreksi)	Mutasi Penambahan Tahun 2022										Mutasi Pengurangan Tahun 2022										
			Penambahan (Kurang Catat)	Pengurangan (Lebih Catat)		Realisasi Belanja Modal TA 2022	Pembayaran Utang Jangka Pendek Lainnya 2022 atas retensi	Kapitalisasi Belanja Barang dan Jasa	Utang Jangka Pendek Lainnya 2022 atas retensi	Reklasifikasi dari AT-Peralatan dan Mesin	Reklasifikasi dari AT-Gedung dan Bangunan	Reklasifikasi dari AT-KDP	Reklasifikasi antar Rincian JU	Mutasi antar OPD	Jumlah	Reklasifikasi ke AT-Peralatan dan Mesin	Reklasifikasi ke AT-Gedung dan Bangunan	Reklasifikasi ke AT-KDP	Reklasifikasi ke Aset Lain-lain	Reklasifikasi ke Aset Tak Berwujud	Reklasifikasi ke Extracomptable	Reklasifikasi antar Rincian JU	Hibah Ke Pihak Ketiga	Mutasi antar OPD	Jumlah	
1	2	3	4	5	6 (3+4-5)	7	8	9	10	11	12	13	14	15	16 (7-8+9 s.d. 15)	17	18	19	20	21	22	23	24	25	26 (17 s.d. 26)	
1	Jalan dan Jembatan	1.691.508.899.539.00	-	-	1.691.508.899.539.00	110.566.937.166.00	84.368.330.00	-	3.708.104.673.00	-	152.250.000.00	524.059.200.00	575.403.675.00	300.925.940	115.743.312.324.00	-	1.532.173.900.00	18.805.938.957.00	-	-	50.400.000.00	123.985.000.00	425.173.671.00	-	206.425.940.00	21.145.097.468.00
2	Bangunan Air/Irigasi	499.321.697.018.00	-	-	499.321.697.018.00	33.598.513.227.00	438.409.149.00	-	1.497.259.875.00	-	-	6.174.936.505.00	123.985.000.00	243.507.615.438	284.463.700.896.00	-	149.587.506.00	6.186.344.664.00	-	-	604.163.454.00	575.403.675.00	-	-	243.602.115.438.00	251.117.614.737.00
3	Instalasi	40.780.916.462.00	-	-	40.780.916.462.00	2.320.226.506.00	-	-	-	264.054.694.00	-	-	-	35.150.998	2.619.432.198.00	-	-	-	-	-	373.950.000.00	-	-	-	35.150.998.00	409.100.998.00
4	Jaringan	38.805.492.666.00	-	-	38.805.492.666.00	2.148.170.000.00	-	-	-	30.709.600.00	-	-	-	8.529.300.006	10.708.179.606.00	-	-	-	-	-	-	-	-	-	8.529.300.006.00	8.529.300.006.00
	Jumlah	2.270.417.005.685.00	-	-	2.270.417.005.685.00	146.633.846.899.00	522.777.479.00	-	6.206.164.548.00	294.764.294.00	182.250.000.00	6.698.995.705.00	699.388.675.00	252.372.992.382.00	413.534.625.024.00	-	1.681.761.406.00	24.993.283.621.00	-	-	1.028.513.454.00	699.388.675.00	425.173.671.00	-	252.372.992.382.00	281.291.113.209.00

PEMERINTAH KABUPATEN BULUKUMBA
Mutasi Penambahan dan Pengurangan Aset Jaban, Investasi dan Jaringan per OPD
Per 31 Desember 2022

(dalam rupiah)

No.	OPD	Koreksi Saldo Aset		Mutasi Penambahan Tahun 2022													Mutasi Pengurangan Tahun 2022					Saldo per 31-12-2022								
		Saldo per 31-12-2021 (sebelum koreksi)	Penambahan (Kurang Catat)	Pengurangan (Lain Catat)	Saldo per 31-12-2021 (setelah koreksi)	Realisasi Belanja Modal TA 2022	Pembayaran Utang Jangka Pendek Lainnya 2022 atas rekening	Reklasifikasi ke AT-KDP	Kapitalisasi Belanja Barang dan Jasa	Utang Jangka Pendek Lainnya 2022 atas rekening	Reklasifikasi dari AT-Peralatan dan Mesin	Reklasifikasi dari AT-Obong dan Bangunan	Reklasifikasi dari AT-KDP	Reklasifikasi dari AT-Obong dan Bangunan	Reklasifikasi antar Rincian J.J	Mutasi antar OPD	Jumlah	Salang Modifikasi Yang Tidak Di Kapitalisasi Sebagai Aset	Reklasifikasi ke AT-Peralatan dan Mesin	Reklasifikasi ke AT-Obong dan Bangunan	Reklasifikasi ke Aset Lain-lain		Reklasifikasi ke Aset Berwujud	Reklasifikasi ke Ekstrakomptable	Reklasifikasi antar Rincian JU	Hutang Ke Pihak Ketiga	Mutasi antar OPD	Jumlah		
1	SEKRETARIAT DPRD	269.760.000,00	-	-	269.760.000,00	-	-	-	-	23.905.600,00	-	-	-	-	-	23.905.600,00	-	-	-	-	-	-	-	-	-	-	-	-	293.665.600,00	
2	SEKRETARIAT DAERAH	6.242.316.992,00	-	-	6.242.316.992,00	-	-	-	-	-	-	-	-	-	-	-	-	-	-	-	-	-	-	-	-	-	-	6.242.316.992,00		
3	BADAN PENGELOLAAN KEUANGAN DAN PEMERIKSAAN DAERAH	70.754.730,00	-	-	70.754.730,00	-	-	-	-	-	-	-	-	-	25.000.000,00	25.000.000,00	-	-	-	-	-	-	-	-	-	-	-	95.754.730,00		
4	DINAS PU DAN TATA RUANG	1.701.991.454.338,00	-	-	1.701.991.454.338,00	119.699.362.032,00	493.296.149,00	24.993.283.621,00	4.259.401.960,00	-	-	6.174.936.905,00	-	-	251.769.822.444,00	356.413.961.171,00	508.686.490,00	-	-	-	-	-	-	-	-	-	-	508.686.490,00	2.057.896.743.059,00	
5	DINAS PSDA	239.059.016.544,00	-	-	239.059.016.544,00	-	-	-	-	-	-	-	-	-	-	-	-	-	-	-	-	-	-	-	-	-	-	239.059.016.544,00		
6	DINAS PERUBAHAN, PEMUKIMAN DAN PERTANAHAN	249.488.061.025,00	-	-	249.488.061.025,00	256.708.500,00	-	-	-	-	-	-	-	-	149.000.000,00	405.708.500,00	-	-	-	-	-	-	-	-	-	-	-	249.893.769.525,00		
7	DINAS PERKULBUNGAN	225.483.200,00	-	-	225.483.200,00	373.950.000,00	-	-	-	-	-	-	-	-	-	373.950.000,00	-	-	-	-	-	-	-	-	-	-	-	373.950.000,00		
8	DINAS KESEHATAN	13.251.897.141,00	-	-	13.251.897.141,00	3.897.600.000,00	-	-	-	-	-	-	-	-	-	3.897.600.000,00	-	-	-	-	-	-	-	-	-	-	-	17.149.297.141,00		
9	RSUD H. A. SULTAN Dg. RAJA BULUKUMBA	4.436.883.828,00	-	-	4.436.883.828,00	-	-	-	-	-	-	-	-	-	-	-	-	-	-	-	-	-	-	-	-	-	-	4.436.883.828,00		
10	RSUD H. A. SULTAN Dg. RAJA BULUKUMBA (RUMAH SAKIT)	342.597.858,00	-	-	342.597.858,00	-	-	-	941.342.000,00	-	-	-	-	-	-	941.342.000,00	-	-	-	-	-	-	-	-	-	-	-	941.342.000,00		
11	DINAS PONDOKKAN DAN KEBUDAYAAN	2.235.631.536,00	-	-	2.235.631.536,00	-	-	-	34.600.000,00	-	-	-	-	-	94.500.000,00	128.100.000,00	-	-	-	-	-	-	-	-	-	-	-	94.500.000,00		
12	DINAS PEMUDA DAN OLAHRAGA	26.662.000,00	-	-	26.662.000,00	-	-	-	-	-	-	-	-	-	-	-	-	-	-	-	-	-	-	-	-	-	-	26.662.000,00		
13	DINAS SOSIAL	37.145.000,00	-	-	37.145.000,00	-	-	-	-	-	-	-	-	-	-	-	-	-	-	-	-	-	-	-	-	-	-	37.145.000,00		
14	DINAS PEMBENDAYAAN MASYARAKAT DAN DESA	49.870.000,00	-	-	49.870.000,00	-	-	-	-	-	-	-	-	-	-	-	-	-	-	-	-	-	-	-	-	-	-	49.870.000,00		
15	BADAN PENANGGULANGAN BENCANA DAERAH	19.934.000,00	-	-	19.934.000,00	12.708.806.900,00	-	-	-	-	-	-	-	-	-	12.708.806.900,00	-	-	-	-	-	-	-	-	-	-	-	12.708.806.900,00		
16	DINAS TENAGA KERJA	-	-	-	-	-	-	-	-	-	-	-	-	-	-	-	-	-	-	-	-	-	-	-	-	-	-	-		
17	DINAS PERBERYAKSIAN PEREMPUAN DAN PERKAWINAN	-	-	-	-	-	-	-	-	-	-	-	-	-	-	-	-	-	-	-	-	-	-	-	-	-	-	-		
18	DINAS KEPENDULUKAN DAN CAPIL	99.039.620,00	-	-	99.039.620,00	-	-	-	-	-	-	-	-	-	-	-	-	-	-	-	-	-	-	-	-	-	-	99.039.620,00		
19	DINAS PENGENDALIAN PRODUKSI, KELOMPOK USAHA KECIL, DAN MENENGAH	37.500.000,00	-	-	37.500.000,00	-	-	-	-	-	-	-	-	-	-	-	-	-	-	-	-	-	-	-	-	-	-	37.500.000,00		
20	DINAS PERTANAMAN DAN KETAHANAN PANGAN	16.139.070.715,00	-	-	16.139.070.715,00	-	-	-	-	-	-	-	-	-	298.016.938,00	298.016.938,00	-	-	-	-	-	-	-	-	-	-	-	16.437.087.653,00		
21	DINAS PETERNAKAN DAN KESWAN	284.406.938,00	-	-	284.406.938,00	-	-	-	-	-	-	-	-	-	-	-	-	-	-	-	-	-	-	-	-	-	-	284.406.938,00		
22	DINAS PERIKANAN	8.414.478.508,00	-	-	8.414.478.508,00	137.264.000,00	-	-	-	-	-	-	-	-	-	137.264.000,00	-	-	-	-	-	-	-	-	-	-	-	8.126.968.837,00		
23	DINAS KETAHANAN PANGAN	13.610.000,00	-	-	13.610.000,00	-	-	-	-	-	-	-	-	-	-	-	-	-	-	-	-	-	-	-	-	-	-	13.610.000,00		
24	DINAS KOPERASI, USAHA KECIL, MENENGAH	13.000.000,00	-	-	13.000.000,00	-	-	-	-	-	-	-	-	-	-	-	-	-	-	-	-	-	-	-	-	-	-	13.000.000,00		
25	DINAS PERDAGANGAN, INDUSTRIAL, KOPERASI, USAHA KECIL, DAN MENENGAH	1.069.596.134,00	-	-	1.069.596.134,00	745.838.400,00	-	-	-	-	-	-	-	-	13.000.000,00	758.838.400,00	-	-	-	-	-	-	-	-	-	-	-	1.332.102.634,00		
26	DINAS PENANAMAN MODAL, RELAYANAN TERPADU (SATU PINTU) DAN TENAGA KERJA	3.000.000,00	-	-	3.000.000,00	-	-	-	-	-	-	-	-	-	-	-	-	-	-	-	-	-	-	-	-	-	-	3.000.000,00		
27	BADAN PENGELOLAAN DAERAH	25.000.000,00	-	-	25.000.000,00	-	-	-	-	-	-	-	-	-	-	-	-	-	-	-	-	-	-	-	-	-	-	25.000.000,00		
28	INSPEKTORAT KABUPATEN	91.800.000,00	-	-	91.800.000,00	-	-	-	-	-	-	-	-	-	-	-	-	-	-	-	-	-	-	-	-	-	-	91.800.000,00		
29	BADAN PERENCANAAN PEMBANGUNAN, PENELITIAN DAN PENGEMBANGAN DAERAH	155.091.040,00	-	-	155.091.040,00	-	-	-	-	-	-	-	-	-	-	-	-	-	-	-	-	-	-	-	-	-	-	155.091.040,00		
30	DINAS LINGKUNGAN HIDUP & KEHUTANAN	2.329.011.187,00	-	-	2.329.011.187,00	-	-	-	-	-	-	-	-	-	-	-	-	-	-	-	-	-	-	-	-	-	-	2.329.011.187,00		
31	DINAS PARIWISATA, PEMUDA DAN OLAHRAGA	11.362.471.450,00	-	-	11.362.471.450,00	160.493.130,00	29.478.330,00	-	-	-	-	-	-	-	524.059.200,00	26.852.000,00	681.728.000,00	-	-	-	-	-	-	-	-	-	-	12.044.197.450,00		
32	KANTOR KESATUAN BANGSA & POLITIK	11.600.000,00	-	-	11.600.000,00	-	-	-	-	-	-	-	-	-	-	-	-	-	-	-	-	-	-	-	-	-	-	11.600.000,00		
33	SATUAN POLISI PAMONG PRAJA DAN PEMADAM KEBAKARAN	-	-	-	-	-	-	-	-	-	-	-	-	-	-	-	-	-	-	-	-	-	-	-	-	-	-	-		
34	BADAN KEPEGAWAIAN DAN PENGEMBANGAN SDM	36.875.710,00	-	-	36.875.710,00	-	-	-	-	-	-	-	-	-	-	-	-	-	-	-	-	-	-	-	-	-	-	36.875.710,00		
35	DINAS KEARIFANAN DAN PERPUSTAKAAN	89.960.000,00	-	-	89.960.000,00	-	-	-	-	-	-	-	-	-	-	-	-	-	-	-	-	-	-	-	-	-	-	89.960.000,00		
36	BADAN PENELITIAN & PENGEMBANGAN	-	-	-	-	-	-	-	-	-	-	-	-	-	-	-	-	-	-	-	-	-	-	-	-	-	-	-		
37	DINAS KOMUNIKASI, INFORMASI DAN PERSANDIAN	201.982.500,00	-	-	201.982.500,00	-	-	-	-	-	-	-	-	-	-	-	-	-	-	-	-	-	-	-	-	-	-	201.982.500,00		
38	KECAMATAN LULUNG BILU	2.576.842.899,00	503.604,00	-	2.576.139.255,00	2.563.253.604,00	-	-	-	-	183.944.700,00	152.250.000,00	-	-	-	2.899.448.304,00	145.390.400,00	-	-	-	-	-	-	-	-	-	-	243.500.000,00	388.893.400,00	5.086.694.159,00
39	KECAMATAN LULUNG LOE	591.589.000,00	-	-	591.589.000,00	180.000.000,00	-	-	-	-	-	-	-	-	-	180.000.000,00	-	-	-	-	-	-	-	-	-	-	-	771.589.000,00		
40	KECAMATAN BULUKUMPA	2.108.849.505,00	-	-	2.108.849.505,00	1.676.148.333,00	-	-	4.420.588,00	-	-	-	-	-	-	1.680.568.921,00	-	-	-	-	-	-	-	-	-	-	-	149.587.508,00	3.630.930.920,00	
41	KECAMATAN RILAU ALE	690.056.000,00	-	-	690.056.000,00	465.121.000,00	-	-	-	-	-	-	-	-	-	465.121.000,00	-	-	-	-	-	-	-	-	-	-	-	1.155.177.000,00		
42	KECAMATAN GANTARANG	1.176.222.167,00	-	-	1.176.222.167,00	1.082.198.750,00	-	-	-	-	-	-	-	-	-	1.134.508.744,00	-	-	-	-	-	-	-	-	-	-	-	2.310.730.917,00		
43	KECAMATAN KENDANG	536.512.500,00	-	-	536.512.500,00	576.480.000,00	-	-	-	-	-	-	-	-	-	576.480.000,00	-	-	-	-	-	-	-	-	-	-	-	1.112.992.500,00		
44	KECAMATAN MERANG	1.491.073.300,00	-	-	1.491.073.300,00	1.281.078.000,00	-	-	-	-	-	-	-	-	-	1.281.078.000,00	-	-	-	-	-	-	-	-	-	-	-	2.763.051.300,00		
45	KECAMATAN BONTO TIRO	421.215.500,00	-	-	421.215.500,00	387.876.000,00	-	-	-	-	-	-	-	-	-	387.876.000,00	-	-	-	-	-	-	-	-	-	-	-	809.091.500,00		
46	KECAMATAN BONTO BANIR	1.143.707.830,00	-	-	1.143.707.830,00	1.345.960.000,00	-	-	-	-	-	-	-	-	-	1.345.960.000,00	-	-	-	-										

PEMERINTAH KABUPATEN BULUKUMBA

DAFTAR RUAS JALAN YANG BELUM DIHITUNG NILAI TANAH DI BAWAH JALAN

PER 31 DESEMBER 2022

No.	Jenis Barang / Nama Barang	Kode Barang 1.3.	Regis-ter	Konstruksi	Panjang (Km)	Lebar (M)	Luas (M2)	Letak/Lokasi Alamat	Dokumen		Status Tanah	Nomor Kode Tanah	Asal usul	Harga (ribuan Rp)	Kondisi (B, KB, RB)	Keterangan
									Tanggal	Nomor						
1	2	3	4	5	6	7	8	9	10	11	12	13	14	15	16	17
1	Kelurahan Bentenge															
1	Jalan Kota Lain-lain (dst)	04.01.01.04.004	000001	Paving Blok	45	2	90	Ling Nipa Kel.Bentenge Kec.Ujung Bulu	11/17/2020	002/PKS/ADK/KB/XI/2020	Tanah Milik Pemda	01.01.01.04.001.0001	Pembelian	134,966.00	Baik	
2	Jalan Desa Lain-lain	04.01.01.05.002	000001	Pavin Blok	301	2	452	Lingkungan Nipa,Appasareng,Gaddea	8/13/2019	01/Kontrak- ADK/SWK/KB/VIII/2019	Tanah Milik Pemda	01.01.01.04.001.0001	Pembelian	129,388.00	Baik	Jalan Paving Blok
3	Jalan Desa Lain-lain	04.01.01.05.002	000002	Paving Blok	204	1	204	Lingkungan Bentenge dan Gaddea	8/13/2019	02/Kontrak- ADK/SWK/KB/VIII/2019	Tanah Milik Pemda	01.01.01.04.001.0002	Pembelian	100,000.00	Baik	Pembangunan Jalan Paving Blok
4	Jalan lainnya	04.01.01.10.001	000001	Paving Blok	141	2	324	Ling Nipa Kel.Bentenge	7/4/2022	005/SPK-Jalan-Paving-DAU/VII/2022			Pembelian	94,500.00	Baik	
1	Kelurahan Kasimpureng															
1	Jalan Desa	04.01.01.05.001	000001	Rabat Beton	150	2	225	Jl.Sungai Bialo	8/13/2019		Tanah Milik Pemda	01.01.01.04.001.0002	Pembelian	140,000.00	Baik	Rabat Beton
1	Kelurahan Loka															
1	Jalan Khusus Lainnya	04.01.01.09.008	000001	Paving Blok	1	2	1,805	Jl. S. Parman	12/17/2019	006/SPMK/KL/VIII/2019	Tanah Milik Pemda	01.01.01.04.001.0001	Pembelian	27,995.30	Baik	
2	Jalan Khusus Lainnya	04.01.01.09.008	000002	Paving Blok	0	3	61	Jl. Lanto Dg. Pasewang	12/17/2019	006/SPMK/KL/VIII/2019	Tanah Milik Pemda	01.01.01.04.001.0001	Pembelian	27,995.30	Baik	
3	Jalan Khusus Lainnya	04.01.01.09.008	000003	Paving Blok	6	2	11	Jl. Nangka	12/17/2019	006/SPMK/KL/VIII/2019	Tanah Milik Pemda	01.01.01.04.001.0001	Pembelian	27,995.40	Baik	
4	Jalan lainnya	04.01.01.10.001	000001	Paving Blok	132	2	317	Kelling Lapangan BTN 1	7/4/2022	001/SPK-Paving Blok-DAU/VII/2022			Pembelian	139,000.00	Baik	
5	Jalan lainnya	04.01.01.10.001	000002	Paving Blok	27	2	65	BTN 1 Lorong 5 Kel.Loka	7/4/2022	003/SPK-Paving Blok-DAU/VII/2022			Pembelian	22,600.00	Baik	
6	Jalan lainnya	04.01.01.10.001	000003	Paving	58	2	90	BTN 1 Lorong 11 Kel.Loka	7/4/2022	003/SPK-Paving Blok-DAU/VII/2022			Pembelian	31,400.00	Baik	
7	Jalan lainnya	04.01.01.10.001	000004	Paving Blok	61	2	137	Jl.Jend Sudirman Samping Polesek Ujung Bulu	7/4/2022	004/SPK-Paving Blok-DAU/VII/2022			Pembelian	57,000.00	Baik	
1	Kelurahan Tanah Kongkong															
1	Jalan Kota Lain-lain (dst)	04.01.01.04.004	000001	Pengecoran	0	2	95	Jl. Jambu Kel. Tanah kongkong	9/18/2020	002/PKS/ADK/TK/IX/2020	Tanah Milik Pemda	01.01.01.04.001.0001	Pembelian	52,579.62	Baik	Pengecoran Jalan / Paving Blok
2	Jalan Khusus Lainnya	04.01.01.09.008	000001		2	5	100	Lingkungan Teko - Kasuara Baru	8/30/2019		Tanah Milik Pemda	01.01.01.04.001.0001	Pembelian	73,500.00	Baik	Pembangunan Jalan Paving Blok
3	Jalan Khusus Lainnya	04.01.01.09.008	000003	Pembangunan	38	2	45	BTN II Kel. Tanah Kongkong	9/18/2020	003/PKS/ADK/TK/IX/2020	Tanah Milik Pemda	01.01.01.04.001.0001	Pembelian	50,290.62	Baik	Pembangunan Trotoar
4	Jalan lainnya	04.01.01.10.001	000001	Paving Blok	52	4	208	Jl Nangka Ling.Kasuara Baru	6/20/2022	001/SPK-Jalan.Paving-DAU/VI/2022			Pembelian	74,000.00	Baik	
1	Kelurahan Bintarore															
1	Jalan Khusus Lainnya	04.01.01.09.008	000001	Rabat Beton	183	10	1,752	Jl. Menara Kel. Bintarore	8/13/2019	001/PKS/ADK/BTR/VIII/2019	Tanah Milik Pemda	01.01.01.04.001.0001	Pembelian	127,720.00	Baik	(Rabat Beton)
2	Jalan Khusus Lainnya	04.01.01.09.008	000002	Rabat Beton	103	3	309	Jalan Batupipi dan Jalan Sungai Kapuas	9/30/2020	005/PKS/ADK/BTR/IX/2020	Tanah Milik Pemda	01.01.01.04.001.0001	Pembelian	201,380.00	Baik	
3	Jalan Khusus Lainnya	04.01.01.09.008	000003	Rabat Beton	91	3	273	Jl. Sungai Kapuas Lingkungan Bintarore	6/20/2022	002/SPK-Rabat.Beton-DAU/VII/2022			Pembelian	99,750.00	Baik	
4	Jalan Khusus Lainnya	04.01.01.09.008	000004	Rabat Beton	91	3	273	Lorong Jl. Sultan Hasanuddin	6/20/2022	003/SPK-Rabat.Beton-DAU/VII/2022			Pembelian	99,750.00	Baik	Rabat Beton Lingkungan Menara
1	Kelurahan Ela-Ela															
1	Jalan Khusus Lainnya	04.01.01.09.008	000001	Rabat Beton	133	3	452	Lingkungan Eka Damai Kel. Ela - Ela	12/31/2019		Tanah Milik Pemda	01.01.01.04.001.0001	Pembelian	234,940.00	Baik	
2	Jalan Khusus Lainnya	04.01.01.09.008	000002	Rabat Beton				Jl. Paus dan Jl. Teddopuli kel ela-ela	7/4/2022		Tanah Milik Pemda		Pembelian	141,750.00	Baik	
3	Jalan lainnya	04.01.01.10.001	000001	Paving Blok	20	4	80	Jalan Cumi-Cumi	12/31/2022	001/SPK-Paving-Blok-DAU/XII/2022			Pembelian	152,250.00	Baik	
1	Kelurahan Kalumeme															
1	Jalan Khusus Lainnya	04.01.01.09.008	000001	Rabat Beton	80	3	240	Jalan Dato Tiro Kel.Kalumeme	8/13/2019		Tanah Milik Pemda	01.01.01.04.001.0001	Pembelian	114,550.00	Baik	
2	Jalan lainnya	04.01.01.10.001	000001	Paving Blok	80	3	240	Jalan Louhan dan Jalan Reformasi	7/4/2022	002/SPK-Paving-DAU/VII/2022			Pembelian	74,220.00	Baik	
3	Jalan lainnya	04.01.01.10.001	000002	Rabat Beton	340	1	340	3 Lingkungan, Ling.Kalumeme,Ela-ela dan Bonto ma	7/4/2022	003/SPK-Jalan.Lingkungan-DAU/VII/2022			Pembelian	328,890.00	Baik	
1	Kelurahan Dannuang															
1	Jalan Desa	04.01.01.05.001	000001	Rabat Beton	122	3	366	Ling Paranyelling Kel.Dannuang	9/1/2020	01/KSM/IX/2020			Pembelian	100,461.00	Baik	
2	Jalan Khusus Lainnya	04.01.01.09.008	000001	Rabat Beton	125	3	400	Ling Appasareng Kel. Dannuang Kec. Ujung Loe	9/4/2019				Pembelian	49,049.54	Baik	Rabat Beton
3	Jalan Khusus Lainnya	04.01.01.09.008	000002	Rabat Beton	62	3	154	Ling Babana Jl Peskulu	9/4/2019				Pembelian	21,018.92	Baik	Rabat Beton
4	Jalan Khusus Lainnya	04.01.01.09.008	000003	Rabat Beton	125	1	125	Lingkungan Babana Ujung	9/4/2019				Pembelian	66,409.54	Baik	Rabat Beton
5	Jalan Khusus Lainnya	04.01.01.09.008	000004	Rabat Beton	87	4	305	Lingkungan Paranjelling	12/31/2019				Pembelian	72,910.00	Baik	
6	Jalan lainnya	04.01.01.10.001	000001	Paving BLOK	88	3	220	Lingkungan PARANYELLING	11/10/2022	0001/SPK/KD/XI/2022	Tanah Milik Pemda		Pembelian	90,000.00	Baik	
7	Jalan lainnya	04.01.01.10.001	000002	Paving Blok	88	3	220	Lingkungan Appasareng	11/10/2022	0002/SPK/KD/XI/2022	Tanah Milik Pemda		Pembelian	90,000.00	Baik	
1	Kelurahan Jawi-Jawi															
1	Jalan Desa	04.01.01.05.001	000001		650			bungan harapan kel jawi-jawi	10/28/2019				Pembelian	126,780.55	Baik	pembukaan jalan baru
2	Jalan Desa	04.01.01.05.001	000002	Perkerasaan Jalan	150	3	450	Lingkungan Pattiroang Kel Jawi-Jawi	8/15/2019				Pembelian	29,875.00	Baik	Perkerasaan Jalan
3	Jalan Desa	04.01.01.05.001	000003	perkerasaan jalan	250			annisia kel jawi-jawi	8/15/2019				Pembelian	95,801.99	Baik	perkerasaan jalan
4	Jalan Desa	04.01.01.05.001	000004	Rabat Beton	60	4	210	Kampung Baru	10/28/2020	002/BKM-KJ/X/2020			Pembelian	61,771.03	Baik	
5	Jalan Desa	04.01.01.05.001	000005	Rabat Beton	120	3	360	Balombessie Kel. Jawi-Jawi	11/23/2020	003/KSM-KJ/XI/2020			Pembelian	115,374.02	Baik	
6	Jalan Desa	04.01.01.05.001	000006	Rabat Beton	78	4	273	Lingkungan Balombessie	10/20/2022	0009/KSM-KJ/X/2022			Pembelian	102,444.98	Baik	
1	Kelurahan Tanete															
1	Jalan Khusus Lainnya	04.01.01.09.008	000001	Rabat Beton	75	4	300	Jl.Manggis Bonto Matene Kel.Tanete	8/30/2019	011/VIII/Kontrak-Dau/Swk/Tanete/2019			Pembelian	67,238.00	Baik	
2	Jalan Khusus Lainnya	04.01.01.09.008	000002	Rabat Beton	10	3	53	Jl.Abd Hannan Ling.Kampong Toa	12/31/2020	03/BKM-KT/VII/2020			Pembelian	64,204.80	Baik	
3	Jalan Khusus Lainnya	04.01.01.09.008	000003	Rabat Beton	66	2	133	Jl.Bonto Matene Ling.Tanete	12/31/2020	04/BKM-KT/VIII/2020			Pembelian	120,346.39	Baik	
4	Jalan lainnya	04.01.01.10.001	000001	Rabat Beton	83	4	291	Bt.Matene Ling.Tanete	8/16/2022	02/BKM-KT/VIII/2022			Pembelian	113,123.70	Baik	
5	Jalan lainnya	04.01.01.10.001	000002	Paving Blok	70	3	21	Jl Manggis LING.Tanete	8/1/2022	01/BKM-KT/IX/2022			Pembelian	62,658.98	Baik	
1	Kelurahan Ballasaraja															
1	Jalan Desa	04.01.01.05.001	000001	Jalan Tani	50	3	150	KEL.BALLASARAJA	12/31/2019				Pembelian	24,200.00	Baik	JALAN TANI KEL.BALLASARAJA
2	Jalan Desa	04.01.01.05.001	000002	Perkerasaan	248	4	992	Lingkungan Bonto Rihu Kel.Ballasaraja	12/31/2021				Pembelian	70,000.00	Baik	Perkerasaan Jalan Tani Paroto Ballapale
3	Jalan Khusus Lainnya	04.01.01.09.008	000002	Beton	148	4	20	Toaribulo Kelurahan Ballasaraja	6/30/2020				Pembelian	268,425.00	Baik	Rabat Beton
4	Jalan lainnya	04.01.01.10.001	000001	beton	102	4		tamarellang bulo - bulo	12/31/2022				Pembelian	136,504.48	Baik	Rabat beton tamarellang bulo bulo
1	Kelurahan Palampang															
1	Jalan Desa	04.01.01.05.001	000001	Rabat Beton	600	2	1,200	Jl. Kr. Tahyia Lingkungan Batupangka Kel. Palampa	9/18/2020	-	Tanah Milik Pemda	01.01.01.04.001.0001	Pembelian	365,595.00	Baik	
2	Jalan Desa	04.01.01.05.001	000002	Pengerasan	449	4	1,796	Jalan Gengeh	9/19/2022	0004/SPMK-PKS/ADK/IX/2022	Tanah Milik Pemda		Pembelian	99,495.00	Baik	Pengerasan Jalan Gengeh
3	Jalan Desa	04.01.01.05.001	000003	Rabat Beton	157	4	628	Lingkungan Marana	9/19/2022	0001/SPMK-PKS/ADK/IX/2022	Tanah Milik Pemda		Pembelian	101,495.00	Baik	Rabat Beton Lingk. Marana

No.	Jenis Barang / Nama Barang	Kode Barang I.3.	Regis-ter	Konstruksi	Panjang (Km)	Lebar (M)	Luas (M2)	Letak/Lokasi Alamat	Dokumen		Status Tanah	Nomor Kode Tanah	Asal usul	Harga (ribuan Rp)	Kondisi (B, KB, RB)	Keterangan		
									Tanggal	Nomor								
1	2	3	4	5	6	7	8	9	10	11	12	13	14	15	16	17		
4	Jalan Desa Lain-lain	04.01.01.05.002	000001	Pengerasan	350	4	1,400	Jalan A. Hamjan	9/19/2022	0003/SPMK-PKS/ADK/IX/2022	Tanah Milik Pemda		Pembelian	115,141.00	Baik	Pengerasan Jalan A. Hamjan		
5	Jalan Desa Lain-lain	04.01.01.05.002	000002	Talud	419			Jalan Cengkeh	9/19/2022	0005/SPMK-PKS/ADK/IX/2022	Tanah Milik Pemda		Pembelian	99,495.00	Baik	Talud Jalan Cengkeh		
6	Jalan Khusus Lainnya	04.01.01.09.008	000001	Perkerasan Jalan	100			Lingkungan Batupangka	9/26/2019				Pembelian	41,200.00	Baik	Lap. Lingkungan Batupangka		
7	Jalan Khusus Lainnya	04.01.01.09.008	000002	Pembukaan Jalan	89	4	356	Lingkungan Batupangka	9/26/2019				Pembelian	11,177.66	Baik			
Kelurahan Matekko																		
1	Jalan Desa	04.01.01.05.001	000001		45	2	81	lorong depan rumah ensu lingkungan togambang				01.01.01.04.001.0001	Pembelian	27,660.00	Baik	rabat beton		
2	Jalan Desa	04.01.01.05.001	000002		47	2	88	lorong samping mesjid roadhatul jannah togambang				01.01.01.04.001.0001	Pembelian	27,660.00	Baik	rabat beton		
3	Jalan Desa	04.01.01.05.001	000003		37	2	69	lorong salo loang				01.01.01.04.001.0001	Pembelian	27,660.00	Baik	rabat beton		
4	Jalan Desa	04.01.01.05.001	000004		43	2	83	lorong menuju mesjid al hasan togambang				01.01.01.04.001.0001	Pembelian	27,660.00	Baik	rabat beton		
5	Jalan Desa	04.01.01.05.001	000005		130	3	390	lingkungan ponre			Tanah Milik Pemda	01.01.01.04.001.0001	Pembelian	87,890.00	Baik	rabat beton		
6	Jalan Desa	04.01.01.05.001	000006		46	2	111	lorong tambak lingkungan togambang.				01.01.01.04.001.0001	Pembelian	27,660.00	Baik	rabat beton		
7	Jalan Desa	04.01.01.05.001	000009	Paving Blok			85	Lingkungan Togambang	10/3/2022				Pembelian	104,325.70	Baik	Paving Blok		
8	Jalan Khusus Lainnya	04.01.01.09.008	000001	Rabat Beton			56	Lingkungan Ponre	10/17/2022				Pembelian	42,000.00	Baik	Rabat Beton		
Kelurahan Jalanjang																		
1	Jalan Desa	04.01.01.05.001	000002	Rabat Beton	87	4	305	BONTO MALENGO LING SAPIRI	10/21/2020			Tanah Milik Pemda	01.01.01.04.001.0002	Pembelian	87,562.50	Baik		
2	Jalan Desa	04.01.01.05.001	000003	Jalan	120	2	228	Biring Kalapa Ling Biring Kalapa				Tanah Milik Pemda	01.01.01.04.001.0002	Pembelian	89,170.00	Baik		
3	Jalan Khusus Lainnya	04.01.01.09.008	000001	Rabat Beton	80	4	320	Panyutanah, Lingkungan Gusunge	8/2/2019			Tanah Milik Pemda	01.01.01.04.001.0001	Pembelian	60,000.00	Baik	Rabat Beton	
4	Jalan Khusus Lainnya	04.01.01.09.008	000002	Rabat Beton	101	3	303	Gusunge	12/31/2022				Pembelian	78,630.00	Baik			
Kelurahan Mariorenu																		
1	Jalan Desa	04.01.01.05.001	000001		160	2	320	Panyutanah Ling Panyutanah				Tanah Milik Pemda	01.01.01.04.001.0001	Pembelian	87,584.00	Baik	Rabat Beton Panyutanah	
2	Jalan Desa	04.01.01.05.001	000002		160	2	320	Kalebbongaloe Ling Kalebbongaloe				Tanah Milik Pemda	01.01.01.04.001.0001	Pembelian	87,584.00	Baik	Rabat Beton Kalebbongaloe	
3	Jalan Khusus Lainnya	04.01.01.09.008	000001		306	3		Lassang-Iassang lingkungan Kalamassang	12/31/2019			Tanah Milik Pemda		Pembelian	89,787.00	Baik	Panjang 306,24 Meter	
4	Jalan Khusus Lainnya	04.01.01.09.008	000002		69	4		Kalamassang	12/31/2019			Tanah Milik Pemda	01.01.01.04.001.0002	Pembelian	83,438.67	Baik	panjang 69 M2	
5	Jalan Khusus Lainnya	04.01.01.09.008	000004	Rabat Beton	324	3	972	Kalamassang	9/20/2022	108/GT/II/2022		Tanah Milik Pemda		Pembelian	239,022.60	Baik	jalan menuju lapangan sepak bola	
6	Jalan Khusus Lainnya	04.01.01.09.008	000005	Rabat Beton	80	3	200	Kalamassang	9/20/2022	102/GT/II/2022		Tanah Milik Pemda		Pembelian	52,709.10	Baik	belakang lapangan sepakbola	
7	Jalan Khusus Lainnya	04.01.01.09.008	000006	Paving Blok	461	3	1,383	Kamangi Lingkungan Kalamassang	9/20/2022	106/GT/II/2022		Tanah Milik Pemda		Pembelian	250,828.20	Baik	Belakang SDN 173 Matekko	
Kelurahan Borong Rappoa																		
1	Jalan Desa	04.01.01.05.001	000001		140	3	420	Jalan Tani Ling. Borongrappoa Kel. Borongrappoa	9/19/2019				Pembelian	92,534.48	Baik	Rabat beton Jalan Tani		
2	Jalan Desa	04.01.01.05.001	000002		209	2	418	Jalan Tani Ling. Bangsalayya Kel. Borongrappoa	9/19/2019				Pembelian	92,534.48	Baik	Rabat beton Ling. Borongrappoa		
3	Jalan Desa	04.01.01.05.001	000003		209	2	418	Jalan Tani Ling. Bontomanai Kel. Borongrappoa	9/19/2019				Pembelian	92,534.48	Baik	Rabat beton Jalan Tani Ling. Bontomanai		
4	Jalan Desa	04.01.01.05.001	000004		106	4	424	Jalan Tani Ling. Benteng Senggang Kel. Borongrappoa	9/19/2019				Pembelian	92,534.58	Baik	Rabat beton Jalan Tani		
5	Jalan Desa	04.01.01.05.001	000005	Rabat Beton	155	4	620	Ling. Bangsalayya Kel. Borongrappoa	7/13/2022			Tanah Hak Pakai		Hibah	128,040.00	Baik	Rabat beton Jalan Tani Kp Assayya	
6	Jalan Desa	04.01.01.05.001	000006	Rabat Beton	122	4	448	Lingk. Benteng Senggang Kel. Borongrappoa	7/13/2022			Tanah Hak Pakai		Hibah	128,040.00	Baik	Ling. Benteng Senggang	
Kelurahan Tanuntung																		
1	Jalan Desa	04.01.01.05.001	000001	Perkerasan Jalan	1,000	0	150	Kel Tanuntung	12/31/2020				Pembelian	192,220.00	Baik	Jalan Toki Kel Tanuntung		
2	Jalan Desa	04.01.01.05.001	000002	Pelebaran Jalan	340	0	680	Kel Tanuntung	12/31/2020				Pembelian	107,420.00	Baik	Jalan Pattinoang		
3	Jalan Desa	04.01.01.05.001	000003	Perkerasan Jalan	800	0	120	Kel Tanuntung	12/31/2020				Pembelian	148,048.50	Baik	Jalan Pattolo Tanninga		
4	Jalan Desa	04.01.01.05.001	000004	Perkerasan	114	4	4,560	Buayya, Ling. Tanuntung, Kel. Tanuntung	7/20/2022	001/SPMK/LPMK-KT/VII/2022			Pembelian	259,436.72	Baik			
5	Jalan Desa	04.01.01.05.001	000005	Perkerasan	550	4	2,200	Ling. Durian, Kel. Tanuntung	7/20/2022	002/SPMK/LPMK-KT/VII/2022			Pembelian	156,342.96	Baik			
6	Jalan Desa	04.01.01.05.001	000006	Perkerasan	1,150	4	4,600	Ling. Alorag, Kel. Tanuntung	7/20/2022	003/SPMK/KKM-LT/VII/2022			Pembelian	253,150.00	Baik			
7	Jalan Khusus Lainnya	04.01.01.09.008	000001	Perkerasan	700	4	2,800	Kelurahan Tanuntung Kecamatan Herliang	8/15/2019	20/Kontrak-KT/VIII/2019		Tanah Milik Pemda		Pembelian	284,078.00	Baik		
Kelurahan Bontokamase																		
1	Jalan Desa	04.01.01.05.001	000001	Perkerasan Jalan	660	0	132	Kelurahan Bontokamase	12/31/2020				Pembelian	160,420.00	Baik	Jalan Kassi-Kassi		
2	Jalan Desa	04.01.01.05.001	000002	Pengecoran Jalan	150	0	300	Kel Bontokamase	12/31/2020				Pembelian	214,165.50	Baik	Jalan Lingkungan Butung		
3	Jalan Desa	04.01.01.05.001	000003	Perkerasan Jalan	950	4	3,800	Ling. Toku Kel. Bontokamase	7/25/2022	47/SPMK/LPMK-KB/VII/2022			Pembelian	198,448.32	Baik			
4	Jalan Desa	04.01.01.05.001	000004	Perkerasan	620	4	2,480	Ling. Turungan Beru, Kel. Bontokamase	7/25/2022	57/SPMK/LPMK-KB/VII/2022			Pembelian	373,100.00	Baik			
5	Jalan Khusus Lainnya	04.01.01.09.008	000001		185			Lingkungan Bontobeang Kelurahan Bontokamase	8/19/2019	026/LB/VIII/2019			Pembelian	202,097.80	Baik	Pengadaan Jalan Khusus		
Kelurahan Eka Tiro																		
1	Jalan Khusus Lainnya	04.01.01.09.008	000001		320 m	320	3	960	Lingkungan Erelebu Barat Kel. Ekatiro Kec. Bontotiro	8/13/2019		001/Kontrak-ADK/SWK/K-ET/VIII/2019	Tanah Milik Pemda		Pembelian	209,819.00	Baik	
Kelurahan Benjala																		
1	Jalan Desa	04.01.01.05.001	000001	Rabat Beton	268	3	804	Kelurahan Benjala Kec. Bonto Bahari	12/31/2020				Pembelian	165,913.90	Baik			
2	Jalan Desa	04.01.01.05.001	000002	Perkerasan Jalan	1,106	3	3,318	Lingkungan Parangmassale	12/30/2020				Pembelian	167,532.80	Baik			
3	Jalan Khusus Lainnya	04.01.01.09.008	000001	Rabat Beton	70	3	210	Lingkungan Pattomponang Kel. Benjala	8/15/2019				Pembelian	60,669.00	Baik			
4	Jalan lainnya	04.01.01.10.001	000001	Jalan Perkerasan	780	4	3,120	Benjala	6/9/2022	01/KB/KONTRAK-LS-VI/2022		Tanah Milik Pemda		Pembelian	199,370.00	Baik		
Kelurahan Sapolohe																		
1	Jalan Desa	04.01.01.05.001	000001	beton	1,766			SAPOLOHE	12/31/2020			Tanah Milik Pemda		Pembelian	131,536.00	Baik	RABAT BETON	
2	Jalan Desa	04.01.01.05.001	000002	TANAH	1,402			SAPOLOHE	12/31/2020			Tanah Milik Pemda		Pembelian	276,909.13	Baik	PERKERASAN	
3	Jalan lainnya	04.01.01.10.001	000001	Jalan Perkerasan	670	4	2,680	Sapolohe	7/7/2022	01/BB/KONTRAK-LS-VII/2022			Pembelian	249,370.00	Baik			
Kelurahan Tanah Lemo																		
1	Jalan Desa	04.01.01.05.001	000001	BETON	177	4		TANAHLEMO	12/31/2020			Tanah Milik Pemda		Pembelian	145,522.00	Baik		
2	Jalan lainnya	04.01.01.10.001	000001	JALAN PERKERASAN	760	4	3,040	JALAN TABOLLOANG	12/31/2022				Pembelian	199,370.00	Baik	KEL. TANAH LOEMO		
3	Jalan lainnya	04.01.01.10.001	000002	JALAN RABAT BETON	200	3	600	TANAH LEMBANG	12/31/2022				Pembelian	199,370.00	Baik	KEL. TANAH LEMO		
Kelurahan Tanah Beru																		
1	Jalan Desa	04.01.01.05.001	000001		450	4	1,935	Kel. Tanah Beru	12/31/2020			Tanah Milik Pemda		Pembelian	93,616.33	Baik	PERKERASAN	
2	Jalan lainnya	04.01.01.10.001	000001	VAVING BLOK	114	4	456	TANAH BERU	6/27/2022	003/BB/KONTRAK-DAU/VAP-TB/VII/2022			Pembelian	99,360.00	Baik	VAPING BLOK		
3	Jalan lainnya	04.01.01.10.001	000002	JALAN RABAT BETON	204	4	816	TANAH BERU	7/11/2022	002/BB/KONTRAK-DAU/RAB-TB/VII/2022			Pembelian	199,370.00	Baik	JALAN RABAT BETON		
Kelurahan Tanah Jaya																		
1	Jalan Desa	04.01.01.05.001	000001	Rabat Beton	96	3	288	Na'hasayya Kelurahan Tanah Jaya	6/15/2020				Pembelian	77,500.00	Baik	Rabat Beton		
2	Jalan Khusus Lainnya	04.01.01.09.008	000001		32		96	Datoba Kel Tanah Jaya				Tanah Milik Pemda		Pembelian	80,000.00	Baik	Pembangunan jalan rabat beton	
3	Jalan Khusus Lainnya	04.01.01.09.008	000002	Timbunan	1,500			Kelurahan Tanah Jaya	7/27/2022	150/BAST-BMD/KJ/XII/2022			Pembelian	100,000.00	Baik	Perencanaan Jalan Bang		
4	Jalan Khusus Lainnya	04.01.01.09.008	000003	Timbunan	1,000			Kelurahan Tanah Jaya	7/27/2022	150/BAST-BMD/KJ/XII/2022			Pembelian	100,000.00	Baik	Perencanaan jalan Perkerasan jalan		
5	Jalan Khusus Lainnya	04.01.01.09.008	000004	Beton	173	72		Kelurahan Tanah Jaya	7/27/2022	150/BAST-BMD/KJ/XII/2022			Pembelian	95,000.00	Baik	Talud Barang		

No.	Jenis Barang / Nama Barang	Kode Barang I.3.	Regis-ter	Konstruksi	Panjang (Km)	Lebar (M)	Luas (M2)	Letak/Lokasi Alamat	Dokumen		Status Tanah	Nomor Kode Tanah	Asal usul	Harga (ribuan Rp)	Kondisi (B, KB, RB)	Keterangan
									Tanggal	Nomor						
1	2	3	4	5	6	7	8	9	10	11	12	13	14	15	16	17
6	Jalan Khusus Lainnya	04.01.01.09.008	000005	Timbunan	1,300			Kelurahan Tanah Jaya	7/27/2022	150/BAST-BMD/KJ/XII/2022			Pembelian	100,000.00	Baik	Perintisan Jalan Barang 2
7	Jalan Khusus Lainnya	04.01.01.09.008	000006	Beton	173	72		Kelurahan Tanah Jaya	7/27/2022	150/BAST-BMD/KJ/XII/2022			Pembelian	80,000.00	Baik	Talud Na'nasaya
Kelurahan Laikang																
1	Jalan Desa	04.01.01.05.001	000001	Rabat Beton	125	3	375	Linkungan Salu Kelurahan Laikang	6/15/2020	20/Kontrak-KL/VI/2020			Pembelian	100,000.00	Baik	Rabat Beton
2	Jalan Desa	04.01.01.05.001	000002	Rabat Beton	96	3	288	Lingkungan Kaluku LoheKelurahan Laikang	6/15/2020	20/Kontrak-KL/VI/2020			Pembelian	77,500.00	Baik	Rabat Beton
3	Jalan Khusus Lainnya	04.01.01.09.008	000001	Jalan	333	3	1,000	Kel.Laikang Kecamatan Kajang	12/31/2019		Tanah Milik Pemda		Pembelian	42,750.00	Baik	Perintisan Jalan
4	Jalan Khusus Lainnya	04.01.01.09.008	000002	Rabat Beton	36	3	108	Lingkungan Salu Kel.Laikang	12/31/2019		Tanah Milik Pemda		Pembelian	98,437.00	Baik	Rabat Beton
5	Jalan Khusus Lainnya	04.01.01.09.008	000003	Rabat Beton	53	3	160	Lingkungan Luraya Kel.Laikang	12/31/2019		Tanah Milik Pemda		Pembelian	98,675.00	Baik	Rabat Beton
6	Jalan Khusus Lainnya	04.01.01.09.008	000004	Timbunan	670	4	0	Kelurahan Laikang	7/27/2022	151/BAST-BMD/KJ/XII/2022			Pembelian	100,000.00	Baik	Perkerasan Jalan Seppang 2022
7	Jalan Khusus Lainnya	04.01.01.09.008	000005	BETON	4	0	190	Kelurahan Laikang	7/27/2022				Pembelian	150,000.00	Baik	Rabat Beton
8	Jalan Khusus Lainnya	04.01.01.09.008	000006	Beton	169		95	Kelurahan Laikang	7/27/2022	151/BAST-BMD/KJ/XII/2022			Pembelian	100,000.00	Baik	Talud Luraya
9	Jalan Khusus Lainnya	04.01.01.09.008	000007	Beton	75	4		Kelurahan Laikang	7/27/2022	151/BAST-BMD/KJ/XII/2022			Pembelian	90,168.25	Baik	Rabat Beton Kaluku Lohe
Dinas Pekerjaan Umum dan Tata Ruang																
1	Jalan Kabupaten Arteri	04.01.01.03.001	000001	Pengaspalan	3	12	36,000	RUAS 1 = TEKO - LAJAE			Tanah Milik Pemda		Pembelian	22,191,448.31	Baik	
2	Jalan Kabupaten Arteri	04.01.01.03.001	000001	Pengaspalan			40,400	RUAS 2 = GANJENGE - UJUNG LOE			Tanah Milik Pemda		Pembelian	22,420,258.89	Baik	Kapitalisasi
3	Jalan Kabupaten Arteri	04.01.01.03.001	000002	Pengaspalan	4	4	16,000	RUAS 17 = BATUASANG - TANJUNGTUNG			Tanah Milik Pemda		Pembelian	3,693,945.85	Baik	
4	Jalan Kabupaten Arteri	04.01.01.03.001	000002	Pengaspalan	4	4	16,000	RUAS 4 = BATU KAROPA - KAMPUNG BARU			Tanah Milik Pemda		Pembelian	5,032,673.44	Baik	Kapitalisasi
5	Jalan Kabupaten Arteri	04.01.01.03.001	000003	Pengaspalan	8	4	32,000	RUAS 9 = TARAPANG - SALO BUNDANG			Tanah Milik Pemda		Hibah	11,748,180.87	Baik	
6	Jalan Kabupaten Arteri	04.01.01.03.001	000003	Pengaspalan			4,700	RUAS 5 = BALLEANGING - KALIKIA			Tanah Milik Pemda		Pembelian	6,263,094.51	Baik	
7	Jalan Kabupaten Arteri	04.01.01.03.001	000004	Pengaspalan	6	4	24,000	RUAS 10 = TARAPANG - ARA			Tanah Milik Pemda		Pembelian	12,271,775.70	Baik	
8	Jalan Kabupaten Arteri	04.01.01.03.001	000004	Pengaspalan			4,700	RUAS 6 = MANJALLING - LUMPAKENG			Tanah Milik Pemda		Pembelian	6,422,019.82	Baik	
9	Jalan Kabupaten Arteri	04.01.01.03.001	000005	pengaspalan	4	4	4,480	RUAS 7 = JANA - DONGI			Tanah Milik Pemda		Pembelian	5,951,632.10	Baik	Kapitalisasi
10	Jalan Kabupaten Arteri	04.01.01.03.001	000006	Pengaspalan	10	4	40,000	RUAS 16 = KARASSING - KUPANG			Tanah Milik Pemda		Pembelian	21,642,021.46	Baik	Kapitalisasi
11	Jalan Kabupaten Arteri	04.01.01.03.001	000007	Pengaspalan	4	4	16,000	RUAS 12 = LEMO-LEMO - KAMPUNG TOKALA			Tanah Milik Pemda		Pembelian	1,900,000.00	Baik	
12	Jalan Kabupaten Arteri	04.01.01.03.001	000008	Pengaspalan	11	4	44,000	Bonto rannu - Dampang Kayu			Tanah Milik Pemda		Pembelian	22,337,243.00	Baik	Kapitalisasi
13	Jalan Kabupaten Arteri	04.01.01.03.001	000009	Pengaspalan	1	4	4,000	RUAS 19 = TANAH JAYA - LAIKANG	12/31/2011		Tanah Milik Pemda		Pembelian	3,216,986.57	Baik	
14	Jalan Kabupaten Arteri	04.01.01.03.001	000010	Pengaspalan	6	3	18,000	Kalimporo - Maccini			Tanah Milik Pemda		Pembelian	1,512,000.00	Baik	
15	Jalan Kabupaten Arteri	04.01.01.03.001	000011	Beton	4	4	12,250	Sungai Bt.Haru salassae			Tanah Milik Pemda		Pembelian	366,300.00	Baik	Pemb. Jembatan ThpI Tahun 2010
16	Jalan Kabupaten Arteri	04.01.01.03.001	000011	Pengaspalan	3	3	9,000	Maccini-Sonra			Tanah Milik Pemda		Pembelian	816,000.00	Baik	
17	Jalan Kabupaten Arteri	04.01.01.03.001	000012		15	4	60,000	RUAS 22 = PALIOI - BANSALAYA			Tanah Milik Pemda		Pembelian	23,991,914.12	Baik	
18	Jalan Kabupaten Arteri	04.01.01.03.001	000013		5	4	20,000	Calle- bonto Sunggu Kec. Ujung bulu			Tanah Milik Pemda		Pembelian	8,795,838.36	Baik	
19	Jalan Kabupaten Arteri	04.01.01.03.001	000014	Pagar Seragam				Poros Ponre Kecamatan Gantarang			Tanah Milik Pemda		Pembelian	270,000.00	Baik	Pagar Seragam
20	Jalan Kabupaten Arteri	04.01.01.03.001	000014		5	3	15,000	RUAS 24 = SOPA - BONTONYELENG			Tanah Milik Pemda		Pembelian	5,050,970.00	Baik	
21	Jalan Kabupaten Arteri	04.01.01.03.001	000015		6	4	24,000	Palampang - Bonto Nyeleng			Tanah Milik Pemda		Pembelian	3,735,900.00	Baik	
22	Jalan Kabupaten Arteri	04.01.01.03.001	000016	Perkerasan	1	3	300	RUAS 113 = PALATTAE - BABANA			Tanah Milik Pemda		Pembelian	40,989.00	Baik	
23	Jalan Kabupaten Arteri	04.01.01.03.001	000016		7	4	28,000	Bulo2 - Bonto Nyeleng			Tanah Milik Pemda		Pembelian	5,699,300.00	Baik	
24	Jalan Kabupaten Arteri	04.01.01.03.001	000017		22	4	88,000	RUAS 27 = BONTOMANAI - KINDANG			Tanah Milik Pemda		Pembelian	36,293,757.95	Baik	
25	Jalan Kabupaten Arteri	04.01.01.03.001	000018		12	4	48,000	RUAS 28 = BICARI - ULUPARANG			Tanah Milik Pemda		Pembelian	21,252,340.65	Baik	Kapitalisasi
26	Jalan Kabupaten Arteri	04.01.01.03.001	000019	Laston (Dau)	2	4		RUAS 25 = PALAMPANG - BONTOBULAENG			Tanah Milik Pemda		Pembelian	1,953,343.60	Baik	
27	Jalan Kabupaten Arteri	04.01.01.03.001	000020		27	4	108,000	RUAS 30 = KASIJARA - BORONG RAPPOA (BATAS BANTAENG)			Tanah Milik Pemda		Pembelian	36,178,284.69	Baik	Kapitalisasi
28	Jalan Kabupaten Arteri	04.01.01.03.001	000021		18	4	72,000	RUAS 31 = SAPIRI - GATTARENG			Tanah Milik Pemda		Pembelian	22,303,743.47	Baik	
29	Jalan Kabupaten Arteri	04.01.01.03.001	000022		3	4	10,500	RUAS 32 = PALIMASSANG - DAMPANG			Tanah Milik Pemda		Pembelian	4,234,461.40	Baik	Kapitalisasi
30	Jalan Kabupaten Arteri	04.01.01.03.001	000023		5	4	20,000	RUAS 33 = BATUA - BONTOTANGGA			Tanah Milik Pemda		Pembelian	6,542,698.00	Baik	
31	Jalan Kabupaten Arteri	04.01.01.03.001	000024	Laston (Dau)	2	4		RUAS 107 = BONTORAJA - BENTENG GATTARENG			Tanah Milik Pemda		Pembelian	3,462,199.59	Baik	
32	Jalan Kabupaten Arteri	04.01.01.03.001	000024		6	4	21,000	RUAS 34 = SAKUI KUI - KALUMPANG			Tanah Milik Pemda		Pembelian	4,080,390.69	Baik	Kapitalisasi
33	Jalan Kabupaten Arteri	04.01.01.03.001	000025		8	4	28,000	RUAS 36 = KATANGKA - LAPPECU			Tanah Milik Pemda		Pembelian	7,090,591.21	Baik	
34	Jalan Kabupaten Arteri	04.01.01.03.001	000026		4	4	16,000	RUAS 37 = KASSIBUTA - PATARO			Tanah Milik Pemda		Pembelian	6,767,106.50	Baik	Kapitalisasi
35	Jalan Kabupaten Arteri	04.01.01.03.001	000027	Laston (Dau)	1	4		Ruas PaPae-Jin Durian Kec Bulukumpa			Tanah Milik Pemda		Pembelian	172,188.00	Baik	
36	Jalan Kabupaten Arteri	04.01.01.03.001	000027		3	4	12,000	Gunturu- Tanutung Kec. Herlang			Tanah Milik Pemda		Pembelian	4,391,617.00	Baik	
37	Jalan Kabupaten Arteri	04.01.01.03.001	000028	Laston (Dau)	1	4		RUAS 146 = PANAIKANG - GALUNG BODDONG			Tanah Milik Pemda		Pembelian	557,879.50	Baik	
38	Jalan Kabupaten Arteri	04.01.01.03.001	000028		3	4	10,500	RUAS 39 = BENJALA - LOTONG-LOTONG			Tanah Milik Pemda		Pembelian	6,789,060.12	Baik	Kapitalisasi
39	Jalan Kabupaten Arteri	04.01.01.03.001	000029	Laston (Dau)	1	4		Ruas Bonto Bulaeng-Bulo Lohe Kec.Bulukumpa			Tanah Milik Pemda		Pembelian	114,796.80	Baik	
40	Jalan Kabupaten Arteri	04.01.01.03.001	000029		12	4	48,000	RUAS 40 = BORONG RAPPOA - KINDANG			Tanah Milik Pemda		Pembelian	17,903,500.05	Baik	
41	Jalan Kabupaten Arteri	04.01.01.03.001	000030		2	6	12,000	RUAS 41 = ERE LEBU - PARA-PARA			Tanah Milik Pemda		Pembelian	3,905,002.00	Baik	
42	Jalan Kabupaten Arteri	04.01.01.03.001	000031		4	4	16,000	Benjala-Batang			Tanah Milik Pemda		Pembelian	2,128,750.00	Baik	
43	Jalan Kabupaten Arteri	04.01.01.03.001	000032	Lasto (Dau)	1	4		Ruas Kec. Bulukumpa (KellingLap.Sepak Bola)			Tanah Milik Pemda		Pembelian	656,651.28	Baik	
44	Jalan Kabupaten Arteri	04.01.01.03.001	000033		9	4	31,500	RUAS 44 = BONTOMANAI - SEPPANG			Tanah Milik Pemda		Pembelian	8,880,330.40	Baik	Kapitalisasi
45	Jalan Kabupaten Arteri	04.01.01.03.001	000034	Laston (Dau)	3	3	9,000	Ruas Gunturu-Pamangkulu Kec. Herlan			Tanah Milik Pemda		Pembelian	229,575.20	Baik	
46	Jalan Kabupaten Arteri	04.01.01.03.001	000034		22	4	88,000	RUAS 45 = BULO-BULO - KUPANG			Tanah Milik Pemda		Pembelian	32,981,087.03	Baik	
47	Jalan Kabupaten Arteri	04.01.01.03.001	000035	Laston(Dau)	3	4	11,200	RUAS 133 = EREINUNG - KAMBUNO			Tanah Milik Pemda		Pembelian	3,679,173.00	Baik	
48	Jalan Kabupaten Arteri	04.01.01.03.001	000035		14	4	49,000	RUAS 46 = PALAMPANG - PALANGISANG	12/31/2022		Tanah Milik Pemda		Pembelian	15,946,759.76	Baik	
49	Jalan Kabupaten Arteri	04.01.01.03.001	000036	Lasto (Dau)	600	4	2,100	Ruas 404 = Jalan Dalam Kelurahan Bulukumba			Tanah Milik Pemda		Pembelian	3,104,550.72	Baik	
50	Jalan Kabupaten Arteri	04.01.01.03.001	000036		3	4	12,000	Poros Borong rappa - Senggang			Tanah Milik Pemda		Pembelian	2,618,957.66	Baik	
51	Jalan Kabupaten Arteri	04.01.01.03.001	000037	Laston (Dau)	400	3	1,200	Ruas Ibu Kota Kec.Gantarang			Tanah Milik Pemda		Pembelian	768,752.05	Baik	
52	Jalan Kabupaten Arteri	04.01.01.03.001	000037		9	5	40,500	RUAS 14 = BONTOHARU - BATUHILANG			Tanah Milik Pemda		Pembelian	15,483,883.90	Baik	Kapitalisasi
53	Jalan Kabupaten Arteri	04.01.01.03.001	000038	Laston (Dau)	300	4	1,050	Ruas pantai Merpati-WRSupratman Kp nipa			Tanah Milik Pemda		Pembelian	191,284.00	Baik	
54	Jalan Kabupaten Arteri	04.01.01.03.001	000038		3	4	10,500	RUAS 57 = KAMPUNG BARU - PADI			Tanah Milik Pemda		Pembelian	2,772,750.60	Baik	Kapitalisasi
55	Jalan Kabupaten Arteri	04.01.01.03.001	000039	Laston (Dau)	2	4	5,457	RUAS 261 = TANETANG - MALLIHA			Tanah Milik Pemda		Pembelian	3,940,359.41	Baik	Kapitalisasi
56	Jalan Kabupaten Arteri	04.01.01.03.001	000039		5	4	20,000	RUAS 56 = CILELLANG - ASSIPETTUNGE			Tanah Milik Pemda		Pembelian	2,715,830.00	Baik	
57	Jalan Kabupaten Arteri	04.01.01.03.001	000040													

No.	Jenis Barang / Nama Barang	Kode Barang I.3.	Regis-ter	Konstruksi	Panjang (Km)	Lebar (M)	Luas (M2)	Letak/Lokasi Alamat	Dokumen		Status Tanah	Nomor Kode Tanah	Asal usul	Harga (ribuan Rp)	Kondisi (B, KB, RB)	Keterangan
									Tanggal	Nomor						
1	2	3	4	5	6	7	8	9	10	11	12	13	14	15	16	17
60	Jalan Kabupaten Arteri	04.01.01.03.001	000043		16	4	64,000	RUAS 52 = TM. PAHLAWAN - TANETE - TIBONA					Pembelian	17,869,212.50	Baik	Kapitalisasi
61	Jalan Kabupaten Arteri	04.01.01.03.001	000044		2	3	6,000	Poros Tanete - Bajenge					Pembelian	1,449,000.00	Baik	
62	Jalan Kabupaten Arteri	04.01.01.03.001	000045	Lapen (Dau)	1	4		RUAS 21 = ANNISIA - JOJJOLO					Pembelian	5,106,229.63	Baik	Kapitalisasi
63	Jalan Kabupaten Arteri	04.01.01.03.001	000045		7	4	24,500	RUAS 50 = TANETE - BALANGTAROANG - PAPE'E					Pembelian	9,880,983.00	Baik	
64	Jalan Kabupaten Arteri	04.01.01.03.001	000046		5	4	20,000	RUAS 49 = WAE PEJJE - ASSIPETUNGE					Pembelian	10,261,604.62	Baik	
65	Jalan Kabupaten Arteri	04.01.01.03.001	000047		5	4	20,000	RUAS 48 = BATUARA - MALEWANG					Pembelian	4,392,112.16	Baik	
66	Jalan Kabupaten Arteri	04.01.01.03.001	000048		4	4	14,000	RUAS 47 = BONTO MACINNA - JEPURU					Pembelian	3,442,011.16	Baik	Kapitalisasi
67	Jalan Kabupaten Arteri	04.01.01.03.001	000049		8	4	32,000	RUAS 59 = DAMPANG - TUJUANG					Pembelian	8,514,810.36	Baik	
68	Jalan Kabupaten Arteri	04.01.01.03.001	000050		5	4	17,500	RUAS 60 = KASESANG - ASSIPETUNGE					Pembelian	4,781,855.46	Baik	
69	Jalan Kabupaten Arteri	04.01.01.03.001	000051	Lapen Dau	1	4		RUAS 118 = KATANGKA - BONTO HARU					Pembelian	1,659,802.42	Baik	Kapitalisasi
70	Jalan Kabupaten Arteri	04.01.01.03.001	000051		2	3	6,000	RUAS 61 = HARUE - SALO DUA					Pembelian	1,523,273.00	Baik	Kapitalisasi
71	Jalan Kabupaten Arteri	04.01.01.03.001	000052		1	3	3,000	Bingkarongo - Bt. Jambu					Pembelian	341,250.00	Baik	
72	Jalan Kabupaten Arteri	04.01.01.03.001	000053	Lapen Dau	2	4		Ibu kota DS.BT.nyeleng					Pembelian	586,047.30	Baik	
73	Jalan Kabupaten Arteri	04.01.01.03.001	000053		5	3	15,000	RUAS 64 = BALANGTAROANG - SAPOBONTO					Pembelian	11,634,207.68	Baik	
74	Jalan Kabupaten Arteri	04.01.01.03.001	000054	Lapen Dau	1	4		Bonto mihu -Bontoa					Pembelian	309,998.00	Baik	
75	Jalan Kabupaten Arteri	04.01.01.03.001	000054		2			RUAS 65 = MUNTE - INRU' LAMUNG					Pembelian	336,000.00	Baik	
76	Jalan Kabupaten Arteri	04.01.01.03.001	000055	Lapen Dau	1	4		Pallantikan karaeng Ampibia					Pembelian	317,360.80	Baik	
77	Jalan Kabupaten Arteri	04.01.01.03.001	000055		3			RUAS 66 = BARANG I - LAIKANG					Pembelian	6,619,815.00	Baik	
78	Jalan Kabupaten Arteri	04.01.01.03.001	000056	Lapen Dau	1	4		RUAS 141 = GUNTURU - SALO'BA					Pembelian	873,894.00	Baik	
79	Jalan Kabupaten Arteri	04.01.01.03.001	000056		4			RUAS 67 = BARUNG II - USA					Pembelian	4,110,798.40	Baik	Kapitalisasi
80	Jalan Kabupaten Arteri	04.01.01.03.001	000057	Lapen Dau	1	4		RUAS 137 = MANNAUNG - DAULENG (BATAS BANTAENG)					Pembelian	5,351,337.40	Baik	Kapitalisasi
81	Jalan Kabupaten Arteri	04.01.01.03.001	000057		4			RUAS 68 = SINGA - BORONG					Pembelian	9,034,821.87	Baik	Kapitalisasi
82	Jalan Kabupaten Arteri	04.01.01.03.001	000058	Lapen Dau	1	4		Ganta- Bt mangiring					Pembelian	343,106.90	Baik	
83	Jalan Kabupaten Arteri	04.01.01.03.001	000058		10			RUAS 69 = KALIMASSANG - SAWERE					Pembelian	10,943,963.00	Baik	Kapitalisasi
84	Jalan Kabupaten Arteri	04.01.01.03.001	000060	Lapen Dau	1	4		Jannayya-Kaneka Ds. Lembana					Pembelian	311,201.60	Baik	
85	Jalan Kabupaten Arteri	04.01.01.03.001	000060		4			RUAS 71 = KATAPPO - BALIMBING					Pembelian	6,812,310.65	Baik	
86	Jalan Kabupaten Arteri	04.01.01.03.001	000061	Lapen Dau	1	4		RUAS 126 = PATTIROANG - SAPANANG					Pembelian	2,411,328.40	Baik	Kapitalisasi 2014
87	Jalan Kabupaten Arteri	04.01.01.03.001	000061		2			RUAS 72 = BONTOBULAENG - LONGI					Pembelian	1,507,933.96	Baik	
88	Jalan Kabupaten Arteri	04.01.01.03.001	000062		2			Hila'Hila - Basokeng					Pembelian	2,049,171.50	Baik	
89	Jalan Kabupaten Arteri	04.01.01.03.001	000063	Laston (Dau)	1	4		Mallereng-Ds. Kambuno					Pembelian	306,660.00	Baik	
90	Jalan Kabupaten Arteri	04.01.01.03.001	000064	Lapen (Dau)	1	4		Ibu Kota Ds.Bonto macinna					Pembelian	1,089,082.80	Baik	
91	Jalan Kabupaten Arteri	04.01.01.03.001	000064		7			RUAS 75 = TANAH JAYA - SONRA					Pembelian	14,980,719.60	Baik	Kapitalisasi
92	Jalan Kabupaten Arteri	04.01.01.03.001	000065		2			RUAS 76 = ARA - MANDALA RIA					Pembelian	6,409,666.87	Baik	Kapitalisasi
93	Jalan Kabupaten Arteri	04.01.01.03.001	000066		3			RUAS 77 = KANTISANG - ULUPARANG					Pembelian	5,338,676.89	Baik	
94	Jalan Kabupaten Arteri	04.01.01.03.001	000067		3			RUAS 78 = KAMANGI - LASSANG-LASSANG					Pembelian	1,136,885.50	Baik	
95	Jalan Kabupaten Arteri	04.01.01.03.001	000068		1			RUAS 79 = KAMPUNG BARU - GUSUNGE					Pembelian	186,000.00	Baik	
96	Jalan Kabupaten Arteri	04.01.01.03.001	000069	Lapen (Dau)	1	4		Sawere-Dusuru					Pembelian	313,607.00	Baik	
97	Jalan Kabupaten Arteri	04.01.01.03.001	000069		2			RUAS 80 = PUNJUTANAH - KARAMPUANG					Pembelian	240,000.00	Baik	
98	Jalan Kabupaten Arteri	04.01.01.03.001	000070	Lapen (Dau)	2	4		Torassi-Monroa					Pembelian	518,171.00	Baik	
99	Jalan Kabupaten Arteri	04.01.01.03.001	000070		2			RUAS 81 = HILA-HILA - PARA-PARA					Pembelian	2,579,833.20	Baik	
100	Jalan Kabupaten Arteri	04.01.01.03.001	000071		4			Karassing - Borong					Pembelian	861,000.00	Baik	
101	Jalan Kabupaten Arteri	04.01.01.03.001	000072	Lapen	1	4		RUAS 95 = PONCI - PESANTREN DARUL ISTIQOMAH					Pembelian	318,607.00	Baik	
102	Jalan Kabupaten Arteri	04.01.01.03.001	000072		4			RUAS 83 = BATANG - BONTOBULAENG					Pembelian	4,399,900.94	Baik	Kapitalisasi
103	Jalan Kabupaten Arteri	04.01.01.03.001	000073	Lapen Dau	1	4		- SD Batu Matimboe - Kirasa Ds.Palambahae					Pembelian	325,609.00	Baik	
104	Jalan Kabupaten Arteri	04.01.01.03.001	000073		3			RUAS 84 = SALU-SALU - BASOKENG					Pembelian	4,061,853.00	Baik	Kapitalisasi
105	Jalan Kabupaten Arteri	04.01.01.03.001	000074	Lapen Dau	400	4		- Kelling Lapangan Ds. Dampang					Pembelian	158,675.00	Baik	
106	Jalan Kabupaten Arteri	04.01.01.03.001	000074		4			RUAS 85 = MODE - BONTO TANAE					Pembelian	5,250,764.10	Baik	Kapitalisasi
107	Jalan Kabupaten Arteri	04.01.01.03.001	000075		1			RUAS 86 = BONTOSUNGGU - LEMBANG					Pembelian	5,172,098.00	Baik	Kapitalisasi
108	Jalan Kabupaten Arteri	04.01.01.03.001	000076		5			RUAS 87 = GANJENGE - TALLE-TALLE					Pembelian	4,286,346.50	Baik	
109	Jalan Kabupaten Arteri	04.01.01.03.001	000077	Lapen (dau)	1	4		- Bonto Matene					Pembelian	560,292.72	Baik	
110	Jalan Kabupaten Arteri	04.01.01.03.001	000077		5			Jeriz - Barugae					Pembelian	1,181,250.00	Baik	
111	Jalan Kabupaten Arteri	04.01.01.03.001	000078		4			Baka'e - Cilellang					Pembelian	777,000.00	Baik	
112	Jalan Kabupaten Arteri	04.01.01.03.001	000079	Lapen Dau	1	4		- Pandang - Jahayya					Pembelian	312,800.00	Baik	
113	Jalan Kabupaten Arteri	04.01.01.03.001	000079		1			RUAS 89 = BALANGTAROANG - HULO					Pembelian	210,000.00	Baik	
114	Jalan Kabupaten Arteri	04.01.01.03.001	000080	Lapen (Dau)	1	4		- SMP Palampang					Pembelian	340,988.00	Baik	
115	Jalan Kabupaten Arteri	04.01.01.03.001	000080		12			RUAS 291 = BALUMBUNG - BATU TUJUA					Pembelian	6,751,467.50	Baik	Kapitalisasi
116	Jalan Kabupaten Arteri	04.01.01.03.001	000081		4			RUAS 91 = PALIOI - ULUPARANG					Pembelian	574,000.00	Baik	
117	Jalan Kabupaten Arteri	04.01.01.03.001	000082		9			Tujuang - Mattrowalie					Pembelian	1,472,000.00	Baik	
118	Jalan Kabupaten Arteri	04.01.01.03.001	000083	Lapen (Dau)	1	4		RUAS 149 = TACCORONG - PANGGALA					Pembelian	1,044,027.00	Baik	
119	Jalan Kabupaten Arteri	04.01.01.03.001	000083		4			Pammanggolo - Borongrapooa					Pembelian	576,000.00	Baik	
120	Jalan Kabupaten Arteri	04.01.01.03.001	000084	Lapen (Dau)	1	4		- Biroro - Salo Dua/ Jin Durian					Pembelian	296,414.00	Baik	
121	Jalan Kabupaten Arteri	04.01.01.03.001	000084		5			RUAS 94 = BUHUNG LANTANG - CARAMMING					Pembelian	4,589,609.40	Baik	Kapitalisasi
122	Jalan Kabupaten Arteri	04.01.01.03.001	000086	Lapen	1	4		RUAS 150 = PAKKA - BONTOA					Pembelian	424,390.15	Baik	
123	Jalan Kabupaten Arteri	04.01.01.03.001	000086		13			Ruas Batas Bantaeng - Bulukumba					Pembelian	21,504,000.00	Baik	
124	Jalan Kabupaten Arteri	04.01.01.03.001	000087	Lapen (Dau)	1	4		RUAS 275 = BAJANG - KALELENG					Pembelian	1,051,465.96	Baik	
125	Jalan Kabupaten Arteri	04.01.01.03.001	000087		36			Bukumba - Batas Sinjai					Pembelian	76,020,000.00	Baik	
126	Jalan Kabupaten Arteri	04.01.01.03.001	000088	Lapen (Dau)	1	4		- P2WKSS Bonto Tangnga					Pembelian	311,944.50	Baik	
127	Jalan Kabupaten Arteri	04.01.01.03.001	000088		40			Bulukumba - Bira					Pembelian	11,800,000.00	Baik	
128	Jalan Kabupaten Arteri	04.01.01.03.001	000089		31			Tanete - Kajang					Pembelian	25,872,000.00	Baik	
129	Jalan Kabupaten Arteri	04.01.01.03.001	000090	lapen	1	4		- Sungai Bialo - Kasimpureng					Pembelian	311,646.00	Baik	
130	Jalan Kabupaten Arteri	04.01.01.03.001	000090		25			Kajang - Tn. beru					Pembelian	21,000,000.00	Baik	
131	Jalan Kabupaten Arteri	04.01.01.03.001	000091		10			RUAS 269 = SAPAYYA - BATAS SINJAI					Pembelian	8,652,000.00	Baik	

No.	Jenis Barang / Nama Barang	Kode Barang I.3.	Regis-ter	Konstruksi	Panjang (Km)	Lebar (M)	Luas (M2)	Letak/Lokasi Alamat	Dokumen		Status Tanah	Nomor Kode Tanah	Asal usul	Harga (ribuan Rp)	Kondisi (B, K, B, RB)	Keterangan
									Tanggal	Nomor						
1	2	3	4	5	6	7	8	9	10	11	12	13	14	15	16	17
132	Jalan Kabupaten Arteri	04.01.01.03.001	000092	Lapen (Dau)	1	4		RUAS 123 = TANUNTING - ALORANG					Pembelian	2,231,568.65	Baik	
133	Jalan Kabupaten Arteri	04.01.01.03.001	000092	Lapen (Dau)	14			RUAS 13 = KARAMPUNGG - GUNTURU					Pembelian	19,345,147.86	Baik	Kapitalisasi
134	Jalan Kabupaten Arteri	04.01.01.03.001	000093	Laston				RUAS 237 = JL. CENDANA					Pembelian	1,596,386.50	Baik	11 Paket
135	Jalan Kabupaten Arteri	04.01.01.03.001	000094	Lapen (Dau)				Ruas Tobuku- Tamarellang Kec.B.Kumpa					Pembelian	78,123.00	Baik	
136	Jalan Kabupaten Arteri	04.01.01.03.001	000094	Lapen				Jln. Ibukota Kec. Kajang					Pembelian	129,233.35	Baik	
137	Jalan Kabupaten Arteri	04.01.01.03.001	000095	Lapen (DaU)	3	4		RUAS 103 = BONTONYELENG - BANGKENGBUKI					Pembelian	7,218,437.06	Baik	
138	Jalan Kabupaten Arteri	04.01.01.03.001	000095	Laston				RUAS 42 = TAMALANREA - BATANG					Pembelian	4,684,952.50	Baik	Kapitalisasi
139	Jalan Kabupaten Arteri	04.01.01.03.001	000096	Lapen Dau	1	4		RUAS 116 = SWATANI - PANGI-PANGI					Pembelian	877,515.36	Baik	
140	Jalan Kabupaten Arteri	04.01.01.03.001	000098					RUAS 109 = MA'DERE - MANYAMPA					Pembelian	5,407,522.05	Baik	Kapitalisasi
141	Jalan Kabupaten Arteri	04.01.01.03.001	000099	Lapen				Balleengin - Sarajoko					Pembelian	172,006.50	Baik	
142	Jalan Kabupaten Arteri	04.01.01.03.001	000100	Perkerasan Jalan Dau	1	4		- Ruas Balang Didi-Enre Kec.Kindang					Pembelian	5,690,919.46	Baik	
143	Jalan Kabupaten Arteri	04.01.01.03.001	000100	Lapen				RUAS 134 = BONTOMANAI - ULUGALUNG					Pembelian	1,078,815.70	Baik	Kapitalisasi
144	Jalan Kabupaten Arteri	04.01.01.03.001	000101	Perkerasan Jalan dau	1	4		RUAS 93 = OMPOA - BONTORITA					Pembelian	221,531.20	Baik	
145	Jalan Kabupaten Arteri	04.01.01.03.001	000102	Perkerasan Jalan Dau	1	4		RUAS 92 = PONCI - PUSTU POLEWALI					Pembelian	200,863.00	Baik	
146	Jalan Kabupaten Arteri	04.01.01.03.001	000103	perkerasan Jalan	1	4		- Batu Karopa - Lempongge					Pembelian	132,518.00	Baik	
147	Jalan Kabupaten Arteri	04.01.01.03.001	000103	Lapen				RUAS 100 = PANALOLO - BALANGSIKONG					Pembelian	1,408,231.80	Baik	
148	Jalan Kabupaten Arteri	04.01.01.03.001	000104	Perkerasan Jalan Dau	0	4		- Jl. Tanah Cella'E Desa Seppang					Pembelian	101,744.72	Baik	
149	Jalan Kabupaten Arteri	04.01.01.03.001	000105					Mattoanging - Possi Tanah					Pembelian	184,418.42	Baik	
150	Jalan Kabupaten Arteri	04.01.01.03.001	000106	Perkerasan Jalan dau	1	4		RUAS 127 = PARUKKU - TALLE-TALLE					Pembelian	238,067.00	Baik	
151	Jalan Kabupaten Arteri	04.01.01.03.001	000107	Perkerasan Jalan Dau	1	4		Ruas Batu Lappa Dusun Patupangka Kec.R.Ale					Pembelian	1,739,537.30	Baik	
152	Jalan Kabupaten Arteri	04.01.01.03.001	000109	Perkerasan				Tujuang - Cambang Boko					Pembelian	41,415.00	Baik	
153	Jalan Kabupaten Arteri	04.01.01.03.001	000110	Perkerasan	1	4		RUAS 117 = BONTOMANAI - TALLE-TALLE					Pembelian	2,463,203.50	Baik	
154	Jalan Kabupaten Arteri	04.01.01.03.001	000110	Perkerasan				Sampeang - Kamp. Baru					Pembelian	42,000.00	Baik	
155	Jalan Kabupaten Arteri	04.01.01.03.001	000112	Lapen Add-Hock	1	4		RUAS 153 = DANNUANG - KAPASA					Pembelian	259,907.00	Baik	
156	Jalan Kabupaten Arteri	04.01.01.03.001	000112	Perkerasan				Kaeleng - Seppang					Pembelian	32,138.10	Baik	
157	Jalan Kabupaten Arteri	04.01.01.03.001	000113	Lapen Add-Hock	0	4		- MTS Bonto Tangga					Pembelian	162,193.00	Baik	
158	Jalan Kabupaten Arteri	04.01.01.03.001	000113	Perkerasan				Ibu Kota Ds. Lamianna					Pembelian	73,376.94	Baik	
159	Jalan Kabupaten Arteri	04.01.01.03.001	000115	Lapen Add-Hock	1	4		Ruas 401 = Jalan Dalam Kelurahan Mariorenu					Pembelian	464,652.00	Baik	
160	Jalan Kabupaten Arteri	04.01.01.03.001	000116	Pembetonan				RUAS 122 = DURIAN - DAJO					Pembelian	499,129.83	Baik	Kapitalisasi 2014
161	Jalan Kabupaten Arteri	04.01.01.03.001	000117	Lapen Add-Hock	1	4		RUAS 102 = BONTOMASILA - KALIBONG ALOE					Pembelian	550,811.90	Baik	
162	Jalan Kabupaten Arteri	04.01.01.03.001	000117	Pembetonan				Kaneka - Teteaka					Pembelian	475,258.95	Baik	
163	Jalan Kabupaten Arteri	04.01.01.03.001	000118	Pembetonan				Ds. Dambo - Ds. Mattoanging					Pembelian	52,251.00	Baik	
164	Jalan Kabupaten Arteri	04.01.01.03.001	000119	Laston Add-Hock				- SMP 5 Herlang					Pembelian	671,717.00	Baik	Kapitalisasi
165	Jalan Kabupaten Arteri	04.01.01.03.001	000121	Laston	1	4		RUAS 156 = GUNTURU - MACINNA					Pembelian	864,484.07	Baik	
166	Jalan Kabupaten Arteri	04.01.01.03.001	000121	Lapen				RUAS 136 = BUHUNG BUNDANG - PATTIROANG					Pembelian	3,733,286.13	Baik	Peningkatan Jalan
167	Jalan Kabupaten Arteri	04.01.01.03.001	000122	laston Add-Hock	1	4		- Ibu kota Desa Tambangan					Pembelian	3,395,215.06	Baik	Kapitalisasi
168	Jalan Kabupaten Arteri	04.01.01.03.001	000122	Perkerasan Jalan									Pembelian	879,001.60	Baik	Peningkatan Jalan Lanjutan
169	Jalan Kabupaten Arteri	04.01.01.03.001	000123	Lapen Add-Hock	2	4		RUAS 130 = BTN BONTO KAMASE - BOCCO-BOCCOE					Pembelian	7,965,824.21	Baik	Kapitalisasi
170	Jalan Kabupaten Arteri	04.01.01.03.001	000123	Pembetonan									Pembelian	42,542.40	Baik	
171	Jalan Kabupaten Arteri	04.01.01.03.001	000124	Perkerasan				Bt. Manai - Lampara					Pembelian	47,120.00	Baik	
172	Jalan Kabupaten Arteri	04.01.01.03.001	000125	Laston Add-Hock	1	4		- Bola Cippe'E-BTN Cabalu					Pembelian	304,061.58	Baik	
173	Jalan Kabupaten Arteri	04.01.01.03.001	000125	Perkerasan				Bonto Lohe					Pembelian	42,075.00	Baik	
174	Jalan Kabupaten Arteri	04.01.01.03.001	000126	Paving Blok				Jl. Lanto Dg. Pasewang					Pembelian	1,050,997.03	Baik	
175	Jalan Kabupaten Arteri	04.01.01.03.001	000127	Laston									Pembelian	2,800,000.00	Baik	Pembayaran KDF Tanun 2003(Laston, Lapan, Bontolapangan.)
176	Jalan Kabupaten Arteri	04.01.01.03.001	000128	Pembetonan Jalan Add				- Ruas Bt Manai-Lambara Kec.R.Ale					Pembelian	199,934.00	Baik	
177	Jalan Kabupaten Arteri	04.01.01.03.001	000130	laston	1			Jln. Appel					Pembelian	591,289.00	Baik	
178	Jalan Kabupaten Arteri	04.01.01.03.001	000132	Laston	2			RUAS 272 = LEMBANG RUA - PASAR BATANG					Pembelian	5,653,909.41	Baik	Kapitalisasi
179	Jalan Kabupaten Arteri	04.01.01.03.001	000133	Pasangan Batu				Ponre kec.gantarang					Pembelian	500,000.00	Baik	Pembelian pagar seragam
180	Jalan Kabupaten Arteri	04.01.01.03.001	000134					Ponre Kec. Gantarang					Pembelian	9,625.00	Baik	1) Alas dan 2) Pasir
181	Jalan Kabupaten Arteri	04.01.01.03.001	000134	Pembetonan				Poros Sapanang					Pembelian	169,936.70	Baik	1) Perkerasan 2) Laston
182	Jalan Kabupaten Arteri	04.01.01.03.001	000135					Gantarang					Pembelian	55,455.00	Baik	1) biaya pemetaan, 2) pep. Hak. dan 3) Pasir, K. At. M. Tanah
183	Jalan Kabupaten Arteri	04.01.01.03.001	000135	Pengaspalan	2			RUAS 35 = BONTOBANG - TURUNGAN BERU			Tanah Milik Pemda		Hibah	7,088,468.74	Baik	
184	Jalan Kabupaten Arteri	04.01.01.03.001	000137	Lapen									Pembelian	163,741.20	Baik	
185	Jalan Kabupaten Arteri	04.01.01.03.001	000139	Lapen	2			Caramming -Paku Balaho					Pembelian	477,074.00	Baik	
186	Jalan Kabupaten Arteri	04.01.01.03.001	000142	Lapen	1			Poros SMU Guppi Tanah Beru					Pembelian	128,937.00	Baik	
187	Jalan Kabupaten Arteri	04.01.01.03.001	000143	IAPEN	1			Poros Pangkana-Kajang-Kajang					Pembelian	436,186.00	Baik	
188	Jalan Kabupaten Arteri	04.01.01.03.001	000144	Lapen	1			Poros Jl RPH Taccorong/Masuk Perum PNS					Pembelian	489,327.50	Baik	
189	Jalan Kabupaten Arteri	04.01.01.03.001	000146	Perkerasan Jalan	1			RUAS 283 = PATIHI - BATAS SINJAI					Pembelian	1,822,458.96	Baik	Kapitalisasi
190	Jalan Kabupaten Arteri	04.01.01.03.001	000147	pembetonan Dau				RUAS 262 = TABUNTULENG - PASILOHE					Pembelian	195,354.20	Baik	
191	Jalan Kabupaten Arteri	04.01.01.03.001	000147	Perkerasan Jalan	1			Lumpangan- Lembang nyoro					Pembelian	81,860.00	Baik	
192	Jalan Kabupaten Arteri	04.01.01.03.001	000149	Pembetonan DAU				- Ruas Dumpsu Ds.Sangkala Kec.Kajang					Pembelian	193,246.15	Baik	
193	Jalan Kabupaten Arteri	04.01.01.03.001	000150	Perkerasan Jalan	1			RUAS 139 = SAPEPE - PANDANG-PANDANG					Pembelian	1,032,656.00	Baik	
194	Jalan Kabupaten Arteri	04.01.01.03.001	000151	Pembetonan DAU				Ruas 412 = Jalan Dalam Kelurahan Bonto Kamase					Pembelian	1,044,801.90	Baik	
195	Jalan Kabupaten Arteri	04.01.01.03.001	000151	Perkeras Badan jalan	1			Galung Boddong - Bonto Jammu					Pembelian	41,977.00	Baik	
196	Jalan Kabupaten Arteri	04.01.01.03.001	000153	perkerasan jalan	1			Bonto Bulaeng-Anrihua+Talud					Pembelian	162,570.00	Baik	
197	Jalan Kabupaten Arteri	04.01.01.03.001	000157	Pembetonan Jalan	0			Tangkalaya- dumpsu desa sangkala					Pembelian	1,446,972.07	Baik	
198	Jalan Kabupaten Arteri	04.01.01.03.001	000158	Pembetonan Jalan				Peningkatan Jalan					Pembelian	2,225,149.38	Baik	Peningkatan Jalan Kabupaten 2004
199	Jalan Kabupaten Arteri	04.01.01.03.001	000159	Pembetonan DAU				RUAS 110 = LEMBANG LOHE - BARANG II					Pembelian	84,716.10	Baik	
200	Jalan Kabupaten Arteri	04.01.01.03.001	000160	Pembetonan DAU				- Seppang Laikang					Pembelian	43,333.00	Baik	
201	Jalan Kabupaten Arteri	04.01.01.03.001	000161	Pembetonan DAU				- Eralabu - ParaPara					Pembelian	60,043.00	Baik	
202	Jalan Kabupaten Arteri	04.01.01.03.001	000162	Pembetonan DAU	2	4		RUAS 155 = KALUMPANG - PARALLABUA					Pembelian	1,993,343.87	Baik	
203	Jalan Kabupaten Arteri	04.01.01.03.001	000162	Laston	1								Pembelian	70,086.20	Baik	

No.	Jenis Barang / Nama Barang	Kode Barang 1.3.	Regis-ter	Konstruksi	Panjang (Km)	Lebar (M)	Luas (M2)	Letak/Lokasi Alamat	Dokumen		Status Tanah	Nomor Kode Tanah	Asal usul	Harga (ribuan Rp)	Kondisi (B, KB, RB)	Keterangan
									Tanggal	Nomor						
1	2	3	4	5	6	7	8	9	10	11	12	13	14	15	16	17
204	Jalan Kabupaten Arteri	04.01.01.03.001	000163	Pembetonan DAU				- Jl. Laohan Ela-ela					Pembelian	59,000.00	Baik	
205	Jalan Kabupaten Arteri	04.01.01.03.001	000164	Pembetonan DAU				- Dalam Kota Jl. Mutiara Laut					Pembelian	79,781.70	Baik	
206	Jalan Kabupaten Arteri	04.01.01.03.001	000165	Pembetonan DAU				RUAS 259 = TACCORONG - PESANTREN IBNU ABBAS					Pembelian	43,333.00	Baik	
207	Jalan Kabupaten Arteri	04.01.01.03.001	000166	Pembetonan DAU				RUAS 281 = BATUASANG - KOSANG					Pembelian	43,333.00	Baik	
208	Jalan Kabupaten Arteri	04.01.01.03.001	000170	Pembetonan DAU				- Dusun Malleleleng					Pembelian	43,333.00	Baik	
209	Jalan Kabupaten Arteri	04.01.01.03.001	000170	Aspal Beton	1			RUAS 128 = KASUSO - DARUBIA					Pembelian	798,160.40	Baik	
210	Jalan Kabupaten Arteri	04.01.01.03.001	000171	Pembetonan DAU				RUAS 112 = KASSIPUTE - PANTAI WISATA					Pembelian	43,333.00	Baik	
211	Jalan Kabupaten Arteri	04.01.01.03.001	000172	Pembetonan DAU				RUAS 315 = BUNGAYA - BONTOPUANG					Pembelian	1,556,127.72	Baik	
212	Jalan Kabupaten Arteri	04.01.01.03.001	000172	Aspal Beton	1			Pataro - Pagantengan					Pembelian	250,838.87	Baik	
213	Jalan Kabupaten Arteri	04.01.01.03.001	000173	Pembetonan DAU				- Ruas Sampung Mesjid Kp. Baru Ds. Polewali					Pembelian	45,000.00	Baik	
214	Jalan Kabupaten Arteri	04.01.01.03.001	000174	Pembetonan DAU				- Rumbi Bonto Jambu Kec. R. Ale					Pembelian	50,000.00	Baik	
215	Jalan Kabupaten Arteri	04.01.01.03.001	000175	Pembetonan DAU				- Jl. Sampung Mesjid Raya Ujung Loe					Pembelian	39,839.50	Baik	
216	Jalan Kabupaten Arteri	04.01.01.03.001	000175	Aspal Beton	1			Bt. Macinna - Bt. Masila					Pembelian	1,166,132.40	Baik	
217	Jalan Kabupaten Arteri	04.01.01.03.001	000176	Aspal Beton	1			Poros Sampung Pemakaman Umum Polewali					Pembelian	34,997.58	Baik	
218	Jalan Kabupaten Arteri	04.01.01.03.001	000177	Aspal Beton	1			Kampung Baru - Tamanginsisi					Pembelian	70,048.50	Baik	
219	Jalan Kabupaten Arteri	04.01.01.03.001	000178	Pembetonan DAU				- Babana - Laikang Kec. Kajang					Pembelian	477,446.00	Baik	Kapitalisasi
220	Jalan Kabupaten Arteri	04.01.01.03.001	000178	Aspal Beton	1			Bt. Sunggu - Baromobong					Pembelian	116,509.00	Baik	
221	Jalan Kabupaten Arteri	04.01.01.03.001	000179	Pembetonan DAU				- SMP 5 Seppang Kec. U. Loe					Pembelian	64,306.00	Baik	
222	Jalan Kabupaten Arteri	04.01.01.03.001	000179	Aspal Beton	1			Ompoe - Malewang					Pembelian	31,414.50	Baik	
223	Jalan Kabupaten Arteri	04.01.01.03.001	000180	Aspal Beton	1			Sampeang - Katangka					Pembelian	175,915.00	Baik	
224	Jalan Kabupaten Arteri	04.01.01.03.001	000182	Pembetonan ADD-Hock				- Kec. Ujung Loe					Pembelian	190,934.00	Baik	
225	Jalan Kabupaten Arteri	04.01.01.03.001	000182	Aspal Beton	1			Manjalling - Parungnge					Pembelian	826,946.66	Baik	
226	Jalan Kabupaten Arteri	04.01.01.03.001	000183	Aspal Beton				RUAS 152 = KAPASA - PARANDALLING					Pembelian	104,146.00	Baik	
227	Jalan Kabupaten Arteri	04.01.01.03.001	000184	Aspal Beton				Ktr Camat Kindang					Pembelian	87,532.44	Baik	
228	Jalan Kabupaten Arteri	04.01.01.03.001	000185	Perkerasan				Serre E - Clalang					Pembelian	133,710.00	Baik	
229	Jalan Kabupaten Arteri	04.01.01.03.001	000187	Perkerasan				RUAS 296 = TIBONA - BONTO SUMANGA					Pembelian	62,463.00	Baik	
230	Jalan Kabupaten Arteri	04.01.01.03.001	000188	Pemel Jalan				- Ruas Kpg. Baru - Bt. Sunggu					Pembelian	54,605.90	Baik	
231	Jalan Kabupaten Arteri	04.01.01.03.001	000188	Perkerasan				RUAS 147 = PONCI - TABBUTTU					Pembelian	3,849,644.16	Baik	Kapitalisasi
232	Jalan Kabupaten Arteri	04.01.01.03.001	000189	Perkerasan				Barumbung - Ds. Balong					Pembelian	78,120.00	Baik	
233	Jalan Kabupaten Arteri	04.01.01.03.001	000190					- Ruas Bt. Matene - Bt. Lohé					Pembelian	54,722.00	Baik	
234	Jalan Kabupaten Arteri	04.01.01.03.001	000190	Perkerasan				Samping Kuburan Bodobaji					Pembelian	37,500.00	Baik	
235	Jalan Kabupaten Arteri	04.01.01.03.001	000191	Perkerasan				BTN Mayapada					Pembelian	47,500.00	Baik	
236	Jalan Kabupaten Arteri	04.01.01.03.001	000192	Pemel Jalan				- Ruas Bt. Manai - Bt. Rita					Pembelian	54,673.30	Baik	
237	Jalan Kabupaten Arteri	04.01.01.03.001	000192	Perkerasan				Sapayya - Gamaccayya					Pembelian	692,448.00	Baik	
238	Jalan Kabupaten Arteri	04.01.01.03.001	000193	Pembetonan Jalan				Pantama - Papijeng					Pembelian	50,000.00	Baik	
239	Jalan Kabupaten Arteri	04.01.01.03.001	000194	Pemel Jalan				- Ruas Balbo - Mattirowalle					Pembelian	54,976.00	Baik	
240	Jalan Kabupaten Arteri	04.01.01.03.001	000194	Pembetonan Jalan				RUAS 276 = KALELENG - LAIKANG					Pembelian	197,321.29	Baik	
241	Jalan Kabupaten Arteri	04.01.01.03.001	000195	Perkerasan Jalan				Jl. Tritiro					Pembelian	29,067.50	Baik	
242	Jalan Kabupaten Arteri	04.01.01.03.001	000196	Perkerasan Jalan				Jl. Bt. Raja					Pembelian	30,000.00	Baik	
243	Jalan Kabupaten Arteri	04.01.01.03.001	000197	Perkerasan Jalan				Jln. Dusun Mannaungi					Hibah	20,000.00	Baik	
244	Jalan Kabupaten Arteri	04.01.01.03.001	000198	Perkerasan Jalan				Jl. G. Bo'dong - Bt. Jambu					Pembelian	38,500.00	Baik	
245	Jalan Kabupaten Arteri	04.01.01.03.001	000199	Perkerasan Jalan				RUAS 120 = BULO LOHE - SMP 3 BONTOMANAI					Pembelian	38,500.00	Baik	
246	Jalan Kabupaten Arteri	04.01.01.03.001	000200	pemel Jalan				- Ruas Tanah Beru - Lemolemo					Pembelian	27,485.75	Baik	
247	Jalan Kabupaten Arteri	04.01.01.03.001	000201	Perkerasan Jalan				Jl. Pepaya Marodeng					Pembelian	47,500.00	Baik	
248	Jalan Kabupaten Arteri	04.01.01.03.001	000201	Pemel Jalan				- Ruas Erelebu - Mihu					Pembelian	54,956.34	Baik	
249	Jalan Kabupaten Arteri	04.01.01.03.001	000202	Pembetonan Jalan				RUAS 113 = LEPPANG-LEPPANG - LEMBANG NYORO					Pembelian	2,905,583.16	Baik	Kapitalisasi
250	Jalan Kabupaten Arteri	04.01.01.03.001	000203	Pembetonan Jalan				Sopa - Bukit Tinggi					Pembelian	86,110.00	Baik	
251	Jalan Kabupaten Arteri	04.01.01.03.001	000205	Pembetonan Jalan				Dampang - Padang					Pembelian	38,000.00	Baik	
252	Jalan Kabupaten Arteri	04.01.01.03.001	000205	Pemel Jalan				- Ruas Lamanda - Buhung Lantang					Pembelian	54,969.90	Baik	
253	Jalan Kabupaten Arteri	04.01.01.03.001	000206	Pembetonan Jalan				Benteng Malewang					Pembelian	28,000.00	Baik	
254	Jalan Kabupaten Arteri	04.01.01.03.001	000207	Gorong Gorong				Desa Bukit Harapan Kec. Gantarang					Pembelian	46,557.00	Baik	
255	Jalan Kabupaten Arteri	04.01.01.03.001	000208	Duicker				Kec. Bonto Tiro	12/31/2006				Pembelian	27,500.00	Baik	Pem Duicker Ibu Kota Kec Bt. Tiro
256	Jalan Kabupaten Arteri	04.01.01.03.001	000209	Ducker				Desa Babana					Pembelian	16,000.00	Baik	Pem Plat Duicker Desa Babana
257	Jalan Kabupaten Arteri	04.01.01.03.001	000210	Pemel Jalan(DAK)				- Ruas Dampang - Borong Loe					Pembelian	4,328,914.50	Baik	
258	Jalan Kabupaten Arteri	04.01.01.03.001	000211	Pemeliharaan				RUAS 15 = BONTOTANGGA - HILA-HILA					Pembelian	12,663,201.46	Baik	
259	Jalan Kabupaten Arteri	04.01.01.03.001	000212	Pemeliharaan				Ruas Lamanda Buhung Lantang					Pembelian	55,000.00	Baik	
260	Jalan Kabupaten Arteri	04.01.01.03.001	000213	Paving Blok				Kec Ujung Bulu					Pembelian	973,053.94	Baik	
261	Jalan Kabupaten Arteri	04.01.01.03.001	000214										Pembelian	301,278.90	Baik	- Sisa Pekerjaan 2007
262	Jalan Kabupaten Arteri	04.01.01.03.001	000215	Rabat Beton				- Kel. Calle					Pembelian	40,000.00	Baik	
263	Jalan Kabupaten Arteri	04.01.01.03.001	000216	rabat beton				- Kel. Bintaore					Pembelian	40,000.00	Baik	
264	Jalan Kabupaten Arteri	04.01.01.03.001	000217	rabat beton				- Kel. Kalumeme					Pembelian	22,700.00	Baik	
265	Jalan Kabupaten Arteri	04.01.01.03.001	000218	rabat beton				- Kel. Kasimpureng					Pembelian	27,500.00	Baik	
266	Jalan Kabupaten Arteri	04.01.01.03.001	000219	rabat beton				- Kel. Loka					Pembelian	25,000.00	Baik	
267	Jalan Kabupaten Arteri	04.01.01.03.001	000221	Pemeliharaan				Ruas Jl Kopi					Pembelian	55,000.00	Baik	
268	Jalan Kabupaten Arteri	04.01.01.03.001	000227	Pemeliharaan				Penempatan/Lokasi Tersebar					Pembelian	69,900.99	Baik	
269	Jalan Kabupaten Arteri	04.01.01.03.001	000231	Perkerasan				Ruas Bulo-Bulo Ulu Parang					Pembelian	1,358,668.00	Baik	
270	Jalan Kabupaten Arteri	04.01.01.03.001	000233	Perkerasan				Jln Poros Tamaona- Oro Gading					Pembelian	112,886.00	Baik	
271	Jalan Kabupaten Arteri	04.01.01.03.001	000234	Pegaspalan				Ruas Jln Mattosangin-Possi Tanah					Pembelian	31,775.60	Baik	
272	Jalan Kabupaten Arteri	04.01.01.03.001	000234	Laston	1			Ruas 405 = Jalan Dalam Kelurahan Dannuang			Tanah Milik Penda		Pembelian	1,106,834.06	Baik	Kapitalisasi 2014
273	Jalan Kabupaten Arteri	04.01.01.03.001	000235	Pegaspalan		4		Ruas Batu Tanru Hila-Hila					Pembelian	146,004.20	Baik	
274	Jalan Kabupaten Arteri	04.01.01.03.001	000238	Lapen				Ruas Barang I- Barang II					Pembelian	339,357.33	Baik	
275	Jalan Kabupaten Arteri	04.01.01.03.001	000239	Paving Block				Ruas Jln Kusuma Bangsa					Pembelian	71,060.00	Baik	

No.	Jenis Barang / Nama Barang	Kode Barang I.3.	Regis-ter	Konstruksi	Panjang (Km)	Lebar (M)	Luas (M2)	Letak/Lokasi Alamat	Dokumen		Status Tanah	Nomor Kode Tanah	Asal usul	Harga (ribuan Rp)	Kondisi (B, K, B, R)	Keterangan
									Tanggal	Nomor						
1	2	3	4	5	6	7	8	9	10	11	12	13	14	15	16	17
276	Jalan Kabupaten Arteri	04.01.01.03.001	000240	Paving Block				Ruas Jln Samra tulangi Ir I					Pembelian	100,900.00	Baik	
277	Jalan Kabupaten Arteri	04.01.01.03.001	000240	Laston	1	4		RUAS 143 = JATIA - KAJIJARA			Tanah Milik Pemda		Pembelian	1,420,486.08	Baik	Paket VI (Dau) 499.482.000
278	Jalan Kabupaten Arteri	04.01.01.03.001	000244	Paving Block				Ruas Jln Bungtom					Pembelian	26,952.00	Baik	
279	Jalan Kabupaten Arteri	04.01.01.03.001	000246	Paving Block				Ruas Ta'buttu					Pembelian	11,623.60	Baik	
280	Jalan Kabupaten Arteri	04.01.01.03.001	000246	Laston	1	4		RUAS 157 = MACINNA - KADIENG KEKE			Tanah Milik Pemda		Pembelian	990,893.68	Baik	Paket VI (Dau) 399.757.000 Kapitalisasi
281	Jalan Kabupaten Arteri	04.01.01.03.001	000247	Laston	1	4		Turungang beru- Butung II					Pembelian	398,007.96	Baik	Paket VI (Dau) 389.049.000
282	Jalan Kabupaten Arteri	04.01.01.03.001	000248	Paving Block				Poros BTN I					Pembelian	59,637.00	Baik	
283	Jalan Kabupaten Arteri	04.01.01.03.001	000249	Laston	1	4		Erelebu- Bontosaille			Tanah Milik Pemda		Pembelian	508,181.96	Baik	Paket VI (Dau) 499.223.000
284	Jalan Kabupaten Arteri	04.01.01.03.001	000250	Paving Block				Bola Cippe E Ds. Paenre Lompoe					Pembelian	89,645.00	Baik	
285	Jalan Kabupaten Arteri	04.01.01.03.001	000251	Paving Block				Ruas 416 = Jalan Dalam Kelurahan Jawi-Jawi					Pembelian	1,437,963.92	Baik	
286	Jalan Kabupaten Arteri	04.01.01.03.001	000251	Laston	1	4		Borong Barua- Annisia			Tanah Milik Pemda		Pembelian	2,050,437.46	Baik	Paket VII (Dau) 496.712.300 Kapitalisasi
287	Jalan Kabupaten Arteri	04.01.01.03.001	000253	Jalan Laston									Pembelian	9,432.50	Baik	
288	Jalan Kabupaten Arteri	04.01.01.03.001	000255	Jalan Laston									Pembelian	1,786,509.31	Baik	
289	Jalan Kabupaten Arteri	04.01.01.03.001	000255	Laston	1	4		Lingkar Pasar Pa'Baeng-Baeng			Tanah Milik Pemda		Pembelian	501,698.36	Baik	Paket VII (Dau) 492.739.400
290	Jalan Kabupaten Arteri	04.01.01.03.001	000257	Jalan Laston									Pembelian	1,166,941.00	Baik	
291	Jalan Kabupaten Arteri	04.01.01.03.001	000259	Jalan Laston				RUAS 97 = SWATANI - KALICOMPENG	12/31/2007				Pembelian	7,982,035.16	Baik	
292	Jalan Kabupaten Arteri	04.01.01.03.001	000260	Jalan Laston									Pembelian	114,370.23	Baik	
293	Jalan Kabupaten Arteri	04.01.01.03.001	000260	Laston	1	4		Jalanjang-Gusunge			Tanah Milik Pemda		Pembelian	991,240.78	Baik	Paket VII(Dau) 349.065.100 Kapitalisasi
294	Jalan Kabupaten Arteri	04.01.01.03.001	000262	Laston	1	4		Pao Jawae- Bicari					Pembelian	696,018.76	Baik	Paket VII(Dau) 387.725.800
295	Jalan Kabupaten Arteri	04.01.01.03.001	000265	Laston	1	4		Tappalang-BontoBaju					Pembelian	508,580.96	Baik	Paket VIII (Dau) 499.700.000
296	Jalan Kabupaten Arteri	04.01.01.03.001	000266	Laston	1	4		Bontomangiring					Pembelian	506,784.96	Baik	Paket VIII (Dau) 497.904.000
297	Jalan Kabupaten Arteri	04.01.01.03.001	000267	3,5	1	4		Jl.Kelapa- Jl Karet					Pembelian	397,287.96	Baik	Paket VIII (Dau) 388.407.000
298	Jalan Kabupaten Arteri	04.01.01.03.001	000268	Laston	1	4		RUAS 302 = SERRE - PUMPIKATU					Pembelian	395,538.96	Baik	Paket VIII (Dau) 386.658.000
299	Jalan Kabupaten Arteri	04.01.01.03.001	000271	Laston	1	4		Balkang-Saraja					Pembelian	807,845.96	Baik	Paket VIII (Dau) 389.139.000
300	Jalan Kabupaten Arteri	04.01.01.03.001	000275	Laston	0	4		Sampeang-Latahuang					Pembelian	668,553.96	Baik	Kapitalisasi 2014
301	Jalan Kabupaten Arteri	04.01.01.03.001	000277	Laston	1	4		Ruas 403 = Jalan Dalam Kelurahan Matekko					Pembelian	358,640.96	Baik	Paket VIII(Dau) 349.760.000
302	Jalan Kabupaten Arteri	04.01.01.03.001	000282	Laston				RUAS 63 = DAMPANG - BALANGDIDI					Pembelian	14,211,108.24	Baik	
303	Jalan Kabupaten Arteri	04.01.01.03.001	000286	Laston				Batua tembus Manjalang					Pembelian	658,124.07	Baik	
304	Jalan Kabupaten Arteri	04.01.01.03.001	000287	Laston				Jin Pepaya - Marodeng					Pembelian	660,000.00	Baik	
305	Jalan Kabupaten Arteri	04.01.01.03.001	000288	Laston				RUAS 18 = JALAN POROS PURI					Pembelian	580,705.00	Baik	
306	Jalan Kabupaten Arteri	04.01.01.03.001	000290	Laston				RUAS 111 = BONTORANNU - LEMBANNA					Pembelian	650,000.00	Baik	
307	Jalan Kabupaten Arteri	04.01.01.03.001	000292	Laston				Kota Bulukumpa					Pembelian	911,102.00	Baik	
308	Jalan Kabupaten Arteri	04.01.01.03.001	000303	Laston(Dau)	1	4		Cappia-Tanah Jaya Kec.Kajang	7/23/2012	06/SPK/Laston-DAU/KABID/DBM/VII/2012			Pembelian	921,412.50	Baik	Paket 1 Dau (Kapitalisasi 2014)
309	Jalan Kabupaten Arteri	04.01.01.03.001	000304	Laston(Dau)	1	4		Mattoangin -Raowa kec.Kajang	7/23/2012	06/SPK/Laston-DAU/KABID/DBM/VII/2012			Pembelian	508,515.50	Baik	
310	Jalan Kabupaten Arteri	04.01.01.03.001	000306	Laston (Dau)	1	4		Jln.SMA 2 Kajang Kec. Kajang	7/23/2012	06/SPK/Laston-DAU/KABID/DBM/VII/2012			Pembelian	912,980.50	Baik	Kapitalisasi
311	Jalan Kabupaten Arteri	04.01.01.03.001	000307	Laston(Dau)	1	4		Sapaya -Bonto Ioe Kec. Kajang	7/23/2012	06/SPK/Laston-DAU/KABID/DBM/VII/2012			Pembelian	509,745.50	Baik	
312	Jalan Kabupaten Arteri	04.01.01.03.001	000308	Laston (Dau)	1	4		Jalan Lingkar Pasar Banyoro Kec.Herlang	7/23/2012	06/SPK/Laston-DAU/KABID/DBM/VII/2012			Pembelian	508,205.50	Baik	
313	Jalan Kabupaten Arteri	04.01.01.03.001	000309	Laston(Dau)	1	4		RUAS 263 = ARA - LIMBUA - TINADUNG	7/23/2012	06/SPK/Laston-DAU/KABID/DBM/VII/2012			Pembelian	507,475.50	Baik	
314	Jalan Kabupaten Arteri	04.01.01.03.001	000310	Laston(Dau)	1	4		Lingkar Kota Kindang	7/23/2012	07/SPK/Laston-DAU/KABID/DBM/VII/2012			Pembelian	410,135.50	Baik	
315	Jalan Kabupaten Arteri	04.01.01.03.001	000311	Laston(Dau)	1	4		Borong Ioe-Balibo	7/23/2012	07/SPK/Laston-DAU/KABID/DBM/VII/2012			Pembelian	1,067,405.26	Baik	
316	Jalan Kabupaten Arteri	04.01.01.03.001	000313	Laston(Dau)	1	4		BTN Bongkas Kec.Gantarang	7/23/2012	07/SPK/Laston-DAU/KABID/DBM/VII/2012			Pembelian	365,415.50	Baik	
317	Jalan Kabupaten Arteri	04.01.01.03.001	000315	Laston (Dau)	1	4		Ponci-SMP 8 Gantarang	7/23/2012	07/SPK/Laston-DAU/KABID/DBM/VII/2012			Pembelian	510,907.50	Baik	
318	Jalan Kabupaten Arteri	04.01.01.03.001	000318	Laston(Dau)	1	4		Bonto Mangiring	7/23/2012	08/SPK/Laston-DAU/KABID/DBM/VII/2012			Pembelian	608,570.90	Baik	
319	Jalan Kabupaten Arteri	04.01.01.03.001	000322	Laston	0	12		Jalur 2 Sultan Hasanuddin			Tanah Milik Pemda		Pembelian	1,463,234.80	Baik	Paket 1 bantuan Pemprov 1.463.420.000
320	Jalan Kabupaten Arteri	04.01.01.03.001	000324	PERKERASAN	0	4		Ruas Allorang-Patinang	12/31/2014				Pembelian	154,398.00	Baik	RP :149.850.000
321	Jalan Kabupaten Arteri	04.01.01.03.001	000325	PERKERASAN	0	4		Ruas Ajuarae-Bambaungang	12/31/2014				Pembelian	74,491.00	Baik	RP : 69.950.000
322	Jalan Kabupaten Arteri	04.01.01.03.001	000329	PERKERASAN	1	4		RUAS 124 = TANUNTING - LAHOLA	12/31/2014				Pembelian	204,391.00	Baik	RP :199.850.000
323	Jalan Kabupaten Arteri	04.01.01.03.001	000332	PERKERASAN	1	4		Jln Swatani-Karama (lanjutan)	12/31/2014				Pembelian	154,431.00	Baik	RP :149.890.000
324	Jalan Kabupaten Arteri	04.01.01.03.001	000334	PERKERASAN	1	3		Jalan Kindang	12/31/2014				Pembelian	204,391.00	Baik	RP :199.850.000
325	Jalan Kabupaten Arteri	04.01.01.03.001	000337	PERKERASAN				Perkerasan Jl. Bonto Haru-Batu Karopa	12/31/2014				Pembelian	78,580.00	Baik	Rp70.000.000
326	Jalan Kabupaten Arteri	04.01.01.03.001	000339	PERKERASAN				Perkerasan Jl. Ruas Bonto-Barua	12/31/2014				Pembelian	88,570.00	Baik	Rp80.000.000
327	Jalan Kabupaten Arteri	04.01.01.03.001	000341	PERKERASAN				Perkerasan/Penimbunan Jl. Konsolidasi Calle	12/31/2014				Pembelian	88,570.00	Baik	Rp80.000.000
328	Jalan Kabupaten Arteri	04.01.01.03.001	000342	PERKERASAN				Perkerasan Jalan BTN Cabaku-Bocco2E Ds. PaEnre L	12/31/2014				Pembelian	263,061.00	Baik	Rp180.000.000
329	Jalan Kabupaten Arteri	04.01.01.03.001	000343	PERKERASAN				Perkerasan Jalan Garuda-Mocopi	12/31/2014				Pembelian	218,732.88	Baik	Rp100.000.000
330	Jalan Kabupaten Arteri	04.01.01.03.001	000356	Laston	0			Jln Samping Kiri Stadion	12/31/2014				Pembelian	114,122.00	Baik	110.363.000
331	Jalan Kabupaten Arteri	04.01.01.03.001	000357	Laston	0	4		Jln Samping Kanan Stadion	12/31/2014				Pembelian	282,754.00	Baik	278.995.000
332	Jalan Kabupaten Arteri	04.01.01.03.001	000358	Laston		4		Ruas Campagari-Bijawang	12/31/2014				Pembelian	511,471.00	Baik	499.655.000
333	Jalan Kabupaten Arteri	04.01.01.03.001	000359	Laston				Ruas Desa Tammatto	12/31/2014				Pembelian	951,954.40	Baik	629.802.000
334	Jalan Kabupaten Arteri	04.01.01.03.001	000361	Laston				Poros Desa Lonrong (Dusun Lonrong)	12/31/2014				Pembelian	855,457.72	Baik	590.114.000
335	Jalan Kabupaten Arteri	04.01.01.03.001	000362	Laston				Ruas Jln Lingkar Ibu Kota Ds. Garanta	12/31/2014				Pembelian	415,232.00	Baik	403.448.000
336	Jalan Kabupaten Arteri	04.01.01.03.001	000368	Laston	1	4		Poros Desa Pakubalaho	12/31/2014				Pembelian	1,016,812.00	Baik	599.576.000 Kapitalisasi
337	Jalan Kabupaten Arteri	04.01.01.03.001	000369	Laston	1			Ruas Paccarammingang-Karassing	12/31/2014				Pembelian	611,450.00	Baik	599.666.000
338	Jalan Kabupaten Arteri	04.01.01.03.001	000371	Laston	0			RUAS 51 = GUNTURU - PATTIROANG - BUTUNG	12/31/2014				Pembelian	8,002,529.40	Baik	399.769.000
339	Jalan Kabupaten Arteri	04.01.01.03.001	000372	Laston	0			Ruas Jl. Pendidikan SMA Herlang (Buayya)	12/31/2014				Pembelian	411,221.00	Baik	399.437.000
340	Jalan Kabupaten Arteri	04.01.01.03.001	000373	Laston	0			Ruas Sangkala-Bontoraeng	12/31/2014				Pembelian	1,265,564.00	Baik	349.810.000 Kapitalisasi
341	Jalan Kabupaten Arteri	04.01.01.03.001	000402	Laston				RUAS 243 = LEMBANGE - TPA	12/31/2014				Pembelian	796,344.00	Baik	Perubahan
342	Jalan Kabupaten Arteri	04.01.01.03.001	000403	Beton Bertulang				RUAS 8 = PPI BONTO BAHARI	12/31/2014				Pembelian	1,444,463.00	Baik	
343	Jalan Kabupaten Arteri	04.01.01.03.001	000406	Laston	0			Ruas BarugaE-Karampuang Desa BarugaE	12/31/2014				Pembelian	409,668.00	Baik	318.307.200
344	Jalan Kabupaten Arteri	04.01.01.03.001	000408	Laston	0			Ruas Batu Tompo Munte Timur	12/31							

No.	Jenis Barang / Nama Barang	Kode Barang I.3.	Regis-ter	Konstruksi	Panjang (Km)	Lebar (M)	Luas (M2)	Letak/Lokasi Alamat	Dokumen		Status Tanah	Nomor Kode Tanah	Asal usul	Harga (ribuan Rp)	Kondisi (B, KB, RB)	Keterangan
									Tanggal	Nomor						
1	2	3	4	5	6	7	8	9	10	11	12	13	14	15	16	17
348	Jalan Kabupaten Arteri	04.01.01.03.001	000413	Laston	0			Ruas Kelling Lapangan SalassaE	12/31/2014				Pembelian	409,497.00	Baik	318.170.400
349	Jalan Kabupaten Arteri	04.01.01.03.001	000416	Laston				Ibu Kota Bulo2	12/31/2014				Pembelian	285,659.00	Baik	219.100.000
350	Jalan Kabupaten Arteri	04.01.01.03.001	000419	Laston				Ruas BentengE Desa Bulo Lohe	12/31/2014				Pembelian	549,722.00	Baik	484.144.200
351	Jalan Kabupaten Arteri	04.01.01.03.001	000420	Laston				Ruas Swatani-Kacibo	12/31/2014				Pembelian	810,841.00	Baik	719.151.300
352	Jalan Kabupaten Arteri	04.01.01.03.001	000423	Laston				Ruas Topanda-Talle2	12/31/2014				Pembelian	410,421.00	Baik	358.773.300
353	Jalan Kabupaten Arteri	04.01.01.03.001	000430	Laston	1			Ruas Borong Tellu-Sopa	12/31/2014				Pembelian	513,699.00	Baik	509.940.000
354	Jalan Kabupaten Arteri	04.01.01.03.001	000435	Laston	1			Jalan Muh. Nur-Kampung Baru	12/31/2014				Pembelian	500,763.00	Baik	497.004.000
355	Jalan Kabupaten Arteri	04.01.01.03.001	000436	Laston	1			Ruas Mario Rennu-Lassang2	12/31/2014				Pembelian	400,477.00	Baik	396.718.000
356	Jalan Kabupaten Arteri	04.01.01.03.001	000438	Laston	1			Ruas Pattunuang-Bonto Macinna	12/31/2014				Pembelian	425,957.00	Baik	422.198.000
357	Jalan Kabupaten Arteri	04.01.01.03.001	000439	Laston	1			Ruas Sawere-Kampung Baru	12/31/2014				Pembelian	578,146.00	Baik	574.387.000
358	Jalan Kabupaten Arteri	04.01.01.03.001	000443	Laston	1			Poros Tugambang-Jalanjang	12/31/2014				Pembelian	497,359.00	Baik	493.600.000
359	Jalan Kabupaten Arteri	04.01.01.03.001	000444	Perkerasan Jalan				Ruas Kawasan Amma Toa Kec Kajang	3/18/2015	1/spk/pl-Keras/DBM/III/2015			Pembelian	164,090.00	Baik	
360	Jalan Kabupaten Arteri	04.01.01.03.001	000453	Perkerasan Jalan				Ruas Bajang Dajo Kec Herlang	3/18/2015	10/spk/pl-Keras/DBM/III/2015			Pembelian	107,290.00	Baik	
361	Jalan Kabupaten Arteri	04.01.01.03.001	000455	Perkerasan Jalan				Ruas Borong Manepa Kec Gantarang	3/18/2015	12/spk/pl-Keras/DBM/III/2015			Pembelian	107,290.00	Baik	
362	Jalan Kabupaten Arteri	04.01.01.03.001	000456	Perkerasan Jalan				Ruas Bulu-Bulo-Ballasaraja Kec Bulukumpa	3/18/2015	2/DBM-TMMD/III/2015			Pembelian	707,370.00	Baik	
363	Jalan Kabupaten Arteri	04.01.01.03.001	000457	Perkerasan Jalan				Ruas Takkue Kec Ujung Loe	11/9/2015	1/spk/pl-Keras-Perbh/DBM/XI/2015			Pembelian	106,900.00	Baik	
364	Jalan Kabupaten Arteri	04.01.01.03.001	000460	Perkerasan Jalan				Ruas Lappa-Ajuarae Kec Gantarang	11/9/2015	4/spk/pl-Keras-Perbh/DBM/XI/2015			Pembelian	106,900.00	Baik	
365	Jalan Kabupaten Arteri	04.01.01.03.001	000463	Perkerasan Jalan				Ruas Lingkungan Banyoro Kec Herlang	11/9/2015	7/spk/pl-Keras-Perbh/DBM/XI/2015			Pembelian	106,900.00	Baik	
366	Jalan Kabupaten Arteri	04.01.01.03.001	000464	Perkerasan Jalan				Perintis Jalan Na'na Borong Rappoa Kec Kindang	11/9/2015	8/spk/pl-Keras-Perbh/DBM/XI/2015			Pembelian	232,936.00	Baik	
367	Jalan Kabupaten Arteri	04.01.01.03.001	000469	Laston				RUAS 54 – TANAH TOA - MACCINI					Pembelian	13,410,112.20	Baik	
368	Jalan Kabupaten Arteri	04.01.01.03.001	000472	Laston				Bontoa Ds Balong					Pembelian	1,470,343.40	Baik	
369	Jalan Kabupaten Arteri	04.01.01.03.001	000474	Laston				Desa Salemba					Pembelian	842,708.31	Baik	
370	Jalan Kabupaten Arteri	04.01.01.03.001	000474	Lapen	2	4		batua-Tanru redong					Pembelian	581,956.00	Baik	
371	Jalan Kabupaten Arteri	04.01.01.03.001	000475	Lapen	1	4		Poiewali-Tukombeng					Pembelian	362,891.00	Baik	
372	Jalan Kabupaten Arteri	04.01.01.03.001	000475	Laston				Padang Monro Tembus Balong					Pembelian	1,548,942.40	Baik	
373	Jalan Kabupaten Arteri	04.01.01.03.001	000476	Laston				Dusun Palattae					Pembelian	866,823.16	Baik	
374	Jalan Kabupaten Arteri	04.01.01.03.001	000476	Lapen	1	4		RUAS 297 – BUHUNGTELLANG - BATAS SINJAI					Pembelian	652,645.00	Baik	
375	Jalan Kabupaten Arteri	04.01.01.03.001	000477	Laston				Kambuno-Barugae					Pembelian	662,000.00	Baik	
376	Jalan Kabupaten Arteri	04.01.01.03.001	000478	Lapen	1	4		RUAS 88 = TEMBA - ASSIPETTUNGE					Pembelian	2,627,657.15	Baik	Kapitalisasi
377	Jalan Kabupaten Arteri	04.01.01.03.001	000479	Lapen	1	4		Jlh. Bonto masila-jalanjang					Pembelian	265,919.00	Baik	
378	Jalan Kabupaten Arteri	04.01.01.03.001	000479	Laston				Pattoengang-Munte					Pembelian	609,000.00	Baik	
379	Jalan Kabupaten Arteri	04.01.01.03.001	000480	Laston				Poros SMP 6 - Jajolo					Pembelian	660,500.00	Baik	
380	Jalan Kabupaten Arteri	04.01.01.03.001	000480	Lapen	1	4		RUAS 142 = PATTONGA - MONROA					Pembelian	243,811.00	Baik	
381	Jalan Kabupaten Arteri	04.01.01.03.001	000481	Lapen	1	4		RUAS 306 = BONTOBANGUN - PANGGALLOANG					Pembelian	1,650,563.40	Baik	Kapitalisasi
382	Jalan Kabupaten Arteri	04.01.01.03.001	000481	Laston				Dusun IIII Batas Sinjai					Pembelian	868,752.75	Baik	
383	Jalan Kabupaten Arteri	04.01.01.03.001	000482	Lapen	1	4		ibukota Tririro					Pembelian	230,824.00	Baik	
384	Jalan Kabupaten Arteri	04.01.01.03.001	000483	Lapen	1	4		TMP Taccorong-Ponci					Pembelian	760,101.34	Baik	
385	Jalan Kabupaten Arteri	04.01.01.03.001	000484	Lapen	1	4		RUAS 267 = LIMBUA - SAMAKORE					Pembelian	1,506,734.76	Baik	
386	Jalan Kabupaten Arteri	04.01.01.03.001	000484	Laston				Lappecu-Poros Wisata					Pembelian	640,000.00	Baik	
387	Jalan Kabupaten Arteri	04.01.01.03.001	000485	Laston				Poros Bonto Lohe					Pembelian	670,000.00	Baik	
388	Jalan Kabupaten Arteri	04.01.01.03.001	000485	Perkerasan Jalan	1	4		RUAS 43 = PALAMPANG - SAPEPE					Pembelian	118,211.00	Baik	
389	Jalan Kabupaten Arteri	04.01.01.03.001	000487	Perkerasan Jalan	1	4		RUAS 253 = SEPPANG - TAKKUE					Pembelian	2,116,522.91	Baik	
390	Jalan Kabupaten Arteri	04.01.01.03.001	000488	Perkerasan Jalan	1	4		Patibusan-ongko					Pembelian	97,421.00	Baik	
391	Jalan Kabupaten Arteri	04.01.01.03.001	000489	Perkerasan Jalan	1	4		Dusun Sauken -Tuhabolo					Pembelian	89,251.00	Baik	
392	Jalan Kabupaten Arteri	04.01.01.03.001	000490	Perkerasan Jalan	2	4		Ibu kota Ds bonto nyeleng					Pembelian	227,873.00	Baik	
393	Jalan Kabupaten Arteri	04.01.01.03.001	000491	Perkerasan	1	4		Ruas 417 = Jalan Dalam Kelurahan Tanete					Pembelian	4,576,378.21	Baik	
394	Jalan Kabupaten Arteri	04.01.01.03.001	000492	Laston	1	4		RUAS 244 = JL. BTN BONTO KAMASE					Pembelian	469,770.00	Baik	
395	Jalan Kabupaten Arteri	04.01.01.03.001	000493	Beton	1	4		Tamatto - Babe Lohe					Pembelian	332,155.00	Baik	
396	Jalan Kabupaten Arteri	04.01.01.03.001	000494	Beton	1	4		RUAS 104 = PATALLASSANG - BATURAPA					Pembelian	14,629,897.86	Baik	Kapitalisasi
397	Jalan Kabupaten Arteri	04.01.01.03.001	000495	Beton	0	4		Poros Cilellang - Serre					Pembelian	80,172.00	Baik	
398	Jalan Kabupaten Arteri	04.01.01.03.001	000496	Beton	1	4		Pannakolo - Luraya					Pembelian	247,264.00	Baik	
399	Jalan Kabupaten Arteri	04.01.01.03.001	000497	Laston				Dalam Kota Ds Bonto Tangnga					Pembelian	500,484.00	Baik	
400	Jalan Kabupaten Arteri	04.01.01.03.001	000498	Laston				Kahayya- Tabbuakkang					Pembelian	1,974,964.40	Baik	
401	Jalan Kabupaten Arteri	04.01.01.03.001	000498	Beton	0	4		Pattiroang - Jawi - Jawi					Pembelian	2,389,249.36	Baik	Kapitalisasi
402	Jalan Kabupaten Arteri	04.01.01.03.001	000500	Beton	0	4		Barugayya Ds Bonto Bajj					Pembelian	50,000.00	Baik	
403	Jalan Kabupaten Arteri	04.01.01.03.001	000502	Laston				Laston DAU Paket II					Pembelian	3,280,438.40	Baik	Konstruksi dalam pengerjaan tahun zone.
404	Jalan Kabupaten Arteri	04.01.01.03.001	000502	Laston				Sapanang Bataas Sinjai					Pembelian	1,018,756.56	Baik	
405	Jalan Kabupaten Arteri	04.01.01.03.001	000503	Laston				Laston Add Hock Paket I					Pembelian	4,670,861.28	Baik	Konstruksi dalam pengerjaan tahun zone.
406	Jalan Kabupaten Arteri	04.01.01.03.001	000504	Laston				Ruas 413 = Jalan Dalam Kelurahan Tanuntung					Pembelian	1,869,536.22	Baik	
407	Jalan Kabupaten Arteri	04.01.01.03.001	000505	Laston				SMPN 4 Herlang					Pembelian	350,000.00	Baik	
408	Jalan Kabupaten Arteri	04.01.01.03.001	000506	Laston				Balanggerang Salabbuang-Simatayya					Pembelian	1,396,675.00	Baik	
409	Jalan Kabupaten Arteri	04.01.01.03.001	000508	Laston				Ruas 410 = Jalan Dalam Kelurahan Eka Tiro					Pembelian	1,379,437.00	Baik	
410	Jalan Kabupaten Arteri	04.01.01.03.001	000515	Perkerasan Jalan DAU	1	4		Ruas 419 = Jalan Dalam Kelurahan Palampang					Pembelian	1,192,152.60	Baik	Kapitalisasi
411	Jalan Kabupaten Arteri	04.01.01.03.001	000516	Laston				RUAS 99 = TAMALALA - PASAR BATANG	3/25/2015	05/SPK/Laston/PPK/DBM/III/2015			Pembelian	705,398.00	Baik	
412	Jalan Kabupaten Arteri	04.01.01.03.001	000517	Laston				Samboang- Para para	3/25/2015	05/SPK/Laston/PPK/DBM/III/2015			Pembelian	805,439.00	Baik	
413	Jalan Kabupaten Arteri	04.01.01.03.001	000518	Laston				Bonto Barua- Karassing	3/25/2015	05/SPK/Laston/DBM/III/2015			Pembelian	1,514,410.40	Baik	
414	Jalan Kabupaten Arteri	04.01.01.03.001	000519	Laston				Ponci- TPA Baru	3/25/2015	05/SPK/Laston/PPK/DBM/III/2015			Pembelian	1,502,189.00	Baik	
415	Jalan Kabupaten Arteri	04.01.01.03.001	000520	Laston				RUAS 285 = TANGKALAYYA - BATUKARAMBU	3/25/2015	06/SPK/Laston/PPK/DBM/III/2015			Pembelian	7,044,755.66	Baik	
416	Jalan Kabupaten Arteri	04.01.01.03.001	000521	Laston				Salassae- Toberanie	3/25/2015	06/SPK/Laston/PPK/DBM/III/2015			Pembelian	404,806.00	Baik	
417	Jalan Kabupaten Arteri	04.01.01.03.001	000522	Laston				RUAS 295 = KAMPUNG BARU - MATTOANGING	3/25/2015	06/SPK/Laston/PPK/DBM/III/2015			Pembelian	753,975.00	Baik	
418	Jalan Kabupaten Arteri	04.01.01.03.001	000523	Laston				Ibu Kota Bonto Minasa	3/25/2015	06/spk/laston/ppk/dbm/III/2015			Pembelian	1,006,072.00	Baik	
419	Jalan Kabupaten Arteri	04.01.01.03.001	000524	Laston				Balleang- Tamarellang	3/25/2015	06/spk/laston/ppk/dbm/III/2015			Pembelian	653,922.00	Baik	

No.	Jenis Barang / Nama Barang	Kode Barang 1.3.	Regis-ter	Konstruksi	Panjang (Km)	Lebar (M)	Luas (M2)	Letak/Lokasi Alamat	Dokumen		Status Tanah	Nomor Kode Tanah	Asal usul	Harga (ribuan Rp)	Kondisi (B, K, RB)	Keterangan
									Tanggal	Nomor						
1	2	3	4	5	6	7	8	9	10	11	12	13	14	15	16	17
420	Jalan Kabupaten Arteri	04.01.01.03.001	000525	Laston				Tappalang- Sabberaga	3/25/2015	06/spk/laston/ppk/dbm/III/2015			Pembelian	480,318.00	Baik	
421	Jalan Kabupaten Arteri	04.01.01.03.001	000526	Laston				Bonto Manggiring- Salasae	3/25/2015	06/spk/laston/ppk/dbm/III/2015			Pembelian	404,776.00	Baik	
422	Jalan Kabupaten Arteri	04.01.01.03.001	000527	Laston				Tukombeng-Lonrong	3/25/2015	07/spk/laston/ppk/dbm/III/2015			Pembelian	801,100.00	Baik	
423	Jalan Kabupaten Arteri	04.01.01.03.001	000530	Laston				BTN Ujung Bulu	3/25/2015	07/spk/laston/ppk/dbm/III/2015			Pembelian	479,749.00	Baik	
424	Jalan Kabupaten Arteri	04.01.01.03.001	000531	Laston				RUAS 254 = BALONG - PA'BENTENGANG	3/25/2015	08/spk/laston/ppk/dbm/III/2015			Pembelian	1,760,173.00	Baik	
425	Jalan Kabupaten Arteri	04.01.01.03.001	000532	Laston				Bonto Rita - Dusun Enre	3/25/2015	08/spk/laston/ppk/Dbm/III/2015			Pembelian	765,320.00	Baik	
426	Jalan Kabupaten Arteri	04.01.01.03.001	000532	Beton				RUAS 145 = BIRORO - JL. LANGSAT TANETE					Pembelian	68,530.00	Baik	
427	Jalan Kabupaten Arteri	04.01.01.03.001	000533	Beton				Poros Desa Polewali					Pembelian	77,592.45	Baik	
428	Jalan Kabupaten Arteri	04.01.01.03.001	000533	Laston				RUAS 23 = KAMPUNG BARU - KAREPEKANG	3/25/2015	08/spk/laston/ppk/dbm/III/2015			Pembelian	755,803.00	Baik	
429	Jalan Kabupaten Arteri	04.01.01.03.001	000534	Laston				Baeng-Baeng-Mattirovalie	3/25/2015	08/spk/laston/ppk/dbm/III/2015			Pembelian	763,753.00	Baik	
430	Jalan Kabupaten Arteri	04.01.01.03.001	000534	Beton				Anrang - Bt. Bangun					Pembelian	62,931.90	Baik	
431	Jalan Kabupaten Arteri	04.01.01.03.001	000535					Talud Poros Ds. Borong					Pembelian	51,222.00	Baik	
432	Jalan Kabupaten Arteri	04.01.01.03.001	000535					Ibu Kota Bonto Bangun	3/25/2015	08/spk/laston/ppk/dbm/III/2015			Pembelian	406,152.00	Baik	
433	Jalan Kabupaten Arteri	04.01.01.03.001	000536	Laston				Katappo-Pangalloang	3/25/2015	08/spk/laston/ppk/dbm/III/2015			Pembelian	358,084.00	Baik	
434	Jalan Kabupaten Arteri	04.01.01.03.001	000536	Talud Jalan				Talud Ruas SMP 5 Tanuntung					Pembelian	30,668.70	Baik	
435	Jalan Kabupaten Arteri	04.01.01.03.001	000537	Laston				Belakang BRI	3/25/2015	10/spk/laston/ppk/dbm/III/2015			Pembelian	167,168.00	Baik	
436	Jalan Kabupaten Arteri	04.01.01.03.001	000539	Pengenaln ruas jalan									Pembelian	29,610.00	Baik	Tanda Pengenal Ruas Jalan
437	Jalan Kabupaten Arteri	04.01.01.03.001	000542	Laston				Lembang Ds Sapu Bonto					Pembelian	964,602.25	Baik	Pembangunan Jalan DPID
438	Jalan Kabupaten Arteri	04.01.01.03.001	000545										Pembelian	161,536.64	Baik	Pendamping P2TPD
439	Jalan Kabupaten Arteri	04.01.01.03.001	000546	Perkerasan				Jl. Pabbolong - Galung Boddong (Kec. Rilau Ale)	12/31/2010				Hibah	300,000.00	Baik	Sumner Uena Lunasi (remu. jalan 1.0000)
440	Jalan Kabupaten Arteri	04.01.01.03.001	000547					Borong Barua - Annsia	12/31/2014				Pembelian	609,053.00	Baik	
441	Jalan Kabupaten Arteri	04.01.01.03.001	000550	Lapen				Polewali - Bukit Tinggi (Kec. Gantarang)					Hibah	592,000.00	Baik	Sumner Uena Lunasi (remu. jalan 1.0000)
442	Jalan Kabupaten Arteri	04.01.01.03.001	000566	Laston				RUAS 161 = MARIORENNU - PUNDOLI	12/31/2008				Pembelian	2,293,516.05	Baik	
443	Jalan Kabupaten Arteri	04.01.01.03.001	000566	Pembetonan Jalan				Jalanjang Kec. Gantarang					Pembelian	726,162.90	Baik	
444	Jalan Kabupaten Arteri	04.01.01.03.001	000567	Pembetonan Jalan				Bonto Macinna Kec. Gantarang					Pembelian	89,000.00	Baik	
445	Jalan Kabupaten Arteri	04.01.01.03.001	000568	Plat Duicker				Plat Duicker Kec. Bulukumpa					Pembelian	27,000.00	Baik	
446	Jalan Kabupaten Arteri	04.01.01.03.001	000569	Laston				RUAS 96 = BALONG - LONRONG	8/24/2015	4/spk/lastondak perubahan/ppk/dbm/VIII/2015			Pembelian	1,544,210.00	Baik	
447	Jalan Kabupaten Arteri	04.01.01.03.001	000573	Perkerasan Jalan				Ruas Sumpang Ale Tibona Kec Buukumpa	3/2/2016	2/SPK/PL-Keras/DBM/III/2016			Pembelian	108,900.00	Baik	
448	Jalan Kabupaten Arteri	04.01.01.03.001	000574	Lapen	2			RUAS 62 = CILLELLANG - SAPOBONTO					Pembelian	504,000.00	Baik	
449	Jalan Kabupaten Arteri	04.01.01.03.001	000575	Perkerasan				Ruas Desa Jololo Kec Bulukumpa	3/2/2016	4/SPK/PL-Keras/DBM/III/2016			Pembelian	411,730.30	Baik	
450	Jalan Kabupaten Arteri	04.01.01.03.001	000575	Lapen	39			RUAS 3 = ULUTEDONG - BONTO RANNU					Pembelian	23,483,767.70	Baik	Kapitalisasi
451	Jalan Kabupaten Arteri	04.01.01.03.001	000578	Perkerasan				Ruas Waecennege -Balang Pesoaing Kec Bulukumpa	3/2/2016	7/SPK/PL-Keras/DBM/III/2016			Pembelian	158,440.00	Baik	
452	Jalan Kabupaten Arteri	04.01.01.03.001	000579	Perkerasan				Ruas Borong Manempa Kec Gantarang	3/2/2016	8/SPK/PL-Keras/DBM/III/2016			Pembelian	193,860.00	Baik	
453	Jalan Kabupaten Arteri	04.01.01.03.001	000581	Perkerasan				Ruas Tugdeng Kec Herlang	3/2/2016	10/SPK/PL-Keras/DBM/III/2016			Pembelian	108,900.00	Baik	
454	Jalan Kabupaten Arteri	04.01.01.03.001	000587	Perkerasan				Ruas Topanda-Tanah Harapan Kec Rilau Ale	11/4/2016	1/SPK/PL-Keras Perbhn/XI/2016			Pembelian	104,900.00	Baik	
455	Jalan Kabupaten Arteri	04.01.01.03.001	000588	Perkerasan				Ruas Macinna-Borong Paoe Kec Gantarang	11/4/2016	2/SPK/PL-Keras Perbhn/XI/2016			Pembelian	104,900.00	Baik	
456	Jalan Kabupaten Arteri	04.01.01.03.001	000589	Perkerasan				RUAS 242 = BARABBA - TAMANGGINGISI	11/4/2016	3/SPK/PL-Keras Perbhn/DBM/XI/2016			Pembelian	104,900.00	Baik	
457	Jalan Kabupaten Arteri	04.01.01.03.001	000590	Perkerasan				RUAS 26 = BULO-BULO - SAPOBONTO	11/4/2016	4/SPK/PL-Keras Perbhn/DBM/XI/2016			Pembelian	439,740.02	Baik	
458	Jalan Kabupaten Arteri	04.01.01.03.001	000593	Perkerasan				RUAS 257 = BUTTA PUTE - TARAMPANG	11/4/2016	8/SPK/PL-Keras Perbhn/DBM/XI/2016			Pembelian	104,900.00	Baik	
459	Jalan Kabupaten Arteri	04.01.01.03.001	000595	Perkerasan				Ruas Manyapa Kec Ujung Loe	11/4/2016	10/SPK/PL-kerasPerbhn/XI/2016			Pembelian	205,245.40	Baik	
460	Jalan Kabupaten Arteri	04.01.01.03.001	000597	Perkerasan				Ruas Topanda- Bonto Manal Kec Rilau Ale	11/4/2016	12/SPK/PL-Keras Perbhn/DBM/XI/2016			Pembelian	81,660.00	Baik	
461	Jalan Kabupaten Arteri	04.01.01.03.001	000601	Perkerasan				Pekerjaan Perintisan Jalan Borong Rappoa - Asaya K	4/27/2017	0078/1.03.01.01/SPK/PL-Keras/IV/2017			Pembelian	208,615.39	Baik	
462	Jalan Kabupaten Arteri	04.01.01.03.001	000602	Perkerasan				Pekerjaan Perintisan Jalan Borong Rappoa - Palaya K	4/27/2017	0079/1.03.01.01/SPK/PL-Keras/IV/2017			Pembelian	308,960.79	Baik	
463	Jalan Kabupaten Arteri	04.01.01.03.001	000603	Perkerasan				Pekerjaan Perkerasan Jalan Desa Balleangng Desa B	4/27/2017	0080/1.03.01.01/SPK/PL-Keras/IV/2017			Pembelian	360,160.11	Baik	
464	Jalan Kabupaten Arteri	04.01.01.03.001	000604	Perkerasan				Pekerjaan Perkerasan Jalan Kel. Palampang Kec. Ril	4/27/2017	0081/1.03.01.01/SPK/PL-Keras/IV/2017			Pembelian	185,606.38	Baik	
465	Jalan Kabupaten Arteri	04.01.01.03.001	000605	Talud Jalan (Dau)				Pemb. Talud Desa Sapobonto Munte Kec. Bulukumpa	7/2/2012	03/SPK/PL-Talud/PPK/DBM/VI/2012			Pembelian	76,710.00	Baik	
466	Jalan Kabupaten Arteri	04.01.01.03.001	000606	Perkerasan				Pekerjaan Perkerasan samro Anging Desa Balangdi	4/27/2017	0083/1.03.01.01/SPK/PL-Keras/IV/2017			Pembelian	313,907.51	Baik	
467	Jalan Kabupaten Arteri	04.01.01.03.001	000608	Perkerasan				Pekerjaan Perkerasan Jalan Tamangngingisi-Kassi Ke	4/27/2017	0085/1.03.01.01/SPK/PL-Keras/IV/2017			Pembelian	83,615.38	Baik	
468	Jalan Kabupaten Arteri	04.01.01.03.001	000609	Perkerasan				Pekerjaan Perkerasan Jalan Borong Manempa-Polew	4/27/2017	0086/1.03.01.01/SPK/PL-Keras/IV/2017			Pembelian	108,615.38	Baik	
469	Jalan Kabupaten Arteri	04.01.01.03.001	000610	Perkerasan				Pekerjaan Perkerasan Jalan Bonto Barua - karassing	4/27/2017	0087/1.03.01.01/SPK/PL-Keras/IV/2017			Pembelian	158,615.38	Baik	
470	Jalan Kabupaten Arteri	04.01.01.03.001	000612	Perkerasan				Pekerjaan Perkerasan Jalan Bonto Manal Kec. Rilau A	4/27/2017	0089/1.03.01.01/SPK/PL-Keras/IV/2017			Pembelian	108,615.38	Baik	
471	Jalan Kabupaten Arteri	04.01.01.03.001	000613	Perkerasan				Pekerjaan Perintisan Dan Perkerasan Jalan kahayya	7/14/2017	0290/1.03.01.01/SPK/PPK/Perintisan/VII/2017			Pembelian	492,145.38	Baik	
472	Jalan Kabupaten Arteri	04.01.01.03.001	000613	Pembetonan Jln(Dau)				Bonto macinna Kampung baru Kec.gantarang					Pembelian	109,250.00	Baik	
473	Jalan Kabupaten Arteri	04.01.01.03.001	000614	Perintisan				Pekerjaan Perintisan Jalan Kawasan Wisata Bira Dus	10/23/2019	0243/1.03.01.01/SP/PERINTISAN-DID/X/2019			Pembelian	694,438.00	Baik	Dana DID
474	Jalan Kabupaten Arteri	04.01.01.03.001	000614	Pembetonan Jln(Dau)				kaluksa-Laikang Kec.Kajang	7/2/2012	03/SPK/PL-beton/PPK/DBM/VI/2012			Pembelian	109,790.00	Baik	
475	Jalan Kabupaten Arteri	04.01.01.03.001	000615	Perintisan				Pekerjaan Perintisan Jalan Pantal Panaikang Birayya	10/23/2019	0244/1.03.01.01/SP/PERINTISAN-DID/X/2019			Pembelian	408,492.00	Baik	
476	Jalan Kabupaten Arteri	04.01.01.03.001	000615	Pembetonan Jln(Dau)				Dekat SD 20 Manyapa Kec.ujung Loe					Pembelian	84,660.00	Baik	
477	Jalan Kabupaten Arteri	04.01.01.03.001	000616	Perkerasan				RUAS 256 = PATONPONGAN - LIMBUA	8/23/2019	201/1.03.01.01/SPK/PL-Perintisan/VIII/2019			Pembelian	219,659.00	Baik	
478	Jalan Kabupaten Arteri	04.01.01.03.001	000616	Pembetonan Jln(Dau)				Bonto macinna Kec.gantarang	7/23/2012	11/SPK/Beton-DAU/PPK/DBM/VI/2012			Pembelian	187,935.00	Baik	
479	Jalan Kabupaten Arteri	04.01.01.03.001	000617	Perintisan				Pekerjaan Perintisan Jalan Kopi Borong Rappoa Kel.	11/8/2019	264/1.03.01.01/SPK/PL-Perintisan/XI/2019			Pembelian	114,769.00	Baik	
480	Jalan Kabupaten Arteri	04.01.01.03.001	000625	Pembetonan Jalan	0	4		Sepang- Borong					Pembelian	55,280.25	Baik	Paket Dau 49.390.000
481	Jalan Kabupaten Arteri	04.01.01.03.001	000627	Pembetonan Jalan	0	4		Sambaung Ujung					Pembelian	55,264.75	Baik	Paket Dau Pokok 49.390.000
482	Jalan Kabupaten Arteri	04.01.01.03.001	000628	Pembetonan Jalan	0	3		Dusun Ulu Tedong					Pembelian	55,234.75	Baik	Paket Dau Pokok 49.360.000
483	Jalan Kabupaten Arteri	04.01.01.03.001	000629	Pembetonan Jalan	0	3		SMP 7 Kindang Tamaona					Pembelian	55,264.75	Baik	Paket Dau Pokok 49.390.000
484	Jalan Kabupaten Arteri	04.01.01.03.001	000630	Pembetonan Jalan	0	3		Jl Durian- Jl Kopi					Pembelian	55,204.75	Baik	Paket Dau Pokok 49.330.000
485	Jalan Kabupaten Arteri	04.01.01.03.001	000631	Pembetonn Jalan	0	4		Jl Petal Balang Riri					Pembelian	55,204.75	Baik	Paket Dau Pokok 49.330.000
486	Jalan Kabupaten Arteri	04.01.01.03.001	000633	Pembetonan Jalan	0	3		Tokambang Tanah Lemo					Pembelian	55,254.75	Baik	Paket Dau Pokok 49.380.000
487	Jalan Kabupaten Arteri	04.01.01.03.001	000634	Pembetonan Jalan	0	3		Paerne Lonpoe					Pembelian	55,254.75	Baik	Paket Dau Pokok 49.380.000
488	Jalan Kabupaten Arteri	04.01.01.03.001	000635	Pembetonan Jalan	0	3		Dusun Topanda					Pembelian	55,204.75	Baik	Paket Dau Pokok 49.330.000
489	Jalan Kabupaten Arteri	04.01.01.03.001	000636	Pembetonan Jalan	0	4		Tukombeng					Pembelian	465,583.15	Baik	Paket Dau Pokok 49.340.000
490	Jalan Kabupaten Arteri	04.01.01.03.001	000637	Pembetonan Jalan	0	4		Binang Ejayya					Pembelian	55,264.75	Baik	Kapitalisasi 2014
491	Jalan Kabupaten Arteri	04.01.01.03.001	000638	Pembetonan Jalan	0	4		Paccaramingang					Pembelian	55,234.75	Baik	Paket Dau Pokok 49.360.000

No.	Jenis Barang / Nama Barang	Kode Barang I.3.	Regis-ter	Konstruksi	Panjang (Km)	Lebar (M)	Luas (M2)	Letak/Lokasi Alamat	Dokumen		Status Tanah	Nomor Kode Tanah	Asal usul	Harga (ribuan Rp)	Kondisi (B, K, B, R)	Keterangan
									Tanggal	Nomor						
1	2	3	4	5	6	7	8	9	10	11	12	13	14	15	16	17
492	Jalan Kabupaten Arteri	04.01.01.03.001	000639	Pembetonan Jalan	0	3		RUAS 258 = KALUKU BODO - MUNTE			Tanah Milik Pemda	Pembelian	203,124.75	Baik	Paket Dau Pokok 197.250.000	
493	Jalan Kabupaten Arteri	04.01.01.03.001	000640	Pembetonan Jalan	0	3		Longi Bonto Lohé			Tanah Milik Pemda	Pembelian	104,584.75	Baik	Paket Dau Pokok 98.710.000	
494	Jalan Kabupaten Arteri	04.01.01.03.001	000645	Pembetonan Jalan	0	4		Bonto Bulaeng-Serre			Tanah Milik Pemda	Pembelian	576,036.60	Baik	Paket Dau Perubahan 65.000.000	
495	Jalan Kabupaten Arteri	04.01.01.03.001	000646	Pembetonan Jalan	0	4		Jl.Pembangunan Pattiroang			Tanah Milik Pemda	Pembelian	76,393.60	Baik	Kapitalisasi 2014	
496	Jalan Kabupaten Arteri	04.01.01.03.001	000649	Pembetonan Jalan	0	4		RUAS 288 = BALLAT'INGGIA - BATUKARAMBU			Tanah Milik Pemda	Pembelian	106,393.60	Baik	Paket Dau Perubahan 105.000.000	
497	Jalan Kabupaten Arteri	04.01.01.03.001	000650	Pembetonan Jalan	0	3		Ranja Lembanna-Tanuntung			Tanah Milik Pemda	Pembelian	51,393.60	Baik	Paket Dau Perubahan 50.000.000	
498	Jalan Kabupaten Arteri	04.01.01.03.001	000651	Pembetonan Jalan	0	4		Ruas Manjalling			Tanah Milik Pemda	Pembelian	76,393.60	Baik	Paket Dau Perubahan 75.000.000	
499	Jalan Kabupaten Arteri	04.01.01.03.001	000652	Pembetonan Jalan	0	4		Kambuno-Maccong			Tanah Milik Pemda	Pembelian	71,393.60	Baik	Paket Dau Perubahan 70.000.000	
500	Jalan Kabupaten Arteri	04.01.01.03.001	000654	Pembetonan Jalan	0	4		RUAS 140 = BALLASARAJA - TAMARELLANG			Tanah Milik Pemda	Pembelian	2,778,953.60	Baik	Paket Dau Perubahan 100.000.000	
501	Jalan Kabupaten Arteri	04.01.01.03.001	000656	Pembetonan Jalan	0	4		RUAS 105 = BINTARORE - SAPIRI			Tanah Milik Pemda	Pembelian	612,918.60	Baik	Paket Dau Perubahan 50.000.000	
502	Jalan Kabupaten Arteri	04.01.01.03.001	000658	Pembetonan Jalan	0	3		RUAS 74 = ASAYYA - NANA			Tanah Milik Pemda	Pembelian	51,393.60	Baik	Paket Dau perubahan 50.000.000	
503	Jalan Kabupaten Arteri	04.01.01.03.001	000659	Pembetonan Jalan	0	4		Cori-Bonto Macinna			Tanah Milik Pemda	Pembelian	268,023.60	Baik	Kapitalisasi 2014	
504	Jalan Kabupaten Arteri	04.01.01.03.001	000660	Pembetonan Jalan	0	4		Ruas 406 = Jalan Dalam Kelurahan Sapolohe			Tanah Milik Pemda	Pembelian	71,393.60	Baik	Paket dau Perubahan 70.000.000	
505	Jalan Kabupaten Arteri	04.01.01.03.001	000661	Pembetonan Jalan	0	4		Ruas Teteaka Ds Tambangang			Tanah Milik Pemda	Pembelian	76,393.60	Baik	Paket Dau Perubahan 75.000.000	
506	Jalan Kabupaten Arteri	04.01.01.03.001	000662	Pembetonan Jalan	1	4		Jalanjang-Lembangng(e) Jambu)			Tanah Milik Pemda	Pembelian	140,100.10	Baik	Kapitalisasi 2014	
507	Jalan Kabupaten Arteri	04.01.01.03.001	000663	Perkerasan Jalan	1	4		Jalanjang-Lembang Bonto			Tanah Milik Pemda	Pembelian	282,840.60	Baik	Paket Dau 147.410.000	
508	Jalan Kabupaten Arteri	04.01.01.03.001	000664	Perkerasan Jalan	1	4		Balang Pesaang- Wac Cening			Tanah Milik Pemda	Pembelian	148,490.00	Baik	Paket Dau 146.390.000	
509	Jalan Kabupaten Arteri	04.01.01.03.001	000665	Perkerasan Jalan	0	4		RUAS 305 = PALAMPANG - MAPPARAHU			Tanah Milik Pemda	Pembelian	257,153.60	Baik	Paket Dau Perubahan 60.000.000	
510	Jalan Kabupaten Arteri	04.01.01.03.001	000669	Perkerasan Jalan	0	4		Tanah Harapan Talle-Talle + Duicker			Tanah Milik Pemda	Pembelian	175,004.00	Baik	Paket Dau Perubahan 70.000.000	
511	Jalan Kabupaten Arteri	04.01.01.03.001	000670	Perkerasan Jalan	1	3		BalangPesaang			Tanah Milik Pemda	Pembelian	181,393.60	Baik	Paket Dau Perubahan 180.000.000	
512	Jalan Kabupaten Arteri	04.01.01.03.001	000671	Perkerasan Jalan	0	4		Swatani-Karama			Tanah Milik Pemda	Pembelian	71,393.60	Baik	Paket Dau Perubahan 70.000.000	
513	Jalan Kabupaten Arteri	04.01.01.03.001	000672	Perkerasan Jalan	1	4		Pala'yya- Anrihua			Tanah Milik Negara	Pembelian	101,393.60	Baik	Paket Dau Perubahan 100.000.000	
514	Jalan Kabupaten Arteri	04.01.01.03.001	000675	Pembetonan Jalan	0	4		Sarajoko- Balang Bessi			Tanah Milik Pemda	Pembelian	67,393.60	Baik	Kapitalisasi 2014	
515	Jalan Kabupaten Arteri	04.01.01.03.001	000676	Pembetonan Jalan	0	4		Jl.Cumi2 Lr II Kel Ela-Ela			Tanah Milik Pemda	Pembelian	61,393.60	Baik	Paket Dau Perubahan 60.000.000	
516	Jalan Kabupaten Arteri	04.01.01.03.001	000707	Pembetonan Jalan	0	4		Pembetonan Jin. Batu Karopa-Bentengge	12/31/2014			Pembelian	81,899.00	Baik	79.890.000	
517	Jalan Kabupaten Arteri	04.01.01.03.001	000708	Pembetonan Jalan	0	4		RUAS 38 = KAMPUNG BARU - PUSTU POLEWALI	12/31/2014			Pembelian	121,849.00	Baik	119.840.000	
518	Jalan Kabupaten Arteri	04.01.01.03.001	000710	Pembetonan Jalan	0	3		Pembetonan Bonto Suka-Domenga	12/31/2014			Pembelian	51,939.00	Baik	49.930.000	
519	Jalan Kabupaten Arteri	04.01.01.03.001	000711	Pembetonan Jalan	0	4		RUAS 289 = BALANGRIRI - TAMPALISU	12/31/2014			Pembelian	121,849.00	Baik	119.840.000	
520	Jalan Kabupaten Arteri	04.01.01.03.001	000715	Pembetonan Jalan	0	3		Pembetonan Jin. PaFre LompoE	12/31/2014			Pembelian	76,909.00	Baik	74.900.000	
521	Jalan Kabupaten Arteri	04.01.01.03.001	000719	Pembetonan Jalan	0	4		Pembetonan Jin. Bonto Barua	12/31/2014			Pembelian	176,769.00	Baik	174.760.000	
522	Jalan Kabupaten Arteri	04.01.01.03.001	000723	Pembetonan Jalan	0	4		RUAS 280 = LEMBANNA - GANTA	12/31/2014			Pembelian	51,939.00	Baik	49.930.000	
523	Jalan Kabupaten Arteri	04.01.01.03.001	000724	Pembetonan Jalan	0	4		Pembetonan Jin. Desa Karassing	12/31/2014			Pembelian	153,685.72	Baik	50.000.000	
524	Jalan Kabupaten Arteri	04.01.01.03.001	000726	Pembetonan Jalan	0	4		Pembetonan Kel. Jin. Desa Bontobiraeng	12/31/2014			Pembelian	152,284.40	Baik	49.930.000	
525	Jalan Kabupaten Arteri	04.01.01.03.001	000727	Pembetonan Jalan	0	4		Pembetonan Jin. Desa Batang	12/31/2014			Pembelian	176,414.00	Baik	49.930.000	
526	Jalan Kabupaten Arteri	04.01.01.03.001	000728	Pembetonan Jalan	0	4		Pembetonan Jin. Desa Paenre Lompoa	12/31/2014			Pembelian	203,882.00	Baik	99.860.000	
527	Jalan Kabupaten Arteri	04.01.01.03.001	000730	Pembetonan Jalan	0	4		Pembetonan Jin. Balibo - Tujuang	12/31/2014			Pembelian	101,869.00	Baik	99.860.000	
528	Jalan Kabupaten Arteri	04.01.01.03.001	000731	Pembetonan Jalan	0	4		RUAS 159 = JANNAYA - LEMBANNA	12/31/2014			Pembelian	222,194.40	Baik	119.840.000	
529	Jalan Kabupaten Arteri	04.01.01.03.001	000734	Pembetonan Jalan	0	3		RUAS 241 = BORONGLOE TENGAH - KANTISANG	12/31/2014			Pembelian	126,839.00	Baik	124.830.000	
530	Jalan Kabupaten Arteri	04.01.01.03.001	000735	Pembetonan Jalan	0	4		Pembetonan Jin. Manjalling-Buhung Tembo'	12/31/2014			Pembelian	131,829.00	Baik	129.820.000	
531	Jalan Kabupaten Arteri	04.01.01.03.001	000736	Pembetonan Jalan	0	3		Ruas 402 = Jalan Dalam Kelurahan Jalanjang	12/31/2014			Pembelian	671,232.60	Baik	49.930.000	
532	Jalan Kabupaten Arteri	04.01.01.03.001	000738	Pembetonan Jalan	0	4		Pembetonan Jin. Ruas Sarajoko-Tamarellang	12/31/2014			Pembelian	91,889.00	Baik	89.880.000	
533	Jalan Kabupaten Arteri	04.01.01.03.001	000740	Pembetonan Jalan	0	4		Pembetonan Jin. Tujuang (Jemt. Tujuang)	12/31/2014			Pembelian	31,969.00	Baik	29.960.000	
534	Jalan Kabupaten Arteri	04.01.01.03.001	000741	Pembetonan Jalan	0	4		Pembetonan Jin. Jambu Lr III	12/31/2014			Pembelian	71,919.00	Baik	69.910.000	
535	Jalan Kabupaten Arteri	04.01.01.03.001	000743	Pembetonan Jalan	0	4		Pembetonan Jin. Belakang Kantor Camat Herlang	12/31/2014			Pembelian	101,869.00	Baik	99.860.000	
536	Jalan Kabupaten Arteri	04.01.01.03.001	000744	Pembetonan Jalan	0	4		RUAS 298 = TIBONA - PADANG MALABO	12/31/2014			Pembelian	71,919.00	Baik	69.910.000	
537	Jalan Kabupaten Arteri	04.01.01.03.001	000767	Pembetonan Jalan	0	3		Pembetonan Jin Ballo Tinggia Ds.BT. Manal	12/31/2014			Pembelian	184,058.15	Baik	Rp80.000.000	
538	Jalan Kabupaten Arteri	04.01.01.03.001	000768	Pembetonan Jalan	0	4		Pembetonan Jin Ruas Jin swatani Ds. Swatani	12/31/2014			Pembelian	101,630.00	Baik	Rp100.000.000	
539	Jalan Kabupaten Arteri	04.01.01.03.001	000769	Pembetonan Jalan	0	4		Pembetonan Jin Ruas Jin Rambutan Ds. Tanah Harag	12/31/2014			Pembelian	101,630.00	Baik	Rp100.000.000	
540	Jalan Kabupaten Arteri	04.01.01.03.001	000770	Pembetonan Jalan	0	4	84	Pembetonan Jin Ruas Jin Elang	12/31/2014			Pembelian	116,630.00	Baik	Rp115.000.000	
541	Jalan Kabupaten Arteri	04.01.01.03.001	000771	Pembetonan Jalan	0	4		Pembetonan Jin Ruas Garanta Ds. Garanta	12/31/2014			Pembelian	306,262.50	Baik	Rp100.000.000	
542	Jalan Kabupaten Arteri	04.01.01.03.001	000772	Pembetonan Jalan	0	4		Pembetonan Jin Ruas Borong JatIE-AjuaraE	12/31/2014			Pembelian	101,630.00	Baik	Rp100.000.000	
543	Jalan Kabupaten Arteri	04.01.01.03.001	000774	Pembetonan Jalan	0	4		Pembetonan Jin Ruas Poros Bukit Harapan	12/31/2014			Pembelian	81,630.00	Baik	Rp80.000.000	
544	Jalan Kabupaten Arteri	04.01.01.03.001	000775	Pembetonan Jalan	0	4		Ruas 420 = Jalan Dalam Kelurahan Borong Rappoa	12/31/2014			Pembelian	2,671,428.70	Baik	Rp80.000.000	
545	Jalan Kabupaten Arteri	04.01.01.03.001	000777	Pembetonan Jalan	0	3		Pembetonan Jin Ruas Jin Abd Azis Cabalau	12/31/2014			Pembelian	76,630.00	Baik	Rp75.000.000	
546	Jalan Kabupaten Arteri	04.01.01.03.001	000778	Pembetonan Jalan	0	4		Pembetonan Jin Ruas Komplex. Pasar Manyampa	12/31/2014			Pembelian	76,630.00	Baik	Rp75.000.000	
547	Jalan Kabupaten Arteri	04.01.01.03.001	000779	Pembetonan Jalan	0	4		Pembetonan Jin Ruas PaEnre LompoE	12/31/2014			Pembelian	101,630.00	Baik	Rp100.000.000	
548	Jalan Kabupaten Arteri	04.01.01.03.001	000781	Pembetonan Jalan	0	4		RUAS 309 = ULUGALLUNG - BAJIMINASA	12/31/2014			Pembelian	76,630.00	Baik	Rp75.000.000	
549	Jalan Kabupaten Arteri	04.01.01.03.001	000782	Pembetonan Jalan	0	4		Pembetonan Jin Ruas Jalan Desa Karama	12/31/2014			Pembelian	183,653.00	Baik	Rp80.000.000	
550	Jalan Kabupaten Arteri	04.01.01.03.001	000783	Pembetonan Jalan	0	4		Pembetonan Jin Ruas Bkrg Ktr Camat Herlang	12/31/2014			Pembelian	61,630.00	Baik	Rp60.000.000	
551	Jalan Kabupaten Arteri	04.01.01.03.001	000786	Pembetonan Jalan	0	4		Pembetonan Ruas Ji. Muh. Zaid Ds. Kambuna	12/31/2014			Pembelian	201,630.00	Baik	Rp200.000.000	
552	Jalan Kabupaten Arteri	04.01.01.03.001	000787	Pembetonan Jalan	0	4		Pembetonan Jin. Ruas PaBaEng2 Ds Anrihua	12/31/2014			Pembelian	181,630.00	Baik	Rp180.000.000	
553	Jalan Kabupaten Arteri	04.01.01.03.001	000788	Pembetonan Jalan	0	4		Pembetonan Jin. Ruas Pala Saraja-Tamarellang	12/31/2014			Pembelian	76,630.00	Baik	Rp75.000.000	
554	Jalan Kabupaten Arteri	04.01.01.03.001	000789	Pembetonan Jalan	0	4	13	Pembetonan (Rehab. Median Ji. Teko Laja'E)	12/31/2014			Pembelian	21,630.00	Baik	Rp20.000.000	
555	Jalan Kabupaten Arteri	04.01.01.03.001	000790	Pembetonan Jalan	0	3		Pembetonan Jin. Ruas Ds. Bonto Raja	12/31/2014			Pembelian	76,630.00	Baik	Rp75.000.000	
556	Jalan Kabupaten Arteri	04.01.01.03.001	000794	Perkerasan				Swatani- Kassibo	12/31/2004			Pembelian	12,871.80	Baik	Kapitalisasi	
557	Jalan Kabupaten Arteri	04.01.01.03.001	000796	Pembetonan Jalan	0	3		Pembetonan Jin. Pembangunan - Jin Cengkeh (lanjut	12/31/2014			Pembelian	101,869.00	Baik	99.860.000	
558	Jalan Kabupaten Arteri	04.01.01.03.001	000797	Pembetonan Jalan	0	3		Pembetonan Jin Sarajoko-Balambessi (lanjutan)	12/31/2014			Pembelian	101,869.00	Baik	99.860.000	
559	Jalan Kabupaten Arteri	04.01.01.03.001	000798	Pembetonan Jalan	0	4		Pembetonan Jin. Cori-Bonto Macinna	12/31/2014			Pembelian	201,879.00	Baik	199.870.000	
560	Jalan Kabupaten Arteri	04.01.01.03.001	000804	Pembetonan Jalan				Ruas Camparigi-Bijawang Kec Ujung Loe	3/18/2015	1/spk/pl-Beton/DBM/III/2015		Pembelian	155,115.00	Baik		
561	Jalan Kabupaten Arteri	04.01.01.03.001	000806	Pembetonan Jalan				Ruas Balang Riri Kec Bulukumpa	3/18/2015	4/spk/pl-Beton/DBM/III/2015		Pembelian	85,115.00	Baik		
562	Jalan Kabupaten Arteri	04.01.01.03.001	000807	Pembetonan Jalan				Ruas Ulu Galung-Tibona Kec Bulukumpa	3/18/2015	5/spk/pl-Beton/DBM/III/2015		Pembelian	157,290.00	Baik		
563	Jalan Kabupaten Arteri	04.01.01.03.001	000808	Pembetonan Jalan				Ruas Lingkar mesjid Ere Lebu Kec Bonto Tiro	3/18/2015	2/spk/pl-Beton/DBM/III/2015		Pembelian	205,065.00	Baik		

No.	Jenis Barang / Nama Barang	Kode Barang I.3.	Regis-ter	Konstruksi	Panjang (Km)	Lebar (M)	Luas (M2)	Letak/Lokasi Alamat	Dokumen		Status Tanah	Nomor Kode Tanah	Asal usul	Harga (ribuan Rp)	Kondisi (B, K, RB)	Keterangan
									Tanggal	Nomor						
1	2	3	4	5	6	7	8	9	10	11	12	13	14	15	16	17
564	Jalan Kabupaten Arteri	04.01.01.03.001	000809	Pembeton Beton				Ruas Kalumpang(Bahu Jalan) Kec Bonto Tiro	3/18/2015	6/spk/pl-Beton/DBM/III/2015			Pembelian	145,115.00	Baik	
565	Jalan Kabupaten Arteri	04.01.01.03.001	000811	Pembetonan Jalan				Ruas Bonto Mallengua Kec gantarang	3/18/2015	8/spk/pl-Beton/Dbm/III/2015			Pembelian	75,115.00	Baik	
566	Jalan Kabupaten Arteri	04.01.01.03.001	000812	Pembetonan Jalan				Ruas Dusun masagenaes DS Paenre Lompoe kec gantarang	3/18/2015	9/spk/pl-Beton/DBM/III/2015			Pembelian	105,115.00	Baik	
567	Jalan Kabupaten Arteri	04.01.01.03.001	000813	Pembetonan Jalan				Ruas Desa Malleeng Kec kajang	3/18/2015	10/spk/pl-Beton/DBM/III/2015			Pembelian	666,582.55	Baik	
568	Jalan Kabupaten Arteri	04.01.01.03.001	000814	PembetonanJalan				Ruas Jalan Kahayya Kec Kandang	3/18/2015	11/spk/pl-Beton/DBM/III/2015			Pembelian	415,092.88	Baik	
569	Jalan Kabupaten Arteri	04.01.01.03.001	000815	Pembetonan jalan				Ruas Maccongngi DS Barugae Kec Bulukumpa	3/18/2015	12/spk/pl-Beton/DBM/III/2015			Pembelian	105,115.00	Baik	
570	Jalan Kabupaten Arteri	04.01.01.03.001	000816	Pembetonan Jalan				Ruas Ds Paenre Lompoe Kec gantarang	3/18/2015	13/spk/pl-beton/DBM/III/2015			Pembelian	105,115.00	Baik	
571	Jalan Kabupaten Arteri	04.01.01.03.001	000817	Pembetonan Jalan				Ruas Bonto Bontoa Ds Anrihua Kec Kandang	3/18/2015	14/spk/pl-Beton/DBM/III/2015			Pembelian	155,115.00	Baik	
572	Jalan Kabupaten Arteri	04.01.01.03.001	000818	Pembetonan Jalan				Dusun Lembang Nyoro Batas Ds Jojjolo ds bonto Min	3/18/2015	15/spk/pl-Beton/DBM/III/2015			Pembelian	195,115.00	Baik	
573	Jalan Kabupaten Arteri	04.01.01.03.001	000819	Pembetonan Jalan				Ruas Ds Bonto Lohe Kec Bulukumpa	3/18/2015	16/spk/pl-Beton/DBM/III/2015			Pembelian	165,115.00	Baik	
574	Jalan Kabupaten Arteri	04.01.01.03.001	000820	Pembetonan Jalan				Ruas Dusun Balumbung Ds Jojjolo Kec Bulukumpa	3/18/2015	17/spk/pl-Beton/DBM/III/2015			Pembelian	205,065.00	Baik	
575	Jalan Kabupaten Arteri	04.01.01.03.001	000821	PembetonanJalan				Ruas Allu Ds Tammatto Kec Ujung Loe	3/18/2015	18/spk/pl-Beton/DBM/III/2015			Pembelian	105,115.00	Baik	
576	Jalan Kabupaten Arteri	04.01.01.03.001	000822	Pembetonan Jalan				Ruas Galagang-Paccarramingang	3/18/2015	19/spk/pl-Beton/DBM/III/2015			Pembelian	105,115.00	Baik	
577	Jalan Kabupaten Arteri	04.01.01.03.001	000823	Pembetonan Jalan				Ruas jalan Bontolöhe Ds Balong Kec Ujung Loe	3/18/2015	20/spk/pl-Beton/DBM/III/2015			Pembelian	55,115.00	Baik	
578	Jalan Kabupaten Arteri	04.01.01.03.001	000824	PembetonanJalan				Palangisang-Balleangnging Kec Ujung Loe	3/18/2015	21/spk/pl-Beton/DBM/III/2015			Pembelian	55,115.00	Baik	
579	Jalan Kabupaten Arteri	04.01.01.03.001	000825	Pembeton Jalan				Ruas Polewali Ke Cori Ds Bonto Macinna kec Gantarang	3/18/2015	22/spk/pl-Beton/DBM/III/2015			Pembelian	256,779.72	Baik	
580	Jalan Kabupaten Arteri	04.01.01.03.001	000826	Pembeton Jalan				Ruas Dusun Bonto Suggu ds Bonto suggu Kec Gar	3/18/2015	23/spk/pl-Beton/DBM/III/2015			Pembelian	105,115.00	Baik	
581	Jalan Kabupaten Arteri	04.01.01.03.001	000827	Pembetonan Jalan				Ruas jalan Bangulung Ds Tanah Harapan Kec Rilau	3/18/2015	24/spk/pl-Beton/DBM/III/2015			Pembelian	130,115.00	Baik	
582	Jalan Kabupaten Arteri	04.01.01.03.001	000828	Pembetonan Jalan				Ruas Bonto Rita Kec Bonto Tiro	3/18/2015	25/spk/pl-Beton/DBM/III/2015			Pembelian	155,115.00	Baik	
583	Jalan Kabupaten Arteri	04.01.01.03.001	000829	embetonan alan				Ruas Galung Lohe Ds Bonto Mate'ne Kec Rilau Ale'	3/25/2015	26/spk/pl-Beton/Dbm/III/2015			Pembelian	115,115.00	Baik	
584	Jalan Kabupaten Arteri	04.01.01.03.001	000830	Pembeton Jalan				Ruas dusun Pandang-Pandang Ds Bajj Minasa Kec Ri	3/18/2015	27/spk/pl-Beton/DBM/III/2015			Pembelian	97,215.00	Baik	
585	Jalan Kabupaten Arteri	04.01.01.03.001	000831	Pembetonan Jalan				Ruas Pallimpungan Paccocokang Ds Bajj Minasa Kec	3/18/2015	28/spk/pl-Beton/DBM/III/2015			Pembelian	120,115.00	Baik	
586	Jalan Kabupaten Arteri	04.01.01.03.001	000832	Pembetonan Jalan				Ruas dusun Butta Keke Ji Gallu Ds Bonto Bangun Kec	3/18/2015	29/spk/pl-Beton/DBM/III/2015			Pembelian	90,115.00	Baik	
587	Jalan Kabupaten Arteri	04.01.01.03.001	000833	Pembetonan Jalan				Ruas Kambuno-Ji.Ambo Gia Kec Blukumpa	3/18/2015	30/spk/pl-Beton/DBM/III/2015			Pembelian	205,055.00	Baik	
588	Jalan Kabupaten Arteri	04.01.01.03.001	000834	Pembetonan Jalan				Ruas Dusun Batu Karopa Ds batu Karopa Kec Rilau A	3/18/2015	31/spk/pl-Beton/DBM/III/2015			Pembelian	135,215.00	Baik	
589	Jalan Kabupaten Arteri	04.01.01.03.001	000835	Pembetonan Jalan				RUAS 279 = JAMPANG - LEMBANNA	3/18/2015	32/spk/pl-Beton/DBM/III/2015			Pembelian	277,236.12	Baik	
590	Jalan Kabupaten Arteri	04.01.01.03.001	000837	Pembetonan Jalan				Ruas Lingkungan Banyoro Kec Herlang	3/18/2015	34/spk/pl-Beton/DBM/III/2015			Pembelian	105,215.00	Baik	
591	Jalan Kabupaten Arteri	04.01.01.03.001	000838	Pembetonan Jalan				Ruas Pa'baeng-baeng ds Anrihua Kec Kandang	3/18/2015	35/spk/pl-Beton/DBM/III/2015			Pembelian	185,215.00	Baik	
592	Jalan Kabupaten Arteri	04.01.01.03.001	000839	Pembetonan Jan				Ruas Talle-Talle Kec Rilau Ale'	3/25/2015	36/spk/pl-Beton/DBM/III/2015			Pembelian	95,215.00	Baik	
593	Jalan Kabupaten Arteri	04.01.01.03.001	000841	Pembetonan Jalan				Ruas dusun Tala Kec barombong kec Gantarang	3/18/2015	38/spk/pl-/beton/DBM/III/2015			Pembelian	105,215.00	Baik	
594	Jalan Kabupaten Arteri	04.01.01.03.001	000842	Pembetonan Jalan				Ruas Dampang Campadidie Kec Gantarang	3/18/2015	39/spk/pl-Beton/DBM/III/2015			Pembelian	105,215.00	Baik	
595	Jalan Kabupaten Arteri	04.01.01.03.001	000843	Pembetonan Jalan				Ruas Dusun massawinae Ds Bonto Manai Kec Rilau A	3/18/2015	40/spk/pl-Beton/DBM/III/2015			Pembelian	105,215.00	Baik	
596	Jalan Kabupaten Arteri	04.01.01.03.001	000844	Pembetonan Jalan				Ruas Ji Andi Oddang I Kec Bulukumpa	3/18/2015	41/spk/pl-Beton/DBM/III/2015			Pembelian	95,215.00	Baik	
597	Jalan Kabupaten Arteri	04.01.01.03.001	000845	Pembetonan Jalan				Ruas Ji Rambutan Ds Tanah harapan Kec Rilau Ale'	3/18/2015	42/spk/pl-Beton/DBM/III/2015			Pembelian	95,215.00	Baik	
598	Jalan Kabupaten Arteri	04.01.01.03.001	000849	Pembetonan Jalan				RUAS 135 = ERELEBU - PATTIROANG - PAKUBALAH	11/9/2015	1/spk/ppi-Beton-Perbh/DBM/III/2015			Pembelian	202,175.00	Baik	
599	Jalan Kabupaten Arteri	04.01.01.03.001	000850	Pembetonan Jalan				Ruas Ds Bonto SugguKec Gantarang	11/9/2015	2/pk/pl-Beton-Perbh/DBM/III/2015			Pembelian	102,175.00	Baik	
600	Jalan Kabupaten Arteri	04.01.01.03.001	000852	Pembetonan Jalan				Ruas Ds Balong Kec Ujung Loe	11/9/2015	4/spk/pl-Beton-Perbh/DBM/III/2015			Pembelian	102,175.00	Baik	
601	Jalan Kabupaten Arteri	04.01.01.03.001	000853	Pembetonan Jalan				Ruas depan SMP 2 Kec Ujung Bulu(Plat Penutup salu	11/24/2015	5/spk/pl-Beton-Perbh/DBM/III/2015			Pembelian	82,175.00	Baik	
602	Jalan Kabupaten Arteri	04.01.01.03.001	000854	Pembetonan jalan				Ruas Ji Gallu Semmeng Kec rilau Ale'	11/9/2015	6/spk/pl-Beton-Perbh/DBM/III/2015			Pembelian	152,175.00	Baik	
603	Jalan Kabupaten Arteri	04.01.01.03.001	000855	Pembetonan Jalan				Ruas Desa Dwi Tiro kec bonto tiro	11/9/2015	7/spk/pl-Beton-Perbh/DBM/III/2015			Pembelian	254,130.00	Baik	
604	Jalan Kabupaten Arteri	04.01.01.03.001	000856	PembetonanJalan				Ruas Jalan salebang Borong Kec Herlang	11/9/2015	8/spk/pl-Beton-Perbh/DBM/III/2015			Pembelian	202,175.00	Baik	
605	Jalan Kabupaten Arteri	04.01.01.03.001	000858	Pembetonan Jalan				Ruas Ji Durian balang Pesoang kec bulukumpa	11/9/2015	10/spk/pl-Beton-Perbh/DBM/III/2015			Pembelian	102,175.00	Baik	
606	Jalan Kabupaten Arteri	04.01.01.03.001	000859	Pembetonan Jalan				Ruas Pangsi sopo Bonto Kec Bulukumpa	11/9/2015	11/spk/pl-Beton-Perbh/DBM/III/2015			Pembelian	202,175.00	Baik	
607	Jalan Kabupaten Arteri	04.01.01.03.001	000860	Pembetonan Jalan				RUAS 144 = LIMBUA - MASSULLINA	11/9/2015	12/spk/pl-Beton-Perbh/DBM/III/2015			Pembelian	152,175.00	Baik	
608	Jalan Kabupaten Arteri	04.01.01.03.001	000861	Pembetonan Jalan				ruas Ji Sentosa kec rilau Ale'	11/9/2015	13/spk/pl-Beton-Perbh/DBM/III/2015			Pembelian	271,695.00	Baik	
609	Jalan Kabupaten Arteri	04.01.01.03.001	000862	Pembetonan jalan				Ruas Pattiroang-Pakuu Kec Bonto Tiro	11/9/2015	14/spk/pl-Beton-Perbh/DBM/III/2015			Pembelian	202,175.00	Baik	
610	Jalan Kabupaten Arteri	04.01.01.03.001	000863	Pembetonan jalan				Ruas jalan sapiri kel jalanjang	11/9/2015	15/spk/pl-Beton-Perbh/DBM/III/2015			Pembelian	177,520.40	Baik	
611	Jalan Kabupaten Arteri	04.01.01.03.001	000864	Pembetonan Jalan				Ruas Jalan Bonto Raja- Lahumbung Kec Gantarang	11/9/2015	16/spk/pl-Beton-Perbh/DBM/III/2015			Pembelian	152,175.00	Baik	
612	Jalan Kabupaten Arteri	04.01.01.03.001	000865	Pembetonan Jalan				Jalan Ds Bonto masila kec Gantarang	11/9/2015	17/spk/pl-Beton-Perbh/DBM/III/2015			Pembelian	77,175.00	Baik	
613	Jalan Kabupaten Arteri	04.01.01.03.001	000866	Pembetonan Jalan				Ruas Bimpagae Ds Bonto Macinna Kec Gantarang	11/9/2015	18/spk/pl-Beton-Perbh/DBM/III/2015			Pembelian	77,175.00	Baik	
614	Jalan Kabupaten Arteri	04.01.01.03.001	000867	Pembetonan Jalan				Ruas dusun Mangapi Kec kajang	11/9/2015	19/spk/pl-Beton-Perbh/DBM/III/2015			Pembelian	102,175.00	Baik	
615	Jalan Kabupaten Arteri	04.01.01.03.001	000868	Pembetonan jalan				Ruas Bonto Pao Kec Bulukumpa	11/9/2015	20/spk/pl-Beton-Perbh/DBM/III/2015			Pembelian	152,175.00	Baik	
616	Jalan Kabupaten Arteri	04.01.01.03.001	000870	Pembetonan jalan				Ruas Desa Sangkala kec kajang	11/9/2015	22/spk/pl-Beton-Perbh/DBM/III/2015			Pembelian	374,052.15	Baik	
617	Jalan Kabupaten Arteri	04.01.01.03.001	000871	Pembetonan jalan				Ruas Bocco-Boccoe Kec Gantarang	11/9/2015	23/spk/pl-Beton-Perbh/DBM/III/2015			Pembelian	77,175.00	Baik	
618	Jalan Kabupaten Arteri	04.01.01.03.001	000873	Pembetonan jalan				Ruas Ji Rambutan Kec Rilau Ale'	11/9/2015	25/spk/pl-Beton-Perbh/DBM/III/2015			Pembelian	52,375.00	Baik	
619	Jalan Kabupaten Arteri	04.01.01.03.001	000875	Laston				Belakang Kantor Kodim					Pembelian	140,000.00	Baik	
620	Jalan Kabupaten Arteri	04.01.01.03.001	000882	Laston				Ruas 414 = Jalan Dalam Kelurahan Lalkang					Pembelian	1,019,540.84	Baik	
621	Jalan Kabupaten Arteri	04.01.01.03.001	000889	Laston				Poros STKIP Baru					Pembelian	914,291.10	Baik	Pemb Jalan Dpdf& Ppd
622	Jalan Kabupaten Arteri	04.01.01.03.001	000898	Laston				RUAS 98 = BATU TONGKARAYYA - GUA PASSEA					Pembelian	1,041,087.50	Baik	Pemb Jalan dpdf & PPD
623	Jalan Kabupaten Arteri	04.01.01.03.001	000900	Laston				Mattirowalle-Sopa					Pembelian	1,041,087.50	Baik	Pemb Jalan dpdf & PPD
624	Jalan Kabupaten Arteri	04.01.01.03.001	000910	Laston				RUAS 98 = BONTOTANGGA - BONTO BARUA					Pembelian	1,251,000.00	Baik	
625	Jalan Kabupaten Arteri	04.01.01.03.001	000911	Laston				Ruas 408 = Jalan Dalam Kelurahan Tanah Beru					Pembelian	2,302,388.75	Baik	
626	Jalan Kabupaten Arteri	04.01.01.03.001	000913	Laston				RUAS 121 = GALAGANG - BONTO BARUA					Pembelian	2,646,992.25	Baik	
627	Jalan Kabupaten Arteri	04.01.01.03.001	000917	Laston				RUAS 70 = BONTOSUGGU - BONTO ULU					Pembelian	1,268,602.25	Baik	Pembangunan Jalan DPiPD
628	Jalan Kabupaten Arteri	04.01.01.03.001	000922	Laston				Sapo Bonto-Munte					Pembelian	964,602.25	Baik	Pemb Jalan DPiPD
629	Jalan Kabupaten Arteri	04.01.01.03.001	000923	Laston				Ruas 415 = Jalan Dalam Kelurahan Tanah Jaya					Pembelian	3,001,169.44	Baik	Pemb Jalan DPiPD
630	Jalan Kabupaten Arteri	04.01.01.03.001	000924	Laston				Tarapang-Benjala					Pembelian	986,019.25	Baik	Pemb Jalan DPiPD
631	Jalan Kabupaten Arteri	04.01.01.03.001	000929	Laston				Ruas Palampang - Barana	12/31/2007				Pembelian	2,043,487.50	Baik	
632	Jalan Kabupaten Arteri	04.01.01.03.001	000945	Laston	1	4	2,730	RUAS 162 = JL. MENARA	12/31/1996				Pembelian	1,294,291.34	Baik	
633	Jalan Kabupaten Arteri	04.01.01.03.001	000946	Laston	1	4	2,720	RUAS 163 = JL. BATUPPI	12/31/1996				Pembelian	1,036,292.06	Baik	
634	Jalan Kabupaten Arteri	04.01.01.03.001	000947	Laston	1	7	3,900	RUAS 164 = JL. H. ABD. KARIM	12/31/1996				Pembelian	1,443,742.65	Baik	
635	Jalan Kabupaten Arteri	04.01.01.03.001	000948	Laston	0	4	960	RUAS 165 = JL. MESJID RAYA	12/31/1996				Pembelian	341,176.56	Baik	

No.	Jenis Barang / Nama Barang	Kode Barang 1.3.	Regis-ter	Konstruksi	Panjang (Km)	Lebar (M)	Luas (M2)	Letak/Lokasi Alamat	Dokumen		Status Tanah	Nomor Kode Tanah	Asal usul	Harga (ribuan Rp)	Kondisi (B, KB, RB)	Keterangan
									Tanggal	Nomor						
1	2	3	4	5	6	7	8	9	10	11	12	13	14	15	16	17
636	Jalan Kabupaten Arteri	04.01.01.03.001	000949	Laston	1	4	2,280	RUAS 166 = JL. SUNGAI TEK0	12/31/1996				Pembelian	884,087.29	Baik	
637	Jalan Kabupaten Arteri	04.01.01.03.001	000950	Laston	0	4	1,080	RUAS 167 = JL. WOLTER MONGINSIDI	12/31/1996				Pembelian	577,802.89	Baik	
638	Jalan Kabupaten Arteri	04.01.01.03.001	000951	Laston	1	4	2,480	RUAS 168 = JL. K.H. AGUS SALIM	12/31/1996				Pembelian	1,396,063.00	Baik	
639	Jalan Kabupaten Arteri	04.01.01.03.001	000952	Laston	0	6	2,520	RUAS 169 = JL. ABD. JABBAR	12/31/1996				Pembelian	1,059,089.15	Baik	
640	Jalan Kabupaten Arteri	04.01.01.03.001	000953	Laston	0	8	2,400	RUAS 170 = JL. K.H. MUH. RAMLI	12/31/1996				Pembelian	600,667.32	Baik	
641	Jalan Kabupaten Arteri	04.01.01.03.001	000954	Laston	0	4	560	RUAS 171 = JL. MAPPANYUKKI	12/31/1996				Pembelian	174,121.03	Baik	
642	Jalan Kabupaten Arteri	04.01.01.03.001	000955	Laston	0	4	880	RUAS 172 = JL. PROF. DR. HAMKA	12/31/1996				Pembelian	497,367.20	Baik	
643	Jalan Kabupaten Arteri	04.01.01.03.001	000956	Laston	0	6	300	RUAS 173 = JL. MUH. SERIPIN	12/31/1996				Pembelian	127,080.67	Baik	
644	Jalan Kabupaten Arteri	04.01.01.03.001	000957	Laston	0	8	2,320	RUAS 174 = JL. PAHLAWAN	12/31/1996				Pembelian	401,487.14	Baik	
645	Jalan Kabupaten Arteri	04.01.01.03.001	000958	Laston	0	8	960	RUAS 175 = JL. H.A.SULTAN DG. RADJA	12/31/1996				Pembelian	277,130.69	Baik	
646	Jalan Kabupaten Arteri	04.01.01.03.001	000959	Laston	0	6	1,740	RUAS 176 = JL. D.I. PANDJAITAN	12/31/1996				Pembelian	982,927.87	Baik	
647	Jalan Kabupaten Arteri	04.01.01.03.001	000960	Laston	0	6	1,620	RUAS 177 = JL. SISWOMIHARJO	12/31/1996				Pembelian	915,822.55	Baik	
648	Jalan Kabupaten Arteri	04.01.01.03.001	000961	Laston	0	7	1,750	RUAS 178 = JL. M. NOOR	12/31/1996				Pembelian	1,320,348.55	Baik	
649	Jalan Kabupaten Arteri	04.01.01.03.001	000962	Laston	0	12	1,320	RUAS 179 = JL. DR. SUTOMO	12/31/1996				Pembelian	136,808.46	Baik	
650	Jalan Kabupaten Arteri	04.01.01.03.001	000963	Laston	0	4	1,240	RUAS 180 = JL. R.A. KARTINI	12/31/1996				Pembelian	728,189.35	Baik	
651	Jalan Kabupaten Arteri	04.01.01.03.001	000964	Laston	0	6	2,100	RUAS 181 = JL. DR. WAHIDIN SUDIROHUSODO	12/31/1996				Pembelian	884,412.01	Baik	
652	Jalan Kabupaten Arteri	04.01.01.03.001	000965	Laston	1	4	2,840	RUAS 182 = JL. IMAM BONJOL	12/31/1996				Pembelian	1,370,116.89	Baik	
653	Jalan Kabupaten Arteri	04.01.01.03.001	000966	Laston	0	3	1,170	RUAS 183 = JL. TEUKU UMAR	12/31/1996				Pembelian	523,493.65	Baik	
654	Jalan Kabupaten Arteri	04.01.01.03.001	000967	Laston	0	6	2,760	RUAS 184 = JL. K.H. AHMAD DAHLAN	12/31/1996				Pembelian	1,235,685.05	Baik	
655	Jalan Kabupaten Arteri	04.01.01.03.001	000968	Laston	0	5	1,755	RUAS 185 = JL. SAWERIGADING	12/31/1996				Pembelian	1,086,994.65	Baik	
656	Jalan Kabupaten Arteri	04.01.01.03.001	000969	Laston	0	5	675	RUAS 186 = JL. DIPONEGORO	12/31/1996				Pembelian	411,833.65	Baik	
657	Jalan Kabupaten Arteri	04.01.01.03.001	000970	Laston	0	5	945	RUAS 187 = JL. ANDI LOJI	12/31/1996				Pembelian	415,567.15	Baik	
658	Jalan Kabupaten Arteri	04.01.01.03.001	000971	Laston	0	3	540	RUAS 188 = JL. CAKALANG	12/31/1996				Pembelian	241,612.43	Baik	
659	Jalan Kabupaten Arteri	04.01.01.03.001	000972	Laston	0	3	575	RUAS 189 = JL. UDANG	12/31/1996				Pembelian	308,727.01	Baik	
660	Jalan Kabupaten Arteri	04.01.01.03.001	000973	Laston	0	3	480	RUAS 190 = JL. BAKRI	12/31/1996				Pembelian	214,766.59	Baik	
661	Jalan Kabupaten Arteri	04.01.01.03.001	000974	Laston	0	6	1,485	RUAS 191 = JL. KATOMBONG	12/31/1996				Pembelian	706,265.58	Baik	
662	Jalan Kabupaten Arteri	04.01.01.03.001	000975	Laston	0	5	540	RUAS 192 = JL. HERTASNING	12/31/1996				Pembelian	161,074.97	Baik	
663	Jalan Kabupaten Arteri	04.01.01.03.001	000976	Laston	0	3	930	RUAS 193 = JL. BANDENG	12/31/1996				Pembelian	630,160.36	Baik	
664	Jalan Kabupaten Arteri	04.01.01.03.001	000977	Laston	0	7	1,105	RUAS 194 = JL. LAYANG	12/31/1996				Pembelian	935,134.49	Baik	
665	Jalan Kabupaten Arteri	04.01.01.03.001	000978	Laston	0	3	750	RUAS 195 = JL. M.T. HARYONO	12/31/1996				Pembelian	335,572.84	Baik	
666	Jalan Kabupaten Arteri	04.01.01.03.001	000979	Laston	0	4	440	RUAS 196 = JL. LAMURU	12/31/1996				Pembelian	147,651.93	Baik	
667	Jalan Kabupaten Arteri	04.01.01.03.001	000980	Laston	0	5	1,150	RUAS 197 = JL. S. MAJIDI	12/31/1996				Pembelian	596,205.25	Baik	
668	Jalan Kabupaten Arteri	04.01.01.03.001	000981	Laston	0	14	5,320	RUAS 198 = JL. R.E. MARTADINATA	12/31/1996				Pembelian	2,036,146.99	Baik	
669	Jalan Kabupaten Arteri	04.01.01.03.001	000982	Laston	1	14	9,800	RUAS 199 = JL. YOS SUDARSO	12/31/1996				Pembelian	3,786,400.60	Baik	
670	Jalan Kabupaten Arteri	04.01.01.03.001	000983	Laston	0	4	1,200	RUAS 200 = JL. K.H. MUKHTAR LUFTI	12/31/1996				Pembelian	890,564.67	Baik	
671	Jalan Kabupaten Arteri	04.01.01.03.001	000984	Laston	0	8	2,240	RUAS 201 = JL. LETJEN. S. PARMAN	12/31/1996				Pembelian	1,105,660.87	Baik	
672	Jalan Kabupaten Arteri	04.01.01.03.001	000985	Laston	0	6	1,860	RUAS 202 = JL. A. MAPPJALAN	12/31/1996				Pembelian	631,433.13	Baik	
673	Jalan Kabupaten Arteri	04.01.01.03.001	000986	Laston	0	8	3,280	RUAS 203 = JL. GAJAH MADA	12/31/1996				Pembelian	1,151,784.35	Baik	
674	Jalan Kabupaten Arteri	04.01.01.03.001	000987	Laston	0	4	1,000	RUAS 204 = JL. LURE	12/31/1996				Pembelian	318,310.59	Baik	
675	Jalan Kabupaten Arteri	04.01.01.03.001	000988	Laston	0	5	1,035	RUAS 205 = JL. TITANG	12/31/1996				Pembelian	292,845.71	Baik	
676	Jalan Kabupaten Arteri	04.01.01.03.001	000989	Laston	0	4	1,225	RUAS 206 = JL. BARONANG	12/31/1996				Pembelian	676,228.19	Baik	
677	Jalan Kabupaten Arteri	04.01.01.03.001	000990	Laston	0	3	840	RUAS 207 = JL. CUMI-CUMI	12/31/1996				Pembelian	356,507.86	Baik	
678	Jalan Kabupaten Arteri	04.01.01.03.001	000991	Laston	1	5	2,850	RUAS 208 = JL. TERATAI	12/31/1996				Pembelian	2,036,469.92	Baik	
679	Jalan Kabupaten Arteri	04.01.01.03.001	000992	Laston	1	6	3,960	RUAS 209 = JL. MELATI	12/31/1996				Pembelian	1,993,268.73	Baik	
680	Jalan Kabupaten Arteri	04.01.01.03.001	000993	Laston	0	6	2,520	RUAS 210 = JL. DAHLIA	12/31/1996				Pembelian	789,663.61	Baik	
681	Jalan Kabupaten Arteri	04.01.01.03.001	000994	Laston	0	6	960	RUAS 211 = JL. LABU	12/31/1996				Pembelian	479,189.98	Baik	
682	Jalan Kabupaten Arteri	04.01.01.03.001	000995	Laston	0	6	1,860	RUAS 212 = JL. NENAS	12/31/1996				Pembelian	958,480.54	Baik	
683	Jalan Kabupaten Arteri	04.01.01.03.001	000996	Laston	0	4	1,320	RUAS 213 = JL. RAMBUTAN	12/31/1996				Pembelian	1,145,779.27	Baik	
684	Jalan Kabupaten Arteri	04.01.01.03.001	000997	Laston	0	5	1,575	RUAS 214 = JL. KEDONDONG	12/31/1996				Pembelian	479,732.09	Baik	
685	Jalan Kabupaten Arteri	04.01.01.03.001	000998	Laston	0	6	1,860	RUAS 215 = JL. NANGKA	12/31/1996				Pembelian	1,203,387.84	Baik	
686	Jalan Kabupaten Arteri	04.01.01.03.001	000999	Laston	0	5	1,800	RUAS 216 = JL. JAMBU	12/31/1996				Pembelian	1,421,342.15	Baik	
687	Jalan Kabupaten Arteri	04.01.01.03.001	001000	Laston	0	6	1,560	RUAS 217 = JL. DURIAN	12/31/1996				Pembelian	637,772.34	Baik	
688	Jalan Kabupaten Arteri	04.01.01.03.001	001001	Laston	0	6	2,100	RUAS 218 = JL. KENARI	12/31/1996				Pembelian	745,729.11	Baik	
689	Jalan Kabupaten Arteri	04.01.01.03.001	001002	Laston	0	6	1,320	RUAS 219 = JL. PISANG	12/31/1996				Pembelian	765,747.59	Baik	
690	Jalan Kabupaten Arteri	04.01.01.03.001	001003	Laston	0	4	1,000	RUAS 220 = JL. SUNGAI JENEBERANG	12/31/1996				Pembelian	355,798.70	Baik	
691	Jalan Kabupaten Arteri	04.01.01.03.001	001004	Laston	0	4	1,080	RUAS 221 = JL. SUNGAI CALENDU	12/31/1996				Pembelian	416,986.81	Baik	
692	Jalan Kabupaten Arteri	04.01.01.03.001	001005	Laston	0	4	1,040	RUAS 222 = JL. SUNGAI WALANAE	12/31/1996				Pembelian	370,027.05	Baik	
693	Jalan Kabupaten Arteri	04.01.01.03.001	001006	Laston	1	5	2,430	RUAS 223 = JL. S. PARMAN	12/31/1996				Pembelian	768,520.32	Baik	
694	Jalan Kabupaten Arteri	04.01.01.03.001	001007	Laston	0	4	800	RUAS 224 = JL. SUNGAI LIMBOTO	12/31/1996				Pembelian	460,003.88	Baik	
695	Jalan Kabupaten Arteri	04.01.01.03.001	001008	Laston	0	6	1,540	RUAS 225 = JL. R. SUPRAPTO	12/31/1996				Pembelian	656,223.58	Baik	
696	Jalan Kabupaten Arteri	04.01.01.03.001	001009	Laston	0	4	520	RUAS 226 = JL. H. BAU	12/31/1996				Pembelian	538,139.31	Baik	
697	Jalan Kabupaten Arteri	04.01.01.03.001	001010	Laston	0	4	1,120	RUAS 227 = JL. SUNGAI BALANGTIENG	12/31/1996				Pembelian	390,512.30	Baik	
698	Jalan Kabupaten Arteri	04.01.01.03.001	001011	Laston	0	3	780	RUAS 228 = JL. SUNGAI BIALO	12/31/1996				Pembelian	362,617.65	Baik	
699	Jalan Kabupaten Arteri	04.01.01.03.001	001012	Laston	0	4	1,000	RUAS 229 = JL. HUSNI THAMRIN	12/31/1996				Pembelian	888,529.40	Baik	
700	Jalan Kabupaten Arteri	04.01.01.03.001	001013	Laston	0	6	1,920	RUAS 230 = JL. SERIKAYA	12/31/1996				Pembelian	708,653.20	Baik	
701	Jalan Kabupaten Arteri	04.01.01.03.001	001014	Laston	0	5	1,350	RUAS 231 = JL. PEPAYA	12/31/1996				Pembelian	659,445.80	Baik	
702	Jalan Kabupaten Arteri	04.01.01.03.001	001015	Laston	0	6	2,340	RUAS 232 = JL. MATAHARI	12/31/1996				Pembelian	1,234,840.75	Baik	
703	Jalan Kabupaten Arteri	04.01.01.03.001	001016	Laston	0	3	540	RUAS 233 = JL. SIMBULA	12/31/1996				Pembelian	193,740.65	Baik	
704	Jalan Kabupaten Arteri	04.01.01.03.001	001017	Laston	0	8	3,840	RUAS 234 = JL. MANGGIS	12/31/1996				Pembelian	1,090,085.95	Baik	
705	Jalan Kabupaten Arteri	04.01.01.03.001	001018	Laston	0	4	945	RUAS 235 = JL. MANGGA	12/31/1996				Pembelian	290,610.90	Baik	
706	Jalan Kabupaten Arteri	04.01.01.03.001	001019	Laston	0	4	960	RUAS 236 = JL. KERUNG-KERUNG	12/31/1996				Pembelian	258,320.80	Baik	
707	Jalan Kabupaten Arteri	04.01.01.03.001	001020	Laston	0	4	1,720	RUAS 238 = JL. JATI	12/31/1996				Pembelian	1,208,460.90	Baik	

No.	Jenis Barang / Nama Barang	Kode Barang 1.3.	Regis-ter	Konstruksi	Panjang (Km)	Lebar (M)	Luas (M2)	Letak/Lokasi Alamat	Dokumen		Status Tanah	Nomor Kode Tanah	Asal usul	Harga (ribuan Rp)	Kondisi (B, K, RB)	Keterangan
									Tanggal	Nomor						
1	2	3	4	5	6	7	8	9	10	11	12	13	14	15	16	17
708	Jalan Kabupaten Arteri	04.01.01.03.001	001021	Laston	1	4	3,325	RUAS 245 = JL. SITU BARU	12/31/1996				Pembelian	1,022,521.45	Baik	
709	Jalan Kabupaten Arteri	04.01.01.03.001	001022	Laston	1	7	4,620	RUAS 246 = JL. M. NOOR LAMA	12/31/1996				Pembelian	710,684.52	Baik	
710	Jalan Kabupaten Arteri	04.01.01.03.001	001023	Laston	1	5	4,300	RUAS 247 = JL. BAKTI ADIGUNA	12/31/1996				Pembelian	3,264,178.00	Baik	
711	Jalan Kabupaten Arteri	04.01.01.03.001	001024	Laston	0	3	1,260	RUAS 248 = JL. PINUSRUAS 248 = JL. PINUS	12/31/1996				Pembelian	753,034.65	Baik	
712	Jalan Kabupaten Arteri	04.01.01.03.001	001025	Laston	0	4	1,600	RUAS 249 = JL. MERPATI	12/31/1996				Pembelian	718,535.80	Baik	
713	Jalan Kabupaten Arteri	04.01.01.03.001	001026	Laston	1	4	2,920	RUAS 250 = JL. ELANG	12/31/1996				Pembelian	785,725.00	Baik	
714	Jalan Kabupaten Arteri	04.01.01.03.001	001027	Laston	1	5	3,600	RUAS 251 = JL. TITANG RAYA	12/31/1996				Pembelian	861,068.65	Baik	
715	Jalan Kabupaten Arteri	04.01.01.03.001	001028	Laston	0	5	1,395	RUAS 252 = JL. PELABUHAN LEPE'E	12/31/2015				Pembelian	333,664.52	Baik	
716	Jalan Kabupaten Arteri	04.01.01.03.001	001029	Pembetonan Jalan				Ruas Desa Bonto Masila Kec Gantarang	3/2/2016	2/SPK/Pl-Beton/DBM/III/2016			Pembelian	462,780.00	Baik	
717	Jalan Kabupaten Arteri	04.01.01.03.001	001030	Pembetonan Jalan				Ruas Desa Bonto Macinna Kec gantarang	3/2/2016	3/SPK/Pl-Beton/DBM/III/2016			Pembelian	393,368.96	Baik	
718	Jalan Kabupaten Arteri	04.01.01.03.001	001031	pembetonan jalan				RUAS 108 = MATTIROWALIE - BODO	3/2/2016	4/SPK/Pl-Beton/DBM/III/2016			Pembelian	103,940.00	Baik	
719	Jalan Kabupaten Arteri	04.01.01.03.001	001036	Pembetonan Jalan				Ruas Kel Kasimpureng Kec Ujung Bulu	3/2/2016	8/SPK/Pl-Beton/DBM/III/2016			Pembelian	103,950.00	Baik	
720	Jalan Kabupaten Arteri	04.01.01.03.001	001037	Pembetonan Jalan				Ruas Calee Kec Ujung Bulu	3/2/2016	9/SPK/Pl-Beton/DBM/III/2016			Pembelian	103,950.00	Baik	
721	Jalan Kabupaten Arteri	04.01.01.03.001	001038	Pembetonan Jalan				Ruas Seppang Kec Ujung Loe	3/2/2016	10/PK/Pl-Beton/DBM/III/2016			Pembelian	103,940.00	Baik	
722	Jalan Kabupaten Arteri	04.01.01.03.001	001043	Pembetonan Jalan				Rua Jalan Kanji Kec Rilau Ale	3/2/2016	15/SPK/Pl-Beton/DBM/III/2016			Pembelian	84,970.00	Baik	
723	Jalan Kabupaten Arteri	04.01.01.03.001	001049	Pembetonan Jalan				Ruas Poros Balong-Balleangeng Kec Ujung Loe	3/2/2016	21/SPK/Pl-Beton/DBM/III/2016			Pembelian	403,691.30	Baik	
724	Jalan Kabupaten Arteri	04.01.01.03.001	001051	Pembetonan Jalan				Ruas Jl Arwana Kel Ela-Ela kec Ujung Bulu	3/2/2016	23/SPK/Pl-Beton/DBM/III/2016			Pembelian	203,890.00	Baik	
725	Jalan Kabupaten Arteri	04.01.01.03.001	001052	Pembetonan Jalan				Ruas Jl Sudirman dusun maccopo Bonto Sungguu Kec	3/2/2016	24/SPK/Pl-Beton/DBM/III/2016			Pembelian	103,950.00	Baik	
726	Jalan Kabupaten Arteri	04.01.01.03.001	001055	Pembetonan Jalan				Ruas Dusun Lembang Kec Bulukumpa	3/2/2016	27/SPK/Pl-Beton/DBM/III/2016			Pembelian	153,920.00	Baik	
727	Jalan Kabupaten Arteri	04.01.01.03.001	001056	Pembetonan jalan				Ruas Ereingung Karassing Kec herlang	3/2/2016	28/SPK/Pl-Beton/DBM/III/2016			Pembelian	103,940.00	Baik	
728	Jalan Kabupaten Arteri	04.01.01.03.001	001057	Pembetonan Jalan				Ruas Jalarjang Kec Gantarang	3/2/2016	29/SPK/Pl-Beton/DBM/III/2016			Pembelian	345,868.00	Baik	
729	Jalan Kabupaten Arteri	04.01.01.03.001	001058	Pembetonan Jalan				Ruas Desa tanah Harapan Kec Rilau Ale	3/2/2016	30/SPK/Pl-Beton/DBM/III/2016			Pembelian	253,748.00	Baik	
730	Jalan Kabupaten Arteri	04.01.01.03.001	001061	Pembetonan Jalan				Ruas Lembang Nyoro Kec Bulukumpa	3/2/2016	33/SPK/Pl-Beton/DBM/III/2016			Pembelian	153,920.00	Baik	
731	Jalan Kabupaten Arteri	04.01.01.03.001	001062	Pembetonan Jalan				Ruas Desa Palambara Kec Gantarang	3/2/2016	34/SPK/Pl-Beton/DBM/III/2016			Pembelian	169,184.00	Baik	
732	Jalan Kabupaten Arteri	04.01.01.03.001	001063	Pembetonan Jalan				Ruas Jera Lompoe Kec Bulukumpa	3/2/2016	35/SPK/Pl-Beton/DBM/III/2016			Pembelian	103,950.00	Baik	
733	Jalan Kabupaten Arteri	04.01.01.03.001	001064	Pembetonan Jalan				Ruas Butung Kec Herlang	3/2/2016	36/SPK/Pl-Beton/DBM/III/2016			Pembelian	103,950.00	Baik	
734	Jalan Kabupaten Arteri	04.01.01.03.001	001065	Pembetonan jalan				Ruas Jl.Galla Semmeng Kec Rilau Ale	3/2/2016	37/Spk/Pl-Beton/DBM/III/2016			Pembelian	123,940.00	Baik	
735	Jalan Kabupaten Arteri	04.01.01.03.001	001066	Pembetonan Jalan				RUAS 301 = BONTOTAJU - KASESENG	3/2/2016	38/SPK/Pl-Beton/DBM/III/2016			Pembelian	103,950.00	Baik	
736	Jalan Kabupaten Arteri	04.01.01.03.001	001067	Pembetonan jalan				Ruas Parigi Kec Kindang	3/2/2016	39/SPK/Pl-Beton/DBM/III/2016			Pembelian	88,060.00	Baik	
737	Jalan Kabupaten Arteri	04.01.01.03.001	001068	Pembetonan Jalan				RUAS 73 = BATU TUJUA - SMA 14 BULLUKUMBA	3/2/2016	40/SPK/Pl-Beton/DBM/III/2016			Pembelian	108,940.00	Baik	
738	Jalan Kabupaten Arteri	04.01.01.03.001	001069	Pembetonan Jalan				Ruas Baruga Riattang Kec Bulukumpa	3/2/2016	41/SPK/Pl-Beton/DBM/III/2016			Pembelian	83,960.00	Baik	
739	Jalan Kabupaten Arteri	04.01.01.03.001	001070	Pembetonan Jalan				Ruas Lamanda Kec Bonto Tiro	3/2/2016	42/SPK/Pl-Beton/DBM/III/2016			Pembelian	203,900.00	Baik	
740	Jalan Kabupaten Arteri	04.01.01.03.001	001071	Pembetonan jalan				Ruas Kahayya Kec Kindang	3/2/2016	43/SPK/Pl-Beton/DBM/III/2016			Pembelian	203,930.00	Baik	
741	Jalan Kabupaten Arteri	04.01.01.03.001	001072	Pembetonan Jalan				Ruas Jl Gaharu III Kec Ujung Bulu	3/2/2016	44/SPK/Pl-Beton/DBM/III/2016			Pembelian	83,960.00	Baik	
742	Jalan Kabupaten Arteri	04.01.01.03.001	001074	Pembetonan Jalan				RUAS 115 = SAPOBESSI - SALASSAE	3/2/2016	46/SPK/Pl-Beton/DBM/III/2016			Pembelian	310,554.50	Baik	
743	Jalan Kabupaten Arteri	04.01.01.03.001	001075	Pembetonan Jalan				RUAS 287 = BIPPAJENG - BUHING TELLUE	3/2/2016	47/SPK/Pl-Beton/DBM/III/2016			Pembelian	88,960.00	Baik	
744	Jalan Kabupaten Arteri	04.01.01.03.001	001076	Pembetonan Jalan				Ruas Cappa Gusung Lingk Spoheke Kec Bonto Bahari	11/4/2016	1/SPK/Pl-Beton Perubhn/DBM/XI/2016			Pembelian	102,900.00	Baik	
745	Jalan Kabupaten Arteri	04.01.01.03.001	001079	Pembetonan Jalan				Ruas Kambuno-Baruga Riattang Kec Bulukumpa	11/4/2016	5/SPK/Pl-Beton Perubhn/DBM/III/2016			Pembelian	82,900.00	Baik	
746	Jalan Kabupaten Arteri	04.01.01.03.001	001080	Pembetonan Jalan				Ruas Poros Sonra- Lolisang Kec Kajang	11/4/2016	6/SPK/Pl-Beton Perubhn/DBM/XI/2016			Pembelian	102,900.00	Baik	
747	Jalan Kabupaten Arteri	04.01.01.03.001	001081	Pembetonan Jalan				Ruas Lembangan -Balleangeng Kec bulukumpa	12/30/2016	8SPK/Pl-Beton Perubhn/XI/2016			Pembelian	54,900.00	Baik	
748	Jalan Kabupaten Arteri	04.01.01.03.001	001087	Pembetonan Jalan				RUAS 278 = ARAJANG - TANETEJA	11/4/2016	15/SPK/Pl-Beton Perubhn/DBM/XI/2016			Pembelian	102,900.00	Baik	
749	Jalan Kabupaten Arteri	04.01.01.03.001	001089	Lapen				Ruas Jl Tiara Kc Ujung Bulu	9/5/2016	01/SPK/lapen/PPK/DBM/IX/2016			Pembelian	465,380.00	Baik	
750	Jalan Kabupaten Arteri	04.01.01.03.001	001090	Lapen				Ruas Konsolidasi Calee Kec Ujung Bulu	9/5/2016	02/SPK/Lapen/PPK/DBM/IX/2016			Pembelian	490,050.00	Baik	
751	Jalan Kabupaten Arteri	04.01.01.03.001	001092	Laston				Ruas KOMPleks BTN Somba III	6/27/2016	01/SPK/Laston Dau/PPK/DBM/VI/2016			Pembelian	475,990.00	Baik	
752	Jalan Kabupaten Arteri	04.01.01.03.001	001094	Laston				RUAS 284 = ANNISIA - PATIHI	6/27/2016	02/SPK/Laston Dau/PPK/DBM/VI/2016			Pembelian	425,670.00	Baik	
753	Jalan Kabupaten Arteri	04.01.01.03.001	001096	Laston				RUAS 138 = BALANGRIRI - BATUKARAMBU	6/27/2016	02/SPK/Laston Dau/PPK/VI/2016			Pembelian	1,232,057.40	Baik	
754	Jalan Kabupaten Arteri	04.01.01.03.001	001097	Laston				RUAS 290 = BATUHULLANG - PANGI-PANGI	6/27/2016	02/SPK/Laston Dau/PPK/DBM/VI/2016			Pembelian	727,457.00	Baik	
755	Jalan Kabupaten Arteri	04.01.01.03.001	001098	Laston				Ruas Jl Bunga Harapan	6/27/2016	02/SPK/Laston Dau/PPK/DBM/VI/2016			Pembelian	404,482.00	Baik	
756	Jalan Kabupaten Arteri	04.01.01.03.001	001099	Laston				Ruas Tappalang-Pompikatu	6/27/2016	02/SPK/Laston Dau/PPK/DBM/VI/2016			Pembelian	414,328.00	Baik	
757	Jalan Kabupaten Arteri	04.01.01.03.001	001100	Laston				RUAS 299 = BIRORO - TAPPALANG	6/27/2016	2/SPK/Laston Dau/PPK/DBM/VI/2016			Pembelian	525,594.00	Baik	
758	Jalan Kabupaten Arteri	04.01.01.03.001	001101	Laston				RUAS 293 = KAMPUNG BARU - PATTIROANG	6/27/2016	02/SPK/lastonDau/PPK/DBM/VI/2016			Pembelian	426,249.00	Baik	
759	Jalan Kabupaten Arteri	04.01.01.03.001	001102	Laston				Ruas Tujuang ulu parang	11/22/2016	01/SPK/Perkerasan.LPB/PPK/DBM/XI/2016			Pembelian	1,352,520.40	Baik	
760	Jalan Kabupaten Arteri	04.01.01.03.001	001104	Pembetonan Jalan				Ruas Galla semmeng	11/4/2016	3/SPK/PlBeton Perubhn/DBM/XI/2016			Pembelian	76,620.00	Baik	
761	Jalan Kabupaten Arteri	04.01.01.03.001	001105	Pembetonan jalan				Kahayya	12/4/2016	10/SPK/PlBeton Perubhn/DBM/XI/2016			Pembelian	197,900.00	Baik	
762	Jalan Kabupaten Arteri	04.01.01.03.001	001208	laston				ruas mario rennu lassang lassang	12/30/2016	-			Pembelian	425,557.00	Baik	
763	Jalan Kabupaten Arteri	04.01.01.03.001	001211	laston				ruas parangjalling babana	12/30/2016	=			Pembelian	1,130,808.00	Baik	
764	Jalan Kabupaten Arteri	04.01.01.03.001	001214	laston				ruas balang pesoaeng kampung baru	10/20/2016	-			Pembelian	727,457.00	Baik	
765	Jalan Kabupaten Arteri	04.01.01.03.001	001215	laston				ruas ibukota bulu2	10/20/2016	=			Pembelian	525,594.00	Baik	
766	Jalan Kabupaten Arteri	04.01.01.03.001	001219	LASTON				RUAS BTN CABALLU	8/18/2016	3/SPK/LASTON DAK/PPK/DBM/VIII/2016			Pembelian	473,400.00	Baik	
767	Jalan Kabupaten Arteri	04.01.01.03.001	001220	LASTON				RUAS BTN I	12/30/2016	3/SPK/LASTON DAK/PPK/DBM/VIII/2016			Pembelian	502,900.00	Baik	
768	Jalan Kabupaten Arteri	04.01.01.03.001	001221	LASTON				RUAS BTN II	8/18/2016	3/SPK/LASTON DAK/PPK/DBM/VIII/2016			Pembelian	464,209.00	Baik	
769	Jalan Kabupaten Arteri	04.01.01.03.001	001223	Beton				RUAS 308 = PABAENG BAENG - CILIBBO	4/27/2017	0090/1.03.01.01/SPK/Pl-Beton/IV/2017			Pembelian	102,870.00	Baik	
770	Jalan Kabupaten Arteri	04.01.01.03.001	001224	Beton				RUAS 265 = UPASAYYA - BENJALA	4/27/2017	0091/1.03.01.01/SPK/Pl-Beton/IV/2017			Pembelian	152,850.00	Baik	
771	Jalan Kabupaten Arteri	04.01.01.03.001	001225	Beton				Pekerjaan Pembetonan Jalan Dusun Harapa Jaya De	4/27/2017	0092/1.03.01.01/SPK/Pl-Beton/IV/2017			Pembelian	393,641.30	Baik	
772	Jalan Kabupaten Arteri	04.01.01.03.001	001226	Beton				Pekerjaan Pembetonan Jl. A. Oddang Bonto Matene	4/27/2017	0093/1.03.01.01/SPK/Pl-Beton/IV/2017						

No.	Jenis Barang / Nama Barang	Kode Barang I.3.	Regis-ter	Konstruksi	Panjang (Km)	Lebar (M)	Luas (M2)	Letak/Lokasi Alamat	Dokumen		Status Tanah	Nomor Kode Tanah	Asal usul	Harga (Ribu Rp)	Kondisi (B, K, RB)	Keterangan
									Tanggal	Nomor						
1	2	3	4	5	6	7	8	9	10	11	12	13	14	15	16	17
780	Jalan Kabupaten Arteri	04.01.01.03.001	001248	Beton				Pekerjaan Pembetonan Jalan Desa Tanah Harapan K	4/27/2017	0115/1.03.01.01/SPK/PL-Beton/IV/2017			Pembelian	202,850.00	Baik	
781	Jalan Kabupaten Arteri	04.01.01.03.001	001250	Beton				Pekerjaan Pembetonan Jalan Dusun Lembang Kec. B	4/27/2017	0117/1.03.01.01/SPK/PL-Beton/IV/2017			Pembelian	194,544.72	Baik	
782	Jalan Kabupaten Arteri	04.01.01.03.001	001252	Beton				RUAS 286 = BATULOHE - BONTOA	4/27/2017	0119/1.03.01.01/SPK/PL-Beton/IV/2017			Pembelian	403,641.30	Baik	
783	Jalan Kabupaten Arteri	04.01.01.03.001	001253	Beton				Pekerjaan Pembetonan Jalan Ruas Campagae Bonto	4/27/2017	0120/1.03.01.01/SPK/PL-Beton/IV/2017			Pembelian	102,850.00	Baik	
784	Jalan Kabupaten Arteri	04.01.01.03.001	001255	Beton				Pekerjaan Pembetonan Dusun Mallebbang Kec. Bulu	4/27/2017	0122/1.03.01.01/SPK/PL-Beton/IV/2017			Pembelian	152,850.00	Baik	
785	Jalan Kabupaten Arteri	04.01.01.03.001	001256	Beton				Pekerjaan Pembetonan Dusun Pala-Palae Desa Bonto	4/27/2017	0123/1.03.01.01/SPK/PL-Beton/IV/2017			Pembelian	403,641.30	Baik	
786	Jalan Kabupaten Arteri	04.01.01.03.001	001257	Beton				Pekerjaan Pembetonan Jalan Kantor Camat Kec. Bulu	4/27/2017	0124/1.03.01.01/SPK/PL-Beton/IV/2017			Pembelian	102,850.00	Baik	
787	Jalan Kabupaten Arteri	04.01.01.03.001	001260	Beton				Pekerjaan Pembetonan Jalan Pabbaeng-Baeng Kec. B	4/27/2017	0127/1.03.01.01/SPK/PL-Beton/IV/2017			Pembelian	202,850.00	Baik	
788	Jalan Kabupaten Arteri	04.01.01.03.001	001261	Beton				RUAS 58 = BORONG RAPPOA - ASAYYA	4/27/2017	0128/1.03.01.01/SPK/PL-Beton/IV/2017			Pembelian	310,174.60	Baik	
789	Jalan Kabupaten Arteri	04.01.01.03.001	001262	Beton				Pekerjaan Pembetonan Jl. Durian Kel. Loka Kec. Uju	4/27/2017	0129/1.03.01.01/SPK/PL-Beton/IV/2017			Pembelian	102,850.00	Baik	
790	Jalan Kabupaten Arteri	04.01.01.03.001	001264	Beton				Pekerjaan Pembetonan Jl. Takkolohea Desa Loisang	4/27/2017	0131/1.03.01.01/SPK/PL-Beton/IV/2017			Pembelian	203,195.40	Baik	
791	Jalan Kabupaten Arteri	04.01.01.03.001	001272	Beton				Pekerjaan Pembetonan Jalan Poros Dusun Kalimulas	4/27/2017	0139/1.03.01.01/SPK/PL-Beton/IV/2017			Pembelian	152,850.00	Baik	
792	Jalan Kabupaten Arteri	04.01.01.03.001	001274	Beton				Pekerjaan Pembetonan Jl. H. Bau Lr. Guntur Kel. Tar	4/27/2017	0141/1.03.01.01/SPK/PL-Beton/IV/2017			Pembelian	77,850.00	Baik	
793	Jalan Kabupaten Arteri	04.01.01.03.001	001276	Beton				Pekerjaan Pembetonan Jalan Kel. Kalumeme Kec. Uj	4/27/2017	0143/1.03.01.01/SPK/PL-Beton/IV/2017			Pembelian	102,850.00	Baik	
794	Jalan Kabupaten Arteri	04.01.01.03.001	001278	Beton				Pekerjaan Pembetonan Kel. Sapolohe Samping Kant	4/27/2017	0145/1.03.01.01/SPK/PL-Beton/IV/2017			Pembelian	102,850.00	Baik	
795	Jalan Kabupaten Arteri	04.01.01.03.001	001279	Beton				Pekerjaan Pembetonan Depan Puskesku Kel. Sapolo	4/27/2017	0146/1.03.01.01/SPK/PL-Beton/IV/2017			Pembelian	607,532.12	Baik	
796	Jalan Kabupaten Arteri	04.01.01.03.001	001282	Beton				Pekerjaan Pembetonan Kel. Loka Kec. Ujung Bulu	4/27/2017	0149/1.03.01.01/SPK/PL-Beton/IV/2017			Pembelian	77,850.00	Baik	
797	Jalan Kabupaten Arteri	04.01.01.03.001	001283	Beton				Ruas 409 = Jalan Dalam Kelurahan Tanah Lemo	4/27/2017	0150/1.03.01.01/SPK/PL-Beton/IV/2017			Pembelian	102,850.00	Baik	
798	Jalan Kabupaten Arteri	04.01.01.03.001	001284	Beton				Pekerjaan Pembetonan Lingkungan Daloha Kec. Kaja	4/27/2017	0151/1.03.01.01/SPK/PL-Beton/IV/2017			Pembelian	152,850.00	Baik	
799	Jalan Kabupaten Arteri	04.01.01.03.001	001285	Beton				RUAS 277 = JALAYYA - DALOBA	4/27/2017	0152/1.03.01.01/SPK/PL-Beton/IV/2017			Pembelian	406,449.72	Baik	
800	Jalan Kabupaten Arteri	04.01.01.03.001	001286	Beton				Ruas 418 = Jalan Dalam Kelurahan Ballasaraja	4/27/2017	0153/1.03.01.01/SPK/PL-Beton/IV/2017			Pembelian	639,340.40	Baik	
801	Jalan Kabupaten Arteri	04.01.01.03.001	001287	Beton				Pekerjaan Pembetonan Jalan Lingkungan Pemukim	4/27/2017	0154/1.03.01.01/SPK/PL-Beton/IV/2017			Pembelian	201,350.00	Baik	
802	Jalan Kabupaten Arteri	04.01.01.03.001	001292	Beton				Pekerjaan Pembetonan Bukit Madu Desa Bonto Mang	4/27/2017	0159/1.03.01.01/SPK/PL-Beton/IV/2017			Pembelian	174,564.72	Baik	
803	Jalan Kabupaten Arteri	04.01.01.03.001	001297	Beton				Pekerjaan Pembetonan Jalan SMP 48 Gantarang Des	4/27/2017	0164/1.03.01.01/SPK/PL-Beton/IV/2017			Pembelian	403,641.30	Baik	
804	Jalan Kabupaten Arteri	04.01.01.03.001	001299	Beton				Pekerjaan Pembetonan Jalan Tampalalo Desa Tamat	4/27/2017	0166/1.03.01.01/SPK/PL-Beton/IV/2017			Pembelian	307,477.50	Baik	
805	Jalan Kabupaten Arteri	04.01.01.03.001	001300	Beton				RUAS 314 = TANRUTEDONG - PATUKU	4/27/2017	0167/1.03.01.01/SPK/PL-Beton/IV/2017			Pembelian	102,840.00	Baik	
806	Jalan Kabupaten Arteri	04.01.01.03.001	001301	Beton				Pekerjaan Pembetonan Jalan Ruas Dusun Loka - Por	4/27/2017	0168/1.03.01.01/SPK/PL-Beton/IV/2017			Pembelian	52,840.00	Baik	
807	Jalan Kabupaten Arteri	04.01.01.03.001	001302	Beton				Pekerjaan Pembetonan Jl. Manggis kec. Bulukumpa	4/27/2017	0169/1.03.01.01/SPK/PL-Beton/IV/2017			Pembelian	152,840.00	Baik	
808	Jalan Kabupaten Arteri	04.01.01.03.001	001303	Beton				Pekerjaan Pembetonan Jalan Ruas Bonto haru Kec. F	4/27/2017	0170/1.03.01.01/SPK/PL-Beton/IV/2017			Pembelian	102,840.00	Baik	
809	Jalan Kabupaten Arteri	04.01.01.03.001	001305	Beton				RUAS 101 = PANGIE - BAJIMINASA	4/27/2017	0172/1.03.01.01/SPK/PL-Beton/IV/2017			Pembelian	102,840.00	Baik	
810	Jalan Kabupaten Arteri	04.01.01.03.001	001306	Beton				Pekerjaan Pembetonan Jalan Ruas Jl. Pemuda Balan	4/27/2017	0173/1.03.01.01/SPK/PL-Beton/IV/2017			Pembelian	102,840.00	Baik	
811	Jalan Kabupaten Arteri	04.01.01.03.001	001307	Beton				Pekerjaan Pembetonan Kel. Kasimpureng Kec. Ujung	4/27/2017	0174/1.03.01.01/SPK/PL-Beton/IV/2017			Pembelian	102,840.00	Baik	
812	Jalan Kabupaten Arteri	04.01.01.03.001	001308	Beton				Pekerjaan Pembetonan Jalan Ruas Desa Topanda Ke	4/27/2017	0175/1.03.01.01/SPK/PL-Beton/IV/2017			Pembelian	204,825.00	Baik	
813	Jalan Kabupaten Arteri	04.01.01.03.001	001309	Beton				Pekerjaan Pembetonan Jalan A. Oddang Kec. Buluku	4/27/2017	0176/1.03.01.01/SPK/PL-Beton/IV/2017			Pembelian	102,840.00	Baik	
814	Jalan Kabupaten Arteri	04.01.01.03.001	001310	Beton				Pekerjaan Pembetonan Annisia-Garutungan kec. Kij	4/27/2017	0177/1.03.01.01/SPK/PL-Beton/IV/2017			Pembelian	102,840.00	Baik	
815	Jalan Kabupaten Arteri	04.01.01.03.001	001311	Beton				Pekerjaan Pembetonan Caccae - Seppang kec Ujung	4/27/2017	0178/1.03.01.01/SPK/PL-Beton/IV/2017			Pembelian	102,840.00	Baik	
816	Jalan Kabupaten Arteri	04.01.01.03.001	001313	Beton				Pekerjaan Pembetonan Soppo - Kassi Kec. Kajang	4/27/2017	0180/1.03.01.01/SPK/PL-Beton/IV/2017			Pembelian	204,939.15	Baik	
817	Jalan Kabupaten Arteri	04.01.01.03.001	001316	Beton				Pekerjaan Pembetonan Jalan kepala Canna Kec. Rilau	4/27/2017	0183/1.03.01.01/SPK/PL-Beton/IV/2017			Pembelian	457,231.15	Baik	
818	Jalan Kabupaten Arteri	04.01.01.03.001	001317	Beton				Pekerjaan Pembetonan Jalan Baji Minasa Kec. Rilau	4/27/2017	0184/1.03.01.01/SPK/PL-Beton/IV/2017			Pembelian	102,840.00	Baik	
819	Jalan Kabupaten Arteri	04.01.01.03.001	001318	Beton				RUAS 303 = KASESENG - KAMBUNO	4/27/2017	0185/1.03.01.01/SPK/PL-Beton/IV/2017			Pembelian	102,840.00	Baik	
820	Jalan Kabupaten Arteri	04.01.01.03.001	001319	Beton				Pekerjaan Pembetonan Dajjo Alorang Kec. Herlang	4/27/2017	0186/1.03.01.01/SPK/PL-Beton/IV/2017			Pembelian	102,840.00	Baik	
821	Jalan Kabupaten Arteri	04.01.01.03.001	001322	Beton				RUAS 264 = CARAMMING - LAMANDA	4/27/2017	0189/1.03.01.01/SPK/PL-Beton/IV/2017			Pembelian	304,379.72	Baik	
822	Jalan Kabupaten Arteri	04.01.01.03.001	001323	Beton				Pekerjaan Pembetonan Jalan Desa Bonto Biraeng Ke	4/27/2017	0300/1.03.01.01/SPK/PL-Beton/IV/2017			Pembelian	207,482.50	Baik	
823	Jalan Kabupaten Arteri	04.01.01.03.001	001325	Beton				Pekerjaan Pembetonan Ballasaraja Kampung Baru Ki	11/2/2017	0313/1.03.01.01/SPK/PL-Beton/XI/2017			Pembelian	203,082.00	Baik	
824	Jalan Kabupaten Arteri	04.01.01.03.001	001327	Beton				Pekerjaan Pembetonan Masuk Pekuburan Bontolang	11/2/2017	0315/1.03.01.01/SPK/PL-Beton/XI/2017			Pembelian	161,982.00	Baik	
825	Jalan Kabupaten Arteri	04.01.01.03.001	001328	Beton				Pekerjaan Pembetonan Agapasrengge Kel. Dannuas	11/2/2017	0316/1.03.01.01/SPK/PL-Beton/XI/2017			Pembelian	303,650.40	Baik	
826	Jalan Kabupaten Arteri	04.01.01.03.001	001329	Beton				Pekerjaan Pembetonan Lingkungan Batu Loe Kel. Da	11/2/2017	0317/1.03.01.01/SPK/PL-Beton/XI/2017			Pembelian	179,786.72	Baik	
827	Jalan Kabupaten Arteri	04.01.01.03.001	001330	Beton				Pekerjaan Pembetonan Dusun Raeo Desa Dampang	11/2/2017	0318/1.03.01.01/SPK/PL-Beton/XI/2017			Pembelian	304,760.72	Baik	
828	Jalan Kabupaten Arteri	04.01.01.03.001	001331	Beton				Pekerjaan Pembetonan Annisa - Garutungan Kec. Kij	11/2/2017	0319/1.03.01.01/SPK/PL-Beton/XI/2017			Pembelian	178,082.00	Baik	
829	Jalan Kabupaten Arteri	04.01.01.03.001	001335	Beton				Pekerjaan Pembetonan Jl. Muh. Sa'id Kambuno Kec.	11/2/2017	0323/1.03.01.01/SPK/PL-Beton/XI/2017			Pembelian	255,017.00	Baik	
830	Jalan Kabupaten Arteri	04.01.01.03.001	001336	Beton				Pekerjaan Pembetonan Di Anrihua Kec. Kindang	11/2/2017	0324/1.03.01.01/SPK/PL-Beton/XI/2017			Pembelian	103,082.00	Baik	
831	Jalan Kabupaten Arteri	04.01.01.03.001	001338	Beton				Pekerjaan Pembetonan Jalan Kepala Canna Kec. Rilau	11/2/2017	0327/1.03.01.01/SPK/PL-Beton/XI/2017			Pembelian	103,082.00	Baik	
832	Jalan Kabupaten Arteri	04.01.01.03.001	001339	Beton				Pekerjaan Pembetonan Kel. Dannuang Kec. Ujung L	11/2/2017	0328/1.03.01.01/SPK/PL-Beton/XI/2017			Pembelian	459,319.22	Baik	
833	Jalan Kabupaten Arteri	04.01.01.03.001	001340	Beton				Pekerjaan Pembetonan Poros Sambe Laikang Kajang	11/2/2017	0329/1.03.01.01/SPK/PL-Beton/XI/2017			Pembelian	78,082.00	Baik	
834	Jalan Kabupaten Arteri	04.01.01.03.001	001343	Laston				RUAS 158 = KANEKA - TUPARE	5/22/2017	0262/2.03.01.01/SP/LASTON-DAK/V/2017			Pembelian	6,201,986.40	Baik	DAK Penugasan Paket VII (DBM)
835	Jalan Kabupaten Arteri	04.01.01.03.001	001344	Laston				Ruas Bontomanai - Seppang Kec. U.Loe	5/23/2017	0263/1.03.01.01/SP/LASTON-DAK/V/2017			Pembelian	3,500,863.65	Baik	DAK Penugasan Paket IV (DBM)
836	Jalan Kabupaten Arteri	04.01.01.03.001	001345	Laston				RUAS 90 = HARUE - BALIHUKO	5/23/2017	0263/1.03.01.01/SP/LASTON-DAK/V/2017			Pembelian	8,481,831.72	Baik	DAK Penugasan Paket IV (DBM)
837	Jalan Kabupaten Arteri	04.01.01.03.001	001347	Laston				RUAS 160 = PEMBUATAN PERAHU - KALLUKU BODOA	5/23/2017	0264/1.03.01.01/SP/LASTON-DAK/V/2017			Pembelian	1,585,292.40	Baik	DAK Penugasan Paket IV (DBM)
838	Jalan Kabupaten Arteri	04.01.01.03.001	001348	Laston				RUAS 131 = JALANJANG - PARAPOE	5/23/2017	0265/1.03.01.01/SP/LASTON-DAK/V/2017			Pembelian	5,342,212.40	Baik	DAK Penugasan Paket VI (DBM)
839	Jalan Kabupaten Arteri	04.01.01.03.001	001350	Laston				Ruas Salu-Salue - Parangnyelling Kel. Dannuang Kec	5/22/2017	0267/1.03.01.01/SP/LASTON-DAU/V/2017			Pembelian	310,368.40	Baik	DAU Paket VIII (BM Kapitalisasi)
840	Jalan Kabupaten Arteri	04.01.01.03.001	001351	Laston				Ruas Tappalang - Barana Kec. Bulukumpa	5/22/2017	0268/1.03.01.01/SP/LASTON-DAU/V/2017			Pembelian	521,042.40	Baik	DAU Paket IX (BM Kapitalisasi)
841	Jalan Kabupaten Arteri	04.01.01.03.001	001352	Laston				Bonto Bangun - Pangalongo Kec. Rilau Ale	5/22/2017	0268/1.03.01.01/SP/LASTON-DAU/V/2017			Pembelian	521,777.40	Baik	DAU Paket IX (BM Kapitalisasi)
842	Jalan Kabupaten Arteri	04.01.01.03.001	001353	Laston				Bunga Harapan - Tibona Kec. Bulukumpa	5/22/2017	0268/1.03.01.01/SP/LASTON-DAU/V/2017			Pembelian	419,847.40	Baik	DAU Paket IX (BM Kapitalisasi)
843	Jalan Kabupaten Arteri	04.01.01.03.001	001354	Laston				RUAS 292 = BONTO RIHU - MALLEBANG	5/22/2017	0268/1.03.01.01/SP/LASTON-DAU/V/2017			Pembelian	10,081,979.80	Baik	DAU Paket IX (BM Kapitalisasi)
844	Jalan Kabupaten Arteri	04.01.01.03.001	001356	Laston				Ruas Ulu Parang Kec. Kindang	5/22/2017	0267/1.03.01.01/SP/LASTON-DAU/V/2017			Pembelian	310,368.40	Baik	DAU Paket VIII (BM Kapitalisasi)
845	Jalan Kabupaten Arteri	04.01.01.03.001	001357	Lapen				Pekerjaan Pembangunan Lapen Poros Pangalanga A	7/14/2017	0287/1.03.01.01/SP/LAPEN-DAU/VII/2017			Pembelian	351,850.00	Baik	Lapen DAU
846	Jalan Kabupaten Arteri	04.01.01.03.001	001358	Lapen												

No.	Jenis Barang / Nama Barang	Kode Barang I.3.	Regis-ter	Konstruksi	Panjang (Km)	Lebar (M)	Luas (M2)	Letak/Lokasi Alamat	Dokumen		Status Tanah	Nomor Kode Tanah	Asal usul	Harga (Ribu Rp)	Kondisi (B, K, RB)	Keterangan
									Tanggal	Nomor						
1	2	3	4	5	6	7	8	9	10	11	12	13	14	15	16	17
852	Jalan Kabupaten Arteri	04.01.01.03.001	001364	Laston				RUAS 132 = LASSANRU - PATTONGA	8/30/2016	10/SPK/LASTON DAK/PPK/DBM/VIII/2016			Pembelian	1,596,306.08	Baik	Kapitalisasi Reklas Dari KIB F
853	Jalan Kabupaten Arteri	04.01.01.03.001	001365					RUAS 151 = BONTOTANGGA - TULEKKO	8/30/2016	10/SPK/LASTON DAK/PPK/DBM/VIII/2016			Pembelian	2,244,486.00	Baik	Kapitalisasi Reklas Dari KIB F
854	Jalan Kabupaten Arteri	04.01.01.03.001	001366	Laston				RUAS 148 = DUSURU' - BONTO TANAE	8/30/2016	11/SPK/LASTON DAK/PPK/DBM/VIII/2016			Pembelian	1,096,730.00	Baik	Kapitalisasi Reklas Dari KIB F
855	Jalan Kabupaten Arteri	04.01.01.03.001	001367	Laston				RUAS 11 = TARAMPANG - LEMO-LEMO	10/30/2016	1/SPK/LASTON DAK TMBHN/PPK/DBM/X/2016			Pembelian	2,011,317.00	Baik	Kapitalisasi Reklas Dari KIB F
856	Jalan Kabupaten Arteri	04.01.01.03.001	001369	Laston				RUAS 29 = BOLA CIFFE - BONTO SUNGGU	10/30/2016	3/SPK/LASTON DAK TMBHN/PPK/DBM/X/2016			Pembelian	1,728,690.00	Baik	Kapitalisasi Reklas Dari KIB F
857	Jalan Kabupaten Arteri	04.01.01.03.001	001373	Perkerasan				Batu Rapa - Kindang Kec. Kindang	3/29/2018	trak Nomor : 121/1.03.01.01/SPK/PL- Perkerasan/			Pembelian	207,324.60	Baik	Pekerjaan Perkerasan Jalan
858	Jalan Kabupaten Arteri	04.01.01.03.001	001374	Perkerasan				Anrihua / Garuntungan Kec. Kindang	3/29/2018	trak Nomor : 122/1.03.01.01/SPK/PL- Perkerasan/			Pembelian	207,324.60	Baik	Pekerjaan Perintisan
859	Jalan Kabupaten Arteri	04.01.01.03.001	001375	Perkerasan				Palayya Borong Rappoa Kec. Kindang	3/29/2018	trak Nomor : 123/1.03.01.01/SPK/PL- Perkerasan/			Pembelian	207,324.60	Baik	Pekerjaan Perintisan
860	Jalan Kabupaten Arteri	04.01.01.03.001	001376	Perkerasan				Kwan Wisata Bira Timur + Pemb. Pagar Batas Bira T	3/29/2018	ontark Nomor : 0185/SPK/PUTR-TMMD/X/2018			Pembelian	1,451,997.60	Baik	Pekerjaan Perintisan
861	Jalan Kabupaten Arteri	04.01.01.03.001	001377	Laston				Kel. Ela-Ela Kec. Ujung Bulu	5/28/2018	ak Nomor : 0170/1.03.01.01/SP/LASTON-DAU/V/18			Pembelian	665,621.02	Baik	Pekerjaan Perintisan
862	Jalan Kabupaten Arteri	04.01.01.03.001	001378	Laston				Sipaenre - Mannaungi kab. Kindang	5/28/2018	ak Nomor : 0170/1.03.01.01/SP/LASTON-DAU/V/18			Pembelian	558,001.50	Baik	Pekerjaan Perintisan
863	Jalan Kabupaten Arteri	04.01.01.03.001	001382	Beton				Palayya Mangiring Segmen II Kec. Bulukumpa	3/29/2018	ontrak : 088/1.03.01.01/SPK/PL-Beton/III/2018			Pembelian	100,345.40	Baik	Pekerjaan peningkatan jalan (segment II)
864	Jalan Kabupaten Arteri	04.01.01.03.001	001383	Beton				Jalan Pembangunan Kec. Bulukumpa	3/29/2018	ontrak : 089/1.03.01.01/SPK/PL-Beton/III/2018			Pembelian	251,960.12	Baik	Pekerjaan Peningkatan Jalan
865	Jalan Kabupaten Arteri	04.01.01.03.001	001385	Beton				Jalan Peng. Kec. Bulukumpa	3/29/2018	ontrak : 092/1.03.01.01/SPK/PL-Beton/III/2018			Pembelian	297,742.55	Baik	Pekerjaan peningkatan Jalan
866	Jalan Kabupaten Arteri	04.01.01.03.001	001388	Beton				Kel. Cale (Ji. Setapak) Kec. Ujung Bulu	3/29/2018	ontrak : 114/1.03.01.01/SPK/PL-Beton/III/2018			Pembelian	50,122.50	Baik	Pekerjaan Peningkatan jalan
867	Jalan Kabupaten Arteri	04.01.01.03.001	001389	Beton				Kampung Baru Kel. Borong Rappoa Kec. Kindang	3/29/2018	ontrak : 132/1.03.01.01/SPK/PL-Beton/III/2018			Pembelian	270,247.40	Baik	Pekerjaan Peningkatan Jalan
868	Jalan Kabupaten Arteri	04.01.01.03.001	001392	Laston				RUAS 36 = BENTENGRIAJA - PATIHI	5/28/2018	ontrak : 0169/1.03.01.01/SP/LASTON-DAU/V/2018			Pembelian	632,982.60	Baik	Pekerjaan peningkatan jalan UU
869	Jalan Kabupaten Arteri	04.01.01.03.001	001393	Laston				RUAS Bonto Tappalang - Lembang Lohé Kec. Kajang	5/28/2018	ontrak : 0169/1.03.01.01/SP/LASTON-DAU/V/2018			Pembelian	669,866.20	Baik	Pekerjaan peningkatan jalan UU
870	Jalan Kabupaten Arteri	04.01.01.03.001	001394	Laston				RUAS Galang Bonto Barua Kec. Bontotiro	5/28/2018	ontrak : 0169/1.03.01.01/SP/LASTON-DAU/V/2018			Pembelian	1,797,132.10	Baik	Pekerjaan peningkatan jalan UU Paket
871	Jalan Kabupaten Arteri	04.01.01.03.001	001396	Laston				RUAS Dago Butung Kec. Herlang	5/28/2018	ontrak : 0169/1.03.01.01/SP/LASTON-DAU/V/2018			Pembelian	672,694.40	Baik	Pekerjaan peningkatan jalan UU
872	Jalan Kabupaten Arteri	04.01.01.03.001	001397	Laston				RUAS 37 = BONTOBANGUN - JOJOLO	5/28/2018	ontrak No.0168/1.03.01.01/LASTON-DAU/V/2018			Pembelian	1,524,067.26	Baik	Pekerjaan peningkatan jalan UU
873	Jalan Kabupaten Arteri	04.01.01.03.001	001401	Beton				Jl. Manggis Desa Balang Pesaeng Kec.Bulukumpa	3/29/2018	ontrak : 087/1.03.01.01/SPK/PL-Beton/III/2018			Pembelian	242,263.12	Baik	Pekerjaan Betonban
874	Jalan Kabupaten Arteri	04.01.01.03.001	001408	Laston				Campadide - Paboeng-boeng Kec. Kindang	7/31/2019	028/1.03.01.01/SP/LASTON-DAU/VII/2019			Pembelian	597,736.45	Baik	Pekerjaan Struktur/kapasitas jalan
875	Jalan Kabupaten Arteri	04.01.01.03.001	001409	Laston				RUAS 311 = CIBOLLO - HUULO	7/31/2019	028/1.03.01.01/SP/LASTON-DAU/VII/2019			Pembelian	386,026.31	Baik	Pekerjaan Struktur/kapasitas jalan
876	Jalan Kabupaten Arteri	04.01.01.03.001	001412	Laston				Jalan Sungai Kapuas Kec. Ganjarang	7/31/2019	028/1.03.01.01/SP/LASTON-DAU/VII/2019			Pembelian	471,917.40	Baik	Pekerjaan Struktur/kapasitas jalan
877	Jalan Kabupaten Arteri	04.01.01.03.001	001413	Laston				RUAS 300 = TAPPALANG - BALANTAROANG	7/31/2019	028/1.03.01.01/SP/LASTON-DAU/VII/2019			Pembelian	816,373.51	Baik	Pekerjaan Struktur/kapasitas jalan
878	Jalan Kabupaten Arteri	04.01.01.03.001	001416	Laston				RUAS 119 = POLEWALI - LONRONG	7/31/2019	028/1.03.01.01/SP/LASTON-DAU/VII/2019			Pembelian	433,777.27	Baik	Pekerjaan Struktur/kapasitas jalan
879	Jalan Kabupaten Arteri	04.01.01.03.001	001417	Laston				RUAS 154 = LUMPANG - TANRU TEDONG	7/31/2019	028/1.03.01.01/SP/LASTON-DAU/VII/2019			Pembelian	290,873.90	Baik	Pekerjaan Struktur/kapasitas jalan
880	Jalan Kabupaten Arteri	04.01.01.03.001	001418	Laston				RUAS 274 = MACCONGGI - TA'GENTUNG	7/31/2019	028/1.03.01.01/SP/LASTON-DAU/VII/2019			Pembelian	339,008.60	Baik	Pekerjaan Struktur/kapasitas jalan
881	Jalan Kabupaten Arteri	04.01.01.03.001	001419	Laston				RUAS 125 = NANASANGA - BINANGA EJA	5/7/2019	012/1.03.01.01/SP/LASTON-DAK/V/2019			Pembelian	4,769,334.06	Baik	Pekerjaan Struktur/kapasitas jalan
882	Jalan Kabupaten Arteri	04.01.01.03.001	001420	Laston				RUAS 312 = MATTIRODECENG - TABBUAKKANG	5/7/2019	012/1.03.01.01/SP/LASTON-DAK/V/2019			Pembelian	4,196,964.08	Baik	Pekerjaan Struktur/kapasitas jalan
883	Jalan Kabupaten Arteri	04.01.01.03.001	001421	Beton				Pekerjaan Pembangunan Beton Rigid Jua Pango Ke	8/29/2019	0196/1.03.01.01/SP/BETON-DID/VIII/2019			Pembelian	1,849,147.32	Baik	Pekerjaan peningkatan jalan (Bantuan
884	Jalan Kabupaten Arteri	04.01.01.03.001	001423	Laston				RUAS 260 = TANETANG - LEMO-LEMO	8/29/2019	ontrak Nomor : 0230/1.03.01.01/SP/LASTON-2019			Pembelian	5,288,586.32	Baik	Pekerjaan peningkatan jalan (Bantuan
885	Jalan Kabupaten Arteri	04.01.01.03.001	001428	Beton				RUAS 273 = SALIBANG - KAJANG-KAJANG	7/12/2019	041/1.03.01.01/SPK/PL- Beton/VII/2019			Pembelian	303,531.72	Baik	Pekerjaan Betonban
886	Jalan Kabupaten Arteri	04.01.01.03.001	001430	Beton				Pekerjaan Pembetonan Dusun Kampung Baru Kec. B	7/12/2019	046/1.03.01.01/SPK/PL- Beton/VII/2019			Pembelian	101,683.72	Baik	Pekerjaan Betonban
887	Jalan Kabupaten Arteri	04.01.01.03.001	001431	Beton				Pekerjaan Pembetonan Bantimurung - Samboga Ke	7/12/2019	048/1.03.01.01/SPK/PL- Beton/VII/2019			Pembelian	151,607.72	Baik	Pekerjaan Betonban
888	Jalan Kabupaten Arteri	04.01.01.03.001	001433	Beton				Pekerjaan Pembetonan Jalan Daringcing Kel. Palampa	7/26/2019	057/1.03.01.01/SPK/PL- Beton/VII/2019			Pembelian	101,684.72	Baik	Pekerjaan Betonban
889	Jalan Kabupaten Arteri	04.01.01.03.001	001437	Beton				RUAS 407 = Jalan Dalam Kelurahan Benjalla	7/26/2019	066/1.03.01.01/SPK/PL- Beton/VII/2019			Pembelian	101,674.72	Baik	Pekerjaan Betonban
890	Jalan Kabupaten Arteri	04.01.01.03.001	001438	Beton				Pekerjaan Pembetonan Jalan Baturaga Bonto Nangki	7/26/2019	068/1.03.01.01/SPK/PL- Beton/VII/2019			Pembelian	236,552.88	Baik	Pekerjaan Betonban
891	Jalan Kabupaten Arteri	04.01.01.03.001	001440	Beton				Pekerjaan Pembetonan Jalan Janda Dusun Lembang	8/16/2019	132/1.03.01.01/SPK/PL- Beton/VIII/2019			Pembelian	101,674.72	Baik	Pekerjaan Betonban
892	Jalan Kabupaten Arteri	04.01.01.03.001	001441	Beton				Pekerjaan Pembetonan Sibaraya Lingkungan Kassi	8/16/2019	133/1.03.01.01/SPK/PL- Beton/VIII/2019			Pembelian	51,744.72	Baik	Pekerjaan Betonban
893	Jalan Kabupaten Arteri	04.01.01.03.001	001443	Beton				Pekerjaan Pembetonan Bandu-Banugae Dusun Many	8/16/2019	143/1.03.01.01/SPK/PL- Beton/VIII/2019			Pembelian	91,694.72	Baik	Pekerjaan Betonban
894	Jalan Kabupaten Arteri	04.01.01.03.001	001444	Beton				Pekerjaan Pembetonan Jalan Taqwa-Ulugalung Bont	8/28/2019	217/1.03.01.01/SPK/PL- Beton/VIII/2019			Pembelian	201,584.72	Baik	Pekerjaan Betonban
895	Jalan Kabupaten Arteri	04.01.01.03.001	001450	Laston				Pekerjaan Pembangunan Jalan + Proteksi Ruas Hulo	8/29/2019	31/1.03.01.01/SP/LASTON-BNT.PROV/VIII/2019			Pembelian	4,013,564.00	Baik	Pekerjaan pembangunan jalan +
896	Jalan Kabupaten Arteri	04.01.01.03.001	001451	Laston				Pekerjaan Pembangunan Jalan Pantai Mergati Kec. L	10/15/2019	0242/1.03.01.01/SP/LASTON-DID/X/2019			Pembelian	7,138,062.00	Baik	Pekerjaan Pembangunan Jalan
897	Jalan Kabupaten Arteri	04.01.01.03.001	001452	Laston				RUAS 106 = CAMPAGA - GALUNGLOE	12/31/2020	1.03.01/SP/LASTON DAK Reguler/PPK/PUTR/III/2			Pembelian	4,029,301.29	Baik	Pekerjaan Perkerasan berkelas jalan (UPK
898	Jalan Kabupaten Arteri	04.01.01.03.001	001454	Perkerasan				RUAS 229 = BIRINGKALAPA - CELLENG	9/30/2020	12/1.03.01.01/SPK/PL-Perkerasan/PPK/IX/2020			Pembelian	98,190.72	Baik	Pekerjaan Perkerasan jalan kelas Birng
899	Jalan Kabupaten Arteri	04.01.01.03.001	001456	Perkerasan				RUAS 255 = PATUKU - MATTOANGING	9/30/2020	14/1.03.01.01/SPK/PL-Perkerasan/PPK/IX/2020			Pembelian	324,014.87	Baik	Pekerjaan Perkerasan jalan kelas Birng
900	Jalan Kabupaten Arteri	04.01.01.03.001	001459	Perkerasan				RUAS 310 = UJUNG TIRO	9/30/2020	17/1.03.01.01/SPK/PL-Perkerasan/PPK/IX/2020			Pembelian	259,383.71	Baik	Pekerjaan Perkerasan jalan kelas Birng
901	Jalan Kabupaten Arteri	04.01.01.03.001	001460	Perkerasan				RUAS 240 = MASARANG - MANNAUNGI	11/27/2020	98/1.03.01.01/SP/PERKERASAN.DID/PPK/XI/2020			Pembelian	913,340.00	Baik	Pekerjaan Perkerasan jalan kelas Birng
902	Jalan Kabupaten Arteri	04.01.01.03.001	001461	Pedestrian				Pekerjaan Pembangunan Pedestrian Jalan Kawasan	9/21/2020	3/1.03.01.01/SP/PEDESTERIAN.BDP/PPK/IX/2020			Pembelian	995,957.50	Baik	Pekerjaan Pembangunan jalan
903	Jalan Kabupaten Arteri	04.01.01.03.001	001462	Pedestrian				Pekerjaan Pembangunan Pedestrian Jalan Kawasan	4/27/2020	0/1.03.01.01/SP/PEDESTERIAN.BDP/PPK/IV/2020			Pembelian	5,773,761.00	Baik	Pekerjaan Pembangunan jalan
904	Jalan Kabupaten Arteri	04.01.01.03.001	001463	Rekonstruksi/Peningk				Pek. Rekonstruksi/Peningk. Kapasitas Struktur Jalan	3/31/2020	3/1.03.01.01/SP/LASTON-DAK.REGULER/III/2020			Pembelian	3,463,632.68	Baik	Pekerjaan Rekonstruksi/Peningk. Kapasitas
905	Jalan Kabupaten Arteri	04.01.01.03.001	001467	embonatan				RUAS 304 = PALAMPANG - MASAGENA	10/20/2020	18a/1.03.01.01/AD-SPK/PL-BETON/PPK/X/2020			Pembelian	68,689.15	Baik	Pekerjaan pembenahan jalan
906	Jalan Kabupaten Arteri	04.01.01.03.001	001470	Pembetonan				RUAS 316 = BIRALOHE	10/1/2020	125/1.03.01.01/SPK/PL-BETON/PPK/X/2020			Pembelian	102,434.15	Baik	Pekerjaan pembenahan jalan
907	Jalan Kabupaten Arteri	04.01.01.03.001	001475					Pekerjaan Pembetonan Jalan Jati Kel. Cale Kec. Ujur	11/24/2020	197/1.03.01.01/SPK/PL-Beton/PPK/XI/2020			Pembelian	110,162.88	Baik	Pekerjaan pembenahan jalan
908	Jalan Kabupaten Arteri	04.01.01.03.001	001476	Pembetonan				Pekerjaan Pembetonan Batu Jalan Bonto Manai Kec.	11/24/2020	194/1.03.01.01/SPK/PL-Beton/PPK/XI/2020			Pembelian	85,195.88	Baik	Pekerjaan pembenahan jalan
909	Jalan Kabupaten Arteri	04.01.01.03.001	001491	Pembetonan		4		Pekerjaan Pembetonan Balangsinnong Desa Tamban	2/19/2021	016/1.03.1/SPK/PL/Beton/PUTR.BLK/II/2021			Pembelian	174,881.00	Baik	Pekerjaan Pembenahan Balangsinnong

No.	Jenis Barang / Nama Barang	Kode Barang I.3.	Regis-ter	Konstruksi	Panjang (Km)	Lebar (M)	Luas (M2)	Letak/Lokasi Alamat	Dokumen		Status Tanah	Nomor Kode Tanah	Asal usul	Harga (ribuan Rp)	Kondisi (B, KB, RB)	Keterangan
									Tanggal	Nomor						
1	2	3	4	5	6	7	8	9	10	11	12	13	14	15	16	17
924	Jalan Kabupaten Lain-lain	04.01.01.03.005	000013	Talud Jalan (Dau)				Pemb.Talud Bicara uluparang DS. Bt. nyeleng	7/2/2012	06/SPK/PL-Talud/PPK/DBM/VII/2012			Pembelian	56,730.00	Baik	
925	Jalan Kabupaten Lain-lain	04.01.01.03.005	000014	Taludu Jalan (Dau)				Pemb.Talud Tanutung Lap Sepak bola Kec.Herlang	7/2/2012	01/SPK/PL-Talud/PPK/DBM/VII/2012			Pembelian	56,710.00	Baik	
926	Jalan Kabupaten Lain-lain	04.01.01.03.005	000015	Talud Jalan (Dau)				Pemb.Talud Desa Manjalling Kec.ujung loe	7/2/2012	04/SPK/PL-Talud/PPK/DBM/VII/2012			Pembelian	56,820.00	Baik	
927	Jalan Kabupaten Lain-lain	04.01.01.03.005	000020	Talud				Desa Lonrong Kec Ujung Loe			Tanah Milik Pemda		Pembelian	127,518.00	Baik	anggaran Perubahan 75.000.000
928	Jalan Desa	04.01.01.05.001	000001	Rabat Jalan Stapak									Hibah	223,303.20	Baik	Dana donasi Bantuan NUSSP
929	Jalan Desa	04.01.01.05.001	000002	Beton				Pekerjaan Pembetonan Dusun Marajo Desa Bonto Ra	7/26/2019	060/1.03.01.01/SPK/PL- Beton/VII/2019			Pembelian	101,674.72	Baik	Pekerjaan Pembetonan
930	Jalan Desa	04.01.01.05.001	000003	Beton				Lurayya Desa Kahayya, Tabbuakkang Kec. Kindang	3/29/2018	ontrak : 128/1.03.01.01/SPK/PL-Beton/III/2018			Pembelian	100,345.40	Baik	Pekerjaan Peningkatan Jalan
931	Jalan Desa	04.01.01.05.001	000004	Lapen (Dau)	1	4		Poros Desa darubiah					Pembelian	185,034.00	Baik	
932	Jalan Desa	04.01.01.05.001	000005	Lapen (dau)	2	4		Desa Palambarae(Kellin Lap.bacari)					Pembelian	511,626.00	Baik	
933	Jalan Desa	04.01.01.05.001	000006	Lapen (Dau)	2	4		Ibu kota Desa Bt. Sungguh					Pembelian	627,427.00	Baik	
934	Jalan Desa	04.01.01.05.001	000007	Lapen (Dau)	2	4		- Desa Tanah Harapan					Pembelian	514,739.00	Baik	
935	Jalan Desa	04.01.01.05.001	000008	Lapen (Dau)	1	4		- Desa Garanta					Pembelian	326,570.00	Baik	
936	Jalan Desa	04.01.01.05.001	000009	Lapen Dau	1	4		- Desa Bonto Lohe					Pembelian	346,180.00	Baik	
937	Jalan Desa	04.01.01.05.001	000010	Lapen	1	4		- Ujung Karet Jl.Gia - Bontoa Desa Bt.Minasa					Pembelian	333,794.00	Baik	
938	Jalan Desa	04.01.01.05.001	000011	Lapen	0	4		- Samping Pasar Dusun Allu Desa Tamatto					Pembelian	140,305.00	Baik	
939	Jalan Desa	04.01.01.05.001	000012	Perkerasan Jalan Dau	0	4		- Samping Pasar Seppang Desa Seppang					Pembelian	50,000.00	Baik	
940	Jalan Desa	04.01.01.05.001	000013	Perkerasan Jalan Dau	1	4		- Desa Garuntungan					Pembelian	264,500.00	Baik	
941	Jalan Desa	04.01.01.05.001	000014	Lapen Add-Hock	1	4		- Kelling Pasar Kalimporo & Pasar Desa					Pembelian	259,959.00	Baik	
942	Jalan Desa	04.01.01.05.001	000015	Perkerasan				Desa Bt. Rannu					Pembelian	14,610.00	Baik	
943	Jalan Desa	04.01.01.05.001	000016	Perkerasan				Desa Pantana					Pembelian	50,410.60	Baik	
944	Jalan Desa	04.01.01.05.001	000017	Pembetonan DAU				- Lamattang Desa Bonto Biraeng					Pembelian	64,559.50	Baik	
945	Jalan Desa	04.01.01.05.001	000018	Perkerasan Jalan	1			desa Bonto Haru					Pembelian	49,900.00	Baik	
946	Jalan Desa	04.01.01.05.001	000019	Pembetonan DAU				- Sapanang Desa Sapanang					Pembelian	43,333.00	Baik	
947	Jalan Desa	04.01.01.05.001	000020	Pembetonan DAU				- Desa Anrang Tahap II + Talud					Pembelian	92,881.20	Baik	
948	Jalan Desa	04.01.01.05.001	000021	Pembetonan DAU				- Sungai Bijawang Desa Bukit Harapan					Pembelian	49,833.00	Baik	
949	Jalan Desa	04.01.01.05.001	000022	Pembetonan DAU				- Desa Gunturu Pammangkulu					Pembelian	43,333.00	Baik	
950	Jalan Desa	04.01.01.05.001	000023	Pembetonan jalan	0			Desa Pantama Dusun Balampangi					Pembelian	74,308.00	Baik	
951	Jalan Desa	04.01.01.05.001	000024	Pembetonan DAU				- Dauleng Dusun Gattareng Desa Baji Minasa					Pembelian	43,333.00	Baik	
952	Jalan Desa	04.01.01.05.001	000025	Pembetonan DAU				- Desa Polewall Spong.Kuburan Umum					Pembelian	49,833.00	Baik	
953	Jalan Desa	04.01.01.05.001	000026	Pembetonan DAU				- Balo-Balo Desa Bono Baji					Pembelian	49,833.00	Baik	
954	Jalan Desa	04.01.01.05.001	000027	Pembetonan DAU				- Tombolo Desa Tanah Towa					Pembelian	43,333.00	Baik	
955	Jalan Desa	04.01.01.05.001	000028	Pembetonan DAU				- Kanari Desa Possi Tanah					Pembelian	43,333.00	Baik	
956	Jalan Desa	04.01.01.05.001	000029	Aspal Beton	1			Desa Borong Kec. Heriang			Tanah Milik Negara		Pembelian	41,232.00	Baik	Kapitalisasi + 2014
957	Jalan Desa	04.01.01.05.001	000030	Pembetonan DAU				- JL SMP Desa Tamaona Kec.Kindang					Pembelian	43,333.00	Baik	
958	Jalan Desa	04.01.01.05.001	000031	Pembetonan DAU				- Taggettung Desa Barugae					Pembelian	200,225.00	Baik	
959	Jalan Desa	04.01.01.05.001	000032	Pembetonan DAU				- Sungai Bijawang Desa Bkt Harapan K.Gantarang					Pembelian	34,883.10	Baik	
960	Jalan Desa	04.01.01.05.001	000033	Perkerasan Jalan				Desa Bt. Mate'ne					Pembelian	25,025.00	Baik	
961	Jalan Desa	04.01.01.05.001	000034	Laston	0	4		Marumasa Desa Darubiah			Tanah Milik Pemda		Pembelian	259,876.76	Baik	Paket V (Dau) 249.580.000
962	Jalan Desa	04.01.01.05.001	000035	Laston	1	4		Desa Bonto Baji			Tanah Milik Pemda		Pembelian	707,960.36	Baik	Paket VI (Dau) 699.000.000
963	Jalan Desa	04.01.01.05.001	000036	Laston	1	4		Desa Bontoloe Kec Rilau Ale			Tanah Milik Pemda		Pembelian	703,610.96	Baik	Paket VIII (Dau) 694.730.000
964	Jalan Desa	04.01.01.05.001	000037	Laston	1	4		Desa Sangkala			Tanah Milik Pemda		Pembelian	557,731.96	Baik	Paket VI (Dau) 548.773.000
965	Jalan Desa	04.01.01.05.001	000038	PERKERASAN	0	4		Jalan Desa Baji Minasa	12/31/2014				Pembelian	54,501.00	Baik	RP : 49.960.000
966	Jalan Desa	04.01.01.05.001	000039	PERKERASAN	1	4		Jalan Dusun Pattongang Desa Sapobonto	12/31/2014				Pembelian	189,401.00	Baik	RP :184.860.000
967	Jalan Desa	04.01.01.05.001	000040	PERKERASAN	0	4		Pembangunan Jln. Baru Desa Paenre Lompaa	12/31/2014				Pembelian	154,431.00	Baik	RP :149.890.000
968	Jalan Desa	04.01.01.05.001	000041	PERKERASAN	1	4		Jln. Pao Baccengnge Desa Bontonyeleng	12/31/2014				Pembelian	204,381.00	Baik	RP :199.840.000
969	Jalan Desa	04.01.01.05.001	000042	PERKERASAN	0	4		Jln. Soka Desa Bonto Nyeleng	12/31/2014				Pembelian	104,461.00	Baik	RP :99.920.000
970	Jalan Desa	04.01.01.05.001	000043	PERKERASAN	1	4		Jalan Desa Sampang	12/31/2014				Pembelian	204,391.00	Baik	RP :199.850.000
971	Jalan Desa	04.01.01.05.001	000044	Laston	1			Ruas Desa Berteng Malewang	12/31/2014				Pembelian	602,015.00	Baik	598.256.000
972	Jalan Desa	04.01.01.05.001	000045	Laston	0			Ruas Dusu Ruas Desa Bonto Raja	12/31/2014				Pembelian	295,849.00	Baik	292.090.000
973	Jalan Desa	04.01.01.05.001	000046	Perkerasan Jalan				Ruas Balleangng Borong Batua Desa Palloi Kec Kindang	3/18/2015	5/spk/pl-keras/DBM/III/2015			Pembelian	107,190.00	Baik	
974	Jalan Desa	04.01.01.05.001	000047	Perkerasan Jalan				PerRuas Ditasse'e Berteng Palloi Desa Garuntungan	3/18/2015	6/spk/pl-Keras/DBM/III/2015			Pembelian	107,190.00	Baik	
975	Jalan Desa	04.01.01.05.001	000048	Perkerasan Jalan				Ruas Dusun Kalimulasa Desa Garuntungan Kec Kindang	3/18/2015	7/spk/pl-Keras/DBM/III/2015			Pembelian	207,080.00	Baik	
976	Jalan Desa	04.01.01.05.001	000049	Perkerasan Jalan				Ruas Desa Bialo Kec Gantarang	3/18/2015	8/spk/pl-Keras/DBM/III/2015			Pembelian	107,290.00	Baik	
977	Jalan Desa	04.01.01.05.001	000050	Perkerasan Jalan				Ruas Dusun Baeng-Baeng Desa Anrihua Kec Kindang	3/18/2015	9/spk/pl-Keras/DBM/III/2015			Pembelian	207,180.00	Baik	
978	Jalan Desa	04.01.01.05.001	000051	Laston				Desa Sapanang					Pembelian	500,000.00	Baik	
979	Jalan Desa	04.01.01.05.001	000052	Perkerasan Jalan				Ruas Dusun Kalimulasa Desa Garuntungan Kec Kindang	3/2/2016	1/SPK/PL-Keras/DBM/III/2016			Pembelian	167,820.00	Baik	
980	Jalan Desa	04.01.01.05.001	000053	Perkerasan Jalan				Ruas Desa Anrihua Kec Kidang	3/2/2016	3/SPK/PL-Keras/DBM/III/2016			Pembelian	207,780.00	Baik	
981	Jalan Desa	04.01.01.05.001	000054	Perkerasan Jalan				Ruas Desa Gattareng Kec Gantarang	3/2/2016	5/SPK/PL-Keras/DBM/III/2016			Pembelian	167,860.00	Baik	
982	Jalan Desa	04.01.01.05.001	000055	Perkerasan				Ruas Ba'Bentengng Desa Balong Kec Ujung Loe	3/2/2016	9/SP/PL-Keras/DBM/III/2016			Pembelian	107,900.00	Baik	
983	Jalan Desa	04.01.01.05.001	000056	Perkerasan				Ruas Tamandoho Desa Lembanna Kec Kajang	3/2/2016	11/SPK/PL-Keras/DBM/III/2016			Pembelian	108,900.00	Baik	
984	Jalan Desa	04.01.01.05.001	000057	Perkerasan				Ruas Desa Anrang Kec Rilau Ale	3/2/2016	15/SPK/PL-Keras/DBM/III/2016			Pembelian	108,900.00	Baik	
985	Jalan Desa	04.01.01.05.001	000058	Perkerasan				Ruas Desa Anrihua Kec Kindang	11/4/2016	6/SPK/PL-Keras Perbhn/DBM/XI/2016			Pembelian	179,900.00	Baik	
986	Jalan Desa	04.01.01.05.001	000059	Pekerasan				Ruas Desa Bonto Nyeleng Kec Gantarang	11/4/2016	7/SPK/PL_Keras Perbhn/DBM/XI/2016			Pembelian	79,900.00	Baik	
987	Jalan Desa	04.01.01.05.001	000060	Perkerasan				Ruas Dusun Kassi Desa Bialo Kec Gantarang	12/30/2016	11/SPK/PL-Keras Perbhn/DBM/XI/2016			Pembelian	104,900.00	Baik	
988	Jalan Desa	04.01.01.05.001	000061	Perkerasan				Pekerjaan Perintisan Dan Perkerasan Jalan Sombaya	4/27/2017	0088/1.03.01.01/SPK/PL-Keras/IV/2017			Pembelian	208,615.38	Baik	
989	Jalan Desa	04.01.01.05.001	000062	Pembetonan Jalan	0	3		Dusu Ruas Desa Bt Raja			Tanah Milik Pemda		Pembelian	55,264.75	Baik	Paket Dau Pokok 49.390.000
990	Jalan Desa	04.01.01.05.001	000063	Pembetonan Jalan	0	3		Poros Desa Topanda			Tanah Milik Pemda		Pembelian	51,393.60	Baik	Paket Dau Perubahan 50.000.000
991	Jalan Desa	04.01.01.05.001	000064	Pembetonan Jalan	0	3		Desa Balleangng			Tanah Milik Pemda		Pembelian	51,393.60	Baik	Paket Dau Perubahan 50.000.000
992	Jalan Desa	04.01.01.05.001	000065	Pembangunan Jalan	0	4		Dusun Kirasa I Desa Palambarae			Tanah Milik Pemda		Pembelian	151,393.60	Baik	Paker Dau Perubahan 150.000.000
993	Jalan Desa	04.01.01.05.001	000066	Pembetonan Jalan	0	4		Desa Tamaona			Tanah Milik Pemda		Pembelian	76,393.60	Baik	Paket Dau Perubahan 75.000.000
994	Jalan Desa	04.01.01.05.001	000067	Pembetonan Jalan	0	3		Desa								

No.	Jenis Barang / Nama Barang	Kode Barang I.3.	Regis-ter	Konstruksi	Panjang (Km)	Lebar (M)	Luas (M2)	Letak/Lokasi Alamat	Dokumen		Status Tanah	Nomor Kode Tanah	Asal usul	Harga (ribuan Rp)	Kondisi (B, K, RB)	Keterangan
									Tanggal	Nomor						
1	2	3	4	5	6	7	8	9	10	11	12	13	14	15	16	17
996	Jalan Desa	04.01.01.05.001	000069	Perkerasan Jalan	0	4		Desa Mattirowalle			Tanah Milik Pemd		Pembelian	101,396.80	Baik	Paket Dau Perubahan 100.000.000
997	Jalan Desa	04.01.01.05.001	000070	Pembetonan Jalan	0	4		Pembetonan Jin. Rambutan-Desa Tanah Harapan	12/31/2014				Pembelian	141,809.00	Baik	139.800.000
998	Jalan Desa	04.01.01.05.001	000071	Pembetonan Jalan	0	4		Pembetonan Jin. Desa Tri Tiro	12/31/2014				Pembelian	176,759.00	Baik	174.750.000
999	Jalan Desa	04.01.01.05.001	000072	Pembetonan Jalan	0	4		Pembetonan Jin. Desa Caramming	12/31/2014				Pembelian	126,829.00	Baik	124.820.000
1,000	Jalan Desa	04.01.01.05.001	000073	Pembetonan Jalan	0	4		Pembetonan Jin. Desa Pakubalaho	12/31/2014				Pembelian	126,839.00	Baik	124.830.000
1,001	Jalan Desa	04.01.01.05.001	000074	Pembetonan Jalan	0	4		Pembetonan Jin. Desa Bonto Raja	12/31/2014				Pembelian	91,879.00	Baik	89.870.000
1,002	Jalan Desa	04.01.01.05.001	000075	Pembetonan Jalan	1	4		Pembetonan Jin. Dusuru Desa Bonto Raja	12/31/2014				Pembelian	51,939.00	Baik	49.930.000
1,003	Jalan Desa	04.01.01.05.001	000076	Pembetonan Jalan	0	4		Pembetonan Jin. Tuha Lolo Desa Singa	12/31/2014				Pembelian	51,939.00	Baik	49.930.000
1,004	Jalan Desa	04.01.01.05.001	000077	Pembetonan Jalan	0	3		Pembetonan Jin. Desa Bukit Harapan	12/31/2014				Pembelian	51,939.00	Baik	49.930.000
1,005	Jalan Desa	04.01.01.05.001	000078	Pembetonan Jalan	0	3		Pembetonan Jin. Desa Possi Tanah	12/31/2014				Pembelian	51,939.00	Baik	49.930.000
1,006	Jalan Desa	04.01.01.05.001	000079	Pembetonan Jalan	0	4		Pembetonan Jin. Desa Mattirowalle	12/31/2014				Pembelian	101,879.00	Baik	99.870.000
1,007	Jalan Desa	04.01.01.05.001	000080	Pembetonan Jalan	0	3		Pembetonan Jin. Desa Bonto Bulaeng (seputaran lap	12/31/2014				Pembelian	126,839.00	Baik	124.830.000
1,008	Jalan Desa	04.01.01.05.001	000081	Pembetonan Jalan	0	4		Pembetonan Jin. Desa Paere Lompoo III (belakang s	12/31/2014				Pembelian	126,829.00	Baik	124.820.000
1,009	Jalan Desa	04.01.01.05.001	000082	Pembetonan Jalan	0	4		Pembetonan Jin. Dusun Batu Desa Garanta	12/31/2014				Pembelian	101,869.00	Baik	99.860.000
1,010	Jalan Desa	04.01.01.05.001	000083	Pembetonan Jalan	0	4		Pembetonan Jin. Poros Mattirodeceng Desa Barugae	12/31/2014				Pembelian	76,909.00	Baik	74.900.000
1,011	Jalan Desa	04.01.01.05.001	000084	Pembetonan Jalan	0	4		Pembetonan Jin. Desa Tanah Towa	12/31/2014				Pembelian	101,869.00	Baik	99.860.000
1,012	Jalan Desa	04.01.01.05.001	000085	Pembetonan Jalan	0	4		Pembetonan Jin. Ruas Desa Balong	12/31/2014				Pembelian	181,630.00	Baik	Rp.180.000.000
1,013	Jalan Desa	04.01.01.05.001	000086	Pembetonan Jalan	0	4		Pembetonan Jin. Desa Pataro	12/31/2014				Pembelian	51,630.00	Baik	Rp.50.000.000
1,014	Jalan Desa	04.01.01.05.001	000087	Pembetonan Jalan	0	3		Pembetonan Jin. Blng Psr Desa Seppang	12/31/2014				Pembelian	101,630.00	Baik	Rp.100.000.000
1,015	Jalan Desa	04.01.01.05.001	000088	Pembetonan Jalan				Ruas Desa Bjjwang (Dekat Kantor Desa) Kec Ujung	11/9/2015	9/spk/pl-Beton-Perbh/DBM/XI/2015			Pembelian	152,175.00	Baik	
1,016	Jalan Desa	04.01.01.05.001	000089	Pembetonan Jalan				Ruas Desa Lonrong Kec Ujung loe	11/9/2015	21/spk/pl-Beton-Perbh/DBM/XI/2015			Pembelian	52,175.00	Baik	
1,017	Jalan Desa	04.01.01.05.001	000090	Pembetonan Jalan				Ruas Desa anihuaa Kec Kinding	11/9/2015	24/spk/pl-Beton-Perbh/DBM/XI/2015			Pembelian	102,175.00	Baik	
1,018	Jalan Desa	04.01.01.05.001	000091	Pembetonan Jalan				Ruas Desa Bonto Nyeleng Kec Gantarang	3/2/2016	1/SPK/PL-Beton/DBM/III/2016			Pembelian	103,950.00	Baik	
1,019	Jalan Desa	04.01.01.05.001	000092	Pembetonan Jalan				Ruas Desa Baji Kecamatan Bulukumpa	3/2/2016	5/SPK/PL-Beton/DBM/III/2016			Pembelian	153,920.00	Baik	
1,020	Jalan Desa	04.01.01.05.001	000093	Pembetonan Jalan				Ruas Lahisore Desa Barugae Kec Bulukumpa	3/2/2016	6/SPK/PL-Beton/DBM/III/2016			Pembelian	103,950.00	Baik	
1,021	Jalan Desa	04.01.01.05.001	000094	Pembetonan Jalan				Ruas Ta'gentung Desa barugae Kec Bulukumpa	3/2/2016	7/SPK/PL-Beton/DBM/III/2016			Pembelian	103,950.00	Baik	
1,022	Jalan Desa	04.01.01.05.001	000095	Pmbetonan Jalan				Ruas Dusun Bonto Desa Boonto Sunggu Kec Gantar	12/30/2016	11/SPK/PL-beton/DBM/III/2016			Pembelian	103,940.00	Baik	
1,023	Jalan Desa	04.01.01.05.001	000096	Pembetonan Jalan				Ruas Dusun Balangpangi Desa Pantama Kec Kajang	12/30/2016	12/SPK/PL-Beton/DBM/III/2016			Pembelian	103,950.00	Baik	
1,024	Jalan Desa	04.01.01.05.001	000097	Pembetonan Jalan				Ruas Dusun Usa Desa Lembana lohe Kec Kajang	12/30/2016	13/SPK/PL-Beton/DBM/III/2016			Pembelian	153,920.00	Baik	
1,025	Jalan Desa	04.01.01.05.001	000098	Pembetonan Jalan				Ruas Kampong Baru desa Lembana Kec Kajang	3/2/2016	14/SPK/PL-Beton/DBM/III/2016			Pembelian	103,950.00	Baik	
1,026	Jalan Desa	04.01.01.05.001	000099	Pembetonana Jalan				Rua bonto Matene- Bonto Lohe Desa Bonto Matene	3/2/2016	16/SPK/PL-Beton/DBM/III/2016			Pembelian	143,930.00	Baik	
1,027	Jalan Desa	04.01.01.05.001	000100	Pembetonan Jalan				Ruas Desa Paerne Lompoe Kec gantarang	3/2/2016	17/SPK/PL-Beton/DBM/III/2016			Pembelian	103,950.00	Baik	
1,028	Jalan Desa	04.01.01.05.001	000101	Pembetonan Jalan				uas Desa Balleang Kec Ujung Loe	3/2/2016	18/SPK/PL-Beton/DBM/III/2016			Pembelian	103,940.00	Baik	
1,029	Jalan Desa	04.01.01.05.001	000102	Pembetonan Jalan				Ruas Desa Balong Kec Ujung Loe	3/2/2016	19/SPK/PL-Beton/DBM/III/2016			Pembelian	203,890.00	Baik	
1,030	Jalan Desa	04.01.01.05.001	000103	Pembetonan Jalan				Desa Dwi Tiro Kec Bono Tiro	3/2/2016	20/SPK/PL-Beton/DBM/III/2016			Pembelian	202,900.00	Baik	
1,031	Jalan Desa	04.01.01.05.001	000104	pembetonan Jalan				Ruas Desa Bonto Baji Kec Kajang	3/2/2016	22/SPK/PL-Beton/DBM/III/2016			Pembelian	103,950.00	Baik	
1,032	Jalan Desa	04.01.01.05.001	000105	pembetonan Jalan				Ruas Bocco-Bocco Desa Paerne Lompoe Kec Gantar	3/2/2016	26/SPK/PL-Beton/DBM/III/2016			Pembelian	103,950.00	Baik	
1,033	Jalan Desa	04.01.01.05.001	000106	Pembetonan Jalan				Ruas Desa Polewali Kec Gantarang	3/2/2016	31/SPK/PL-Beton/DBM/III/2016			Pembelian	153,920.00	Baik	
1,034	Jalan Desa	04.01.01.05.001	000107	Pembetonan jalan				Ruas Dusun Mahaya Desa Kambuno	3/2/2016	32/SPK/PL-Beton/DBM/III/2016			Pembelian	153,920.00	Baik	
1,035	Jalan Desa	04.01.01.05.001	000108	Pembetonan Jalan				Ruas Dusun Lembang Nyora desa baji Minasa Kec bu	3/2/2016	45/SPK/PL-Beton/DBM/III/2016			Pembelian	153,920.00	Baik	
1,036	Jalan Desa	04.01.01.05.001	000109	Pembetonan Jalan				Ruas Desa Manyapa Kec Ujung Loe	11/4/2016	2/Spk/Pl-Beton Perbh/DBM/XI/2016			Pembelian	102,900.00	Baik	
1,037	Jalan Desa	04.01.01.05.001	000110	Pembetonan Jalan				Ruas Bonto Bulaeng-Pa'balong Desa Bonto Bulaeng K	11/4/2016	4/SPK/PL-Beton Perubhn/DBM/XI/2016			Pembelian	102,900.00	Baik	
1,038	Jalan Desa	04.01.01.05.001	000111	Pembetonan Jalan				Ruas Desa Tanah Harapan Kec Bulukumpa	11/4/2016	9/SPK/Pl-Beton Perbh/DBM/XI/2016			Pembelian	105,110.00	Baik	
1,039	Jalan Desa	04.01.01.05.001	000112	Pembetonan Jalan				Ruas Laharre Desa Bonto Biraeng Kec Kajang	11/4/2016	16/SPK/PL-Beton perbh/DBM/XI/2016			Pembelian	152,900.00	Baik	
1,040	Jalan Desa	04.01.01.05.001	000113	Laston				Ruas Caccae-SaleboeDesa Padang Loang Kec Ujung	6/27/2016	01/SPK/Laston Dau/PPK/DBM/VI/2016			Pembelian	526,015.00	Baik	
1,041	Jalan Desa	04.01.01.05.001	000114	Laston				Ruas Desa Bonto baji	6/27/2016	02/SPK/Laston Dau/PPK/DBM/VI/2016			Pembelian	513,266.00	Baik	
1,042	Jalan Desa	04.01.01.05.001	000115	laston				ruas tamru tedong desa garanta	10/20/2016				Pembelian	513,279.00	Baik	
1,043	Jalan Desa	04.01.01.05.001	000116	Beton				Pekerjaan Pembetonan Jalan Ruas Desa Anrang Kec	4/27/2017	0102/1.03.01.01/SPK/PL-Beton/IV/2017			Pembelian	152,850.00	Baik	
1,044	Jalan Desa	04.01.01.05.001	000117	Beton				Pekerjaan Pembetonan Jalan Desa Balong Kec. Ujun	4/27/2017	0103/1.03.01.01/SPK/PL-Beton/IV/2017			Pembelian	152,850.00	Baik	
1,045	Jalan Desa	04.01.01.05.001	000118	Beton				Pekerjaan Pembetonan Jalan Desa Baruga Rattang K	4/27/2017	0104/1.03.01.01/SPK/PL-Beton/IV/2017			Pembelian	102,850.00	Baik	
1,046	Jalan Desa	04.01.01.05.001	000119	Beton				Pekerjaan Pembetonan Jalan Desa Gattareng Kec. G	4/27/2017	0106/1.03.01.01/SPK/PL-Beton/IV/2017			Pembelian	202,850.00	Baik	
1,047	Jalan Desa	04.01.01.05.001	000120	Beton				Pekerjaan Pembetonan Jalan Ruas Desa Maleleg Ke	4/27/2017	0108/1.03.01.01/SPK/PL-Beton/IV/2017			Pembelian	102,850.00	Baik	
1,048	Jalan Desa	04.01.01.05.001	000121	Beton				Pekerjaan Pembetonan Jalan Ruas Desa Manyapa	4/27/2017	0109/1.03.01.01/SPK/PL-Beto/IV/2017			Pembelian	102,850.00	Baik	
1,049	Jalan Desa	04.01.01.05.001	000122	Beton				Pekerjaan Pembetonan Jalan Ruas Desa Manyapa	4/27/2017	0110/1.03.01.01/SPK/PL-Beton/IV/2017			Pembelian	102,850.00	Baik	
1,050	Jalan Desa	04.01.01.05.001	000123	Beton				Pekerjaan Pembetonan Jalan Ruas Desa Palambahae	4/27/2017	0112/1.03.01.01/SPK/PL-Beton/IV/2017			Pembelian	102,850.00	Baik	
1,051	Jalan Desa	04.01.01.05.001	000124	Beton				Pekerjaan Pembetonan Jalan Ruas Desa Sapanang K	4/27/2017	0113/1.03.01.01/SPK/PL-Beton/IV/2017			Pembelian	102,850.00	Baik	
1,052	Jalan Desa	04.01.01.05.001	000125	Beton				Pekerjaan Pembetonan Jalan Ruas Desa Seppang Ke	4/27/2017	0114/1.03.01.01/SPL/PL-Beton/IV/2017			Pembelian	102,850.00	Baik	
1,053	Jalan Desa	04.01.01.05.001	000126	Beton				Pekerjaan Pembetonan Jalan Dusun Bola Perringenge	4/27/2017	0116/1.03.01.01/SPK/PL-Beton/IV/2017			Pembelian	202,850.00	Baik	
1,054	Jalan Desa	04.01.01.05.001	000127	Beton				Pekerjaan Pembetonan Jalan Dusun Sussu Desa Pak	4/27/2017	0118/1.03.01.01/SPK/PL-Beton/IV/2017			Pembelian	172,850.00	Baik	
1,055	Jalan Desa	04.01.01.05.001	000128	Beton				Pekerjaan Pembetonan Jalan Ruas Dusun Lembang f	4/27/2017	0121/1.03.01.01/SPK/PL-Beton/IV/2017			Pembelian	102,850.00	Baik	
1,056	Jalan Desa	04.01.01.05.001	000129	Beton				Pekerjaan Pembetonan Jin. Tolandak-Soraya Dsn Kes	4/27/2017	0125/1.03.01.01/SP/PL-Beton/IV/2017			Pembelian	152,850.00	Baik	
1,057	Jalan Desa	04.01.01.05.001	000130	Beton				Pekerjaan Pembetonan Jalan Dsn Kp. Baru Desa Len	4/27/2017	0130/1.03.01.01/SPK/PL-Beton/IV/2017			Pembelian	102,850.00	Baik	
1,058	Jalan Desa	04.01.01.05.001	000131	Beton				Pekerjaan Pembetonan Jalan Kampung Tengnga Ling	4/27/2017	0132/1.03.01.01/SPK/PL-Beton/IV/2017			Pembelian	102,850.00	Baik	
1,059	Jalan Desa	04.01.01.05.001	000132	Beton				Pekerjaan Pembetonan Jalan Ruas Dusun Allu Desa	4/27/2017	0133/1.03.01.01/SPK/PL-Beton/IV/2017						

No.	Jenis Barang / Nama Barang	Kode Barang I.3.	Regis-ter	Konstruksi	Panjang (Km)	Lebar (M)	Luas (M2)	Letak/Lokasi Alamat	Dokumen		Status Tanah	Nomor Kode Tanah	Asal usul	Harga (Ribu Rp)	Kondisi (B, K, RB)	Keterangan
									Tanggal	Nomor						
1	2	3	4	5	6	7	8	9	10	11	12	13	14	15	16	17
1,068	Jalan Desa	04.01.01.05.001	000141	Beton				Pekerjaan Pembetonan Ruas Lembang Desa Sapoh	4/27/2017	0161/1.03.01.01/SPK/PL-Beton/IV/2017			Pembelian	127,850.00	Baik	
1,069	Jalan Desa	04.01.01.05.001	000142	Beton				Pekerjaan Pembetonan Jalan Saroangng Desa Anrih	4/27/2017	0162/1.03.01.01/SPK/PL-Beton/IV/2017			Pembelian	152,850.00	Baik	
1,070	Jalan Desa	04.01.01.05.001	000143	Beton				Pekerjaan Pembetonan Sapri Pangka Desa Balleangi	4/27/2017	0163/1.03.01.01/SPK/PL-Beton/IV/2017			Pembelian	102,850.00	Baik	
1,071	Jalan Desa	04.01.01.05.001	000144	Beton				Pekerjaan Pembetonan Jl. Sungai Apareng Desa Balu	4/27/2017	0165/1.03.01.01/SPK/PL-Beton/IV/2017			Pembelian	152,850.00	Baik	
1,072	Jalan Desa	04.01.01.05.001	000145	Beton				Pekerjaan Pembetonan Desa Paccaremngan Kec.	4/27/2017	0179/1.03.01.01/SPK/PL-Beton/IV/2017			Pembelian	102,840.00	Baik	
1,073	Jalan Desa	04.01.01.05.001	000146	Beton				Pekerjaan Pembetonan Jalan Desa Topanda Kec. Rilé	4/27/2017	0187/1.03.01.01/SPK/PL-Beton/IV/2017			Pembelian	152,840.00	Baik	
1,074	Jalan Desa	04.01.01.05.001	000147	Beton				Pekerjaan Pembetonan Tellu Lumu Desa Balang Pes	11/2/2017	0322/1.03.01.01/SPK/PL-Beton/XI/2017			Pembelian	83,082.00	Baik	
1,075	Jalan Desa	04.01.01.05.001	000148	Beton				Pekerjaan Pembetonan Poros Balleangng Desa Balor	11/2/2017	0326/1.03.01.01/SPK/PL-Beton/XI/2017			Pembelian	203,082.00	Baik	
1,076	Jalan Desa	04.01.01.05.001	000149	Perkerasan				Dsn Perung Desa Bonto Manai Kec. Rilau Ale	3/29/2018	trak Nomor : 118/1.03.01.01/SPK/PL-Perkerasan/			Pembelian	103,610.40	Baik	Pekerjaan Perkerasan Jalan
1,077	Jalan Desa	04.01.01.05.001	000150	Beton				Dusun Pao Lotongng Desa Barugae Kec. Bulukumpa	3/29/2018	ontrak : 077/1.03.01.01/SPK/PL-Beton/III/2018			Pembelian	100,345.40	Baik	Peningkatan Jalan
1,078	Jalan Desa	04.01.01.05.001	000151	Beton				Jalan Hongkong Desa Kambuno Kec. Bulukumpa	3/29/2018	ontrak : 085/1.03.01.01/SPK/PL-Beton/III/2018			Pembelian	100,345.40	Baik	Pekerjaan Peningkatan Jalan
1,079	Jalan Desa	04.01.01.05.001	000152	Beton				Desa Tibona Kec. Bulukumpa	3/29/2018	ontrak : 091/1.03.01.01/SPK/PL-Beton/III/2018			Pembelian	100,345.40	Baik	Pekerjaan Peningkatan Jalan
1,080	Jalan Desa	04.01.01.05.001	000153	Beton				Dusun Tuka/Jung Desa Paku Balaho Kec. Bonto Tiro	3/29/2018	ontrak : 103/1.03.01.01/SPK/PL-Beton/III/2018			Pembelian	100,568.40	Baik	Pekerjaan Peningkatan Jalan
1,081	Jalan Desa	04.01.01.05.001	000154	Beton				Desa Paccaremngng Desa Tugondeng Kec. Ujung	3/29/2017	ontrak : 112/1.03.01.01/SPK/PL-Beton/III/2018			Pembelian	100,345.40	Baik	Pekerjaan Peningkatan Jalan
1,082	Jalan Desa	04.01.01.05.001	000155	Laston				Ruas Padang - Monroa Desa Garanta Kec. U Loe	5/28/2018	ontrak : 0169/1.03.01.01/SP/LASTON-DAU/V/2018			Pembelian	268,994.80	Baik	Pekerjaan Peningkatan Jalan DAU
1,083	Jalan Desa	04.01.01.05.001	000156	Beton				Jalan Pahlawan Desa Bonto Manai Kec. Rilau Ale	3/29/2018	ontrak : 104/1.03.01.01/SPK/PL-Beton/III/2018			Pembelian	90,300.90	Baik	Pekerjaan Peningkatan Jalan
1,084	Jalan Desa	04.01.01.05.001	000157	Beton				Pembetonan Kawasan Wisata Air Terjun Dusun Gam	12/31/2019	218/1.03.01/SPK/PL-Beton/PUTR/VIII/2019			Pembelian	183,210.00	Baik	Pekerjaan Pembetonan
1,085	Jalan Desa	04.01.01.05.001	000158	Beton				Pekerjaan Pembetonan Bonto Manumpa-Paranglho	7/12/2019	055/1.03.01.01/SPK/PL-Beton/VII/2019			Pembelian	101,674.72	Baik	Pekerjaan Pembetonan
1,086	Jalan Desa	04.01.01.05.001	000159	Beton				Pekerjaan Pembetonan Jalan Dusun Kassibuta Desa	7/26/2019	064/1.03.01.01/SPK/PL-Beton/VIII/2019			Pembelian	101,694.72	Baik	Pekerjaan Pembetonan
1,087	Jalan Desa	04.01.01.05.001	000160	Beton				Pekerjaan Pembetonan Jl. Kelapa Canna Tabangka	7/26/2019	069/1.03.01.01/SPK/PL-Beton/VII/2019			Pembelian	151,614.72	Baik	Pekerjaan Pembetonan
1,088	Jalan Desa	04.01.01.05.001	000161	Perkerasan				Perkerasan Jalan Sarumpa Palayya Desa Borong Rag	11/30/2019	0263/1.03.01/SP/PL-Perintisan/PUTR/XI/2019			Pembelian	94,880.00	Baik	Perkerasan Jalan
1,089	Jalan Desa	04.01.01.05.001	000162	Perkerasan				Pekerjaan Perkerasan Jalan Ruas Parapoe -Dusun Pa	9/30/2020	131/1.03.01.01/SPK/PL-Perkerasan/PPK/IX/2020			Pembelian	147,930.72	Baik	Pekerjaan Perkerasan Jalan Ruas
1,090	Jalan Desa	04.01.01.05.001	000163	Perintisan				Pekerjaan Perintisan dan Perkerasan Jl. Barus Dusun	9/30/2020	15/1.03.01.01/SPK/PL-Perkerasan/PPK/IX/2020			Pembelian	98,164.72	Baik	Pekerjaan Perkerasan dan Perkerasan
1,091	Jalan Desa	04.01.01.05.001	000164	Perintisan				Pekerjaan Perintisan dan Perkerasan Desa Bjawang	9/30/2020	16/1.03.01.01/SPK/PL-Perkerasan/PPK/IX/2020			Pembelian	155,241.72	Baik	Pekerjaan Perkerasan dan Perkerasan
1,092	Jalan Desa	04.01.01.05.001	000165	Pembetonan				Pekerjaan Pembetonan Teteaka Desa Tambangan Ke	10/1/2020	131/1.03.01.01/SPK/PL-Beton/PPK/X/2020			Pembelian	102,099.15	Baik	Pekerjaan Pembetonan dan Perkerasan
1,093	Jalan Desa	04.01.01.05.001	000166	Pembetonan				Pekerjaan Pembetonan Paliot-Sopa Desa Benteng Pa	10/1/2020	138/1.03.01.01/SPK/PL-Beton/PPK/X/2020			Pembelian	102,429.15	Baik	Pekerjaan Pembetonan dan Perkerasan
1,094	Jalan Desa	04.01.01.05.001	000167	Pembetonan				Pekerjaan Pembetonan Belakang Pasar Desa Seppar	10/20/2020	20.a/1.03.01.01/AD-SPK/PL-Beton/PPK/X/2020			Pembelian	149,912.15	Baik	Pekerjaan Pembetonan dan Perkerasan
1,095	Jalan Desa	04.01.01.05.001	000168	Pembetonan				Pekerjaan Pembetonan Jl. Lompo Gia Desa Bontama	10/20/2020	20.a/1.03.01.01/AD-SPK/PL-Beton/PPK/X/2020			Pembelian	197,397.15	Baik	Pekerjaan Pembetonan dan Perkerasan
1,096	Jalan Desa	04.01.01.05.001	000169	Pembetonan				Pekerjaan Pembetonan Jl. Labuaja Dusun Tupare De	10/20/2020	29.a/1.03.01.01/AD-SPK/PL-Beton/PPK/X/2020			Pembelian	149,913.15	Baik	Pekerjaan Pembetonan dan Perkerasan
1,097	Jalan Desa	04.01.01.05.001	000170	Pembetonan				Pekerjaan Pembetonan Lokasi Pasar Jl. Langrangng T	10/1/2020	41.a/1.03.01.01/AD-SPK/PL-Beton/PPK/X/2020			Pembelian	102,429.15	Baik	Pekerjaan Pembetonan dan Perkerasan
1,098	Jalan Desa	04.01.01.05.001	000171	Pembetonan				Pekerjaan Pembetonan Mallebbang Desa Jojolo Kec.	10/20/2020	22.a/1.03.01.01/AD-SPK/PL-Beton/PPK/X/2020			Pembelian	102,428.15	Baik	Pekerjaan Pembetonan dan Perkerasan
1,099	Jalan Desa	04.01.01.05.001	000172	Pembetonan				Pekerjaan Pembetonan Ruas Jalan Bolong Dusun Ka	12/1/2020	204/1.03.01.01/SPK/PL-Beton/PPK/XII/2020			Pembelian	107,330.15	Baik	Pekerjaan Pembetonan dan Perkerasan
1,100	Jalan Desa	04.01.01.05.001	000173	Pembetonan	1	4		Pekerjaan Pembetonan Dusun Manyaha Desa Kambu	8/6/2021	025/SPK/PL-Beton/PUTR-BLK/VIII/2021	Tanah Milik Pemda		Pembelian	101,955.00	Baik	
1,101	Jalan Desa	04.01.01.05.001	000174	Rabat Beton/Paving	0	4		Pekerjaan Rabat Beton/Paving Blok Dusun Borong Ci	8/6/2021	027/SPK/PL-Beton/PUTR-BLK/VIII/2021	Tanah Milik Pemda		Pembelian	201,935.00	Baik	
1,102	Jalan Desa	04.01.01.05.001	000175	Pembetonan/Paving	1	4		Pekerjaan Pembetonan/Paving Dusun Parang Luara	8/6/2021	028/SPK/PL-Beton/PUTR-BLK/VIII/2021	Tanah Milik Pemda		Pembelian	151,935.00	Baik	
1,103	Jalan Desa	04.01.01.05.001	000176	Pembetonan	1	4		Pekerjaan Pembetonan Desa Pulewali Kec. Gantarang	8/6/2021	038/SPK/PL-Beton/PUTR-BLK/VIII/2021	Tanah Milik Pemda		Pembelian	101,972.00	Baik	
1,104	Jalan Desa	04.01.01.05.001	000177	Pembetonan	1	4		Pekerjaan Pembetonan Tukade Desa Bonto Bulaeng	8/6/2021	046/SPK/PL-Beton/PUTR-BLK/VIII/2021	Tanah Milik Pemda		Pembelian	106,993.00	Baik	
1,105	Jalan Desa	04.01.01.05.001	000178	Perintisan	1	4		Pekerjaan Perintisan Jalan Baru Desa Balong	8/6/2021	047/SPK/PL-PERINTISAN/PUTR-BLK/VIII/2021	Tanah Milik Pemda		Pembelian	151,885.00	Baik	
1,106	Jalan Desa	04.01.01.05.001	000179	Perintisan	1	4		Pekerjaan Perintisan Jalan Baru Desa Seppang	8/6/2021	048/SPK/PL-PERINTISAN/PUTR-BLK/VIII/2021	Tanah Milik Pemda		Pembelian	101,902.00	Baik	
1,107	Jalan Desa	04.01.01.05.001	000180	Pengerasan	1	4		Pekerjaan Pengerasan Jalan Ruas Seppa Aka-Aka De	8/6/2021	053/SPK/PL-PERKERASAN/PUTR-BLK/VIII/2021	Tanah Milik Pemda		Pembelian	301,002.42	Baik	
1,108	Jalan Desa	04.01.01.05.001	000181	Pembetonan	1	4		Pekerjaan Pembetonan Tanah Eja Desa Manyampa	8/6/2021	060/SPK/PL-Beton/PUTR-BLK/XI/2021	Tanah Milik Pemda		Pembelian	104,642.50	Baik	
1,109	Jalan Desa	04.01.01.05.001	000182	Perintisan	0	4		Pekerjaan Perintisan Jalan Desa Buhung Bundang Ke	8/6/2021	062/SPK/PL-PERINTISAN/PUTR-BLK/XI/2021	Tanah Milik Pemda		Pembelian	189,602.50	Baik	
1,110	Jalan Desa	04.01.01.05.001	000183	Perintisan	0	4		Pekerjaan Perintisan Jalan Desa Caraming Bontotri	11/26/2021	063/SPK/PL-PERINTISAN/PUTR-BLK/XI/2021	Tanah Milik Pemda		Pembelian	318,533.68	Baik	
1,111	Jalan Desa	04.01.01.05.001	000184	Perintisan	0	4		Pekerjaan Perintisan Jalan Dsn Dabongki Desa Gunt	11/26/2021	064/SPK/PL-PERINTISAN/PUTR-BLK/XI/2021	Tanah Milik Negara		Pembelian	139,052.70	Baik	
1,112	Jalan Desa	04.01.01.05.001	000185	Perintisan	0	4		Pekerjaan Perintisan Jalan Dsn Batu Asang Desa Lan	11/26/2021	065/SPK/PL-PERINTISAN/PUTR-BLK/XI/2021	Tanah Milik Pemda		Pembelian	189,652.50	Baik	
1,113	Jalan Desa	04.01.01.05.001	000186	Perintisan	1	4		Pekerjaan Perintisan Jalan Dsn Maroangi Desa Arp K	11/26/2021	066/SPK/PL-PERINTISAN/PUTR-BLK/XI/2021	Tanah Milik Pemda		Pembelian	144,672.50	Baik	
1,114	Jalan Desa	04.01.01.05.001	000187	Perintisan	1	4		Pekerjaan Perintisan Jalan Dsn Silbäng Desa Borong	11/26/2021	067/SPK/PL-PERINTISAN/PUTR-BLK/XI/2021	Tanah Milik Pemda		Pembelian	104,642.50	Baik	
1,115	Jalan Desa	04.01.01.05.001	000188	Perintisan	1	4		Pekerjaan Perintisan Jalan Desa Lamanda Kec. Bont	11/26/2021	068/SPK/PL-PERINTISAN/PUTR-BLK/XI/2021	Tanah Milik Pemda		Pembelian	154,642.50	Baik	
1,116	Jalan Desa	04.01.01.05.001	000189	Pembetonan	1	4		Pekerjaan Pembetonan Jalan Ruas Mattrowalle-Ulu Pa	11/26/2021	070/SPK/PL-PERINTISAN/PUTR-BLK/XI/2021	Tanah Milik Pemda		Pembelian	154,642.50	Baik	
1,117	Jalan Desa	04.01.01.05.001	000190	Pekerjaan Jalan	1	4		Ruas Jalan Arajang-Tanetea 1 km Desa Lembang L	10/30/2021	16/1.03.10/SP/PPK-LASTON/PUTR-BLK/X/2021	Tanah Milik Pemda		Pembelian	514,445.30	Baik	
1,118	Jalan Desa	04.01.01.05.001	000191	Paving Blok	49	4	172	Paving Blok BTN Somba 5 Desa Paenre Lompoa Kec.	12/30/2022	1/PPK/KONTRAK/PAVING-DAU/DPUTR/IX/2022			Pembelian	75,326.77	Baik	Rekonstruksi Jalan
1,119	Jalan Desa	04.01.01.05.001	000192	Paving Blok	50	4	175	Paving Blok Dusun Bongkas Desa Paenre Lompoe Ke	12/30/2022	1/PPK/KONTRAK/PAVING-DAU/DPUTR/IX/2022			Pembelian	75,795.90	Baik	Rekonstruksi Jalan
1,120	Jalan Desa	04.01.01.05.001	000193	Paving Blok	50	4	175	Paving Blok Jalan Guru Langkasa Dusun Bua Desa P	12/30/2022	1/PPK/KONTRAK/PAVING-DAU/DPUTR/IX/2022			Pembelian	75,573.69	Baik	Rekonstruksi Jalan
1,121	Jalan Desa	04.01.01.05.001	000195	Paving Blok	98	4	353	Paving Blok Dusun Kessi Desa Bialo Kec. Gantarang	12/30/2022	1/PPK/KONTRAK/PAVING-DAU/DPUTR/IX/2022			Pembelian	148,591.03	Baik	Rekonstruksi Jalan
1,122	Jalan Desa	04.01.01.05.001	000196	Paving Blok	51	4	179	Paving Blok Belakang Pasar Sentral Kel. Calle Kec. U	12/30/2022	2/PPK/KONTRAK/PAVING-DAU/DPUTR/IX/2022			Pembelian	77,474.25	Baik	Rekonstruksi Jalan
1,123	Jalan Desa	04.01.01.05.001	000197	Paving Blok	51	4	179	Paving Blok Jalan Muh. Bakri Kel. Calle Kec. Ujung B	12/30/2022	2/PPK/KONTRAK/PAVING-DAU/DPUTR/IX/2022			Pembelian	77,474.25	Baik	Rekonstruksi Jalan
1,124	Jalan Desa	04.01.01.05.001	000198	Paving Blok	51	4	179	Paving Blok Jalan Tekukur Kel. Calle Kec. Ujung Bulu	12/30/2022	2/PPK/KONTRAK/PAVING-DAU/DPUTR/IX/2022			Pembelian	77,352.61	Baik	Rekonstruksi Jalan
1,125	Jalan Desa	04.01.01.05.001	000199	Paving Blok	51	4	179	Paving Blok Jl. Bhakti Adiguna Kel. Calle Kec. Ujung B	9/26/2022	2/PPK/KONTRAK/PAVING-DAU/DPUTR/IX/2022			Pembelian	77,474.25	Baik	Rekonstruksi Jalan

No.	Jenis Barang / Nama Barang	Kode Barang I.3.	Regis-ter	Konstruksi	Panjang (Km)	Lebar (M)	Luas (M2)	Letak/Lokasi Alamat	Dokumen		Status Tanah	Nomor Kode Tanah	Asal usul	Harga (Ribuan Rp)	Kondisi (B, K, RB)	Keterangan
									Tanggal	Nomor						
1	2	3	4	5	6	7	8	9	10	11	12	13	14	15	16	17
1,140	Jalan Desa	04.01.01.05.001	000214	Paving Blok	63	4	221	Paving Blok Desa Bonto Macinna Kec. Gantarang	12/30/2022	04/SPK/PL-PAVING/PUTR-BLK/X/2022			Pembelian	96,297.60	Baik	Rekonstruksi Jalan
1,141	Jalan Desa	04.01.01.05.001	000215	Paving Blok	63	4	221	Paving Blok Desa Batu Karopa Kec. Rilau Ale	12/30/2022	06/SPK/PL-PAVING/PUTR-BLK/X/2022			Pembelian	96,297.60	Baik	Rekonstruksi Jalan
1,142	Jalan Desa	04.01.01.05.001	000216	Paving Blok	63	4	221	Pekerjaan Paving Blok Lanj. Desa Karassing Kec. Herlang	12/30/2022	07/SPK/PLPAVING/PUTR-BLK/X/2022			Pembelian	95,287.60	Baik	Rekonstruksi Jalan
1,143	Jalan Desa	04.01.01.05.001	000217	Talud/Drainase	196	0	59	Talud/Drainase Desa Benteng Gattareng Kec. Gantarang	12/30/2022	PPK/KONTRAK/TALUD-DRAINASE/DPUTR/X/2022			Pembelian	152,771.84	Baik	Pemeliharaan Berkala Jalan
1,144	Jalan Desa	04.01.01.05.001	000218	Talud/Drainase	102	0	31	Talud dsn Borong Loe Tengah Desa Benteng Gattareng	12/30/2022	PPK/KONTRAK/TALUD-DRAINASE/DPUTR/X/2022			Pembelian	79,237.35	Baik	Pemeliharaan Berkala Jalan
1,145	Jalan Desa	04.01.01.05.001	000219	Talud/Drainase	102	0	31	Talud/Drainase Kaseseng Mallenreng Desa Barugaria	12/30/2022	PPK/KONTRAK/TALUD-DRAINASE/DPUTR/X/2022			Pembelian	79,572.19	Baik	Pemeliharaan Berkala Jalan
1,146	Jalan Desa	04.01.01.05.001	000220	Talud/Drainase	153	0	46	Talud Desa Balangtarong Kec. Bulukumpa	12/30/2022	PPK/KONTRAK/TALUD-DRAINASE/DPUTR/X/2022			Pembelian	119,142.76	Baik	Pemeliharaan Berkala Jalan
1,147	Jalan Desa	04.01.01.05.001	000221	Talud/Drainase	110	0	33	Talud Jalan Ruas Pattiroang - Tanah Toa Dusun Bantoro	12/30/2022	PPK/KONTRAK/TALUD-DRAINASE/DPUTR/X/2022			Pembelian	85,611.09	Baik	Pemeliharaan Berkala Jalan
1,148	Jalan Desa	04.01.01.05.001	000222	Talud/Drainase	161	0	48	Talud/Drainase Dusun Malalla Desa Pattiroang Kec. Kumpang	12/30/2022	PPK/KONTRAK/TALUD-DRAINASE/DPUTR/X/2022			Pembelian	125,169.52	Baik	Pemeliharaan Berkala Jalan
1,149	Jalan Desa	04.01.01.05.001	000223	Talud/Drainase	102	0	31	Talud/Drainase Desa Bontominasa Kec. Bulukumpa	12/30/2022	04/PPK/SPK/TALUD-DRAINASE/DPUTR/X/2022			Pembelian	153,108.96	Baik	Pemeliharaan Berkala Jalan
1,150	Jalan Desa	04.01.01.05.001	000224	Talud / Drainase	102	0	31	Talud / Drainase Desa Sapobonto Kec. Bulukumpa	12/30/2022	04/PPK/SPK/TALUD-DRAINASE/DPUTR/X/2022			Pembelian	79,574.47	Baik	Pemeliharaan Berkala Jalan
1,151	Jalan Desa	04.01.01.05.001	000225	Talud/Drainase	196	0	59	Talud/Drainase Desa Jotjolo Kec. Bulukumpa	12/30/2022	05/PPK/SPK/TALUD-DRAINASE/DPUTR/X/2022			Pembelian	153,118.88	Baik	Pemeliharaan Berkala Jalan
1,152	Jalan Desa	04.01.01.05.001	000226	Talud/Drainase	102	0	31	Talud/Drainase Desa Tibona Kec. Bulukumpa	12/30/2022	05/PPK/SPK/TALUD-DRAINASE/DPUTR/X/2022			Pembelian	79,574.88	Baik	Pemeliharaan Berkala Jalan
1,153	Jalan Desa	04.01.01.05.001	000227	Talud/Drainase	101	0	30	Talud/Drainase dsn Passimbungan DsA Balibo Kec. Kumpang	12/30/2022	06/PPK/SPK/TALUD-DRAINASE/DPUTR/X/2022			Pembelian	78,976.21	Baik	Pemeliharaan Berkala Jalan
1,154	Jalan Desa	04.01.01.05.001	000228	Talud / Drainase	103	0	31	Talud / Drainase Dusun Dapurua Desa Dapurua Desa	10/10/2022	06/PPK/SPK/TALUD-DRAINASE/DPUTR/X/2022			Pembelian	80,090.27	Baik	Pemeliharaan Berkala Jalan
1,155	Jalan Desa	04.01.01.05.001	000229	Talud / Drainase	201	0	60	Talud / Drainase Dusun Kaluku Desa Benteng Palioi	12/30/2022	06/PPK/SPK/TALUD-DRAINASE/DPUTR/X/2022			Pembelian	156,725.67	Baik	Pemeliharaan Berkala Jalan
1,156	Jalan Desa	04.01.01.05.001	000230	Talud / Drainase	106	0	32	Talud / Drainase Dusun Bonto Monro Desa Batang Kumpang	12/30/2022	07/PPK/SPK/TALUD-DRAINASE/DPUTR/X/2022			Pembelian	82,269.67	Baik	Pemeliharaan Berkala Jalan
1,157	Jalan Desa	04.01.01.05.001	000231	Talud / Drainase	130	0	39	Talud Penahan Longsor Erebebu Kel. Ekatori Kec. Bontomatene	12/30/2022	07/PPK/SPK/TALUD-DRAINASE/DPUTR/X/2022			Pembelian	101,417.28	Baik	Pemeliharaan Berkala Jalan
1,158	Jalan Desa	04.01.01.05.001	000232	Talud / Drainase	153	0	46	Talud / Drainase Dusun Kalumpang dan Kassi Lohé Desa Bantoro	12/30/2022	08/PPK/SPK/TALUD-DRAINASE/DPUTR/X/2022			Pembelian	118,394.15	Baik	Pemeliharaan Berkala Jalan
1,159	Jalan Desa	04.01.01.05.001	000233	Talud / Drainase	110	0	33	Talud Dusun Maraja Desa Bonto Rannu Kec. Kumpang	12/30/2022	08/PPK/SPK/TALUD-DRAINASE/DPUTR/X/2022			Pembelian	80,730.80	Baik	Pemeliharaan Berkala Jalan
1,160	Jalan Desa	04.01.01.05.001	000234	Talud / Drainase	151	0	45	Talud Dusun Pandang Jahayya Desa Lembang Lohé	12/30/2022	08/PPK/SPK/TALUD-DRAINASE/DPUTR/X/2022			Pembelian	117,631.09	Baik	Pemeliharaan Berkala Jalan
1,161	Jalan Desa	04.01.01.05.001	000235	Talud / Drainase	104	0	31	Talud Dusun Koli-Koli Desa Pantama Kec. Kumpang	12/30/2022	09/PPK/SPK/TALUD-DRAINASE/DPUTR/X/2022			Pembelian	81,404.64	Baik	Pemeliharaan Berkala Jalan
1,162	Jalan Desa	04.01.01.05.001	000236	Talud / Drainase	198	0	59	Talud / Drainase Dusun Torassi Desa Lembang Kec. Kumpang	12/30/2022	09/PPK/SPK/TALUD-DRAINASE/DPUTR/X/2022			Pembelian	154,700.72	Baik	Pemeliharaan Berkala Jalan
1,163	Jalan Desa	04.01.01.05.001	000237	Talud / Drainase	149	0	45	Talud Marodeng Kel. Tanete Kec. Bulukumpa	12/30/2022	10/PPK/SPK/TALUD-DRAINASE/DPUTR/X/2022			Pembelian	116,297.59	Baik	Pemeliharaan Berkala Jalan
1,164	Jalan Desa	04.01.01.05.001	000238	Talud/Drainase	147	0	44	Talud/Drainase Kel. Ballasaraja Kec. Bulukumpa	12/30/2022	10/PPK/SPK/TALUD-DRAINASE/DPUTR/X/2022			Pembelian	114,813.47	Baik	Pemeliharaan Berkala Jalan
1,165	Jalan Desa	04.01.01.05.001	000239	Talud/Drainase	128	0	38	Talud Desa Anrang Kec. Rilau Ale	12/30/2022	PPK/SPK/ PL-TALUD-DRAINASE/DPUTR/X/2022			Pembelian	99,457.88	Baik	Pemeliharaan Berkala Jalan
1,166	Jalan Desa	04.01.01.05.001	000240	Talud/Drainase	128	0	38	Talud/Drainase Dusun Pangi-pangi Desa Swatani Kec. Kumpang	12/30/2022	PPK/SPK/ PL-TALUD-DRAINASE/DPUTR/X/2022			Pembelian	99,467.88	Baik	Pemeliharaan Berkala Jalan
1,167	Jalan Desa	04.01.01.05.001	000241	Talud/Drainase	128	0	38	Talud/Drainase Desa Karassing Kec. Herlang	12/30/2022	PPK/SPK/PL-TALUD-DRAINASE/DPUTR/X/2022			Pembelian	99,400.88	Baik	Pemeliharaan Berkala Jalan
1,168	Jalan Desa	04.01.01.05.001	000242	Talud/Drainase	115	0	35	Talud Penahan Longsor Bonto Beang Kel. Bontomatene	12/30/2022	PPK/SPK/PL-TALUD-DRAINASE/DPUTR/X/2022			Pembelian	89,322.88	Baik	Pemeliharaan Berkala Jalan
1,169	Jalan Desa	04.01.01.05.001	000243	Talud/Drainase	103	0	31	Talud Kel. Bintarore Kec. Ujung Bulu	12/30/2022	05/PPK/SPK/TALUD-DRAINASE/DPUTR/X/2022			Pembelian	80,052.88	Baik	Pemeliharaan Berkala Jalan
1,170	Jalan Desa	04.01.01.05.001	000244	Talud/Drainase	188	0	56	Talud/Drainase Dusun Makkaninong Desa Bonto Macinna	12/30/2022	4/PPK/SPK/TALUD-DRAINASE/DPUTR/X/2022			Pembelian	146,223.03	Baik	Pemeliharaan Berkala Jalan
1,171	Jalan Desa	04.01.01.05.001	000245	Talud/Drainase	73	0	22	Talud Dusun Makkaninong Desa Bonto Macinna Kec. Kumpang	12/30/2022	4/PPK/SPK/TALUD-DRAINASE/DPUTR/X/2022			Pembelian	56,585.73	Baik	Pemeliharaan Berkala Jalan
1,172	Jalan Desa	04.01.01.05.001	000246	Talud / Drainase	128	0	38	Talud / Drainase Desa Balleangng Kec. Ujung Loe	12/30/2022	5/PPK/SPK/TALUD-DRAINASE/DPUTR/X/2022			Pembelian	99,468.88	Baik	Pemeliharaan Berkala Jalan
1,173	Jalan Desa	04.01.01.05.001	000247	Talud / Drainase	126	0	38	Talud / Drainase Dusun Polewali Desa Bijawang Kec. Kumpang	12/30/2022	5/PPK/SPK/TALUD-DRAINASE/DPUTR/X/2022			Pembelian	99,463.88	Baik	Pemeliharaan Berkala Jalan
1,174	Jalan Desa	04.01.01.05.001	000248	Talud / Drainase	157	0	47	Talud Desa Bontoraja Kec. Gantarang	12/30/2022	PK/SPK/PL-TALUD-DRAINASE/DPUTR-BLK/X/2022			Pembelian	122,749.88	Baik	Pemeliharaan Berkala Jalan
1,175	Jalan Desa	04.01.01.05.001	000249	Talud / Drainase	199	0	60	Talud Jalan Ruas Waepjei - Assipettunge Kec. Bulukumpa	12/30/2022	1/PPK/SPK/PL-TALUD DID/DPUTR/X/2022			Pembelian	155,117.90	Baik	Pemeliharaan Berkala Jalan
1,176	Jalan Desa	04.01.01.05.001	000250	Perintisan Jalan	202	4	707	Perintisan Jalan Baru desa Lamanda, kec.bontotiro	12/30/2022	02/KONTRAK/PERINTISAN-DAU/DPUTR/X/2022			Pembelian	127,691.89	Baik	Sub keg. Pembangunan Jalan
1,177	Jalan Desa	04.01.01.05.001	000251	Perintisan Jalan	169	4	592	perintisan jalan desa pataro kec.herlang	12/30/2022	07/KONTRAK/PERINTISAN-DAU/DPUTR/X/2022			Pembelian	97,785.22	Baik	Sub.Keg Pembangunan Jalan
1,178	Jalan Desa	04.01.01.05.001	000252	Perintisan Jalan	225	4	788	Perintisan Jalan Desa Karassing Kec. Herlang	12/30/2022	07/KONTRAK/PERINTISAN-DAU/DPUTR/X/2022			Pembelian	164,344.09	Baik	Sub.Program Pembangunan Jalan
1,179	Jalan Desa	04.01.01.05.001	000253	Perintisan Jalan		4		Perintisan Jalan Desa Seppang Kec. Ujung Loe	12/30/2022	06/KONTRAK/PERINTISAN-DAU/DPUTR/X/2022			Pembelian	74,682.12	Baik	Sub Program Pembangunan Jalan
1,180	Jalan Desa	04.01.01.05.001	000254	Perintisan Jalan	225	4	788	Perintisan dan Perkerasan Desa Bijawang, Ujung Loe	12/30/2022	06/KONTRAK/PERINTISAN-DAU/DPUTR/X/2022			Pembelian	146,000.94	Baik	Sub Program Pembangunan Jalan
1,181	Jalan Desa	04.01.01.05.001	000255	Perintisan Jalan				Perintisan Jalan Dusun Upassayya Desa Tamalanrea Kecamatan Bontomatene	12/30/2022	13/KONTRAK/PERINTISAN-DAU/DPUTR/X/2022			Pembelian	150,573.23	Baik	Sub.program Pembangunan jalan
1,182	Jalan Desa	04.01.01.05.001	000256	Perintisan Jalan	112	4	392	perintisan jalan desa tamalanrea kec.bontotiro	12/30/2022	13/KONTRAK/PERINTISAN-DAU/DPUTR/X/2022			Pembelian	77,558.23	Baik	Sub Program Pembangunan Jalan
1,183	Jalan Desa	04.01.01.05.001	000257	Perintisan Jalan	113	4	396	Perintisan jalan kel. Ekatori, kec.bontotiro	12/30/2022	13/KONTRAK/PERINTISAN-DAU/DPUTR/X/2022			Pembelian	78,777.71	Baik	Sub Program Pembangunan jalan
1,184	Jalan Desa	04.01.01.05.001	000258	Perintisan jalan	112	4	392	Perintisan jalan Dusun Sapayya, Desa Sapanang	12/30/2022	08/KONTRAK/PERINTISAN-DAU/DPUTR/X/2022			Pembelian	79,019.02	Baik	Sub Program Pembangunan jalan
1,185	Jalan Desa	04.01.01.05.001	000259	Perintisan jalan	112	4	392	Perintisan jalan menuju pelabuhan ling. Lembangkeng	12/30/2022	08/KONTRAK/PERINTISAN-DAU/DPUTR/X/2022			Pembelian	78,299.17	Baik	Sub Program Pembangunan jalan
1,186	Jalan Desa	04.01.01.05.001	000260	Perintisan Jalan	101	4	354	perintisan jalan tarapan 2 kec.bontobahari	12/30/2022	1/KONTRAK/PERINTISAN-DAU/DPUTR/X/2022			Pembelian	76,776.67	Baik	Sub Program Pembangunan jalan
1,187	Jalan Desa	04.01.01.05.001	000261	Perintisan Jalan	124	4	434	Perintisan Jalan desa Bira, kec.bontobahari	12/30/2022	1/KONTRAK/PERINTISAN-DAU/DPUTR/X/2022			Pembelian	92,468.24	Baik	Sub Program Pembangunan jalan
1,188	Jalan Desa	04.01.01.05.001	000262	perintisan jalan	101	4	354	perintisan jalan tarapan 1 kec.bontobahari	12/30/2022	1/KONTRAK/PERINTISAN-DAU/DPUTR/X/2022			Pembelian	75,863.54	Baik	Sub Program Pembangunan jalan
1,189	Jalan Desa	04.01.01.05.001	000263	Perintisan jalan	225	4	788	Perintisan dan Perkerasan Jalan Desa Balleangng, Ujung Loe	12/30/2022	05/KONTRAK/PERINTISAN-DAU/DPUTR/X/2022			Pembelian	152,418.58	Baik	Sub Program Pembangunan jalan
1,190	Jalan Desa	04.01.01.05.001	000264	Perintisan Jalan	225	4	788	Perintisan dan Perkerasan Desa Balong, Ujung Loe	12/30/2022	05/KONTRAK/PERINTISAN-DAU/DPUTR/X/2022			Pembelian	152,717.42	Baik	Sub Program Pembangunan jalan
1,191	Jalan Desa	04.01.01.05.001	000265	Perintisan Jalan		4		Perintisan Jalan Dusun Pabentengan, Desa Balong Kecamatan Bontomatene	12/30/2022	PPK/KONTRAK/PERINTISAN-DAU/DPUTR/X/2022			Pembelian	146,305.93	Baik	Sub Program Pembangunan jalan
1,192	Jalan Desa	04.01.01.05.001	000266	Perintisan Jalan	169	4	592	Perintisan Jalan desa garanta Kec. Ujungloe	12/30/2022	PPK/KONTRAK/PERINTISAN-DAU/DPUTR/X/2022			Pembelian	121,297.27	Baik	Sub Program Pembangunan Jalan
1,193	Jalan Desa	04.01.01.05.001	000267	Perintisan Jalan	225	4	788	Perintisan Jalan Batu Tongkarayya Dusun Limbuwa Desa Bontomatene	12/30/2022	03/SPK/PL-PERKERASAN/PUTR-BLK/X/2022			Pembelian	190,136.00	Baik	Sub Program Pembangunan Jalan
1,194	Jalan Desa	04.01.01.05.001	000268	Perkerasan Jalan	113	4	396	Perkerasan Jalan Dusun Kessi, Desa Bialo, Gantarang	12/30/2022	01/SPK/PL-PERKERASAN/PUTR-BLK/X/2022			Pembelian	96,306.00	Baik	Sub Program Pembangunan Jalan
1,195	Jalan Desa	04.01.01.05.001	000269	Perintisan Jalan	225	4	788	Perintisan Jalan Kel. Sapolohe Kec.bontobahari	12/30/2022	04/SPK/PL-PERKERASAN/PUTR-BLK/X/2022			Pembelian	190,136.00	Baik	Sub Kegiatan Pembangunan Jalan
1,196	Jalan Desa	04.01.01.05.001	000270	perintisan Jalan	112	4	392	perintisan Jalan usaha tani Desa Jotjolo kec.bulukumpa	12/30/2022	07/SPK/PL-PERKERASAN/PUTR-BLK/X/2022			Pembelian	95,646.00	Baik	Sub Kegiatan Pembangunan Jalan
1,197	Jalan Desa	04.01.01.05.001	000271	Perkerasan Jalan	169	4	592	Pengerasan jalan Dusun Wae Cening desa balapes	12/30/2022				Pembelian	143,226.00	Baik	Sub Kegiatan Pembangunan Jalan
1,198	Jalan Desa	04.01.01.05.001	000272	Perkerasan jalan				Perkerasan Jalan Pelabuhan - Lembang Keke Kec. Kumpang	12/30/2022	PPK/SPK/PL-PERKERASAN.DID/DPUTR/X/2022			Pembelian	239,687.85	Baik	Pemeliharaan Berkala Jalan
1,199	Jalan Desa	04.01.01.05.001	000273	Perintisan Jalan	113	4	396	Perintisan Jalan desa somba palioi kec.kindang	12/30/2022	06/SPK/PL-PERKERASAN/PUTR-BLK/IX/2022			Pembelian	96,346.00	Baik	Sub Program Pembangunan Jalan
1,200	Jalan Desa	04.01.01.05.001	000274	Beton	52	4	182	Pembetonan Lingkungan Biringkalapa Kec. Gantarang	12/30/2022	01/PPK/KONTRAK/BETON-DAU/DPUTR/IX/2022			Pembelian	75,928.25	Baik	Sub. Kegiatan Rekonstruksi Jalan
1,201	Jalan Desa	04.01.01.05.001	000275	Beton	52	4	182	Pembetonan Lingk. Gusunge 1 Kel. Jalanjang Kec. Gantarang	12/30/2022	01/PPK/KONTRAK/BETON-DAU/DPUTR/IX/2022			Pembelian	76,276.28	Baik	Sub. Kegiatan Rekonstruksi Jalan
1,202	Jalan Desa	04.01.01.05.001	000276	Beton	52	4	182	Pembetonan Lingk. Gusunge 2 Kel. Jalanjang Kec								

No.	Jenis Barang / Nama Barang	Kode Barang I.3.	Regis-ter	Konstruksi	Panjang (Km)	Lebar (M)	Luas (M2)	Letak/Lokasi Alamat	Dokumen		Status Tanah	Nomor Kode Tanah	Asal usul	Harga (Ribu Rp)	Kondisi (B, KB, RB)	Keterangan
									Tanggal	Nomor						
1	2	3	4	5	6	7	8	9	10	11	12	13	14	15	16	17
1,212	Jalan Desa	04.01.01.05.001	000286	Beton	52	4	182	Pembetonan dsn Lembanna Kec. Kajang	12/30/2022	04/PPK/KONTRAK/BETON-DAU/DPUTR/IX/2022			Pembelian	75,965.63	Baik	Sub Kegiatan Rekonstruksi Jalan
1,213	Jalan Desa	04.01.01.05.001	000287	Beton	52	4	182	Pembetonan Lingk. Daloba Kel. Tanah Jaya Kec. Kaja	12/30/2022	04/PPK/KONTRAK/BETON-DAU/DPUTR/IX/2022			Pembelian	75,965.63	Baik	Sub Kegiatan Rekonstruksi Jalan
1,214	Jalan Desa	04.01.01.05.001	000288	Beton	77	4	270	Pembetonan Jalan Desa Balangpoang Kec. Bulukumpa	12/30/2022	05/PPK/KONTRAK/BETON-DAU/DPUTR/IX/2022			Pembelian	113,262.01	Baik	Sub Kegiatan Rekonstruksi Jalan
1,215	Jalan Desa	04.01.01.05.001	000289	Beton	65	4	228	Pembetonan Jalan Muh. Said Dusun Manyaha Desa K	12/30/2022	05/PPK/KONTRAK/BETON-DAU/DPUTR/IX/2022			Pembelian	94,520.72	Baik	Sub Kegiatan Rekonstruksi Jalan
1,216	Jalan Desa	04.01.01.05.001	000290	Beton	85	4	186	Pembetonan Jalan Desa Joljolo Kec. Bulukumpa	12/30/2022	06/PPK/KONTRAK/BETON-DAU/DPUTR/IX/2022			Pembelian	76,806.45	Baik	Sub Kegiatan Rekonstruksi Jalan
1,217	Jalan Desa	04.01.01.05.001	000291	Beton	103	4	361	Pembetonan Jalan Desa Tibona Kec. Bulukumpa	12/30/2022	06/PPK/KONTRAK/BETON-DAU/DPUTR/IX/2022			Pembelian	150,134.63	Baik	Sub Kegiatan Rekonstruksi Jalan
1,218	Jalan Desa	04.01.01.05.001	000292	Beton	103	4	361	Pembetonan Jalan Dusun Mattoangng Desa Tibona	12/30/2022	06/PPK/KONTRAK/BETON-DAU/DPUTR/IX/2022			Pembelian	150,134.63	Baik	Sub Program Rekonstruksi Jalan
1,219	Jalan Desa	04.01.01.05.001	000293	Beton	52	4	182	Pembetonan Jalan Dusun Tampalsu Desa Bonto Min	12/30/2022	07/PPK/KONTRAK/BETON-DAU/DPUTR/IX/2022			Pembelian	76,118.95	Baik	Sub Kegiatan Rekonstruksi Jalan
1,220	Jalan Desa	04.01.01.05.001	000294	Beton	182	4	52	Pembetonan Jalan Dusun Bontosa Desa Batu Loe Kel	12/30/2022	07/PPK/KONTRAK/BETON-DAU/DPUTR/IX/2022			Pembelian	76,118.95	Baik	Sub Kegiatan Rekonstruksi Jalan
1,221	Jalan Desa	04.01.01.05.001	000295	Beton	103	4	361	Pembetonan Desa Salassae 1 Kecamatan Bulukumpa	12/30/2022	07/PPK/KONTRAK/BETON-DAU/DPUTR/IX/2022			Pembelian	150,879.71	Baik	Sub Kegiatan Rekonstruksi Jalan
1,222	Jalan Desa	04.01.01.05.001	000296	Beton	52	4	182	Pembetonan Desa Salassae Kec. Bulukumpa	12/30/2022	07/PPK/KONTRAK/BETON-DAU/DPUTR/IX/2022			Pembelian	75,770.26	Baik	Sub Kegiatan Rekonstruksi Jalan
1,223	Jalan Desa	04.01.01.05.001	000297	Beton	103	4	361	Pembetonan Jalan Kepala Canna Desa Pangngalloan	12/30/2022	08/PPK/KONTRAK/BETON-DAU/DPUTR/IX/2022			Pembelian	150,603.77	Baik	Sub Kegiatan Rekonstruksi Jalan
1,224	Jalan Desa	04.01.01.05.001	000298	Beton	103	4	361	Pembetonan Desa Anrang Kec. Rilau Ale	12/30/2022	08/PPK/KONTRAK/BETON-DAU/DPUTR/IX/2022			Pembelian	150,603.77	Baik	Sub Program Rekonstruksi Jalan
1,225	Jalan Desa	04.01.01.05.001	000299	Beton	54	4	189	Pembetonan dsn Lembang Desa Salemba Kec. Ujung	12/30/2022	09/PPK/KONTRAK/BETON-DAU/DPUTR/IX/2022			Pembelian	78,700.61	Baik	Sub Program Rekonstruksi Jalan
1,226	Jalan Desa	04.01.01.05.001	000300	Beton	80	4	280	Pembetonan Jl. Pekuburan Desa Seppang Kab. J.	12/30/2022	09/PPK/KONTRAK/BETON-DAU/DPUTR/IX/2022			Pembelian	117,406.06	Baik	Sub Program Rekonstruksi Jalan
1,227	Jalan Desa	04.01.01.05.001	000301	Beton	54	4	189	Pembetonan Jalan Dato Ribanda Desa Manjalling Ke	12/30/2022	09/PPK/KONTRAK/BETON-DAU/DPUTR/IX/2022			Pembelian	78,700.61	Baik	Sub Program Rekonstruksi Jalan
1,228	Jalan Desa	04.01.01.05.001	000302	Beton	103	4	361	Pembetonan Jalan Dusun Barumbung Desa Balong K	12/30/2022	0 / PPK/KONTRAK/BETON-DAU/DPUTR/IX/2022			Pembelian	150,734.23	Baik	Sub Program Rekonstruksi Jalan
1,229	Jalan Desa	04.01.01.05.001	000303	Beton	103	4	361	Pembetonan Jalan Desa Balong 1 Kec. Ujung Loe	12/30/2022	0 / PPK/KONTRAK/BETON-DAU/DPUTR/IX/2022			Pembelian	150,734.23	Baik	Sub Program Rekonstruksi Jalan
1,230	Jalan Desa	04.01.01.05.001	000304	Beton	52	4	182	Pembetonan Link. Teiko Kel. Tanah Kongkong Kec. U	12/30/2022	1 / PPK/KONTRAK/BETON-DAU/DPUTR/IX/2022			Pembelian	75,925.50	Baik	Sub Program Rekonstruksi Jalan
1,231	Jalan Desa	04.01.01.05.001	000305	Beton	103	4	361	Pembetonan Jalan Perumahan Griya Adi Sanjaya	12/30/2022	1 / PPK/KONTRAK/BETON-DAU/DPUTR/IX/2022			Pembelian	150,480.94	Baik	Sub Program Rekonstruksi Jalan
1,232	Jalan Desa	04.01.01.05.001	000306	Beton	52	4	182	Pembetonan Jalan Kel. Caille Kec. Ujung Bulu	12/30/2022	1 / PPK/KONTRAK/BETON-DAU/DPUTR/IX/2022			Pembelian	76,277.26	Baik	Sub Program Rekonstruksi Jalan
1,233	Jalan Desa	04.01.01.05.001	000307	Beton	65	4	228	Pembetonan Jalan Dusun Salibang Lanj,Desa Borong	12/30/2022	01/SPK/PL-BETON/PUTR-BLK/X/2022			Pembelian	95,054.57	Baik	Sub Program Rekonstruksi Jalan
1,234	Jalan Desa	04.01.01.05.001	000308	Beton	33	4	116	Pembetonan Bahu Jalan Ibu kota Kel. Tanuntung Ke	12/30/2022	02/SPK/PL-BETON/PUTR-BLK/X/2022			Pembelian	47,854.57	Baik	Sub Program Rekonstruksi Jalan
1,235	Jalan Desa	04.01.01.05.001	000309	Beton	129	4	452	Pembetonan Balleangin Kelurahan Ballasraja Kec. B	12/30/2022	03/SPK/PL-BETON/PUTR-BLK/X/2022			Pembelian	188,154.57	Baik	Sub Program Rekonstruksi Jalan
1,236	Jalan Desa	04.01.01.05.001	000310	Beton	65	4	228	Pembetonan Jalan Desa Paccarammengang Kec. Uju	12/30/2022	04 / SPK/PL-BETON/PUTR-BLK/X/2022			Pembelian	95,054.57	Baik	Sub Program Rekonstruksi Jalan
1,237	Jalan Desa	04.01.01.05.001	000311	Beton	113	4	396	Pembetonan Bahu Jalan Desa Kamumbo Kec. Bulukum	12/30/2022	05 / SPK/PL-BETON/PUTR-BLK/X/2022			Pembelian	164,754.57	Baik	Sub Program Rekonstruksi Jalan
1,238	Jalan Desa	04.01.01.05.001	000312	Beton	65	4	228	Pembetonan Bahu Jalan Temba Assipettengnge Des	9/16/2022	06 / SPK/PL-BETON/PUTR-BLK/X/2022			Pembelian	94,654.57	Baik	Sub Program Rekonstruksi Jalan
1,239	Jalan Desa	04.01.01.05.001	000313	Beton	49	4	172	Pembetonan Bahu Jalan Kel. Tanete Kec. Bulukumpa	12/30/2022	07/SPK/PL-PERKERASAN/PUTR-BLK/X/2022			Pembelian	71,254.57	Baik	Sub Program Rekonstruksi Jalan
1,240	Jalan Desa	04.01.01.05.001	000314	Beton	62	4	217	Pembetonan Bahu Jalan Desa Sipaenre Kec. Kindang	12/30/2022	08/SPK/PL-BETON/PUTR-BLK/X/2022			Pembelian	94,654.57	Baik	Sub Program Rekonstruksi Jalan
1,241	Jalan Desa	04.01.01.05.001	000315	Beton	65	4	228	Pembetonan Desa Paccarammengang 1 kec.Ujung Loe	12/30/2022	09/SPK/PL-BETON/PUTR-BLK/X/2022			Pembelian	94,654.57	Baik	Sub Kegiatan Rekonstruksi Jalan
1,242	Jalan Desa	04.01.01.05.001	000316	Beton	62	4	217	Pembetonan Lanjutan Dusun Teteaka Desa Tamban	12/30/2022	10/SPK/PL-BETON/PUTR-BLK/X/2022			Pembelian	94,654.60	Baik	Sub Program Rekonstruksi Jalan
1,243	Jalan Desa	04.01.01.05.001	000317	Paving Blok	61	4	214	Paving Blok Desa Gattareng Kec. Gantarang	12/30/2022	03/SPK/PL-PAVING/PUTR-BLK/X/2022			Pembelian	93,500.00	Baik	Sub Kegiatan Rekonstruksi Jalan
1,244	Jalan Desa	04.01.01.05.001	000318	Paving Blok	61	4	214	Paving Blok Dusun Mattoangng Desa Padang Kec. G	12/30/2022	05/SPK/PL-PAVING/PUTR-BLK/X/2022			Pembelian	93,500.00	Baik	Sub Kegiatan Rekonstruksi Jalan
1,245	Jalan Desa	04.01.01.05.001	000321	Talud/Drainase				Talud/Drainase Jalan Ruas Tuboga - Tanah Toa Kec.	12/30/2022	PK/SPK/PL-TALUD-DRAINASE DID/DPUTR/XII/2022			Pembelian	109,896.75	Baik	Utang 2022 keg. pemeliharaan berkais
1,246	Jalan Desa	04.01.01.05.001	000322	Talud/Drainase				Talud/Drainase Jalan Ruas Tanete - Balangtaroaang	12/30/2022	04/PPK/SPK/PL-TALUD DID/DPUTR /XII/2022			Pembelian	134,900.75	Baik	Utang 2022 keg. pemeliharaan berkais
1,247	Jalan Desa	04.01.01.05.001	000323	Talud Jalan				Talud Jalan Ruas Pattongang - Munte Kec. Bulukump	12/30/2022	05/PPK/SPK/PL-TALUD DID/DPUTR/XII/2022			Pembelian	109,793.75	Baik	Utang 2022 keg. pemeliharaan berkais
Dinas Perumahan, Kawasan Permukiman dan Pertanahan																
1	Jalan Kabupaten Kolektor	04.01.01.03.002	000001	0	0	0	0	Kec Ujung Bulu	12/31/2013	-			Pembelian	49,975.00	Baik	Trottoar Pot pot Bunga
2	Jalan Kabupaten Lain-lain	04.01.01.03.005	000001	0	0	0	0	Kec. Ujung Bulu	12/31/2005	-			Pembelian	45,000.00	Baik	JALAN PAVING BELUK & DENAKR KEC
3	Jalan Kabupaten Lain-lain	04.01.01.03.005	000002	0	0	0	0	Kec. Ujung Bulu	12/31/2005	-			Pembelian	36,000.00	Baik	JALAN PAVING BELUK KEC UJUNG
4	Jalan Kabupaten Lain-lain	04.01.01.03.005	000003	Rabat Beton	0	0	0	Kec. Bonto Bahari	12/31/2005	-			Pembelian	49,500.00	Baik	JALAN RABAT BAHARI
5	Jalan Kabupaten Lain-lain	04.01.01.03.005	000004	0	0	0	0	Kec. Gantarang	12/31/2006	-			Pembelian	133,900.00	Baik	PERUBAHAN JALAN KABATI BETON KEC
6	Jalan Kabupaten Lain-lain	04.01.01.03.005	000005	0	0	0	0	Kec. Bonto Tiro	12/31/2006	-			Pembelian	43,310.00	Baik	PERUBAHAN JALAN KABATI BETON KEC
7	Jalan Kabupaten Lain-lain	04.01.01.03.005	000008	0	0	0	0	Kec. Kajang	12/31/2009	-			Pembelian	44,950.00	Baik	PERUBAHAN JALAN KABATI BETON KEC
8	Jalan Kabupaten Lain-lain	04.01.01.03.005	000009	0	0	0	0	Kec. Herlang	12/31/2009	-			Pembelian	44,950.00	Baik	PERUBAHAN JALAN KABATI BETON KEC
9	Jalan Kabupaten Lain-lain	04.01.01.03.005	000010	0	0	0	0	Kec. Ujung Bulu	12/31/2009	-			Pembelian	89,900.00	Baik	PERUBAHAN JALAN KABATI BETON KEC
10	Jalan Kabupaten Lain-lain	04.01.01.03.005	000011	0	0	0	0	Kec. Gantarang	12/31/2009	-			Pembelian	44,950.00	Baik	PERUBAHAN JALAN KABATI BETON KEC
11	Jalan Kabupaten Lain-lain	04.01.01.03.005	000012	0	0	0	0	Kec. Rilau Ale	12/31/2009	-			Pembelian	44,950.00	Baik	PERUBAHAN JALAN KABATI BETON KEC
12	Jalan Kabupaten Lain-lain	04.01.01.03.005	000013	0	130	3	390	Kec. Gantarang	12/31/2011	-			Pembelian	108,195.00	Baik	Rabat Beton Ruas Borong Jatie
13	Jalan Kabupaten Lain-lain	04.01.01.03.005	000014	0	70	4	243	Pangi-Pangi Desa Swatani Kec. Rilau Ale	12/31/2011	-			Pembelian	58,195.00	Baik	Rabat Beton Ruas Pangi Pangi, Desa
14	Jalan Kabupaten Lain-lain	04.01.01.03.005	000015	0	0	0	0	Kel. Caille	12/31/2003	-			Pembelian	87,500.00	Baik	PERUBAHAN KUMUN (PAVING BLOK
15	Jalan Kabupaten Lain-lain	04.01.01.03.005	000016	0	0	0	0	Kel. Kasimpureng	12/31/2003	-			Pembelian	43,000.00	Baik	PERUBAHAN STRATEGIS PAVING BLOK 1,2 x
16	Jalan Kabupaten Lain-lain	04.01.01.03.005	000017	Jalan	0	0	0	Kec. Ujung Bulu		-			Pembelian	102,716.66	Baik	
17	Jalan Kabupaten Lain-lain	04.01.01.03.005	000018	Jalan	0	0	0	Kec. Bonto Bahari		-			Pembelian	102,716.66	Baik	
18	Jalan Kabupaten Lain-lain	04.01.01.03.005	000019	Jalan	0	0	0	Kec. Kindang		-			Pembelian	102,716.66	Baik	
19	Jalan Kabupaten Lain-lain	04.01.01.03.005	000020	Rabat Beton	0	0	0	Kec. Bonto Tiro		-			Pembelian	47,367.01	Baik	
20	Jalan Kabupaten Lain-lain	04.01.01.03.005	000021	Rabat Beton	0	0	0	Kec. Ujung Bulu		-			Pembelian	47,367.01	Baik	
21	Jalan Kabupaten Lain-lain	04.01.01.03.005	000022	Rabat Beton	0	0	0	Kec. Gantarang		-			Pembelian	47,367.01	Baik	
22	Jalan Kabupaten Lain-lain	04.01.01.03.005	000023	Rabat Beton	0	0	0	Kec. Kindang		-			Pembelian	47,367.01	Baik	
23	Jalan Kabupaten Lain-lain	04.01.01.03.005	000024	Rabat Beton	0	0	0	Kec. Bulukumpa		-			Pembelian	47,367.01	Baik	
24	Jalan Kabupaten Lain-lain	04.01.01.03.005	000025					Jl.Elang Kel.Caille Kec.Ujung Bulu	8/9/2021	1/PPK/SPK/Kumuh-Paving-DAU/DPPP/VIII/2021			Pembelian	99,910.00	Baik	Permo paving block/kaas beton
25	Jalan Kabupaten Lain-lain	04.01.01.03.005	000026	Paving Blok	0	2	245	Jl. Sam Ratulangi BTN Bongkas Lr.1 Kel. Caille	12/2/2022	08/SPK/KP/DPKPP/XII/2022			Pembelian	128,366.10	Baik	Perbaikan paving blok di Sam
26	Jalan Kabupaten Lain-lain	04.01.01.03.005	000027	Paving Blok	0	2	192	Gusunge Kel. Kalumeme	12/2/2022	09/SPK/KP/DPKPP/XII/2022			Pembelian	128,342.40	Baik	Perbaikan paving blok di Kalu
27	Jalan Kota Lain-lain (dst)	04.01.01.04.004	000001					BTN 1 Lr.6 Kel.Loka Kec.Ujung Bulu	9/6/2021	01/SPK-PSU/DPPP/IX/2021			Pembelian	99,850.00	Baik	Perbaikan paving/kaas beton di in
28	Jalan Desa	04.01.01.05.001	000001	0	2	6	9	Kec Ujung Loe	12/31/2010	-			Pembelian	33,500.00	Baik	Perbaikan paving/kaas beton di in
29	Jalan Desa	04.01.01.05.001	000002	0	12	1	0	Kec Ujung Bulu	12/31/2010	-			Pembelian	40,300.00	Baik	Perbaikan paving/kaas beton di in
30	Jalan Desa	04.01.01.05.001	000003	0	0	0	0	Desa Seppang Kec.ujung Loe	12/31/2010	-			Hibah	108,238.00	Baik	Rabat Beton De seppang
31	Jalan Desa	04.01.01.05.001	000004	0	156	4	546	Desa kalumpang Kec.Bonto Tiro	12/31/2010	-			Pembelian	165,667.00	Baik	rabat beton desa kalumpang
32	Jalan Desa	04.01.01.05.001	000008	0	66	3	198	Kec ujung Bulu	12/31/2013	-			Pembelian	77,775.41	Baik	kaas beton jati ceranda Lr z ke
33	Jalan Desa	04.01.01.05.001	000009	0	110	3	331	Kec Ujung loe	12/31/2013	-						

No.	Jenis Barang / Nama Barang	Kode Barang I.3.	Regis-ter	Konstruksi	Panjang (Km)	Lebar (M)	Luas (M2)	Letak/Lokasi Alamat	Dokumen		Status Tanah	Nomor Kode Tanah	Asal usul	Harga (ribuan Rp)	Kondisi (B, KB, RB)	Keterangan
									Tanggal	Nomor						
1	2	3	4	5	6	7	8	9	10	11	12	13	14	15	16	17
36	Jalan Desa	04.01.01.05.001	000012	0	118	3	354	Kec Bontobahari	12/31/2013	-			Pembelian	102,715.44	Baik	Rabat beton ruas jalan Lapangan
37	Jalan Desa	04.01.01.05.001	000013	0	114	3	342	Kec Bontobahari	12/31/2013	-			Pembelian	102,715.44	Baik	Rabat Beton Desa Ara
38	Jalan Desa	04.01.01.05.001	000014	0	91	4	272	Kec Rilau Ale	12/31/2013	-			Pembelian	102,715.44	Baik	Rabat beton Ruas SMA Rilau Ale
39	Jalan Desa	04.01.01.05.001	000015	0	61	4	245	Kec Rilau ale	12/31/2013	-			Pembelian	102,715.44	Baik	Rabat BetonJalan Halwatah Bontoharu
40	Jalan Desa	04.01.01.05.001	000016	0	83	4	332	Desa Pangaloang Kec Rilau Ale	12/31/2013	-			Pembelian	102,715.44	Baik	Rabat Beton Desa pangaloang
41	Jalan Desa	04.01.01.05.001	000017	0	137	3	411	Mannaungi Desa Gattareng	12/31/2013	-			Pembelian	102,715.44	Baik	Rabat beton Poros Lapangan Mannaungi Desa Gattareng
42	Jalan Desa	04.01.01.05.001	000018	0	137	4	480	Poros dampang- Padang Kec.gantarang	12/31/2013	-			Pembelian	102,715.44	Baik	Rabat Beton Poros dampang- Padang
43	Jalan Desa	04.01.01.05.001	000019	0	50	3	150	Desa Bontomasia Kec.gantareng	12/31/2013	-			Pembelian	52,765.44	Baik	Rabat Beton Desa Bontomasia
44	Jalan Desa	04.01.01.05.001	000020	0	50	3	150	Kel.jalanjang KecGantarang	12/31/2013	-			Pembelian	52,765.44	Baik	Rabat Beton Kel Jalanjang
45	Jalan Desa	04.01.01.05.001	000021	0	86	3	259	Kel.mariorenu Kec gantarang	12/31/2013	-			Pembelian	102,715.44	Baik	Rabat beton beawng cek Point ker
46	Jalan Desa	04.01.01.05.001	000022	0	86	4	346	Desa paccaramngan Kec Ujung Loe	12/31/2013	-			Pembelian	102,715.44	Baik	Rabat Beton Desa Paccaramngan
47	Jalan Desa	04.01.01.05.001	000023	0	37	4	147	Kel.kalumeke Kec Ujung bulu	12/31/2013	-			Pembelian	47,765.44	Baik	Rabat beton ruas b1 n Ujung BuluLR2
48	Jalan Desa	04.01.01.05.001	000024	0	62	3	186	Desa karama kec Rilau Ale	12/31/2013	-			Pembelian	59,765.44	Baik	Rabat beton Jin- sungan manyoyeng
49	Jalan Desa	04.01.01.05.001	000026	0	66	4	263	Kel.bintarorek Kec Ujung Bulu	12/31/2013	-			Pembelian	72,515.44	Baik	Rabat Beton Kel. Bintarorek
50	Jalan Desa	04.01.01.05.001	000027	0	84	4	336	Kel.sapolohce Kec Bontobahari	12/31/2013	-			Pembelian	92,765.44	Baik	Rabat beton lingkungan Pasaraya baru
51	Jalan Desa	04.01.01.05.001	000028	0	78	3	234	Dusun tana Ejsya Desa Manyampa Kec Ujung Loe	12/31/2013	-			Pembelian	86,465.44	Baik	Rabat beton Dusun Manyampa Desa
52	Jalan Desa	04.01.01.05.001	000029	0	79	4	316	Kel.tanah Jaya Kec kajang	12/31/2013	-			Pembelian	95,765.44	Baik	Rabat Beton Jl. lada Kel Tanah Jaya
53	Jalan Desa	04.01.01.05.001	000030	0	105	3	315	Desa Tugodeng Kec Herlang	12/31/2013	-			Pembelian	95,765.44	Baik	Rabat beton Dusun maiombong Desa
54	Jalan Desa	04.01.01.05.001	000031	0	73	4	291	Kel.tanunging Kec herlang	12/31/2013	-			Pembelian	49,265.44	Baik	Rabat beton uepan karwur riwas
55	Jalan Desa	04.01.01.05.001	000032	0	79	4	275	Dusun balumbung Desa Jojolo Kec Bulukumpa	12/31/2013	-			Pembelian	95,765.44	Baik	Rabat beton Dusun damontung desa
56	Jalan Desa	04.01.01.05.001	000033	0	72	3	216	Dusun serre Desa Bonto Buleang Kec Bulukumpa	12/31/2013	-			Pembelian	72,515.44	Baik	Rabat beton dusun serre desa
57	Jalan Desa	04.01.01.05.001	000034	0	80	3	240	Dedda balangtarang Kec Bulukumpa	12/31/2013	-			Pembelian	72,515.44	Baik	Rabat beton Jl. ruanarana-masuk suz
58	Jalan Desa	04.01.01.05.001	000035	0	79	4	277	Pulonnggo Kec Bulukumpa	12/31/2013	-			Pembelian	72,515.44	Baik	Rabat Beton Jl. ruanarana-masuk suz
59	Jalan Desa	04.01.01.05.001	000036	0	106	3	317	Desa Bialo Kec gantarang	12/31/2013	-			Pembelian	95,765.44	Baik	Rabat Beton Desa Bialo
60	Jalan Desa	04.01.01.05.001	000037	0	83	4	330	KDesa Paenre Lompoe Kec Gantarang	12/31/2013	-			Pembelian	95,765.44	Baik	Rabat Beton Desa Paenre Lompoe
61	Jalan Desa	04.01.01.05.001	000039	0	122	4	488	Desa Benteng palloi Kec Kindang	12/31/2013	-			Pembelian	142,215.44	Baik	Rabat Benteng Somba palloi
62	Jalan Desa	04.01.01.05.001	000040	0	135	3	405	Desa sapanang Kec kajang	12/31/2013	-			Pembelian	95,765.44	Baik	Rabat beton Desa Sapanang
63	Jalan Desa	04.01.01.05.001	000041	0	75	4	298	Rabat beton Annisia-Bontokamasa Desa Jojolo	12/31/2013	-			Pembelian	95,765.44	Baik	Rabat Beton Kec bulukumpa
64	Jalan Desa	04.01.01.05.001	000042	0	76	4	304	Desa bonto Minasa Kec Bulukumpa	12/31/2013	-			Pembelian	95,765.44	Baik	Rabat Beton Desa Bontomnasa
65	Jalan Desa	04.01.01.05.001	000043	0	51	3	153	Desa padang Kec Gantarang	12/31/2013	-			Pembelian	49,265.44	Baik	Rabat desa padang
66	Jalan Desa	04.01.01.05.001	000044	0	56	3	168	Desa Balong Kec Ujung loe	12/31/2013	-			Pembelian	52,765.44	Baik	Rabat beton Dusun padoemangan Desa Balong keluluan
67	Jalan Desa	04.01.01.05.001	000045	0	84	3	252	Jl bakti adiguna Kec ujung Bulu	12/31/2013	-			Pembelian	97,765.44	Baik	Rabat Beton Bakti adiguna Lr 5
68	Jalan Desa	04.01.01.05.001	000046	0	121	3	363	Desa paccaramngan Kec. ujung Loe	12/31/2013	-			Pembelian	74,765.44	Baik	Rabat Beton Desa Paccaramngan
69	Jalan Desa	04.01.01.05.001	000047	0	124	3	172	Dedda Bialo Kec gantarang	12/31/2013	-			Pembelian	97,765.44	Baik	Rabat beton Dusun bontoroa Dusun
70	Jalan Desa	04.01.01.05.001	000048	0	91	3	273	Desa darubiah Kec Bontobahari	12/31/2013	-			Pembelian	97,765.44	Baik	Rabat beton Dusun kasusu desa
71	Jalan Desa	04.01.01.05.001	000049	0	147	3	441	Kel.ballasaraja Kec Bulukumpa	12/31/2013	-			Pembelian	97,765.44	Baik	Rabat Ruas Parto-Lingkungan
72	Jalan Desa	04.01.01.05.001	000050	0	101	3	302	Rabat Beton kel Calle Kec.ujung Bulu	12/31/2013	-			Pembelian	97,765.44	Baik	Rabat Beton Kel Calle Kec Ujung Bulu
73	Jalan Desa	04.01.01.05.001	000051	0	70	3	210	Desa bonto Masila Kec Gantarang	12/31/2013	-			Pembelian	51,265.44	Baik	Rabat Beton Bontomasia Menuju laya
74	Jalan Desa	04.01.01.05.001	000053	0	68	3	203	Desa bulu lohe Kec rilau ale	12/31/2013	-			Pembelian	51,265.44	Baik	Rabat beton uepan karwur desa
75	Jalan Desa	04.01.01.05.001	000055	0	41	4	144	Desa Bonto Macinna Kec gantarang	12/31/2013	-			Pembelian	51,265.44	Baik	Rabat beton poewali Desa
76	Jalan Desa	04.01.01.05.001	000056	0	88	5	404	Kel.Calle Kec Ujung Bulu	12/31/2013	-			Pembelian	97,765.44	Baik	Rabat beton Jl.Cendana sampung m
77	Jalan Desa	04.01.01.05.001	000057	0	378	1	378	Jl.Dahlia Kec Gantarang	12/31/2013	-			Pembelian	202,715.44	Baik	Pemb. Trotoar Jl.dahlia
78	Jalan Desa	04.01.01.05.001	000058	0	273	1	273	Jl.Matahari Kec Ujung Bulu	12/31/2013	-			Pembelian	202,715.44	Baik	Rehab Trotoar Jl.matahari
79	Jalan Desa	04.01.01.05.001	000059	0	433	1	433	Jl.angrek Kec Ujung Bulu	12/31/2013	-			Pembelian	156,615.44	Baik	Rehab Trotoar Jl Angrek
80	Jalan Desa	04.01.01.05.001	000060	0	327	4	1,308	Desa tappang- Desa Palampang Kec rilau Ale	12/31/2013	-			Pembelian	435,521.58	Baik	Pemb. jalan desa tappang -
81	Jalan Desa	04.01.01.05.001	000061	0	1,000	4	4,000	Desa panggalang Kec Rilau Ale	12/31/2013	-			Pembelian	226,515.57	Baik	Pemb.jalan desa Panggalang
82	Jalan Desa	04.01.01.05.001	000062	0	1,900	4	7,600	Desa kaneka-Terteska Kec Kajang	12/31/2013	-			Pembelian	376,606.57	Baik	Pembangunan jalan Desa kaneka -
83	Jalan Desa	04.01.01.05.001	000063	0	500	4	2,000	Desa Lembanna Kec Kajang	12/31/2013	-			Pembelian	394,367.57	Baik	Pemb.jln Desa Lembanna
84	Jalan Desa	04.01.01.05.001	000064	0	2,000	4	8,000	Desa kalumpang selatan Kec Bontotiro	12/31/2013	-			Pembelian	461,254.57	Baik	Pemb.jalan Dusun kalumpang selatan
85	Jalan Desa	04.01.01.05.001	000065	0	2,000	4	8,000	Dusun Tinandang Kec Bontobahari	12/31/2013	-			Pembelian	493,265.57	Baik	Pembangunan jalan Dusun Tinandang
86	Jalan Desa	04.01.01.05.001	000066	0	475	3	1,425	Desa batu Nilamung kec Kajang	12/31/2013	-			Pembelian	292,633.57	Baik	Pembangunan jalan desa
87	Jalan Desa	04.01.01.05.001	000067	0	1,925	4	7,700	Borong jatle Kec Herlang	12/31/2013	-			Pembelian	430,606.57	Baik	Pembangunan jalan Borong-Jatle
88	Jalan Desa	04.01.01.05.001	000068	0	340	4	1,360	Dedda balleangin Kec Ujung Loe	12/31/2013	-			Pembelian	294,363.57	Baik	Pembangunan jalan Borong-Jatle
89	Jalan Desa	04.01.01.05.001	000069	0	262	3	786	Desa garanta Kec Ujung Loe	12/31/2013	-			Pembelian	155,628.57	Baik	Pembangunan jalan Desa Garanta
90	Jalan Desa	04.01.01.05.001	000070	0	238	4	952	DesaSangkala Kec kajang	12/31/2013	-			Pembelian	213,549.57	Baik	pembangunan jalan DesaSangkala
91	Jalan Desa	04.01.01.05.001	000071	0	200	3	600	Desa Tambangan kec Kajang	12/31/2013	-			Pembelian	144,928.57	Baik	Pembangunan jalan Desa Tambangan
92	Jalan Desa	04.01.01.05.001	000072	0	40	4	158	Desa polewali kec gantarang	12/31/2013	-			Pembelian	59,878.57	Baik	Pembangunan jalan Desa polewali
93	Jalan Desa	04.01.01.05.001	000073	0	45	3	135	Desa Borong Jati Kec Herlang	12/31/2013	-			Pembelian	40,007.14	Baik	Pembangunan Pembangunan Desa
94	Jalan Desa	04.01.01.05.001	000074	0	76	4	266	Desa Balleangin Kec ujung Loe	12/31/2013	-			Pembelian	82,765.44	Baik	Rabat beton Desa Balleangin
95	Jalan Desa	04.01.01.05.001	000075	0	46	4	184	Kec Bontotiro Bonto tangnga	12/31/2013	-			Pembelian	59,765.44	Baik	Rabat Beton Ibukota Bonto tangnga
96	Jalan Desa	04.01.01.05.001	000076	0	93	3	279	Desa Balong Kec Ujung Loe	12/31/2013	-			Pembelian	79,765.44	Baik	Rabat Beton Desa Balong
97	Jalan Desa	04.01.01.05.001	000077	0	83	4	332	Desa Balibo Kec Kindang	12/31/2013	-			Pembelian	102,715.44	Baik	Rabat Beton Desa Balibo
98	Jalan Desa	04.01.01.05.001	000078	0	105	3	315	Kel.Metekko Kec.Gantarang	12/31/2013	-			Pembelian	95,765.44	Baik	Rabat Beton Kel.Metekko
99	Jalan Desa	04.01.01.05.001	000079	0	67	3	201	Desa Padang Kec.Gantarang	12/31/2013	-			Pembelian	51,285.44	Baik	Rabat Beton Desa Padang Lanjutan
100	Jalan Desa	04.01.01.05.001	000080	0	152	3	456	Kasusu Desa Darubiah Rt. Bahari	12/31/2013	-			Pembelian	149,215.44	Baik	Rabat Beton Kasusu Desa Darubiah
101	Jalan Desa	04.01.01.05.001	000081	0	119	4	476	Kecamatan Kindang	12/31/2013	-			Pembelian	142,215.44	Baik	Rabat Beton Tapollo-Sopa
102	Jalan Desa	04.01.01.05.001	000082	0	47	4	188	Desa Mallelleng Kec.Kajang	12/31/2013	-			Pembelian	51,265.44	Baik	Rabat Beton Desa M

No.	Jenis Barang / Nama Barang	Kode Barang I.3.	Regis-ter	Konstruksi	Panjang (Km)	Lebar (M)	Luas (M2)	Letak/Lokasi Alamat	Dokumen		Status Tanah	Nomor Kode Tanah	Asal usul	Harga (ribuan Rp)	Kondisi (B, KB, RB)	Keterangan
									Tanggal	Nomor						
1	2	3	4	5	6	7	8	9	10	11	12	13	14	15	16	17
108	Jalan Desa	04.01.01.05.001	000088					Samboang Kec.bonto bahari	12/6/2014				Pembelian	133,600.00	Baik	Pekerjaan Rehab beton
109	Jalan Desa	04.01.01.05.001	000089					Kec.bonto Bahari	12/6/2014				Pembelian	99,900.00	Baik	Pelebaran Jalan Desa Kec.Bonto Bahari
110	Jalan Desa	04.01.01.05.001	000090					Tinadung Kec.Bonto Bahari	12/6/2014				Pembelian	99,900.00	Baik	Perbaikan Jalan Desa Bonto Bahari
111	Jalan Desa	04.01.01.05.001	000091					Kawasan Wisata Samboang	10/22/2014				Pembelian	1,246,103.00	Baik	Rehab beton kawasan wisata Samboang
112	Jalan Desa	04.01.01.05.001	000092					Desa Lolisang Kec.Kajang	3/23/2015				Pembelian	134,750.00	Baik	Rehab beton jalan desa pasca dsrs
113	Jalan Desa	04.01.01.05.001	000093					Desa Taccorong Kec.Gantarang	3/23/2015				Pembelian	99,890.00	Baik	Rehab beton jalan desa pasca dsrs Desa Taccorong Kec.Gantarang
114	Jalan Desa	04.01.01.05.001	000094					Kel.Laikang Kec.Kajang	10/30/2015				Pembelian	99,890.00	Baik	Pemb.Jln Desa pascaBSPS Kel.Laikang
115	Jalan Desa	04.01.01.05.001	000095					Desa Bonto Rannu Kec.Kajang	10/30/2015				Pembelian	121,180.00	Baik	Pemb.Jln Desa pasca dsrs Desa Bonto Rannu Kec.Kajang
116	Jalan Desa	04.01.01.05.001	000096					Desa BentengPaliol Kec.Kindang	10/30/2015				Pembelian	109,890.00	Baik	Pemb.Jln Desa pasca dsrs Desa BentengPaliol Kec.Kindang
117	Jalan Desa	04.01.01.05.001	000097					Desa Tanah Harapan	10/30/2015				Pembelian	74,900.00	Baik	Pemb.Jln Desa pasca dsrs Desa Tanah Harapan
118	Jalan Desa	04.01.01.05.001	000106		103	4	74	Desa manyampa kec.ujungloe	7/2/2016				Pembelian	108,981.00	Baik	Pembiayaan rasat beton kelung
119	Jalan Desa	04.01.01.05.001	000107		123	4	77	desa tamatto kec ujungloe	7/23/2015				Pembelian	109,001.00	Baik	Pemb. jalan rehab beton desa tamatto
120	Jalan Desa	04.01.01.05.001	000108		117	4	74	Desa kampungcina kec. kindang	4/11/2016				Pembelian	109,001.00	Baik	Pemb. jalan rehab beton desa
121	Jalan Desa	04.01.01.05.001	000109		222	4	140	Desa anrang kec. rilau ale	4/11/2016				Pembelian	198,991.00	Baik	Pemb. jalan rehab beton desa anrang
122	Jalan Desa	04.01.01.05.001	000110		4	222	140	Desa Bajminasa Kec. Rilauale	4/11/2016				Pembelian	198,991.00	Baik	Pemb. jalan rehab beton desa
123	Jalan Desa	04.01.01.05.001	000111		117	4	74	Dusun Kassi Desa bialo Kec. Gantarang	4/11/2016				Pembelian	108,991.00	Baik	Pemb. jalan rehab beton dusun kassi
124	Jalan Desa	04.01.01.05.001	000112		32	3	17	Desa salemba Kec. Ujung loe	4/11/2016				Pembelian	109,001.00	Baik	Pemb. jalan rehab beton desa salemba
125	Jalan Desa	04.01.01.05.001	000113					Dusun tamapalalo desa tamatto kec. ujungloe	4/11/2016				Pembelian	129,001.00	Baik	Pemb. jalan rehab beton tamapalalo
126	Jalan Desa	04.01.01.05.001	000114		164	4	103	Dsn. Lembang desa jojolo kec. bulukumpa	4/11/2016				Pembelian	149,001.00	Baik	Pemb. jalan rehab beton dusun
127	Jalan Desa	04.01.01.05.001	000115		148	14	142	desa ara kec. bonto bahari	4/11/2016				Pembelian	198,991.00	Baik	Pemb. jalan rehab beton desa ara kec.
128	Jalan Desa	04.01.01.05.001	000116		117	4	74	Dusun jannaya desa lembanna kec. kajang	4/11/2016				Pembelian	108,991.00	Baik	Pemb. jalan rehab beton dusun jannaya
129	Jalan Desa	04.01.01.05.001	000117		197	4	124	Pabbamba desa anrihua kec. kindang	4/11/2016				Pembelian	198,991.00	Baik	Pemb. jalan rehab beton desa pabbamba
130	Jalan Desa	04.01.01.05.001	000118		167	4	120	Passimbungan desa anrihua kec. kindang	4/11/2016				Pembelian	198,991.00	Baik	Pemb. jalan rehab beton passimbungan
131	Jalan Desa	04.01.01.05.001	000119		222	4	140	Desa garuntungan Kec. Kindang	4/11/2016				Pembelian	198,981.00	Baik	Pemb. jalan rehab beton desa
132	Jalan Desa	04.01.01.05.001	000120		170	4	107	Dusun mallebbang desa jojolo kec. bulukumpa	4/11/2016				Pembelian	153,991.00	Baik	Pemb. jalan rehab beton desa mallebbang
133	Jalan Desa	04.01.01.05.001	000121		170	4	107	Desa bontomangir kec. bulumpa	4/11/2016				Pembelian	153,991.00	Baik	Pemb. jalan rehab beton desa bontomangir
134	Jalan Desa	04.01.01.05.001	000122		117	4	74	Sapepe pandang-pandang desa bajminasa kec. rilau	4/11/2016				Pembelian	109,001.00	Baik	Pemb. jalan rehab beton desa sapepe
135	Jalan Desa	04.01.01.05.001	000123		117	4	74	Dusun Lampongge desa sapubonto kec. bulukumpa	4/11/2016				Pembelian	109,001.00	Baik	Pemb. jalan rehab beton desa lampongge
136	Jalan Desa	04.01.01.05.001	000124		230	4	145	Jl.Matroidceeng dusun Mallereng desa baruga riatta	4/11/2016				Pembelian	198,991.00	Baik	Pemb. jalan rehab beton desa matroidceeng
137	Jalan Desa	04.01.01.05.001	000125		222	4	140	Dusun serre desa bontobualaeng kec. bulukumpa	4/11/2016				Pembelian	198,991.00	Baik	Pemb. jalan rehab beton desa serre
138	Jalan Desa	04.01.01.05.001	000126		35	4	22	Desa bhung bundang kec. bonto tiro	4/11/2016				Pembelian	144,870.00	Baik	Pemb. jalan rehab beton desa bhung bundang
139	Jalan Desa	04.01.01.05.001	000127		114	4	82	Desa bontobualaeng kec. bonto tiro	4/11/2016				Pembelian	109,880.00	Baik	Pemb. jalan rehab beton desa bontobualaeng
140	Jalan Desa	04.01.01.05.001	000128		170	4	107	Desa balang pesoang kec. bulukumpa	4/11/2016				Pembelian	189,870.00	Baik	Pemb. jalan rehab beton desa balang pesoang
141	Jalan Desa	04.01.01.05.001	000129		103	4	74	Desa kambuno kec. bulukumpa	4/11/2016				Pembelian	99,880.00	Baik	Pemb. jalan rehab beton desa kambuno
142	Jalan Desa	04.01.01.05.001	000130		117	4	74	Desa barugae kec. bulukumpa	4/11/2016				Pembelian	99,880.00	Baik	Pemb. jalan rehab beton desa barugae
143	Jalan Desa	04.01.01.05.001	000131		117	4	74	desa lembanna kec. kajang	4/11/2016				Pembelian	99,880.00	Baik	Pemb. jalan rehab beton desa lembanna
144	Jalan Desa	04.01.01.05.001	000132		125	3	76	Desa singa kec. herlang	4/11/2016				Pembelian	99,880.00	Baik	Pemb. jalan rehab beton desa singa
145	Jalan Desa	04.01.01.05.001	000133		150	4	108	Desa manyampa kec.ujung loe	4/11/2016				Pembelian	144,880.00	Baik	Pemb. jalan rehab beton desa manyampa
146	Jalan Desa	04.01.01.05.001	000134		117	4	74	Desa sapanang kec. kajang	4/11/2016				Pembelian	99,880.00	Baik	Pemb. jalan rehab beton desa sapanang
147	Jalan Desa	04.01.01.05.001	000135		4	159	100	desa malleeng kec. kajang	4/11/2016				Pembelian	144,880.00	Baik	Pemb. jalan rehab beton desa malleeng
148	Jalan Desa	04.01.01.05.001	000136		170	4	107	Dusun lahatung desa karassing kec. herlang	4/11/2016				Pembelian	144,880.00	Baik	Pemb. jalan rehab beton desa lahatung
149	Jalan Desa	04.01.01.05.001	000137		542	4	341	Desa sangkala kec. kajang	4/11/2016				Pembelian	434,140.00	Baik	Pemb. jalan rehab beton desa sangkala
150	Jalan Desa	04.01.01.05.001	000138		117	4	74	Desa lembanna kec. kajang	4/11/2016				Pembelian	159,870.00	Baik	Pemb. jalan rehab beton desa lembanna
151	Jalan Desa	04.01.01.05.001	000139		494	4	356	Desa tritiro kec. bonto tiro	4/11/2016				Pembelian	409,360.00	Baik	Pemb. jalan rehab beton desa tritiro
152	Jalan Desa	04.01.01.05.001	000140		103	4	74	Dusun kalumpang selatan desa tritiro kec. bonto tiro	4/11/2016				Pembelian	99,880.00	Baik	Pemb. jalan rehab beton desa kalumpang selatan
153	Jalan Desa	04.01.01.05.001	000141		107	4	77	Jl. Pallatikang dusun tukujung desa pakubalaho kec.	4/11/2016				Pembelian	144,870.00	Baik	Pemb. jalan rehab beton desa pallatikang
154	Jalan Desa	04.01.01.05.001	000142		195	4	140	Dusun kalumpang tengah desa tritiro kec. bonto tiro	4/11/2016				Pembelian	188,870.00	Baik	Pemb. jalan rehab beton desa kalumpang tengah
155	Jalan Desa	04.01.01.05.001	000143		195	4	140	Desa pakubalaho kec. bonto tiro	4/11/2016				Pembelian	188,890.00	Baik	Pemb. jalan rehab beton desa pakubalaho
156	Jalan Desa	04.01.01.05.001	000144		187	4	135	Jl. Kepala janna desa pangallongan kec. rilau ale	4/11/2016				Pembelian	188,880.00	Baik	Pemb. jalan rehab beton desa kepala janna
157	Jalan Desa	04.01.01.05.001	000145		103	4	74	desa biawang kec. ujung loe	4/11/2016				Pembelian	99,880.00	Baik	Pemb. jalan rehab beton desa biawang
158	Jalan Desa	04.01.01.05.001	000146		117	4	74	Desa seppang kec. ujung loe	4/11/2016				Pembelian	99,880.00	Baik	Pemb. jalan rehab beton desa seppang
159	Jalan Desa	04.01.01.05.001	000147		117	4	74	Sawere desa padang kec. gantarang	4/11/2016				Pembelian	99,880.00	Baik	Pemb. jalan rehab beton desa sawere
160	Jalan Desa	04.01.01.05.001	000148		117	4	74	Desa seppang kec. ujung loe	4/11/2016				Pembelian	99,880.00	Baik	Pemb. jalan rehab beton desa seppang
161	Jalan Desa	04.01.01.05.001	000149		150	3	68	Panyikko Desa salemba kec. ujungloe	4/11/2016				Pembelian	99,890.00	Baik	Pemb. jalan rehab beton desa panyikko
162	Jalan Desa	04.01.01.05.001	000150		88	4	55	Desa bukit tinggi kec. gantarang	4/11/2016				Pembelian	74,880.00	Baik	Pemb. jalan rehab beton desa bukit tinggi
163	Jalan Desa	04.01.01.05.001	000151		117	4	328	Desa swatani kec. rilau ale	4/11/2016				Pembelian	99,880.00	Baik	Pemb. jalan rehab beton desa swatani
164	Jalan Desa	04.01.01.05.001	000152		129	4	361	Dusun baleangng desa possi tanah kec. kajang	4/11/2016				Pembelian	109,880.00	Baik	Pemb. jalan rehab beton desa baleangng
165	Jalan Desa	04.01.01.05.001	000153		222	4	140	Desa batunilamung kec. kajang	4/11/2016				Pembelian	189,880.00	Baik	Pemb. jalan rehab beton desa batunilamung
166	Jalan Desa	04.01.01.05.001	000154		196	4	141	Desa pataro kec. herlang	4/11/2016				Pembelian	189,880.00	Baik	Pemb. jalan rehab beton desa pataro
167	Jalan Desa	04.01.01.05.001	000155		134	4	84	Desa bukit harapan kec. gantarang	4/11/2016				Pembelian	99,880.00	Baik	Pemb. jalan rehab beton desa bukit harapan
168	Jalan Desa	04.01.01.05.001	000156		206	4	148	Bole-bole desa sapobonto kec. Bulukumpa	4/11/2016				Pembelian	199,880.00	Baik	Pemb. jalan rehab beton desa bole-bole
169	Jalan Desa	04.01.01.05.001	000157		110	3	50	Dusun likukorong desa bontonyeleng kec. gantarang	4/11/2016				Pembelian	74,880.00	Baik	Pemb. jalan rehab beton desa likukorong
170	Jalan Desa	04.01.01.05.001	000158		117	4	74	Dusun kantsan-Borong loe desa benteng gantarang	4/11/2016				Pembelian	99,880.00	Baik	Pemb. jalan rehab beton desa kantsan-borong
171	Jalan Desa	04.01.01.05.001	000159		85	4	61	Poros bajang-kaleeng desa gunturu kec. herlang	4/11/2016				Pembelian	79,900.00	Baik	Pemb. jalan rehab beton desa poros bajang
172	Jalan Desa	04.01.01.05.001	000160		107	4	77	Jl. Maddeceking-Panasa desa bonto haru kec. rilau ale	11/7/2016				Pembelian	99,870.00	Baik	Pemb. jalan rehab beton desa maddeceking
173	Jalan Desa	04.01.01.05.001	000161		121	4	76	Poros seppang-Karobba dusun kampung tengah, Desa	11/7/2016				Pembelian	99,880.00	Baik	Pemb. jalan rehab beton desa poros seppang
174	Jalan Desa	04.01.01.05.001	000162		107	4	77	Desa lamanda kec. bonto tiro	11/7/2016				Pembelian	99,870.00	Baik	Pemb. jalan rehab beton desa lamanda
175	Jalan Desa	04.01.01.05.001	000163		84	8	57	Desa bontonyeleng kec. g								

No.	Jenis Barang / Nama Barang	Kode Barang I.3.	Regis-ter	Konstruksi	Panjang (Km)	Lebar (M)	Luas (M2)	Letak/Lokasi Alamat	Dokumen		Status Tanah	Nomor Kode Tanah	Asal usul	Harga (ribuan Rp)	Kondisi (B, KB, RB)	Keterangan
									Tanggal	Nomor						
180	Jalan Desa	04.01.01.05.001	000168					Desa buhung bundang kec. bontotiro	11/7/2016				Pembelian	99,870.00	Baik	Pemb. rabat beton desa bundang
181	Jalan Desa	04.01.01.05.001	000169		61	4	38	Dusun kirasa Desa pallambara kec. gantarang	11/7/2016				Pembelian	49,880.00	Baik	Pemb. rabat beton dusun kirasa desa
182	Jalan Desa	04.01.01.05.001	000170		120	3	65	Desa seppang kec. ujung loe	11/7/2016				Pembelian	84,880.00	Baik	Pemb. rabat beton desa seppang kec.
183	Jalan Desa	04.01.01.05.001	000171		94	2	34	Desa paenre lompoa kec. gantarang	11/7/2016				Pembelian	74,870.00	Baik	Pemb. rabat beton jalan dusun cabau
184	Jalan Desa	04.01.01.05.001	000172					Desa garuntungan-desa soba palloi kec. kindang	11/7/2016				Pembelian	99,880.00	Baik	Pemb. rabat beton desa garuntungan
185	Jalan Desa	04.01.01.05.001	000173		149	4	107	desa pakubalaha kec. bontotiro	11/7/2016				Pembelian	99,870.00	Baik	Pemb. rabat beton dusun kaka jung
186	Jalan Desa	04.01.01.05.001	000174		177	4	51	Desa pakubalaha kec. bontotiro	11/7/2016				Pembelian	149,870.00	Baik	Pemb. rabat beton dusun kaka jung
187	Jalan Desa	04.01.01.05.001	000175		182	4	96	Desa bijawang kec. ujung loe	11/7/2016				Pembelian	149,860.00	Baik	Pemb. rabat beton dusun kaka jung
188	Jalan Desa	04.01.01.05.001	000176		121	4	76	Desa seppang kec. ujung loe	11/7/2016				Pembelian	99,870.00	Baik	Pemb. rabat beton desa dijawang kec.
189	Jalan Desa	04.01.01.05.001	000177		138	3	75	Desa garanta kec. ujung loe	11/7/2016				Pembelian	99,860.00	Baik	Pemb. rabat beton dusun lulu ceonyo
190	Jalan Desa	04.01.01.05.001	000178		161	4	101	Sapobonto-III kec. bulukumpa	11/7/2016				Pembelian	149,860.00	Baik	Pemb. rabat beton ruas Sapobonto-III
191	Jalan Desa	04.01.01.05.001	000179		107	4	77	sapobonto kec. bulukumpa	11/7/2016				Pembelian	99,870.00	Baik	Pemb. rabat beton ruas doe-doe
192	Jalan Desa	04.01.01.05.001	000180		129	4	81	Desa batulohe kec. bulukumpa	11/7/2016				Pembelian	99,880.00	Baik	Pemb. rabat beton dusun ba. minu desa
193	Jalan Desa	04.01.01.05.001	000181		182	4	115	Desa tibona kec. bulukumpa	11/7/2016				Pembelian	149,870.00	Baik	Pemb. rabat beton desa uonua kec.
194	Jalan Desa	04.01.01.05.001	000182					Desa malleeng kec. kajang	11/7/2016				Pembelian	99,870.00	Baik	Pemb. rabat beton desa malleeng kec.
195	Jalan Desa	04.01.01.05.001	000183		121	4	76	Desa seppang kec. ujung loe	11/7/2016				Pembelian	201,244.50	Baik	Pemb. rabat beton tanah cesa desa
196	Jalan Desa	04.01.01.05.001	000184		633	4	506	Desa taccorong kec. Gantarang	11/7/2016				Pembelian	149,870.00	Baik	Pemb. rabat beton jalan ukke o desa
197	Jalan Desa	04.01.01.05.001	000185		16	156	37	Desa bontomacima kec. bulukumpa	11/7/2016				Pembelian	149,870.00	Baik	Pemb. rabat beton jalan ukke o desa
198	Jalan Desa	04.01.01.05.001	000186		146	4	105	Desa salassa kec. bulukumpa	11/7/2016				Pembelian	149,880.00	Baik	Pemb. rabat beton malleem desa
199	Jalan Desa	04.01.01.05.001	000187		107	4	77	Desa bonto bulaeng kec. bulukumpa	11/7/2016				Pembelian	99,870.00	Baik	Pemb. rabat beton lapangan- bontona
200	Jalan Desa	04.01.01.05.001	000190					Jalan ke TPST	12/26/2016				Pembelian	154,870.00	Baik	Pemb. Jalan ke TPST
201	Jalan Desa Lain-lain	04.01.01.05.002	000002	0	0	0	0	Taccorong	12/31/2012				Pembelian	73,643.57	Baik	Rabat Beton Ruas Taccorong
202	Jalan Desa Lain-lain	04.01.01.05.002	000003	0	0	0	0	Desa Bt. Raja	12/31/2012				Pembelian	68,643.57	Baik	Rabat Beton Ruas Desa Bt. Raja
203	Jalan Desa Lain-lain	04.01.01.05.002	000004	0	0	0	0	Ruas Desa Balibo	12/31/2012				Pembelian	73,643.57	Baik	Rabat Beton Ruas Desa Balibo
204	Jalan Desa Lain-lain	04.01.01.05.002	000005	0	0	0	0	Desa Salemba Kec.ujung Loe	12/31/2012				Pembelian	29,693.57	Baik	Rabat beton ruas masuk Perumahan Calanba
205	Jalan Desa Lain-lain	04.01.01.05.002	000006	0	0	0	0	Desa Manyampa Kec.ujung Loe	12/31/2012				Pembelian	43,693.57	Baik	Rabat Beton Ruas Desa Manyampa
206	Jalan Desa Lain-lain	04.01.01.05.002	000007	0	0	0	0	Desa Garanta Kec.Ujung Loe	12/31/2012				Pembelian	48,693.57	Baik	Rabat Beton Ruas Desa Garanta
207	Jalan Desa Lain-lain	04.01.01.05.002	000008	0	0	0	0	Desa Balleangng Kec.ujung Loe	12/31/2012				Pembelian	43,693.57	Baik	Rabat Beton Ruas Desa Balleangng
208	Jalan Desa Lain-lain	04.01.01.05.002	000009	0	0	0	0	Desa Balong Kec.ujung Loe	12/31/2012				Pembelian	81,643.57	Baik	Rabat Beton Desa Balong
209	Jalan Desa Lain-lain	04.01.01.05.002	000010	0	0	0	0	Desa Ara Kec.Bonto bahari	12/31/2012				Pembelian	46,693.57	Baik	Rabat Beton Ruas Desa Ara
210	Jalan Desa Lain-lain	04.01.01.05.002	000011	0	0	0	0	Desa Bira Kec.bonto Bahari	12/31/2012				Pembelian	76,643.57	Baik	Rabat Beton Ruas Desa Bira
211	Jalan Desa Lain-lain	04.01.01.05.002	000012	0	0	0	0	Lingkungan Daloba	12/31/2012				Pembelian	91,643.57	Baik	Rabat beton ruas bora lingkungan
212	Jalan Desa Lain-lain	04.01.01.05.002	000013	0	0	0	0	Sampeang Bontothaba Kec.rilu Ale	12/31/2012				Pembelian	48,693.57	Baik	Rabat beton ruas sampeang
213	Jalan Desa Lain-lain	04.01.01.05.002	000014	0	0	0	0	Desa Balantieng	12/31/2012				Pembelian	48,693.57	Baik	Rabat Beton Ruas Desa Balantieng
214	Jalan Desa Lain-lain	04.01.01.05.002	000016	122	4	73		Kel.Loka Kompleks Pasar Lama	6/19/2014	005/spk/rb/dtrck/II/2014			Pembelian	119,900.00	Baik	Rabat Beton Kompleks Pasar Lama
215	Jalan Desa Lain-lain	04.01.01.05.002	000017	80	4	48		Kec.Balleangng Kec.Ujung Loe	5/5/2014	022/spk/rb/dtrck/VI/2014			Pembelian	624,158.00	Baik	Rabat Beton Desa Balleangng
216	Jalan Desa Lain-lain	04.01.01.05.002	000018	97	3	44		Dusun Longki Desa Balong	5/5/2014	023/spk/rb/dtrck/VI/2014			Pembelian	74,900.00	Baik	Rabat beton Dusun Longki Desa balong
217	Jalan Desa Lain-lain	04.01.01.05.002	000019	92	4	55		Kel.Palampang Kec.Rilu Ale	4/22/2014	18/spk/rb/dtrck/II/2014			Pembelian	99,900.00	Baik	Rabat beton Poros baeac
218	Jalan Desa Lain-lain	04.01.01.05.002	000020	169	4	101		Kel.Loka Kec.Ujung Bulu	5/19/2014	004/spk/rb/dtrck/II/2014			Pembelian	134,900.00	Baik	Rabat Beton Jl. Menas Kel.Loka
219	Jalan Desa Lain-lain	04.01.01.05.002	000021	1				Kel.Calle Kec.Ujung Bulu	5/19/2014	006/spk/rb/dtrck/II/2014			Pembelian	119,900.00	Baik	Rabat beton Jl.sam katuangng r.r.ii
220	Jalan Desa Lain-lain	04.01.01.05.002	000022	3	127			Kel.Palampang Kec.Rilu Ale	5/19/2014	003/spk/jln desa/dak/dtrck/II/2014			Pembelian	141,400.00	Baik	Rabat beton marana
221	Jalan Desa Lain-lain	04.01.01.05.002	000023	166	4	100		Kel.Jalanjang	5/19/2014	004/spk/jln desa/dak/dtrck/II/2014			Pembelian	254,190.00	Baik	Rabat beton jalan Al.
222	Jalan Desa Lain-lain	04.01.01.05.002	000024	211	1	32		Kel.Loka Kec.Ujung Bulu	5/5/2014	003/spk/trotoar/dtrck/II/2014			Pembelian	174,900.00	Baik	Pembangunan Trotoar di
223	Jalan Desa Lain-lain	04.01.01.05.002	000025	268	1	40		Kel.Calle Kec.Ujung Bulu	5/5/2014	004/spk/trotoar/dtrck/II/2014			Pembelian	199,900.00	Baik	Pembangunan Trotoar di
224	Jalan Desa Lain-lain	04.01.01.05.002	000026	209	1	31		Kel.Loka Kec.Ujung Bulu	5/5/2014	005/spk/trotoar/dtrck/II/2014			Pembelian	173,530.10	Baik	Rabat Trotoar Jl.S. Majidi
225	Jalan Desa Lain-lain	04.01.01.05.002	000027	265	1	40		Kel.Benteng Kec.Ujung Bulu	5/5/2014	006/spk/trotoar/dtrck/II/2014			Pembelian	199,900.00	Baik	Pembangunan Trotoar di
226	Jalan Desa Lain-lain	04.01.01.05.002	000028	268	1	40		Kel.Calle Kec.Ujung Bulu	5/5/2014	007/spk/trotoar/dtrck/II/2014			Pembelian	193,443.57	Baik	Pembangunan Trotoar di
227	Jalan Desa Lain-lain	04.01.01.05.002	000029	115	4	68		Annisa Bonto Kamase	5/5/2014				Pembelian	149,900.00	Baik	Rabat Beton annisa Bonto Kamase
228	Jalan Desa Lain-lain	04.01.01.05.002	000030	100	3	45		Desa Paccaramenggan Kec.Ujung Loe	4/22/2014				Pembelian	99,900.00	Baik	Rabat beton ruas Paccaramenggan
229	Jalan Desa Lain-lain	04.01.01.05.002	000031	181	4	109		Desa Malleeng Kec.Kajang	5/28/2014				Pembelian	149,900.00	Baik	Rabat beton Desa malleeng
230	Jalan Desa Lain-lain	04.01.01.05.002	000032	204	4	122		Desa Batu Loe. Kec.Bulukumpa	5/28/2014				Pembelian	149,900.00	Baik	Rabat beton Desa batu Loe
231	Jalan Desa Lain-lain	04.01.01.05.002	000033	152	4	80		Desa Sapanang Kec.Kajang	5/28/2014				Pembelian	99,900.00	Baik	Rabat Beto Desa sapanang Kec.Kajang
232	Jalan Desa Lain-lain	04.01.01.05.002	000034	49	4	26		Kel.Jalanjang Kec.gantarang	6/23/2014				Pembelian	49,950.00	Baik	Rabat beton Dusun kasuso desa
233	Jalan Desa Lain-lain	04.01.01.05.002	000035	220	4	116		Dusun Kasuso Desa Darubiah Kec.Bonto Bahari	4/19/2014				Pembelian	164,900.00	Baik	Rabat beton Dusun Kasuso Desa Dar-
234	Jalan Desa Lain-lain	04.01.01.05.002	000036	201	3	90		Poros Dangka Desa Bira- Desa Darubiah Kec.Bonto B	5/5/2014				Pembelian	114,900.00	Baik	Rabat beton Dusun Dangka Desa Bira-
235	Jalan Desa Lain-lain	04.01.01.05.002	000037	90	4	54		Desa Bira Kec.Bonto Bahari	5/2/2014				Pembelian	74,900.00	Baik	Rabat beton Perumahan Desa Bira
236	Jalan Desa Lain-lain	04.01.01.05.002	000038	123	4	65		Kel.Ela-Ela Kec.Ujung Bulu	2/18/2014				Pembelian	119,900.00	Baik	Rabat Beton Kel.Ela-Ela Kec.Ujung Bulu
237	Jalan Desa Lain-lain	04.01.01.05.002	000039	107	3	48		Jl Tuung -Tuung Kel.Ela-Ela Kec.ujung Bulu	2/18/2014				Pembelian	169,900.00	Baik	Rabat beton Jl. tuung -tuung Kec.ela-ela
238	Jalan Desa Lain-lain	04.01.01.05.002	000040	101	4	53		Ling.k.sarajoko Kel.Ballasaraja Kec.Bulukumpa	6/16/2014				Pembelian	99,900.00	Baik	Rabat beton Ling. sarajoko
239	Jalan Desa Lain-lain	04.01.01.05.002	000042	259	3	97		Dsa Seppang Kec.ujung Loe	5/5/2014				Pembelian	149,900.00	Baik	Rabat beton Ruas Desa seppang
240	Jalan Desa Lain-lain	04.01.01.05.002	000043	172	3	77		Kel.Tanah Jaya Kec.Kajang	5/5/2014				Pembelian	159,900.00	Baik	Rabat beton Poros songong-pongong
241	Jalan Desa Lain-lain	04.01.01.05.002	000044	135	3	60		Kel.Tanete Kec.Bulukumpa	5/5/2014				Pembelian	74,900.00	Baik	Rabat beton Jl.Manggis-Jl.Tanang
242	Jalan Desa Lain-lain	04.01.01.05.002	000045					Kec.Bulukumpa	5/5/2014				Pembelian	199,900.00	Baik	Pembangunan balau jalan tau kua
243	Jalan Desa Lain-lain	04.01.01.05.002	000046					Desa Bijawang Kec.ujung loe	5/5/2014				Pembelian	49,950.00	Baik	Rabat beton Lapanganjaya desa
244	Jalan Desa Lain-lain	04.01.01.05.002	000047					Desa Bonto Nyeleg Kec.Gantarang	4/22/2014				Pembelian	49,950.00	Baik	Rabat beton Desa bonto nyeleg
245	Jalan Desa Lain-lain	04.01.01.05.002	000048	150	4	788		Dusun Timbulu Desa Bonto Tangnga Kec.Bonto Tiro	6/16/2014				Pembelian	99,900.00	Baik	Rabat beton Dusun Timbulu desa
246	Jalan Desa Lain-lain	04.01.01.05.002	000049					Kel.Calle Kec.ujung Bulu	5/28/2014				Pembelian	74,900.00	Baik	Paving blok Ujan ceria Lapanganjaya
247	Jalan Desa Lain-lain	04.01.01.05.002														

No.	Jenis Barang / Nama Barang	Kode Barang I.3.	Regis-ter	Konstruksi	Panjang (Km)	Lebar (M)	Luas (M2)	Letak/Lokasi Alamat	Dokumen		Status Tanah	Nomor Kode Tanah	Asal usul	Harga (ribuan Rp)	Kondisi (B, K, RB)	Keterangan
									Tanggal	Nomor						
1	2	3	4	5	6	7	8	9	10	11	12	13	14	15	16	17
252	Jalan Desa Lain-lain	04.01.01.05.002	000055		41	4	25	Kel.Bintarore Kec.Ujung Bulu	6/16/2014				Pembelian	49,950.00	Baik	Rabat beton trotoar di pinggir kel.bintarore
253	Jalan Desa Lain-lain	04.01.01.05.002	000056		46	4		Desa Bonto Bangun Kec.Rilau Ale.	7/22/2014				Pembelian	109,900.00	Baik	Kanopi beton di lapangan sepak bola
254	Jalan Desa Lain-lain	04.01.01.05.002	000057		183	3	82	Desa Balangtarong	8/28/2014				Pembelian	79,900.00	Baik	Rabat beton trotoar di pinggir jalan
255	Jalan Desa Lain-lain	04.01.01.05.002	000058					Ponre Kel.Matekko Kec.Gantarang	9/27/2014				Pembelian	139,900.00	Baik	Rabat beton trotoar di pinggir jalan
256	Jalan Desa Lain-lain	04.01.01.05.002	000059		124	4	74	Desa Baji Minasa Kec.Rilau Ale	11/10/2014				Pembelian	99,900.00	Baik	Kanopi beton trotoar di pinggir jalan
257	Jalan Desa Lain-lain	04.01.01.05.002	000060		187	3	84	Desa Balang Tarong Kec.Bulukumpa	11/10/2014				Pembelian	99,900.00	Baik	Rabat beton trotoar di pinggir jalan
258	Jalan Desa Lain-lain	04.01.01.05.002	000061		183	3	82	Kel.Tanah Beru Kec.Bonto Bahari	9/20/2014				Pembelian	99,900.00	Baik	Rabat beton trotoar di pinggir jalan
259	Jalan Desa Lain-lain	04.01.01.05.002	000062					Pasar basokeng Kec.bonto Tiro	8/5/2014				Pembelian	99,900.00	Baik	Paving blok sekitar pasar basokeng
260	Jalan Desa Lain-lain	04.01.01.05.002	000063					Jl.Pettrarani Lr.1 Kec.Ujung Bulu	12/6/2014				Pembelian	69,900.00	Baik	Pembangunan rabat beton Jl.Pettrarani Lr.1
261	Jalan Desa Lain-lain	04.01.01.05.002	000064		133	4	80	Jl.Merpati Lr.2	12/6/2014				Pembelian	99,900.00	Baik	Pembangunan rabat beton Jl.Merpati Lr.2
262	Jalan Desa Lain-lain	04.01.01.05.002	000065		145	3	65	Jl.Hasanuddin Kec.ujung Bulu	12/6/2014				Pembelian	99,900.00	Baik	Pembangunan rabat beton Jl.Hasanuddin
263	Jalan Desa Lain-lain	04.01.01.05.002	000066		180	3	68	Kel.Bintarore Kec.Ujung Bulu	12/6/2014				Pembelian	159,900.00	Baik	Rabat beton kel.bintarore Kec.Ujung Bulu
264	Jalan Desa Lain-lain	04.01.01.05.002	000067					Desa Tanah Harapan Kec.Rilau Ale	12/6/2014				Pembelian	74,900.00	Baik	Pembangunan rabat beton Desa Tanah Harapan
265	Jalan Desa Lain-lain	04.01.01.05.002	000068		102	4	54	Desa Benteng Gantarang Kec.Gantarang	12/6/2014				Pembelian	74,900.00	Baik	Pembangunan rabat beton Desa Benteng
266	Jalan Desa Lain-lain	04.01.01.05.002	000069					BTN II Kec.Ujung Bulu	12/6/2014				Pembelian	99,900.00	Baik	Pembangunan paving blok BTN II
267	Jalan Desa Lain-lain	04.01.01.05.002	000070		105	4	63	Desa Bonto Buleng Kec.Bonto Tiro	12/6/2014				Pembelian	99,900.00	Baik	Pembangunan rabat beton Desa Bonto Buleng
268	Jalan Desa Lain-lain	04.01.01.05.002	000071		52	4	31	Dusun Pangipang Desa Swatani Kec.Rilau Ale	12/6/2014				Pembelian	49,950.00	Baik	Pembangunan rabat beton Dusun Pangipang
269	Jalan Desa Lain-lain	04.01.01.05.002	000072		116	4	70	Desa Bonto Macinna	12/6/2014				Pembelian	99,900.00	Baik	Pembangunan rabat beton Desa Bonto Macinna
270	Jalan Desa Lain-lain	04.01.01.05.002	000073		66	3	30	Sapiri Kel.Jalajang	12/6/2014				Pembelian	49,950.00	Baik	Pembangunan rabat beton Sapiri
271	Jalan Desa Lain-lain	04.01.01.05.002	000074		160	4	84	Desa Padang Kec.gantarang	12/6/2014				Pembelian	49,950.00	Baik	Pembangunan rabat beton Desa Padang
272	Jalan Desa Lain-lain	04.01.01.05.002	000075					Desa Balong Kec.ujung Loe	12/6/2014				Pembelian	129,900.00	Baik	Pembangunan rabat beton Desa Balong
273	Jalan Desa Lain-lain	04.01.01.05.002	000076		81	4	49	Kel.Calle Kec.ujung Bulu	12/6/2014				Pembelian	99,900.00	Baik	Pembangunan rabat beton Kel.Calle
274	Jalan Desa Lain-lain	04.01.01.05.002	000077		98	4	55	Jl.Bakti Adi Guna Kec.Ujung Bulu	12/6/2014				Pembelian	74,900.00	Baik	Pembangunan rabat beton Jl.Bakti Adi Guna
275	Jalan Desa Lain-lain	04.01.01.05.002	000078		150	4	90	Jl.bakti Adijuna Kec.Ujung Bulu	12/6/2014				Pembelian	99,900.00	Baik	Pembangunan rabat beton Jl.bakti Adijuna
276	Jalan Desa Lain-lain	04.01.01.05.002	000079		82	3	37	Desa Anrihua Kec.kindang	12/6/2014				Pembelian	49,950.00	Baik	Pembangunan rabat beton Desa Anrihua
277	Jalan Desa Lain-lain	04.01.01.05.002	000080		188	4	113	Desa TaccorongKec.Gantarang	12/6/2014				Pembelian	199,900.00	Baik	Pembangunan rabat beton Desa Taccorong
278	Jalan Desa Lain-lain	04.01.01.05.002	000081		105	3	47	BTN Bongkas Lr.1	12/6/2014				Pembelian	79,900.00	Baik	Pembangunan rabat beton BTN Bongkas
279	Jalan Desa Lain-lain	04.01.01.05.002	000082		28	4	17	Desa Bonto Macinna	12/6/2014				Pembelian	99,900.00	Baik	Pembangunan rabat beton Desa Bonto Macinna
280	Jalan Desa Lain-lain	04.01.01.05.002	000083		211	4	127	Desa Bonto Manal Kec.Rilau Ale	12/6/2014				Pembelian	199,900.00	Baik	Rabat beton trotoar di pinggir jalan
281	Jalan Desa Lain-lain	04.01.01.05.002	000084		185	3	83	Tanete Kec.Bulukumpa	12/6/2014				Pembelian	99,900.00	Baik	Rabat beton trotoar di pinggir jalan
282	Jalan Desa Lain-lain	04.01.01.05.002	000085		125	3	56	Desa Salemba Kec.Ujung Loe	12/6/2014				Pembelian	99,900.00	Baik	Rabat beton trotoar di pinggir jalan
283	Jalan Desa Lain-lain	04.01.01.05.002	000086		209			Jl.ahmad dahlan Kec.Ujung Bulu	12/6/2014				Pembelian	123,900.00	Baik	Pembangunan rabat beton Jl.ahmad dahlan
284	Jalan Desa Lain-lain	04.01.01.05.002	000087					Kec.Ujung Bulu	12/6/2014				Pembelian	199,900.00	Baik	Pembangunan rabat beton Kec.Ujung Bulu
285	Jalan Desa Lain-lain	04.01.01.05.002	000088		209			Jl.S.Majidi Kec.Ujung Bulu	12/6/2014				Pembelian	174,900.00	Baik	Pembangunan rabat beton Jl.S.Majidi
286	Jalan Desa Lain-lain	04.01.01.05.002	000089		201			Jl.A.Mappijalan Kec.Ujung Bulu	12/6/2014				Pembelian	121,900.00	Baik	Pembangunan rabat beton Jl.A.Mappijalan
287	Jalan Desa Lain-lain	04.01.01.05.002	000090		149	2	45	Kel.Bintarore Kec.Ujung Bulu	6/9/2014				Pembelian	99,900.00	Baik	Rabat beton trotoar di pinggir jalan
288	Jalan Desa Lain-lain	04.01.01.05.002	000091					Kel.bintarore Kec.ujung Bulu	8/5/2014				Pembelian	79,900.00	Baik	Rabat beton trotoar di pinggir jalan
289	Jalan Desa Lain-lain	04.01.01.05.002	000092					Lappae Kec.Gantarang	12/6/2014				Pembelian	74,900.00	Baik	Rabat Beton Lappae Kec.Gantarang
290	Jalan Desa Lain-lain	04.01.01.05.002	000093		145	3		Desa Darubiah Kec.Bonto Bahari	12/6/2014				Pembelian	79,900.00	Baik	Rabat beton trotoar di pinggir jalan
291	Jalan Desa Lain-lain	04.01.01.05.002	000094		147	4	88	Dusun Bira Lohe Desa Darubiah Kec.bonto Bahari	12/6/2014				Pembelian	79,900.00	Baik	Pembangunan rabat beton Dusun Bira Lohe
292	Jalan Desa Lain-lain	04.01.01.05.002	000095					Ibu Kota Kec.Bulukumpa	12/6/2014				Pembelian	199,900.00	Baik	Pembangunan rabat beton Ibu Kota
293	Jalan Desa Lain-lain	04.01.01.05.002	000096					Desa Tri Tiro Kec.bonto Tiro	12/6/2014				Pembelian	99,900.00	Baik	Pembangunan rabat beton Desa Tri Tiro
294	Jalan Desa Lain-lain	04.01.01.05.002	000097		148	4	89	Desa sapanang Kec.kajang	12/6/2014				Pembelian	99,900.00	Baik	Pembangunan rabat beton Desa sapanang
295	Jalan Desa Lain-lain	04.01.01.05.002	000098		210	4	126	Kec.bonto Bahari	12/6/2014				Pembelian	149,950.00	Baik	Pembangunan rabat beton Kec.bonto Bahari
296	Jalan Desa Lain-lain	04.01.01.05.002	000099					Desa Bontoru Rannu Kec.Kajang	12/6/2014				Pembelian	49,500.00	Baik	Pembangunan rabat beton Desa Bontoru Rannu
297	Jalan Desa Lain-lain	04.01.01.05.002	000100		133	4	70	Kel.Calle Kec.Ujung Bulu	12/6/2014				Pembelian	99,900.00	Baik	Pembangunan rabat beton Kel.Calle
298	Jalan Desa Lain-lain	04.01.01.05.002	000101					Kel.Tanah Kong-Kong Kec.Ujung Bulu	12/6/2014				Pembelian	99,900.00	Baik	Pembangunan paving blok Jl.Kong-Kong
299	Jalan Desa Lain-lain	04.01.01.05.002	000102		112	2	34	Desa Bjawang Kec.Ujung Loe	12/6/2014				Pembelian	49,950.00	Baik	Pembangunan rabat beton Desa Bjawang
300	Jalan Desa Lain-lain	04.01.01.05.002	000103		73	4	39	Desa Manyapa Kec.Ujung Loe	12/6/2014				Pembelian	49,950.00	Baik	Pembangunan rabat beton Desa Manyapa
301	Jalan Desa Lain-lain	04.01.01.05.002	000104		175	3	79	Desa Tritiro Kec.bonto Tiro	12/6/2014				Pembelian	99,900.00	Baik	Pembangunan rabat beton Desa Tritiro
302	Jalan Desa Lain-lain	04.01.01.05.002	000105		113	4	59	Desa Benteng Palloi	12/6/2014				Pembelian	74,900.00	Baik	Pembangunan rabat beton Desa Benteng Palloi
303	Jalan Desa Lain-lain	04.01.01.05.002	000106		192	3	86	DesaSeppang Kec.ujung Loe	12/6/2014				Pembelian	129,900.00	Baik	Pembangunan rabat beton Desa Seppang
304	Jalan Desa Lain-lain	04.01.01.05.002	000107		230	4	121	Jl.Teratai Kec.Ujung Bulu	12/6/2014				Pembelian	149,900.00	Baik	Pembangunan rabat beton Jl.Teratai
305	Jalan Desa Lain-lain	04.01.01.05.002	000108		132	4	69	Desa Ara Kec.Bonto Bahari	12/6/2014				Pembelian	99,900.00	Baik	Pembangunan rabat beton Desa Ara
306	Jalan Desa Lain-lain	04.01.01.05.002	000109					Kel.Tanah Jaya Kec.kajang	12/6/2014				Pembelian	99,900.00	Baik	Pembangunan rabat beton Kel.Tanah Jaya
307	Jalan Desa Lain-lain	04.01.01.05.002	000110		126	4	76	Annisia -Jojiolo Kec.bulukumpa	12/31/2014				Pembelian	124,900.00	Baik	Pembangunan rabat beton Annisia -Jojiolo
308	Jalan Desa Lain-lain	04.01.01.05.002	000111		188	4	113	Desa Bontoranu Kec.kajang	12/6/2014				Pembelian	49,950.00	Baik	Pembangunan rabat beton Desa Bontoranu
309	Jalan Desa Lain-lain	04.01.01.05.002	000112		123	4	65	Kel.ela-Ela Kec.ujung Bulu	12/31/2014				Pembelian	49,950.00	Baik	Pembangunan rabat beton Kel.ela-Ela
310	Jalan Desa Lain-lain	04.01.01.05.002	000113		134	3	54	Dusun Cabalu Desa Paenre Lompoe	12/6/2014				Pembelian	74,900.00	Baik	Rabat beton Dusun Cabalu Desa Paenre
311	Jalan Desa Lain-lain	04.01.01.05.002	000114		98	4	51	Jl.Lanto Dg pasewang Lr.1	12/6/2014				Pembelian	74,900.00	Baik	Rabat Beton Jl.Lanto Dg Pasewang Lr.1
312	Jalan Desa Lain-lain	04.01.01.05.002	000115					Kel.jalajang Kec.Gantarang	12/6/2014				Pembelian	89,900.00	Baik	Pembangunan rabat beton Kel.jalajang
313	Jalan Desa Lain-lain	04.01.01.05.002	000116					Jl.Pembangunan Kel.tanete	12/6/2014				Pembelian	99,900.00	Baik	Rabat beton Jl.Pembangunan Kel.tanete
314	Jalan Desa Lain-lain	04.01.01.05.002	000117					Jl.A.Mappanyukki Kec.ujung Bulu	12/6/2014				Pembelian	153,900.00	Baik	Pembangunan rabat beton Jl.A.Mappanyukki
315	Jalan Desa Lain-lain	04.01.01.05.002	000118		268	1	44	Jl.Matahari Kec.ujung Bulu	12/6/2014				Pembelian	99,900.00	Baik	Pembangunan rabat beton Jl.Matahari
316	Jalan Desa Lain-lain	04.01.01.05.002	000119		223	3	100	Jl.H.Bau Kec.ujung Bulu	12/6/2014				Pembelian	133,900.00	Baik	Pembangunan rabat beton Jl.H.Bau
317	Jalan Desa Lain-lain	04.01.01.05.002	000120					Jl.M.Siripin Kec.Ujung Bulu	12/6/2014				Pembelian	199,900.00	Baik	Pembangunan rabat beton Jl.M.Siripin
318	Jalan Desa Lain-lain	04.01.01.05.002	000121		310	1	341	Jl.Sawerigading Kec.Ujung Bulu	12/31/2014				Pembelian	199,900.00	Baik	Pembangunan rabat beton Jl.Sawerigading
319	Jalan Desa Lain-lain	04.01.01.05.002	000122					Jl.M.Noor Kec.Ujung Bulu	12/6/2014				Pemb			

No.	Jenis Barang / Nama Barang	Kode Barang I.3.	Regis-ter	Konstruksi	Panjang (Km)	Lebar (M)	Luas (M2)	Letak/Lokasi Alamat	Dokumen		Status Tanah	Nomor Kode Tanah	Asal usul	Harga (ribuan Rp)	Kondisi (B, K, RB)	Keterangan
									Tanggal	Nomor						
1	2	3	4	5	6	7	8	9	10	11	12	13	14	15	16	17
324	Jalan Desa Lain-lain	04.01.01.05.002	000127					Jl.Gajah Mada Kec.Ujung Bulu	12/6/2014				Pembelian	199,900.00	Baik	Pembangunan trotoar di bagian utara
325	Jalan Desa Lain-lain	04.01.01.05.002	000128		285	1	314	Jl.Rambutan Kec.Ujung Bulu	12/6/2014				Pembelian	199,900.00	Baik	Pembangunan trotoar di kampongan
326	Jalan Desa Lain-lain	04.01.01.05.002	000129		272	1	299	Jl.Manggis Kec.Ujung Bulu	12/6/2014				Pembelian	199,900.00	Baik	Pembangunan trotoar di manggis
327	Jalan Desa Lain-lain	04.01.01.05.002	000130		238	1	262	Jl.Nenas Kec.Ujung Bulu	12/6/2014				Pembelian	199,900.00	Baik	Pembangunan trotoar di nenang
328	Jalan Desa Lain-lain	04.01.01.05.002	000131		344	1	378	Jl.Sri Kaya Kec.Ujung Bulu	12/6/2014				Pembelian	199,900.00	Baik	Pembangunan trotoar di sri kaya
329	Jalan Desa Lain-lain	04.01.01.05.002	000132		258	1	284	Jl.Nangka Kec.ujung Bulu	12/6/2014				Pembelian	199,900.00	Baik	Pembangunan trotoar di nangka
330	Jalan Desa Lain-lain	04.01.01.05.002	000133		255	1	281	Jl.Pepaya Kec.Ujung Bulu	12/6/2014				Pembelian	199,900.00	Baik	Pembangunan trotoar di pepaya
331	Jalan Desa Lain-lain	04.01.01.05.002	000134		337	1	371	Jl.Masuk BTN I Kec.Ujung Bulu	12/6/2014				Pembelian	199,900.00	Baik	Pembangunan trotoar di masuk BTN I
332	Jalan Desa Lain-lain	04.01.01.05.002	000135		280	1	308	Jl.Masuk BTN II Kec.Ujung Bulu	12/6/2014				Pembelian	199,900.00	Baik	Pembangunan trotoar di masuk BTN II
333	Jalan Desa Lain-lain	04.01.01.05.002	000136		153	1	168	Jl.Bakti Adiguna Kec.Ujung Bulu	12/6/2014				Pembelian	153,900.00	Baik	Pembangunan trotoar di bakti adiguna
334	Jalan Desa Lain-lain	04.01.01.05.002	000137		325	1	358	Jl.Melati Kec.Ujung Bulu	12/6/2014				Pembelian	199,900.00	Baik	Pembangunan trotoar di melati
335	Jalan Desa Lain-lain	04.01.01.05.002	000138		263	1	289	Jl.Teratai Kec.ujung Bulu	12/6/2014				Pembelian	199,900.00	Baik	Pembangunan trotoar di teratai
336	Jalan Desa Lain-lain	04.01.01.05.002	000139		290	1	319	Jl.Kartini - Jl.Sutomo Kec.Ujung Bulu	12/6/2014				Pembelian	199,900.00	Baik	Pembangunan trotoar di kartini - sutomo
337	Jalan Desa Lain-lain	04.01.01.05.002	000140		160	1	176	Jl.A.Loji Kec.Ujung Bulu	12/6/2014				Pembelian	106,900.00	Baik	Pembangunan trotoar di a.loji
338	Jalan Desa Lain-lain	04.01.01.05.002	000141		302	1	332	Jl.Bandung Kec.Ujung Bulu	12/6/2014				Pembelian	199,900.00	Baik	Pembangunan trotoar di bandung
339	Jalan Desa Lain-lain	04.01.01.05.002	000142		186	1	205	Jl.Teuku Umar Kec.ujung Bulu	12/6/2014				Pembelian	153,900.00	Baik	Pembangunan trotoar di teuku umar
340	Jalan Desa Lain-lain	04.01.01.05.002	000143		161	1	177	Jl.Diponegoro Kec.Ujung Bulu	12/6/2014				Pembelian	252,880.00	Baik	Pembangunan trotoar di diponegoro
341	Jalan Desa Lain-lain	04.01.01.05.002	000144					Dusun Bira Lohé Desa Darublah Kec.Bt.Bahari	11/10/2014				Pembelian	114,900.00	Baik	Kabat beton di Dusun Bira Lohé
342	Jalan Desa Lain-lain	04.01.01.05.002	000145					Dusun Bulu-Bulu Pros balla Tuja	8/5/2014				Pembelian	99,900.00	Baik	Kabat beton di Dusun bulu-bulu pros
343	Jalan Desa Lain-lain	04.01.01.05.002	000146					Kassi Kel.Tanah Jaya Kec.Kajang	11/10/2014				Pembelian	89,900.00	Baik	Kabat beton di Dusun kassi kel.tanah jaya
344	Jalan Desa Lain-lain	04.01.01.05.002	000147					Desa Seppang Kec.Ujung Loe	12/6/2014				Pembelian	315,800.00	Baik	Pembangunan kabat beton di lap.seppang
345	Jalan Desa Lain-lain	04.01.01.05.002	000149					Desa Lembanna Kec.Kajang	2/16/2015				Pembelian	174,540.00	Baik	Pembangunan kabat beton di lembanna
346	Jalan Desa Lain-lain	04.01.01.05.002	000150		131	4	786	Paulambusua - Kampangan Kec.Bonto tiro	3/16/2015				Pembelian	130,661.15	Baik	Pembangunan kabat beton di paulambusua
347	Jalan Desa Lain-lain	04.01.01.05.002	000151		150	4	79	Dusun Tanete-Dusun Arajang Desa Lembang Ioe kec	3/9/2015				Pembelian	132,565.00	Baik	Pembangunan kabat beton di tanete
348	Jalan Desa Lain-lain	04.01.01.05.002	000152		184	3	83	Desa Padang IoeKec.Ujung loe	3/30/2015				Pembelian	132,555.00	Baik	Pembangunan kabat beton di padang
349	Jalan Desa Lain-lain	04.01.01.05.002	000153		229	4	120	Dusun Malletai Desa Manyampa Kec.Ujung Loe	3/16/2015				Pembelian	228,994.40	Baik	Pembangunan kabat beton di malletai
350	Jalan Desa Lain-lain	04.01.01.05.002	000154		157	4	82	Desa singkek.Herlang	2/23/2015				Pembelian	130,661.00	Baik	Pembangunan kabat beton di singkek
351	Jalan Desa Lain-lain	04.01.01.05.002	000155		174	3	78	Desa Bonto haru Kec.rilau Ale	2/23/2015				Pembelian	130,541.30	Baik	Pembangunan kabat beton di bonto haru
352	Jalan Desa Lain-lain	04.01.01.05.002	000156		121	3	54	Desa Bontoraja Kec.Gantarang	3/23/2015				Pembelian	99,840.00	Baik	Pembangunan kabat beton di bontoraja
353	Jalan Desa Lain-lain	04.01.01.05.002	000157					ruas Ajuarae Desa Bajminasa Kec.Rilau Ale	3/23/2015				Pembelian	199,510.00	Baik	Pembangunan kabat beton di ruas ajuarae
354	Jalan Desa Lain-lain	04.01.01.05.002	000158		398	4	239	desa ara kec. bontobahari	2/23/2015				Pembelian	196,306.70	Baik	Pembangunan kabat beton di ara
355	Jalan Desa Lain-lain	04.01.01.05.002	000159					desa balong kec. ujung loe	3/23/2015				Pembelian	196,713.70	Baik	Pembangunan kabat beton di balong
356	Jalan Desa Lain-lain	04.01.01.05.002	000160					ereube kec. bontotiro	5/4/2015				Pembelian	365,530.00	Baik	Pembangunan kabat beton di ereube
357	Jalan Desa Lain-lain	04.01.01.05.002	000161					dusun tamaddoang desa lembanna kec. kajang	2/23/2015				Pembelian	97,820.60	Baik	Pembangunan kabat beton di tamaddoang
358	Jalan Desa Lain-lain	04.01.01.05.002	000162					desa caramming kec. bontotiro	2/23/2015				Pembelian	97,933.10	Baik	Pembangunan kabat beton di caramming
359	Jalan Desa Lain-lain	04.01.01.05.002	000163		152	3	68	Jl.Pembangunan kec. bulukumpa	4/13/2015				Pembelian	99,850.00	Baik	Pembangunan kabat beton di pembangunan
360	Jalan Desa Lain-lain	04.01.01.05.002	000164		179	4	11	desa taccoron kec. gantarang	2/23/2015				Pembelian	199,830.00	Baik	Pembangunan kabat beton di taccoron
361	Jalan Desa Lain-lain	04.01.01.05.002	000165		104	4	55	dusun mattoangin desa padang kec. gantarang	3/30/2015				Pembelian	69,890.00	Baik	Pembangunan kabat beton di mattoangin
362	Jalan Desa Lain-lain	04.01.01.05.002	000166		787	4	472	desa pataro kec. herlang	2/23/2015				Pembelian	199,480.00	Baik	Pembangunan kabat beton di pataro
363	Jalan Desa Lain-lain	04.01.01.05.002	000167					Desa penelompoe kec. gantarang	4/13/2015				Pembelian	99,860.00	Baik	Pembangunan kabat beton di penelompoe
364	Jalan Desa Lain-lain	04.01.01.05.002	000168		96	6	79	Desa bontomacina kec. gantarang	4/27/2015				Pembelian	97,699.30	Baik	Pembangunan kabat beton di bontomacina
365	Jalan Desa Lain-lain	04.01.01.05.002	000169					Poliwall bontomacina kec. gantarang	4/13/2015				Pembelian	49,930.00	Baik	Pembangunan kabat beton di poliwall
366	Jalan Desa Lain-lain	04.01.01.05.002	000170		102	4	61	Lap sepak bola Desa manyampa kec. Ujung loe	4/27/2015				Pembelian	74,880.00	Baik	Pembangunan kabat beton di lap sepak bola
367	Jalan Desa Lain-lain	04.01.01.05.002	000171					BTM puri asri Desa polewali Kec. Gantarang	4/13/2015				Pembelian	79,880.00	Baik	Pembangunan kabat beton di btm puri asri
368	Jalan Desa Lain-lain	04.01.01.05.002	000172		150	4	79	Jl. Hantu Dusun Barana Desa Topanda Kec Rilau ale	3/30/2015				Pembelian	97,921.40	Baik	Pembangunan kabat beton di hantu
369	Jalan Desa Lain-lain	04.01.01.05.002	000173					Desa Palambarae Kec. Gantarang	4/13/2015				Pembelian	97,828.90	Baik	Pembangunan kabat beton di palambarae
370	Jalan Desa Lain-lain	04.01.01.05.002	000174					Tanah Toa Kec. Kajang	3/23/2015				Pembelian	99,880.00	Baik	Pembangunan kabat beton di tanah toa
371	Jalan Desa Lain-lain	04.01.01.05.002	000175		134	4	70	Desa Anrang Kec. Rilau ale	4/27/2015				Pembelian	88,192.60	Baik	Pembangunan kabat beton di anrang
372	Jalan Desa Lain-lain	04.01.01.05.002	000176					Dusun Ulu Galung Desa Longron Kec. Ujung Loe	3/23/2015				Pembelian	98,410.00	Baik	Pembangunan kabat beton di ulu galung
373	Jalan Desa Lain-lain	04.01.01.05.002	000177		129	4	77	Dusun Palangisan Desa Balleangin Kec. Ujung loe	3/16/2015				Pembelian	97,947.90	Baik	Pembangunan kabat beton di palangisan
374	Jalan Desa Lain-lain	04.01.01.05.002	000178					Ruas SMP 47 Desa Balampsoang Kec. Bulukumpa	4/13/2015				Pembelian	147,234.50	Baik	Pembangunan kabat beton di ruas smp
375	Jalan Desa Lain-lain	04.01.01.05.002	000179					Balampsoang-Palangka Desa Palampsoang kec. Bu	4/13/2015				Pembelian	122,509.60	Baik	Pembangunan kabat beton di balampsoang
376	Jalan Desa Lain-lain	04.01.01.05.002	000180					Desa Mangjalling Kec. Ujung loe	4/13/2015				Pembelian	99,870.00	Baik	Pembangunan kabat beton di mangjalling
377	Jalan Desa Lain-lain	04.01.01.05.002	000181		129	4	77	Dusun Mattoangin Desa Balleangin Kec. Ujung loe	3/23/2015				Pembelian	99,550.00	Baik	Pembangunan kabat beton di mattoangin
378	Jalan Desa Lain-lain	04.01.01.05.002	000182					Dohung Desa Salobundang Kec. Bontotiro	3/23/2015				Pembelian	195,476.20	Baik	Pembangunan kabat beton di dohung
379	Jalan Desa Lain-lain	04.01.01.05.002	000183		301	4	158	Dusun Anrihua Desa Anrihua Kec. Kindang	3/23/2015				Pembelian	196,613.45	Baik	Pembangunan kabat beton di anrihua
380	Jalan Desa Lain-lain	04.01.01.05.002	000184		159	3	71	Poros Salobundang Lapangan Laloasa Desa Buhungin	3/23/2015				Pembelian	97,848.40	Baik	Pembangunan kabat beton di poros
381	Jalan Desa Lain-lain	04.01.01.05.002	000185					Cilibbo Desa Mattirowale Kec. Kindang					Pembelian	97,944.60	Baik	Pembangunan kabat beton di cilibbo
382	Jalan Desa Lain-lain	04.01.01.05.002	000186					Dusun Tamalaju Desa Bontorannu Kec. Kajang	4/13/2015				Pembelian	97,903.25	Baik	Pembangunan kabat beton di tamalaju
383	Jalan Desa Lain-lain	04.01.01.05.002	000187					Desa Bontminasa Kec. Bulukumpa	4/13/2015				Pembelian	97,775.70	Baik	Pembangunan kabat beton di bontminasa
384	Jalan Desa Lain-lain	04.01.01.05.002	000188					Dusun Lembang Desa Jojolo Kec. Bulukumpa	4/13/2015				Pembelian	98,020.90	Baik	Pembangunan kabat beton di lembang
385	Jalan Desa Lain-lain	04.01.01.05.002	000189		179	4	94	Desa Balleangin Kec. Ujung loe	4/27/2015				Pembelian	97,886.00	Baik	Pembangunan kabat beton di balleangin
386	Jalan Desa Lain-lain	04.01.01.05.002	000190					Desa Bijawang Kec. Ujungloe	4/27/2015				Pembelian	99,860.00	Baik	Pembangunan kabat beton di bijawang
387	Jalan Desa Lain-lain	04.01.01.05.002	000191		149	4	78	Sepepe-Pandang-pandang Desa Bajminasa Kec. Ria	3/23/2015				Pembelian	97,945.50	Baik	Pembangunan kabat beton di sepepe
388	Jalan Desa Lain-lain	04.01.01.05.002	000192					Serre pumpikatu Desa Bt. Bulaeng Kec. Bulukumpa	4/13/2015				Pembelian	97,925.70	Baik	Pembangunan kabat beton di serre
389	Jalan Desa Lain-lain	04.01.01.05.002	000193					Ruas Jln SD 75 Aspetunge Desa Bontobuleang Kec.	10/27/2015				Pembelian	99,840.00	Baik	Pembangunan kabat beton di ruas jln sd
390	Jalan Desa Lain-lain	04.01.01.05.002	000194					Desa Maleleg Kec. Kajang	3/23/2015				Pembelian	97,855.50	Baik	Pembangunan kabat beton di maleleg
391	Jalan Desa Lain-lain	04.01.01.05.002	000195					Dusun Tappalang poros Bontopao Desa Bt. Bulaen	3/30/2015				Pembelian	97,905.60	Baik	Pembangunan kabat beton di tappalang
392	Jalan Desa Lain-lain	04.01.01.05.002	000196		130	4	78	Desa Bt. Bulaeng Kec. Bulukumpa	3/23/2015				Pembelian	97,907.00	Baik	Pembangunan kabat beton di desa bt
393	Jalan Desa Lain-lain	04.01.01.05.002	000197		155	4	81	Dusun Kailcompeng Desa Balong kec. Ujungloe	3/23/2015				Pembelian	97,855.00	Baik	Pembangunan kabat beton di dusun
394	Jalan Desa Lain-lain	04.01.01.05.002	000198		159	4	83	Poros Desa Sapanang Kec. Kajang	4/13/2015				Pembelian	97,887.20	Baik	Pembangunan kabat beton di poros
395	Jalan Desa Lain-lain	04.01.01.05.002	000199		119	4	6	Batang batang Desa Bijawang Kc. Ujungloe	3/30/2015				Pembelian	78,389.10	Baik	Pembangunan kabat beton di batang batang

No.	Jenis Barang / Nama Barang	Kode Barang I.3.	Regis-ter	Konstruksi	Panjang (Km)	Lebar (M)	Luas (M2)	Letak/Lokasi Alamat	Dokumen		Status Tanah	Nomor Kode Tanah	Asal usul	Harga (ribuan Rp)	Kondisi (B, K, RB)	Keterangan
									Tanggal	Nomor						
1	2	3	4	5	6	7	8	9	10	11	12	13	14	15	16	17
396	Jalan Desa Lain-lain	04.01.01.05.002	000200					Borong Carranae Desa Padang Kec. Gantarang	3/23/2015				Pembelian	127,796.50	Baik	Pembiñ jalan beton borong Carranae
397	Jalan Desa Lain-lain	04.01.01.05.002	000201					Desa Barombong Kec. Gantarang	3/23/2015				Pembelian	78,325.30	Baik	Pembiñ jalan beton Desa Barombong
398	Jalan Desa Lain-lain	04.01.01.05.002	000202					Desa Pakubalaha Kec. Bontotiro	4/13/2015				Pembelian	97,945.00	Baik	Pembiñ jalan beton Desa Pakubalaha
399	Jalan Desa Lain-lain	04.01.01.05.002	000203					Dusun Latambah Desa Padangloang Kec. Ujungloe	3/23/2015				Pembelian	99,840.00	Baik	Pembiñ jalan beton Dusun Latambah
400	Jalan Desa Lain-lain	04.01.01.05.002	000204		112	3	42	Dusun Topaleo Desa Bt.Nyeleng Kec.gantarang	3/23/2015				Pembelian	68,780.40	Baik	Pembiñ jalan beton Dusun Topaleo
401	Jalan Desa Lain-lain	04.01.01.05.002	000205					Dusun Pabentengan Desa Anrihua Kec.kindang	3/23/2015				Pembelian	98,019.10	Baik	Pembiñ jalan beton Dusun Pabentengan
402	Jalan Desa Lain-lain	04.01.01.05.002	000206		635	4	381	Desa Pangaloang Kec.Riau Ale	3/23/2015				Pembelian	149,550.00	Baik	Pembiñ jalan beton Desa Pangaloang
403	Jalan Desa Lain-lain	04.01.01.05.002	000207		146	4	77	Desa Salemba Kec.ujung Loe	3/23/2015				Pembelian	99,840.00	Baik	Pembiñ jalan beton Desa Salemba
404	Jalan Desa Lain-lain	04.01.01.05.002	000208		130	4	78	Ruas SMK 6 Kec.bonto bahari	3/23/2015				Pembelian	99,860.00	Baik	Pembiñ jalan beton ruas jln SMK 6
405	Jalan Desa Lain-lain	04.01.01.05.002	000209					DesaBenteng paliok Kec.Kindang	3/30/2015				Pembelian	98,171.25	Baik	Pembiñ jalan beton Desa Benteng
406	Jalan Desa Lain-lain	04.01.01.05.002	000210					Dusun kalikadesa Manyampa Kec.ujung Loe	4/13/2015				Pembelian	74,900.00	Baik	Pembiñ jalan beton Dusun kalikadesa
407	Jalan Desa Lain-lain	04.01.01.05.002	000211		134	3	60	Desa Tanah Harapan Kec.riau Ale	4/13/2015				Pembelian	78,300.90	Baik	Pembiñ jalan beton Desa Tanah Harapan
408	Jalan Desa Lain-lain	04.01.01.05.002	000212					Dusun Usa Desa Lembang lobe Kec.Kajang	2/23/2015				Pembelian	73,364.20	Baik	Pembiñ jalan beton Dusun Usa Desa Lembang
409	Jalan Desa Lain-lain	04.01.01.05.002	000213		526	4	276	Ulu Parang DesaBenteng paliok Kec.Kindang	4/13/2015				Pembelian	99,540.00	Baik	Pembiñ jalan beton Ulu Parang Desa Benteng
410	Jalan Desa Lain-lain	04.01.01.05.002	000214		194	3	88	Desa Garanta Kec.Ujung Loe	4/13/2015				Pembelian	97,936.60	Baik	Pembiñ jalan beton Desa Garanta
411	Jalan Desa Lain-lain	04.01.01.05.002	000215					Desa kambuno Kec.Bulukumpa	10/30/2015				Pembelian	74,890.00	Baik	Pembiñ jalan beton Desa kambuno
412	Jalan Desa Lain-lain	04.01.01.05.002	000216					Desa Benteng paliok Kec.kindang	10/30/2015				Pembelian	99,870.00	Baik	Pembiñ jalan beton Desa Benteng
413	Jalan Desa Lain-lain	04.01.01.05.002	000217					Depan SMP 12 Desa Seppang Kec.ujung Loe	10/30/2015				Pembelian	144,870.00	Baik	Pembiñ jalan beton Depan SMP 12
414	Jalan Desa Lain-lain	04.01.01.05.002	000218					Dusun Kalikus Desa Jottjolo Kec.Bulukumpa	10/28/2015				Pembelian	199,870.00	Baik	Pembiñ jalan beton Dusun Kalikus
415	Jalan Desa Lain-lain	04.01.01.05.002	000219					Pasar Cilibho Desa Matrowalle Kec.Kindang	10/30/2015				Pembelian	99,880.00	Baik	Pembiñ jalan beton Pasar Cilibho
416	Jalan Desa Lain-lain	04.01.01.05.002	000220					Dsn. Jannaya DS Lembanira Kec.Kajang	10/30/2015				Pembelian	99,840.00	Baik	Pembiñ jalan beton Dsn. Jannaya
417	Jalan Desa Lain-lain	04.01.01.05.002	000221					Desa Bonto Biraeng Kec.Kajang	10/30/2015				Pembelian	99,880.00	Baik	Pembiñ jalan beton Desa Bonto Biraeng
418	Jalan Desa Lain-lain	04.01.01.05.002	000222					Komp.Psr Bonto minasa Kec.Bulukumpa	10/30/2015				Pembelian	89,890.00	Baik	Pembiñ jalan beton Komp.Psr Bonto
419	Jalan Desa Lain-lain	04.01.01.05.002	000223					Jl.Manggis Ds.Bt.Minasa Kec.Bulukumpa	10/30/2015				Pembelian	99,910.00	Baik	Pembiñ jalan beton Jl.Manggis
420	Jalan Desa Lain-lain	04.01.01.05.002	000224					Sumpang Ale Borong Angsire Desa Tubona Kec. Bulukumpa	10/30/2015				Pembelian	99,880.00	Baik	Pembiñ jalan beton Sumpang Ale
421	Jalan Desa Lain-lain	04.01.01.05.002	000225					Serre pumpikatu Desa Bontobalaeng Kec. Bulukumpa	10/27/2015				Pembelian	74,880.00	Baik	Pembiñ jalan beton Serre pumpikatu
422	Jalan Desa Lain-lain	04.01.01.05.002	000226					Assiptungge Desa Kambuno Kec. Bulukumpa	10/27/2015				Pembelian	74,880.00	Baik	Pembiñ jalan beton Assiptungge
423	Jalan Desa Lain-lain	04.01.01.05.002	000227					Desa Balong Kec. Ujungloe	10/30/2015				Pembelian	99,850.00	Baik	Pembiñ jalan beton Desa Balong
424	Jalan Desa Lain-lain	04.01.01.05.002	000228					Dusun Sapiri Pangka Desa Balleangin kec. Ujungloe	10/27/2015				Pembelian	99,870.00	Baik	Pembiñ jalan beton Dusun Sapiri
425	Jalan Desa Lain-lain	04.01.01.05.002	000229					Desa Pangaloang Kec. Riau Ale	10/27/2015				Pembelian	99,850.00	Baik	Pembiñ jalan beton Desa Pangaloang
426	Jalan Desa Lain-lain	04.01.01.05.002	000230					Desa Bontobangang Kec. Riau Ale	10/30/2015				Pembelian	149,850.00	Baik	Pembiñ jalan beton Desa Bontobangang
427	Jalan Desa Lain-lain	04.01.01.05.002	000231					Desa Dwitiro Kec Bontotiro	10/28/2015				Pembelian	129,880.00	Baik	Pembiñ jalan beton Desa Dwitiro
428	Jalan Desa Lain-lain	04.01.01.05.002	000232		197	4	298	Jln SMP 47 Palampsoang Kec. Bulukumpa	10/27/2015				Pembelian	99,880.00	Baik	Pembiñ jalan beton Jln SMP 47
429	Jalan Desa Lain-lain	04.01.01.05.002	000233					Jln Pemuda Desa Balangsoang Kec. Bulukumpa	10/30/2015				Pembelian	69,890.00	Baik	Pembiñ jalan beton Jln Pemuda
430	Jalan Desa Lain-lain	04.01.01.05.002	000234					Desa Paccarammang Kec. Ujungloe	10/30/2015				Pembelian	99,880.00	Baik	Pembiñ jalan beton Desa Paccarammang
431	Jalan Desa Lain-lain	04.01.01.05.002	000235		248	3	112	Dusun Makkannong Desa Bontomacina Kec. Gantarang	10/30/2015				Pembelian	149,860.00	Baik	Pembiñ jalan beton Dusun Makkannong
432	Jalan Desa Lain-lain	04.01.01.05.002	000236					Dusun Marroangin Lr. Mesjid Babussalam Kec. Gantarang	10/30/2015				Pembelian	99,870.00	Baik	Pembiñ jalan beton Dusun Marroangin
433	Jalan Desa Lain-lain	04.01.01.05.002	000237					Desa Seppang Kec. Ujungloe	10/30/2015				Pembelian	99,850.00	Baik	Pembiñ jalan beton Desa Seppang
434	Jalan Desa Lain-lain	04.01.01.05.002	000238					Desa Pakubalaha Kec. Bontotiro	10/27/2015				Pembelian	99,850.00	Baik	Pembiñ jalan beton Desa Pakubalaha
435	Jalan Desa Lain-lain	04.01.01.05.002	000239					Desa Sapanang Kec. Kajang	10/27/2015				Pembelian	99,870.00	Baik	Pembiñ jalan beton Desa Sapanang
436	Jalan Desa Lain-lain	04.01.01.05.002	000240					Desa Anrang Kec. Riau ale	10/30/2015				Pembelian	149,860.00	Baik	Pembiñ jalan beton Desa Anrang
437	Jalan Desa Lain-lain	04.01.01.05.002	000241					Allu Desa Tamatto Kec. Ujungloe	10/30/2015				Pembelian	99,840.00	Baik	Pembiñ jalan beton Desa Tamatto
438	Jalan Desa Lain-lain	04.01.01.05.002	000242					Depan Stikes Desa Taccorong KEC. Gantarang	10/30/2015				Pembelian	156,850.00	Baik	Pembiñ jalan beton Depan Stikes
439	Jalan Desa Lain-lain	04.01.01.05.002	000243		121	3	55	Desa Bontoraja Kec.Gantarang	10/28/2015				Pembelian	99,860.00	Baik	Pembiñ jalan beton Desa Bontoraja
440	Jalan Desa Lain-lain	04.01.01.05.002	000244					Desa Anrihua Kec. Kindang	10/30/2015				Pembelian	149,860.00	Baik	Pembiñ jalan beton Desa Anrihua
441	Jalan Desa Lain-lain	04.01.01.05.002	000245					Desa Tanah Dda Kec. Kajang	10/30/2015				Pembelian	99,870.00	Baik	Pembiñ jalan beton Desa Tanah Dda
442	Jalan Desa Lain-lain	04.01.01.05.002	000246					Desa Lolisang Kec.Kajang	10/28/2015				Pembelian	99,870.00	Baik	Pembiñ jalan beton Desa Lolisang
443	Jalan Desa Lain-lain	04.01.01.05.002	000247					Kel.Tanah Lemo Kec.bonto bahari	10/30/2015				Pembelian	99,880.00	Baik	Pembiñ jalan beton Kel.Tanah Lemo
444	Jalan Desa Lain-lain	04.01.01.05.002	000248		153	4	80	Dusun Butta keke Desa Bt.bangun Kec.Riau Ale	10/28/2015				Pembelian	99,870.00	Baik	Pembiñ jalan beton Dusun Butta
445	Jalan Desa Lain-lain	04.01.01.05.002	000249		299	4	157	Ruas Ajurae-Clellang Ds.Balangtaraeng Kec.Bulukumpa	10/30/2015				Pembelian	99,880.00	Baik	Pembiñ jalan beton Ruas Ajurae
446	Jalan Desa Lain-lain	04.01.01.05.002	000250		130	4	78	Desa Bt.Balaeng Kec.Bonto Tiro	10/28/2015				Pembelian	49,920.00	Baik	Pembiñ jalan beton Desa Bt.Balaeng
447	Jalan Desa Lain-lain	04.01.01.05.002	000251					Ruas Jl.Bole-bole Desa Sapo bonto Kec.Bulukumpa	10/30/2015				Pembelian	49,930.00	Baik	Pembiñ jalan beton Ruas Jl.Bole-bole
448	Jalan Desa Lain-lain	04.01.01.05.002	000253		296	4	155	Barumbung Desa Balong Kec.Ujung Loe	2/23/2015				Pembelian	196,213.50	Baik	Pembiñ jalan beton Desa Barumbung
449	Jalan Desa Lain-lain	04.01.01.05.002	000254					Jl.Cengkeh Desa Topanga Kec.Riau Ale	10/30/2015				Pembelian	149,850.00	Baik	Pembiñ jalan beton Jl.Cengkeh
450	Jalan Desa Lain-lain	04.01.01.05.002	000255					Desa Batu nilamung Kec. Kajang	10/28/2015				Pembelian	119,890.00	Baik	Pembiñ jalan beton Desa Batu nilamung
451	Jalan Desa Lain-lain	04.01.01.05.002	000256					Dusun Kalakkae Desa Jottjolo Kec.Bulukumpa	4/13/2015				Pembelian	99,890.00	Baik	Pembiñ jalan beton Dusun Kalakkae
452	Jalan Desa Lain-lain	04.01.01.05.002	000257					Dusun Borong,Desa Borong Kec.Herlang	8/26/2021	020/SPK/PL-Paving/DPPP/VIII/2021			Pembelian	206,640.30	Baik	Pembiñ jalan beton Dusun Borong
453	Jalan Desa Lain-lain	04.01.01.05.002	000258					Jl.Todopuli,Kec.Ujung Bulu	8/5/2021	013/SPK/PL-Paving/DPPP/VIII/2021			Pembelian	77,487.50	Baik	Pembiñ jalan beton Jl.Todopuli
454	Jalan Desa Lain-lain	04.01.01.05.002	000259					Batu Asang-Kosan Desa Batunilamung Kec. Kajang	7/27/2021	012/SPK/PL-Paving/DPPP/VIII/2021			Pembelian	103,330.50	Baik	Pembiñ jalan beton Batu Asang
455	Jalan Desa Lain-lain	04.01.01.05.002	000260					Desa Batunilamung,Kec.Kajang	8/10/2021	016/SPK/PL-Paving/DPPP/VIII/2021			Pembelian	155,037.10	Baik	Pembiñ jalan beton Desa Batunilamung
456	Jalan Desa Lain-lain	04.01.01.05.002	000261					Desa Bialo Kec.Gantarang	8/3/2021	014/SPK/PL-Paving/DPPP/VIII/2021,			Pembelian	155,037.10	Baik	Pembiñ jalan beton Desa Bialo
457	Jalan Desa Lain-lain	04.01.01.05.002	000262					Desa Borong Kec.Herlang	7/27/2021	008/SPK/PL-Paving/DPPP/VIII/2021			Pembelian	103,320.20	Baik	Pembiñ jalan beton Desa Borong
458	Jalan Desa Lain-lain	04.01.01.05.002	000263					Desa Garanta,Kec.Ujung Loe	7/27/2021	009/SPK/PL-Paving/DPPP/VIII/2021			Pembelian	206,702.30	Baik	Pembiñ jalan beton Desa Garanta
459	Jalan Desa Lain-lain	04.01.01.05.002	000264					Desa Manyampa Kec.Ujung Loe	7/27/2021	004/SPK/PL-Paving/DPPP/VIII/2021			Pembelian	155,057.80	Baik	Pembiñ jalan beton Desa Manyampa
460	Jalan Desa Lain-lain	04.01.01.05.002	000265					Desa Tanah Towa, Kec.Kajang	8/26/2021	021/SPK/PL-Paving/DPPP/VIII/2021			Pembelian	104,788.00	Baik	Pembiñ jalan beton Desa Tanah Towa
461	Jalan Desa Lain-lain	04.01.01.05.002	000266					Dusun Barugayya Desa Bonto Bajj, Kec.Kajang	8/26/2021	019/SPK/PL-Paving/DPPP/VIII/2021			Pembelian	103,350.80	Baik	Pembiñ jalan beton Dusun Barugayya
462	Jalan Desa Lain-lain	04.01.01.05.002	000267					Dusun Bunja Desa Malleleg Kec.Kajang	7/27/2021	015/SPK/PL-Paving/DPPP/VIII/2021			Pembelian	154,323.70	Baik	

No.	Jenis Barang / Nama Barang	Kode Barang 1.3.	Regis-ter	Konstruksi	Panjang (Km)	Lebar (M)	Luas (M2)	Letak/Lokasi Alamat	Dokumen		Status Tanah	Nomor Kode Tanah	Asal usul	Harga (Ribuan Rp)	Kondisi (B, K, RB)	Keterangan
									Tanggal	Nomor						
1	2	3	4	5	6	7	8	9	10	11	12	13	14	15	16	17
468	Jalan Desa Lain-lain	04.01.01.05.002	000273					Sapolohe Kec.Bontobahari	7/27/2021	003/SPK/PL-Paving/DPPP/VII/2021			Pembelian	108,786.90	Baik	Pembangunan paving blok/kebab beton
469	Jalan Desa Lain-lain	04.01.01.05.002	000274					Dusun Bungeng, Desa Bialo,Kec.Gantarang	8/16/2021	017/SPK/PL-Paving/DPPP/VIII/2021			Pembelian	103,363.00	Baik	Pembangunan paving blok/kebab beton
470	Jalan Desa Lain-lain	04.01.01.05.002	000275					Dusun Cori Desa Bontomacina	7/27/2021	001/SPK/PL-Paving/DPPP/VII/2021			Pembelian	103,299.30	Baik	Pembangunan paving blok/kebab beton
471	Jalan Desa Lain-lain	04.01.01.05.002	000276					Desa Balleang Kecamatan Ujung Loe	11/26/2021	3/SPK/PL-Paving Block-Perubahan/DPPP/XI/2021			Pembelian	107,258.20	Baik	Pembangunan paving blok/kebab beton
472	Jalan Desa Lain-lain	04.01.01.05.002	000277					Desa Polewali Kec. Gantarang	11/29/2021	3/SPK/PL-Paving Block-Perubahan/DPPP/XI/2021			Pembelian	54,426.80	Baik	Pembangunan paving blok/kebab beton
473	Jalan Desa Lain-lain	04.01.01.05.002	000278					Dusun Malombong Desa Tugodeng Kec. Herlang	11/26/2021	7/SPK/PL-Paving Block-Perubahan/DPPP/XI/2021			Pembelian	106,531.40	Baik	Pembangunan paving blok/kebab beton
474	Jalan Desa Lain-lain	04.01.01.05.002	000279					Dusun Sawere Desa Bonto Raja Kec. Gantarang	11/26/2021	02/SPK/PL-Paving Block/DPPP/XI/2021			Pembelian	96,980.00	Baik	Pembangunan paving blok/kebab beton
475	Jalan Desa Lain-lain	04.01.01.05.002	000280					Jl Bangau dan Jl Elang Kel. Calle Kec. Ujung Bulu	11/26/2021	3/SPK/PL-Paving Block-Perubahan/DPPP/XI/2021			Pembelian	107,219.40	Baik	Pembangunan paving blok/kebab beton
476	Jalan Desa Lain-lain	04.01.01.05.002	000281					Jl Jati Lorong 3 Depan SMK Pini Kel. Calle Kec. Ujur	11/26/2021	1/SPK/PL-Paving-Block-Perubahan/DPPP/XI/2021			Pembelian	102,020.90	Baik	Pembangunan paving blok/kebab beton
477	Jalan Desa Lain-lain	04.01.01.05.002	000282					Kampung Baru Desa Karama Kec. Rilau Ale	11/26/2021	4/SPK/PL-Paving Block-Perubahan/DPPP/VII/2021			Pembelian	101,926.90	Baik	Pembangunan paving blok/kebab beton
478	Jalan Desa Lain-lain	04.01.01.05.002	000283					Kel. Calle Kec. Ujung Bulu	11/26/2021	005/SPK/PL-Paving/DPPP/VII/2021			Pembelian	81,807.70	Baik	Pembangunan paving blok/kebab beton
479	Jalan Desa Lain-lain	04.01.01.05.002	000284					Lingkungan Dohung Desa Buhung Bundang Kec. Bor	11/26/2021	3/SPK/PL-Paving Block-Perubahan/DPPP/XI/2021			Pembelian	101,641.20	Baik	Pembangunan paving blok/kebab beton
480	Jalan Desa Lain-lain	04.01.01.05.002	000285					Jl Sam Ratulangi Lrg 2 Samping RM Agri	12/29/2021	3/SPK/PL-Paving Block-Perubahan/DPPP/XI/2021			Pembelian	43,725.20	Baik	rehabilitasi paving blok/kebab beton
481	Jalan Desa Lain-lain	04.01.01.05.002	000286					Kompleks Eks Akper Kel.Loka Kec.Ujung Bulu	8/19/2021	011/SPK-PBG/VIII/2021			Pembelian	95,438.80	Baik	rehabilitasi paving blok/kebab beton
482	Jalan Desa Lain-lain	04.01.01.05.002	000287					Jl.Tekukur Kel.Calle Kec.Ujung Bulu	8/18/2021	7/PPK/SPK/Kumuluh-Paving-DALU/DPPP/VIII/2021			Pembelian	111,204.70	Baik	rehabilitasi paving blok/kebab beton
483	Jalan Desa Lain-lain	04.01.01.05.002	000288					Kel.Calle Kec.Ujung Bulu	8/18/2021	8/PPK/SPK/Kumuluh-Paving-DALU/DPPP/VIII/2021			Pembelian	111,182.50	Baik	rehabilitasi paving blok/kebab beton
484	Jalan Desa Lain-lain	04.01.01.05.002	000289					Kel.Terang-Terang Kec.Ujung Bulu	9/16/2021	09/PPK/SPK/Kumuluh-Paving-DALU/DPPP/IX/2021			Pembelian	111,260.40	Baik	rehabilitasi paving blok/kebab beton
485	Jalan Desa Lain-lain	04.01.01.05.002	000290					Jl.Paving Block-Perubahan-Kumuluh/DPPP/XI/2021	11/26/2021	PK/Paving Block-Perubahan-Kumuluh/DPPP/XI/2021			Pembelian	105,569.90	Baik	rehabilitasi paving blok/kebab beton
486	Jalan Desa Lain-lain	04.01.01.05.002	000291					Jl. Mujair Kel. Ela-Ela Kec. Ujung Bulu	11/26/2021	PK/Paving Block-Perubahan-Kumuluh/DPPP/XI/2021			Pembelian	105,605.60	Baik	rehabilitasi paving blok/kebab beton
487	Jalan Desa Lain-lain	04.01.01.05.002	000292					Babana Ujung. Kel.Dannuang Kec.Ujung Loe	8/9/2021	2/PPK/SPK/Kumuluh-Paving-DALU/DPPP/VIII/2021			Pembelian	104,793.30	Baik	rehabilitasi paving blok/kebab beton
488	Jalan Desa Lain-lain	04.01.01.05.002	000293					Jl. Batupui, Kel.Bintarore Kec.Ujung Bulu	8/9/2021	1/PPK/SPK/Kumuluh-Drainase-DALU/DPPP/VIII/2021			Pembelian	104,793.30	Baik	rehabilitasi paving blok/kebab beton
489	Jalan Desa Lain-lain	04.01.01.05.002	000294					Lingkungan Calle Belakang Perumahan Tirta Nusantara	8/9/2021	4/PPK/SPK/Kumuluh-Paving-DALU/DPPP/VIII/2021			Pembelian	104,740.80	Baik	rehabilitasi paving blok/kebab beton
490	Jalan Desa Lain-lain	04.01.01.05.002	000295					Lingkungan Daloba Kel.Tanah Jaya,Kec.Kajang	8/9/2021	5/PPK/SPK/Kumuluh-Paving-DALU/DPPP/VIII/2021			Pembelian	104,793.30	Baik	rehabilitasi paving blok/kebab beton
491	Jalan Desa Lain-lain	04.01.01.05.002	000296					Samping Kantor DPRD,Kec.Ujung Bulu	8/9/2021	6/PPK/SPK/Kumuluh-Paving-DALU/DPPP/VIII/2021			Pembelian	104,803.70	Baik	rehabilitasi paving blok/kebab beton
492	Jalan Desa Lain-lain	04.01.01.05.002	000297					Desa Manyampa Kec.Ujung Loe	7/27/2021	010/SPK/PL-Paving/DPPP/VII/2021			Pembelian	203,788.20	Baik	Pembangunan paving blok/kebab beton
493	Jalan Desa Lain-lain	04.01.01.05.002	000298					BTN Lamaloang Kel.Tanah Kong-Kong Kec.Ujung Bulu	9/6/2021	002/SPK-PSU/DPPP/IX/2021			Pembelian	105,099.30	Baik	rehabilitasi paving blok/kebab beton
494	Jalan Desa Lain-lain	04.01.01.05.002	000299					BTN Ujung Bulu Kel.Kalumene Kec.Ujung Bulu	12/7/2021	005/SPK-PSU/DPPP/XII/2021			Pembelian	94,816.70	Baik	rehabilitasi paving blok/kebab beton
495	Jalan Khusus Lainnya	04.01.01.09.008	000001					Pasar baru Kec.Ujung Bulu	2/23/2015				Pembelian	302,128.90	Baik	rehabilitasi paving blok/kebab beton
496	Jalan Khusus Lainnya	04.01.01.09.008	000001	0	14	5	95	Kel. Ela - Ela	12/31/2004				Pembelian	133,000.00	Baik	JALAN pEMUKIMAN
497	Jalan Khusus Lainnya	04.01.01.09.008	000002	0	117	4	433	BTN Bongkas Kec.Ujung Bulu	12/31/2010				Pembelian	60,000.00	Baik	Rabat beton Bn Bongkas
498	Jalan Khusus Lainnya	04.01.01.09.008	000002	0	117	4	433	Jl. Mepati Lr. 3 Cel. Calle Kec. Ujung Bulu	2/23/2015				Pembelian	97,944.55	Baik	rehabilitasi paving blok/kebab beton
499	Jalan Khusus Lainnya	04.01.01.09.008	000003	0	1	4	82	Kel. Kalumene Kec. Ujung Bulu	2/23/2015				Pembelian	97,863.50	Baik	rehabilitasi paving blok/kebab beton
500	Jalan Khusus Lainnya	04.01.01.09.008	000003	0	1	4	82	Kel. Ela-ela 1 Kec. Ujung Bulu	4/17/2017	004/Kontrak-PPIP.Kumuluh/DP3/IV/2017			Pembelian	123,455.58	Baik	Pembangunan jalan rabat beton
501	Jalan Khusus Lainnya	04.01.01.09.008	000004	0	191	3	72	Jl. Husni Tamrin 2 Kel. Loka Kec. Ujung Bulu	2/23/2015				Pembelian	99,830.00	Baik	rehabilitasi paving blok/kebab beton
502	Jalan Khusus Lainnya	04.01.01.09.008	000004	0	191	3	72	Desa Taccoron Kec. Gantarang	4/17/2017	005/Kontrak-PPIP.Kumuluh/DP3/IV/2017			Pembelian	58,445.58	Baik	Pembangunan jalan rabat beton
503	Jalan Khusus Lainnya	04.01.01.09.008	000005	0	186	3	84	Jl. Barorang Lr 5 Kel. Kalumene Kec. Ujung Bulu	3/30/2015				Pembelian	97,798.90	Baik	rehabilitasi paving blok/kebab beton
504	Jalan Khusus Lainnya	04.01.01.09.008	000005	0	186	3	84	Desa Tanah Harapan Kec. Rilau Ale	10/27/2017	020/Kontrak-PPIP.Kumuluh/DP3/X/2017			Pembelian	414,802.88	Baik	Pembangunan jalan rabat beton desa
505	Jalan Khusus Lainnya	04.01.01.09.008	000006	0	186	3	84	Jl Sungai Teko Kel. Tanah Kongkong Kec. Ujung Bulu	4/13/2015				Pembelian	114,830.00	Baik	rehabilitasi paving blok/kebab beton
506	Jalan Khusus Lainnya	04.01.01.09.008	000006	0	186	3	84	Kel. Tanete Kec. Bulukumpa	10/27/2017	014/Kontrak-PPIP.Kumuluh/DP3/X/2017			Pembelian	208,445.58	Baik	Pembangunan jalan rabat beton
507	Jalan Khusus Lainnya	04.01.01.09.008	000007	0	185	3	72	Jl Jambu Lr. 1 Kel. Loka Kec. Ujung Bulu	3/23/2015				Pembelian	78,252.50	Baik	rehabilitasi paving blok/kebab beton
508	Jalan Khusus Lainnya	04.01.01.09.008	000007	0	185	3	72	Kel. Tanah Lemo Kec. Bontobahari	10/27/2017	021/Kontrak-PPIP.Kumuluh/DP3/X/2017			Pembelian	83,455.58	Baik	Pembangunan jalan rabat beton kel. tanah
509	Jalan Khusus Lainnya	04.01.01.09.008	000008	0	185	3	72	Togambang Kel. Matekok Kec. Gantarang	3/23/2015				Pembelian	147,077.15	Baik	rehabilitasi paving blok/kebab beton
510	Jalan Khusus Lainnya	04.01.01.09.008	000008	0	185	3	72	Jl. Abarayya Kel. Tanah Lemo Kec. Bontobahari	10/27/2017	022/Kontrak-PPIP.Kumuluh/DP3/X/2017			Pembelian	215,486.10	Baik	Pembangunan jalan rabat beton
511	Jalan Khusus Lainnya	04.01.01.09.008	000009	0	269	2	81	Kel. Bintarore Kec. Ujung Bulu	3/23/2015				Pembelian	99,840.00	Baik	rehabilitasi paving blok/kebab beton
512	Jalan Khusus Lainnya	04.01.01.09.008	000009	0	269	2	81	Kel. Dannuang Kec. Ujungloe	4/3/2017	009/Kontrak-Jalan Lingk./DP3/IV/2017			Pembelian	86,347.51	Baik	Pembangunan jalan rabat beton kel.
513	Jalan Khusus Lainnya	04.01.01.09.008	000010	0	269	2	81	Lingkungan Babana Kel. Dannuang Kec. Ujungloe	3/23/2015				Pembelian	97,903.50	Baik	rehabilitasi paving blok/kebab beton
514	Jalan Khusus Lainnya	04.01.01.09.008	000010	0	269	2	81	Lingkungan Luraya Kel.Laikang Kec. Kajang	4/3/2017	No. 011/Kontrak-Jalan Lingk./DP3/IV/2017			Pembelian	106,347.51	Baik	rehabilitasi paving blok/kebab beton
515	Jalan Khusus Lainnya	04.01.01.09.008	000011	0	86	4	45	Batupanyu Kel. Tanuntung Kec. Herlang	2/23/2015				Pembelian	98,651.60	Baik	rehabilitasi paving blok/kebab beton
516	Jalan Khusus Lainnya	04.01.01.09.008	000011	0	86	4	45	Kel. Borong Rappoa Kec. Kindang	4/3/2017	007/Kontrak-Jalan Lingk./DP3/IV/2017			Pembelian	106,347.51	Baik	rehabilitasi paving blok/kebab beton
517	Jalan Khusus Lainnya	04.01.01.09.008	000012	0	93	3	42	Pasaraya Baru Kel. Sapolohe Kec. Bonto Bahari	3/23/2015				Pembelian	48,723.30	Baik	rehabilitasi paving blok/kebab beton
518	Jalan Khusus Lainnya	04.01.01.09.008	000012	0	93	3	42	Jl. Ujung Balangerasa Kel. Bontokamase Kec. Herlang	4/3/2017	006/Kontrak-Jalan Lingk./DP3/IV/2017			Pembelian	131,357.51	Baik	rehabilitasi paving blok/kebab beton
519	Jalan Khusus Lainnya	04.01.01.09.008	000013	0	148	4	78	Jl Melati Kec. Ujung Bulu	2/23/2015				Pembelian	99,550.00	Baik	rehabilitasi paving blok/kebab beton
520	Jalan Khusus Lainnya	04.01.01.09.008	000013	0	148	4	78	Jl. Dampang Banyoro Kel. Bontokamase Kec. Herlang	4/3/2017	005/Kontrak-Jalan Lingk./DP3/IV/2017			Pembelian	106,357.51	Baik	rehabilitasi paving blok/kebab beton
521	Jalan Khusus Lainnya	04.01.01.09.008	000014	0	160	4	12	Kel. Laikang Kec. Kajang	4/27/2015				Pembelian	99,830.00	Baik	rehabilitasi paving blok/kebab beton
522	Jalan Khusus Lainnya	04.01.01.09.008	000014	0	160	4	12	Jl.A.Maddalangan Lingkungan Bangsalaya Kel.Boror	4/3/2017	003/Kontrak-Jalan Lingk./DP3/IV/2017			Pembelian	86,357.51	Baik	rehabilitasi paving blok/kebab beton
523	Jalan Khusus Lainnya	04.01.01.09.008	000015	0	160	4	12	Paranyellung Kel. Dannuang Kec. Ujungloe	4/13/2015				Pembelian	73,724.00	Baik	rehabilitasi paving blok/kebab beton
524	Jalan Khusus Lainnya	04.01.01.09.008	000015	0	160	4	12	Kelurahan Ela-Ela Kec. Ujung Bulu	4/3/2017	013/Kontrak-Jalan Lingk./DP3/IV/2017			Pembelian	156,337.51	Baik	rehabilitasi paving blok/kebab beton
525	Jalan Khusus Lainnya	04.01.01.09.008	000016	0	149	4	78	Jin Lingkungan Kel. Ballasaraja Kec. Bulukumpa	2/23/2015				Pembelian	97,929.30	Baik	rehabilitasi paving blok/kebab beton
526	Jalan Khusus Lainnya	04.01.01.09.008	000016	0	149	4	78	Babana Kel.Dannuang Kec.Ujungloe	4/3/2017	004/Kontrak-Jalan Lingk./DP3/IV/2017			Pembelian	131,347.51	Baik	rehabilitasi paving blok/kebab beton
527	Jalan Khusus Lainnya	04.01.01.09.008	000017	0	149	4	78	Jin Lingkungan Lahota Ranja Kel. Tununtung Kec. He	2/23/2015				Pembelian	122,698.20	Baik	rehabilitasi paving blok/kebab beton
528	Jalan Khusus Lainnya	04.01.01.09.008	000017	0	149	4	78	Kasaura Kel.Tanah Kongkong Kec.Ujungbulu	4/3/2017	012/Kontrak-Jalan Lingk./DP3/IV/2017			Pembelian	106,347.51	Baik	rehabilitasi paving blok/kebab beton
529	Jalan Khusus Lainnya	04.01.01.09.008	000018	0	149	4	78	Ruas MTSN. Kel. Jawi-Jawi Kec. Bulukumpa	4/13/2015				P			

No.	Jenis Barang / Nama Barang	Kode Barang I.3.	Regis-ter	Konstruksi	Panjang (Km)	Lebar (M)	Luas (M2)	Letak/Lokasi Alamat	Dokumen		Status Tanah	Nomor Kode Tanah	Asal usul	Harga (Ribu Rp)	Kondisi (B, K, RB)	Keterangan
									Tanggal	Nomor						
1	2	3	4	5	6	7	8	9	10	11	12	13	14	15	16	17
540	Jalan Khusus Lainnya	04.01.01.09.008	000023		0	4	900	Kelurahan Ballasaraja Kec. Bulukumpe (Lanjutan)	10/27/2017	021/Kontrak-Jln.Lingk-PSU/DP3/X/2017			Pembelian	204,093.91	Baik	Pembiayaan melalui APBD
541	Jalan Khusus Lainnya	04.01.01.09.008	000024		140	4	76	Jl Depan Masjid Nurul Inayah Kel. Kalumeme Kec. Ujungbulu	2/23/2015				Pembelian	87,992.60	Baik	Pembiayaan melalui APBD
542	Jalan Khusus Lainnya	04.01.01.09.008	000024		0	4	242	Kel. Benjalla Kec. Bontobahari	10/27/2017	017/Kontrak-Jln.Lingk-PSU/DP3/X/2017			Pembelian	54,103.91	Baik	Pembiayaan melalui APBD
543	Jalan Khusus Lainnya	04.01.01.09.008	000025					Mariorenu Kec. Gantarang	10/30/2015				Pembelian	79,900.00	Baik	Pembiayaan melalui APBD
544	Jalan Khusus Lainnya	04.01.01.09.008	000025		0	4	652	Desa bonto Barua Kec. Bontotiro	10/27/2017	036/Kontrak-Jln.Lingk-PSU/DP3/X/2017			Pembelian	154,103.91	Baik	Pembiayaan melalui APBD
545	Jalan Khusus Lainnya	04.01.01.09.008	000026					Kel. Jalanjang Kec. Gantarang	10/30/2015				Pembelian	69,890.00	Baik	Pembiayaan melalui APBD
546	Jalan Khusus Lainnya	04.01.01.09.008	000026		0	4	480	Jln. Stadion Kec. Ujungbulu	10/27/2017	032/Kontrak-Jln.Lingk-PSU/DP3/X/2017			Pembelian	104,103.91	Baik	Pembiayaan melalui APBD
547	Jalan Khusus Lainnya	04.01.01.09.008	000027					Kel. Tanah Jaya Kec. Kajang	10/28/2015				Pembelian	49,930.00	Baik	Pembiayaan melalui APBD
548	Jalan Khusus Lainnya	04.01.01.09.008	000027		0	4	502	Jl. Teratai Kel. Caille Kec. Ujungbulu	10/27/2017	020/Kontrak-Jln.Lingk-PSU/DP3/X/2017			Pembelian	104,113.91	Baik	Pembiayaan melalui APBD
549	Jalan Khusus Lainnya	04.01.01.09.008	000028					MTSN Kel. Tanete Kec. Bulukumpe	10/30/2015				Pembelian	149,850.00	Baik	Pembiayaan melalui APBD
550	Jalan Khusus Lainnya	04.01.01.09.008	000028		0	3	511	Jl. Nenas Kelurahan Loka Kec. Ujungbulu	10/27/2017	018/Kontrak-Jln.Lingk-PSU/DP3/X/2017			Pembelian	104,103.91	Baik	Pembiayaan melalui APBD
551	Jalan Khusus Lainnya	04.01.01.09.008	000029					Bara-Barae Kel. Jawi-Jawi Kec. Bulukumpe	10/28/2015				Pembelian	99,850.00	Baik	Pembiayaan melalui APBD
552	Jalan Khusus Lainnya	04.01.01.09.008	000029		0	4	348	Kelurahan Kasimpureng Kec. Ujungbulu	10/27/2017	024/Kontrak-Jln.Lingk-PSU/DP3/X/2017			Pembelian	104,113.91	Baik	Pembiayaan melalui APBD
553	Jalan Khusus Lainnya	04.01.01.09.008	000030					Bahu Jalan Ibu Kota Kec. Bulukumpe	10/30/2015				Pembelian	149,850.00	Baik	Pembiayaan melalui APBD
554	Jalan Khusus Lainnya	04.01.01.09.008	000030		0	4	478	Jl. Cumi-cumi Kelurahan Kalumeme Kec. Ujungbulu	10/27/2017	025/Kontrak-Jln.Lingk-PSU/DP3/X/2017			Pembelian	104,103.91	Baik	Pembiayaan melalui APBD
555	Jalan Khusus Lainnya	04.01.01.09.008	000031					Kel. Tanah Kongkeng Kec. Ujung Bulu	10/30/2015				Pembelian	99,870.00	Baik	Pembiayaan melalui APBD
556	Jalan Khusus Lainnya	04.01.01.09.008	000031		0	4	889	Lembang Barugae Riattang Desa Baruga Riattang K	10/27/2017	023/Kontrak-Jln.Lingk-PSU/DP3/X/2017			Pembelian	204,093.91	Baik	Pembiayaan melalui APBD
557	Jalan Khusus Lainnya	04.01.01.09.008	000032					L. 2 Link BTN Ujung Bulu Kel. Kalumeme Kec. Ujung	10/30/2015				Pembelian	99,840.00	Baik	Pembiayaan melalui APBD
558	Jalan Khusus Lainnya	04.01.01.09.008	000032		0	4	432	Lingkungan Palaya Sarroang Kelurahan Borong Ra	10/27/2017	027/Kontrak-Jln.Lingk-PSU/DP3/X/2017			Pembelian	104,113.91	Baik	Pembiayaan melalui APBD
559	Jalan Khusus Lainnya	04.01.01.09.008	000033					Lingkungan Caille Kel. Caille Kec. Ujung Bulu	10/30/2015				Pembelian	99,870.00	Baik	Pembiayaan melalui APBD
560	Jalan Khusus Lainnya	04.01.01.09.008	000033		0	4	413	Poros SMA Kajang Desa Lembang Lohe Kec. Kajang	10/27/2017	030/Kontrak-Jln.Lingk-PSU/DP3/X/2017			Pembelian	104,093.91	Baik	Pembiayaan melalui APBD
561	Jalan Khusus Lainnya	04.01.01.09.008	000034					Jl. Wahidin Lr. 1 Kel. Caille Kec. Ujung Bulu	10/30/2015				Pembelian	124,880.00	Baik	Pembiayaan melalui APBD
562	Jalan Khusus Lainnya	04.01.01.09.008	000034		0	4	229	Kaluku Lohe Baba Laikang Kel. Laikang Kec. Kajang	10/27/2017	029/Kontrak-Jln.Lingk-PSU/DP3/X/2017			Pembelian	54,113.91	Baik	Pembiayaan melalui APBD
563	Jalan Khusus Lainnya	04.01.01.09.008	000035					Belakang Gedung JSM Kel. Caille Kec. Ujung Bulu	10/30/2015				Pembelian	74,890.00	Baik	Pembiayaan melalui APBD
564	Jalan Khusus Lainnya	04.01.01.09.008	000035		0	4	333	Lingkungan Salu' Kel. Laikang Kec. Kajang	10/27/2017	028/Kontrak-Jln.Lingk-PSU/DP3/X/2017			Pembelian	104,093.91	Baik	Pembiayaan melalui APBD
565	Jalan Khusus Lainnya	04.01.01.09.008	000036		132	4	158	Lr. 3 Lingkungan BTN. Ujung Bulu Kel. Kalumeme Kec	10/30/2015				Pembelian	99,880.00	Baik	Pembiayaan melalui APBD
566	Jalan Khusus Lainnya	04.01.01.09.008	000036		0	4	452	Dusun Kalimula Lr. Bt. sunggu	10/27/2017	034/Kontrak-Jln.Lingk-PSU/DP3/X/2017			Pembelian	104,113.91	Baik	Pembiayaan melalui APBD
567	Jalan Khusus Lainnya	04.01.01.09.008	000037					Jl Timumbu Samping Indomart Kel. Laela Kec. Ujung	10/30/2015				Pembelian	99,840.00	Baik	Pembiayaan melalui APBD
568	Jalan Khusus Lainnya	04.01.01.09.008	000037		0	4	917	Erelebu Kec. Bontotiro	10/27/2017	038/Kontrak-Jln.Lingk-PSU/DP3/X/2017			Pembelian	54,103.91	Baik	Pembiayaan melalui APBD
569	Jalan Khusus Lainnya	04.01.01.09.008	000038					Lr.7 Kel. Kalumeme Kec. Ujung Bulu	10/30/2015				Pembelian	74,880.00	Baik	Pembiayaan melalui APBD
570	Jalan Khusus Lainnya	04.01.01.09.008	000038		0	4	168	Aralabbua Kec. Bontotiro	10/27/2017	037/Kontrak-Jln.Lingk-PSU/DP3/X/2017			Pembelian	54,103.91	Baik	Pembiayaan melalui APBD
571	Jalan Khusus Lainnya	04.01.01.09.008	000039					Kel. Borong rappa Kec. Kindang	10/30/2015				Pembelian	99,870.00	Baik	Pembiayaan melalui APBD
572	Jalan Khusus Lainnya	04.01.01.09.008	000039		0	4	205	Samboang Masulina Desa Tritiro Kec. Bontotiro	10/27/2017	039/Kontrak-Jln.Lingk-PSU/DP3/X/2017			Pembelian	207,108.01	Baik	Pembiayaan melalui APBD
573	Jalan Khusus Lainnya	04.01.01.09.008	000040					Lr. Jin Matahari Kel. Caille Kec. Ujung Bulu	10/28/2015				Pembelian	49,920.00	Baik	Pembiayaan melalui APBD
574	Jalan Khusus Lainnya	04.01.01.09.008	000040		0	3	284	Jl. H. Bau - Jl. R. Suprpto Kec. Ujungbulu	10/27/2017	041/Kontrak-Jln.Lingk-PSU/DP3/X/2017			Pembelian	54,103.91	Baik	Pembiayaan melalui APBD
575	Jalan Khusus Lainnya	04.01.01.09.008	000041					Kr. Toll Kel. Palampang Kec. Rilau Ale	10/30/2015				Pembelian	74,880.00	Baik	Pembiayaan melalui APBD
576	Jalan Khusus Lainnya	04.01.01.09.008	000041		0	4	239	Jl. a. Oddang bt. Matene Kec. Bulukumpe	10/27/2017	022/Kontrak-Jln.Lingk-PSU/DP3/X/2017			Pembelian	54,103.91	Baik	Pembiayaan melalui APBD
577	Jalan Khusus Lainnya	04.01.01.09.008	000042					Jln. Titang II Kel. Ela-ela Kec. Ujung Bulu	12/28/2015				Pembelian	99,880.00	Baik	Pembiayaan melalui APBD
578	Jalan Khusus Lainnya	04.01.01.09.008	000042		0	3	394	Kelurahan Borong Rappa Kec. Kindang	10/27/2017	026/Kontrak-Jln.Lingk-PSU/DP3/X/2017			Pembelian	104,103.91	Baik	Pembiayaan melalui APBD
579	Jalan Khusus Lainnya	04.01.01.09.008	000043		93	4	56	Jl. Candana Lr.2 Kel. Caille Kec. Ujung Bulu	10/30/2015				Pembelian	69,890.00	Baik	Pembiayaan melalui APBD
580	Jalan Khusus Lainnya	04.01.01.09.008	000043		0	4	203	Kelurahan Jalanjang Kec. Gantarang	10/27/2017	031/Kontrak-Jln.Lingk-PSU/DP3/X/2017			Pembelian	54,113.91	Baik	Pembiayaan melalui APBD
581	Jalan Khusus Lainnya	04.01.01.09.008	000044					Jln. Candana Lr.4 Kel. Caille Kec. Ujung Bulu	10/30/2015				Pembelian	39,940.00	Baik	Pembiayaan melalui APBD
582	Jalan Khusus Lainnya	04.01.01.09.008	000044		0	4	436	Dusun Serre Poros Cilalang Desa Bontobuanga Kec.	10/27/2017	040/Kontrak-Jln.Lingk-PSU/DP3/X/2017			Pembelian	104,103.91	Baik	Pembiayaan melalui APBD
583	Jalan Khusus Lainnya	04.01.01.09.008	000045					Ljn. Lanto Dg Pasewang Lr.1 Kel. Caille Kec. Ujung Bu	10/28/2015				Pembelian	149,860.00	Baik	Pembiayaan melalui APBD
584	Jalan Khusus Lainnya	04.01.01.09.008	000045		0	4	413	BTN Bumi Ela-ela Pernal	10/27/2017	033/Kontrak-Jln.Lingk-PSU/DP3/X/2017			Pembelian	104,104.00	Baik	Pembiayaan melalui APBD
585	Jalan Khusus Lainnya	04.01.01.09.008	000046					Jl. Telukur Kel. Caille Kec. Ujung Bulu	10/30/2015				Pembelian	99,890.00	Baik	Pembiayaan melalui APBD
586	Jalan Khusus Lainnya	04.01.01.09.008	000046					Perumahan Nelayan Desa Lolisang Kec. Kajang	4/3/2017	004/Kontrak-Rumah Khusus/DP3/IV/2017			Pembelian	149,860.00	Baik	Pembiayaan melalui APBD
587	Jalan Khusus Lainnya	04.01.01.09.008	000047					Lr. Jl Bakti Adiguna Lr. 1 Kel. Caille Kec. Ujung Bulu	10/30/2015				Pembelian	74,880.00	Baik	Pembiayaan melalui APBD
588	Jalan Khusus Lainnya	04.01.01.09.008	000047					Panranglohe Lingk Nipisi Kel. Bontokamase Kec. Heri	3/12/2018	001/Kontrak-PL. Beton/DP3/III/2018			Pembelian	76,025.20	Baik	Pembiayaan melalui APBD
589	Jalan Khusus Lainnya	04.01.01.09.008	000048					Jln. Bakti Adiguna Lr.3 Kel. Caille Kec. Ujung Bulu	10/28/2015				Pembelian	99,870.00	Baik	Pembiayaan melalui APBD
590	Jalan Khusus Lainnya	04.01.01.09.008	000048					Kel. Kalumeme Kec. Ujungbulu	3/12/2018	002/Kontrak-PL. Beton/DP3/III/2018			Pembelian	76,032.30	Baik	Pembiayaan melalui APBD
591	Jalan Khusus Lainnya	04.01.01.09.008	000049					Cabalu Kec. Gantarang	10/30/2015				Pembelian	49,920.00	Baik	Pembiayaan melalui APBD
592	Jalan Khusus Lainnya	04.01.01.09.008	000049					Kel. caille Kec. Ujungbulu	3/12/2018	003/Kontrak-PL. Beton/DP3/III/2018			Pembelian	101,364.50	Baik	Pembiayaan melalui APBD
593	Jalan Khusus Lainnya	04.01.01.09.008	000050					Jln. Bakti Adiguna Lr.2 Kel. Caille Kec. Ujung Bulu	10/30/2015				Pembelian	89,880.00	Baik	Pembiayaan melalui APBD
594	Jalan Khusus Lainnya	04.01.01.09.008	000050					Lingk. Bontomangapa Kel. Kalumeme Kec. Ujung Bulu	3/12/2018	004/Kontrak-PL. Beton/DP3/III/2018			Pembelian	101,367.50	Baik	Pembiayaan melalui APBD
595	Jalan Khusus Lainnya	04.01.01.09.008	000051					Kel. Bintarore	10/30/2015				Pembelian	74,930.00	Baik	Pembiayaan melalui APBD
596	Jalan Khusus Lainnya	04.01.01.09.008	000051					Kasaura Kel. Tanah Kongkeng Kec. Ujungbulu	3/12/2018	005/Kontrak-PL. Beton/DP3/III/2018			Pembelian	76,024.10	Baik	Pembiayaan melalui APBD
597	Jalan Khusus Lainnya	04.01.01.09.008	000052					Kel. jalanjang Kec. Gantarang	11/7/2016				Pembelian	108,589.00	Baik	Pembiayaan melalui APBD
598	Jalan Khusus Lainnya	04.01.01.09.008	000052					Samping Stadion Kel. Caille Kec. Ujungbulu	3/12/2018	006/Kontrak-PL. Beton/DP3/III/2018			Pembelian	81,111.30	Baik	Pembiayaan melalui APBD
599	Jalan Khusus Lainnya	04.01.01.09.008	000053		157	4	99	Kel. Borong rappa Kec. Kindang	11/7/2016				Pembelian	153,569.00	Baik	Pembiayaan melalui APBD
600	Jalan Khusus Lainnya	04.01.01.09.008	000053					Kel. Kasimpureng Kec. Ujungbulu	3/12/2018	007/Kontrak-PL. Beton/DP3/III/2018			Pembelian	76,035.30	Baik	Pembiayaan melalui APBD
601	Jalan Khusus Lainnya	04.01.01.09.008	000054		9	48	35	Kel. Borong rappa Kec. Kindang	11/7/2016				Pembelian	58,589.00	Baik	Pembiayaan melalui APBD
602	Jalan Khusus Lainnya	04.01.01.09.008	000054					Tabbuttu Kel. Kalumeme Kec. Ujung Loe	3/12/2018	008/Kontrak-PL. Beton/DP3/III/2018			Pembelian	50,682.80	Baik	Pembiayaan melalui APBD
603	Jalan Khusus Lainnya	04.01.01.09.008	000055					Kel. Tanete Kec. Bulukumpe Kab. Bulukumpe	11/7/2016				Pembelian	173,579.00	Baik	Pembiayaan melalui APBD
604	Jalan Khusus Lainnya	04.01.01.09.008	000055					Desa Balong Kec. Ujungloe	3/12/2018	009/Kontrak-PL. Beton/DP3/III/2018			Pembelian	101,365.5		

No.	Jenis Barang / Nama Barang	Kode Barang 1.3.	Regis-ter	Konstruksi	Panjang (Km)	Lebar (M)	Luas (M2)	Letak/Lokasi Alamat	Dokumen		Status Tanah	Nomor Kode Tanah	Asal usul	Harga (Ribu Rp)	Kondisi (B, K, RB)	Keterangan
									Tanggal	Nomor						
1	2	3	4	5	6	7	8	9	10	11	12	13	14	15	16	17
612	Jalan Khusus Lainnya	04.01.01.09.008	000059					Desa Tamatto Kec. Ujungloe	3/12/2018	013/Kontrak-PL. Beton/DP3/III/2018			Pembelian	101,364.50	Baik	Pembangunan rabat beton Desa
613	Jalan Khusus Lainnya	04.01.01.09.008	000060		120	3	73	Kel. Dannuang kec. ujungloe	11/7/2016				Pembelian	108,569.00	Baik	Pembi. jalan rabat beton kec. dannuang
614	Jalan Khusus Lainnya	04.01.01.09.008	000060					Lingkungan Salu Kel. Laikang Kec. Kajang	3/12/2018	016/Kontrak-PL. Beton/DP3/III/2018			Pembelian	101,364.50	Baik	Pembangunan rabat beton lingkungan Salu Kel. Laikang Kec. Kajang
615	Jalan Khusus Lainnya	04.01.01.09.008	000061		48	11	106	kel. jawi-jawi kec. bulukumpa	11/7/2016				Pembelian	153,569.00	Baik	Pembangunan rabat beton jalan jawi-jawi kec. bulukumpa
616	Jalan Khusus Lainnya	04.01.01.09.008	000061					Lingk. Daloba Kel. Tanah Jaya Kec. Kajang	3/12/2018	017/Kontrak-PL. Beton/DP3/III/2018			Pembelian	152,045.20	Baik	Pembangunan rabat beton jalan Ling. Daloba Kel. Tanah Jaya Kec. Kajang
617	Jalan Khusus Lainnya	04.01.01.09.008	000062		103	4	65	kel. jawi-jawi kec. bulukumpa	11/7/2016				Pembelian	108,579.00	Baik	Pembangunan rabat beton jalan kel. jawi-jawi kec. bulukumpa
618	Jalan Khusus Lainnya	04.01.01.09.008	000062					Lingk. Kaleleg Kel. Laikang Kec. Kajang	3/12/2018	018/Kontrak-PL. Beton/DP3/III/2018			Pembelian	101,364.50	Baik	Pembangunan rabat beton jalan Ling. Kaleleg Kel. Laikang Kec. Kajang
619	Jalan Khusus Lainnya	04.01.01.09.008	000063		113	6	64	Kel. tanete kec. bulukumpa	11/7/2016				Pembelian	108,579.00	Baik	Pembangunan rabat beton jalan Kel. tanete kec. bulukumpa
620	Jalan Khusus Lainnya	04.01.01.09.008	000063					Poros SMA Kajang Desa Lembang Lohe Kec. Kajang	3/12/2018	019/Kontrak-PL. Beton/DP3/III/2018			Pembelian	101,363.50	Baik	Pembangunan rabat beton poros SMA Kajang Desa Lembang Lohe Kec. Kajang
621	Jalan Khusus Lainnya	04.01.01.09.008	000064		107	4	67	kel. tanete kec. bulukumpa	11/7/2016				Pembelian	108,569.00	Baik	Pembangunan rabat beton jalan kel. tanete kec. bulukumpa
622	Jalan Khusus Lainnya	04.01.01.09.008	000064					Seppang Kel. Laikang Kec. Kajang	3/12/2018	020/Kontrak-PL. Beton/DP3/III/2018			Pembelian	101,365.50	Baik	Pembangunan rabat beton seppang Kel. Laikang Kec. Kajang
623	Jalan Khusus Lainnya	04.01.01.09.008	000065					Kel. Loka Kec. Ujungbulu	3/12/2018	021/Kontrak-PL. Beton/DP3/III/2018			Pembelian	35,494.50	Baik	Pembangunan rabat beton kel. Loka Kec. Ujungbulu
624	Jalan Khusus Lainnya	04.01.01.09.008	000065		105	4	71	kel. jawi-jawi kec. bulukumpa	11/7/2016				Pembelian	108,569.00	Baik	Pembangunan rabat beton jalan kel. jawi-jawi kec. bulukumpa
625	Jalan Khusus Lainnya	04.01.01.09.008	000066		60	4	37	kel. ela-ela kec. ujung bulu	11/7/2016				Pembelian	153,579.00	Baik	Pembangunan rabat beton jalan kel. ela-ela kec. ujung bulu
626	Jalan Khusus Lainnya	04.01.01.09.008	000066					Kec. Bonto Bahari	3/12/2018	022/Kontrak-PL. Beton/DP3/III/2018			Pembelian	101,194.50	Baik	Pembangunan rabat beton kec. bonto bahari
627	Jalan Khusus Lainnya	04.01.01.09.008	000067		98	4	62	kel. tanah kongkeng kec. ujung bulu	11/7/2016				Pembelian	108,579.00	Baik	Pembangunan rabat beton jalan kel. tanah kongkeng kec. ujung bulu
628	Jalan Khusus Lainnya	04.01.01.09.008	000067					Mehu-Masulina Kel. Ekattiro Kec. Bontotiro	3/12/2018	023/Kontrak-PL. Beton/DP3/III/2018			Pembelian	101,364.50	Baik	Pembangunan rabat beton mehu-masulina Kel. Ekattiro Kec. Bontotiro
629	Jalan Khusus Lainnya	04.01.01.09.008	000068		161	12	72	Kel. kasimpureng kec. ujungbulu	11/7/2016				Pembelian	108,569.00	Baik	Pembangunan rabat beton jalan kel. kasimpureng kec. ujungbulu
630	Jalan Khusus Lainnya	04.01.01.09.008	000068					Samboang Kec. Bontotiro	3/12/2018	024/Kontrak-PL. Beton/DP3/III/2018			Pembelian	70,955.30	Baik	Pembangunan rabat beton samboang Kec. Bontotiro
631	Jalan Khusus Lainnya	04.01.01.09.008	000069		116	9	212	Kel. bintarore kec. ujung bulu	11/7/2016				Pembelian	108,579.00	Baik	Pembangunan rabat beton jalan kel. bintarore kec. ujung bulu
632	Jalan Khusus Lainnya	04.01.01.09.008	000069					Paguntungan Dusun Mattoangng Desa Padang Kec.	3/12/2018	025/Kontrak-PL. Beton/DP3/III/2018			Pembelian	76,023.10	Baik	Pembangunan rabat beton dusun Mattoangng Desa Padang Kec.
633	Jalan Khusus Lainnya	04.01.01.09.008	000070		103	8	72	kel. calle kec. ujung bulu	11/7/2016				Pembelian	108,569.00	Baik	Pembangunan rabat beton jalan kel. calle kec. ujung bulu
634	Jalan Khusus Lainnya	04.01.01.09.008	000070					Borong Jate Kel. Jalarang Kec. Gantarang	3/12/2018	026/Kontrak-PL. Beton/DP3/III/2018			Pembelian	76,025.20	Baik	Pembangunan rabat beton borong jate Kel. Jalarang Kec. Gantarang
635	Jalan Khusus Lainnya	04.01.01.09.008	000071		129	8	95	Kel. kalumeme kec. ujung bulu	11/7/2016				Pembelian	138,579.00	Baik	Pembangunan rabat beton jalan kel. kalumeme kec. ujung bulu
636	Jalan Khusus Lainnya	04.01.01.09.008	000071					Dusun Loka Desa Tamanoa Kec. Kindang	3/12/2018	027/Kontrak-PL. Beton/DP3/III/2018			Pembelian	50,736.80	Baik	Pembangunan rabat beton dusun Loka Desa Tamanoa Kec. Kindang
637	Jalan Khusus Lainnya	04.01.01.09.008	000072		82	9	31	kel. calle kec. ujung bulu	11/7/2016				Pembelian	49,880.00	Baik	Pembangunan rabat beton jalan kel. calle kec. ujung bulu
638	Jalan Khusus Lainnya	04.01.01.09.008	000072					Kel. Dannuang Kec. Ujung Loe	3/12/2018	029/Kontrak-PL. Beton/DP3/III/2018			Pembelian	76,024.10	Baik	Pembangunan rabat beton kel. dannuang Kec. Ujung Loe
639	Jalan Khusus Lainnya	04.01.01.09.008	000073		194	4	140	Kel. Ela-ela kec. ujung bulu	11/7/2016				Pembelian	189,870.00	Baik	Pembangunan rabat beton jalan kel. ela-ela kec. ujung bulu
640	Jalan Khusus Lainnya	04.01.01.09.008	000073					Dusun Dumbu Desa Sangkala Kec. Kajang	3/12/2018	030/Kontrak-PL. Beton/DP3/III/2018			Pembelian	96,295.60	Baik	Pembangunan rabat beton dusun Dumbu Desa Sangkala Kec. Kajang
641	Jalan Khusus Lainnya	04.01.01.09.008	000074		108	4	68	kel. tanah jaya kec. kajang	11/7/2016				Pembelian	99,870.00	Baik	Pembangunan rabat beton jalan kel. tanah jaya kec. kajang
642	Jalan Khusus Lainnya	04.01.01.09.008	000074					Lingk. Limbu Kel. Benjala Kec. Bontobahari	3/12/2018	031/Kontrak-PL. Beton/DP3/III/2018			Pembelian	202,727.40	Baik	Pembangunan rabat beton lingkungan Limbu Kel. Benjala Kec. Bontobahari
643	Jalan Khusus Lainnya	04.01.01.09.008	000075		65	3	35	kel. laikang kec. kajang	11/7/2016				Pembelian	49,880.00	Baik	Pembangunan rabat beton jalan kel. laikang kec. kajang
644	Jalan Khusus Lainnya	04.01.01.09.008	000075					Dusun Ponci Desa Taccorong Kec. Gantarang	3/12/2018	032/Kontrak-PL. Beton/DP3/III/2018			Pembelian	101,362.50	Baik	Pembangunan rabat beton dusun Ponci Desa Taccorong Kec. Gantarang
645	Jalan Khusus Lainnya	04.01.01.09.008	000076		92	4	62	kel. calle kec. ujung bulu	11/7/2016				Pembelian	149,870.00	Baik	Pembangunan rabat beton jalan kel. calle kec. ujung bulu
646	Jalan Khusus Lainnya	04.01.01.09.008	000076					Pao Jawa Desa Palamarbarae Kec. Gantarang	3/12/2018	033/Kontrak-PL. Beton/DP3/III/2018			Pembelian	101,363.50	Baik	Pembangunan rabat beton pao Jawa Desa Palamarbarae Kec. Gantarang
647	Jalan Khusus Lainnya	04.01.01.09.008	000077		113	4	71	kel. calle kec. ujung bulu	11/7/2016				Pembelian	99,890.00	Baik	Pembangunan rabat beton jalan kel. calle kec. ujung bulu
648	Jalan Khusus Lainnya	04.01.01.09.008	000077					Jl. puyu Kel. Calle Kec. Ujungbulu	3/12/2018	034/Kontrak-PL. Paving Blok/DP3/III/2018			Pembelian	101,328.90	Baik	Pembangunan paving blok Jl. puyu Kel. Calle Kec. Ujungbulu
649	Jalan Khusus Lainnya	04.01.01.09.008	000078		64	4	40	kel. calle kec. ujung bulu (lanjutan)	11/7/2016				Pembelian	49,880.00	Baik	Pembangunan rabat beton jalan kel. calle kec. ujung bulu (lanjutan)
650	Jalan Khusus Lainnya	04.01.01.09.008	000078					BTN Baruga Kel. Calle Kec. Ujungbulu	3/12/2018	035/Kontrak-PL. Beton/DP3/III/2018			Pembelian	101,534.50	Baik	Pembangunan rabat beton jalan BTN Baruga Kel. Calle Kec. Ujungbulu
651	Jalan Khusus Lainnya	04.01.01.09.008	000079		98	4	68	kel. palampang kec. rilau ale	11/7/2016				Pembelian	99,870.00	Baik	Pembangunan rabat beton jalan kel. palampang kec. rilau ale
652	Jalan Khusus Lainnya	04.01.01.09.008	000079					Lingk. Bonto Rihu Kel. Ballasaraja Kec. Bulukumpa	3/12/2018	036/Kontrak-PL. Beton/DP3/III/2018			Pembelian	152,045.20	Baik	Pembangunan rabat beton lingkungan Bonto Rihu Kel. Ballasaraja Kec. Bulukumpa
653	Jalan Khusus Lainnya	04.01.01.09.008	000080		45	2	17	kel. calle kec. ujung bulu	11/7/2016				Pembelian	49,870.00	Baik	Pembangunan rabat beton jalan kel. calle kec. ujung bulu
654	Jalan Khusus Lainnya	04.01.01.09.008	000080					Desa Bt. Sunggu Kec. Gantarang	3/12/2018	037/Kontrak-PL. Beton/DP3/III/2018			Pembelian	101,363.50	Baik	Pembangunan rabat beton desa Bt. Sunggu Kec. Gantarang
655	Jalan Khusus Lainnya	04.01.01.09.008	000081					kel. tanuntungan kec. herlang	11/7/2016				Pembelian	99,880.00	Baik	Pembangunan rabat beton jalan kel. tanuntungan kec. herlang
656	Jalan Khusus Lainnya	04.01.01.09.008	000081					Kel. kalumeme Kec. Ujungbulu	3/12/2018	038/Kontrak-PL. Paving Blok/DP3/III/2018			Pembelian	101,398.00	Baik	Pembangunan paving blok Kel. kalumeme Kec. Ujungbulu
657	Jalan Khusus Lainnya	04.01.01.09.008	000082		51	2	21	kel. calle kec. ujung bulu	11/7/2016				Pembelian	59,880.00	Baik	Pembangunan rabat beton jalan kel. calle kec. ujung bulu
658	Jalan Khusus Lainnya	04.01.01.09.008	000082					Belakang Stadion Kel. Calle-Desa Paenrelompoe	3/12/2018	039/Kontrak-PL. Beton/DP3/III/2018			Pembelian	101,394.00	Baik	Pembangunan rabat beton belakang Stadion Kel. Calle-Desa Paenrelompoe
659	Jalan Khusus Lainnya	04.01.01.09.008	000083		104	8	77	kel. kalumeme kec. ujung bulu	11/7/2016				Pembelian	99,870.00	Baik	Pembangunan rabat beton jalan kel. kalumeme kec. ujung bulu
660	Jalan Khusus Lainnya	04.01.01.09.008	000083					Kel. Calle Kec. Ujungbulu	3/12/2018	040/Kontrak-PL. Beton/DP3/III/2018			Pembelian	101,362.50	Baik	Pembangunan rabat beton jalan Kel. Calle Kec. Ujungbulu
661	Jalan Khusus Lainnya	04.01.01.09.008	000084		97	4	61	kel. calle kec. ujung bulu	11/7/2016				Pembelian	99,860.00	Baik	Pembangunan rabat beton jalan kel. calle kec. ujung bulu
662	Jalan Khusus Lainnya	04.01.01.09.008	000084					Punrunnga Desa Paenrelompoe Kec. Gantarang	3/12/2018	041/Kontrak-PL. Beton/DP3/III/2018			Pembelian	101,365.50	Baik	Pembangunan rabat beton punrunnga Desa Paenrelompoe Kec. Gantarang
663	Jalan Khusus Lainnya	04.01.01.09.008	000085		159	5	77	kel. calle kec. ujung bulu	11/7/2016				Pembelian	99,870.00	Baik	Pembangunan rabat beton jalan kel. calle kec. ujung bulu
664	Jalan Khusus Lainnya	04.01.01.09.008	000085					Baturapa Kel. Borongrapoa Kec. Kindang	3/12/2018	042/Kontrak-PL. Beton/DP3/III/2018			Pembelian	152,046.20	Baik	Pembangunan rabat beton baturapa Kel. Borongrapoa Kec. Kindang
665	Jalan Khusus Lainnya	04.01.01.09.008	000086		185	5	86	kel. kasimpureng kec. ujung bulu	11/7/2016				Pembelian	99,870.00	Baik	Pembangunan rabat beton jalan kel. kasimpureng kec. ujung bulu
666	Jalan Khusus Lainnya	04.01.01.09.008	000086					Batunilamung-Pattiroang Desa Batunilamung kec. Ka	3/12/2018	043/Kontrak-PL. Beton/DP3/III/2018			Pembelian	101,364.50	Baik	Pembangunan rabat beton batunilamung-Pattiroang Desa Batunilamung kec. Ka
667	Jalan Khusus Lainnya	04.01.01.09.008	000087		196	6	112	kel. jalanjang kec. gantarang	11/7/2016				Pembelian	74,860.00	Baik	Pembangunan rabat beton jalan kel. jalanjang kec. gantarang
668	Jalan Khusus Lainnya	04.01.01.09.008	000087					Dusun Samaturusa Desa Taccorong Kec. Gantarang	3/12/2018	044/Kontrak-PL. Beton/DP3/III/2018			Pembelian	101,363.50	Baik	Pembangunan rabat beton dusun Samaturusa Desa Taccorong Kec. Gantarang
669	Jalan Khusus Lainnya	04.01.01.09.008	000088		114	4	78	kel. sapulohe kec. Bt bahari	11/7/2016				Pembelian	99,870.00	Baik	Pembangunan rabat beton jalan kel. sapulohe kec. Bt bahari
670	Jalan Khusus Lainnya	04.01.01.09.008	000088					Bara Lohe Desa Paccarammingeng Kec. Ujung Loe	3/12/2018	045/Kontrak-PL. Beton/DP3/III/2018			Pembelian	152,048.20	Baik	Pembangunan rabat beton bara Lohe Desa Paccarammingeng Kec. Ujung Loe
671	Jalan Khusus Lainnya	04.01.01.09.008	000089		71	3	38	kel. bontokamase kec. herlang	11/7/2016				Pembelian	49,880.00	Baik	Pembangunan rabat beton jalan kel. bontokamase kec. herlang
672	Jalan Khusus Lainnya	04.01.01.09.008	000089					Desa Bijaawang Kel. Ujung Loe	3/12/2018	046/Kontrak-PL. Beton/DP3/III/2018			Pembelian	152,045.20	Baik	Pembangunan rabat beton desa Bijaawang Kel. Ujung Loe
673	Jalan Khusus Lainnya	04.01.01.09.008	000090		111	8	76	kel. calle kec. ujung bulu	11/7/2016				Pembelian	99,870.00	Baik	Pembangunan rabat beton jalan kel. calle kec. ujung bulu
674	Jalan Khusus Lainnya	04.01.01.09.008	000090					Desa Kamubno Kec. Bulukumpa	3/12/2018							

No.	Jenis Barang / Nama Barang	Kode Barang L.3.	Regis-ter	Konstruksi	Panjang (Km)	Lebar (M)	Luas (M2)	Letak/Lokasi Alamat	Dokumen		Status Tanah	Nomor Kode Tanah	Asal usul	Harga (ribuan Rp)	Kondisi (B, K, RB)	Keterangan
									Tanggal	Nomor						
1	2	3	4	5	6	7	8	9	10	11	12	13	14	15	16	17
684	Jalan Khusus Lainnya	04.01.01.09.008	000095					Sapiri Desa Malleleg Kec. Kajang	3/12/2018	052/Kontrak-PL. Beton/DP3/III/2018			Pembelian	152,044.20	Baik	Pembangunan rabat beton Sapiri Desa
685	Jalan Khusus Lainnya	04.01.01.09.008	000096					Desa Bukit Harapan Kec. Gantarang	3/12/2018	053/Kontrak-PL. Beton/DP3/III/2018			Pembelian	254,109.50	Baik	Mulainya pembangunan rabat beton desa bukit harapan
686	Jalan Khusus Lainnya	04.01.01.09.008	000096		57	3	31	Jl. Durian lingkungan tanete kec. bulukumpa	11/7/2016				Pembelian	49,940.00	Baik	Pembangunan rabat beton lingkungan tanete
687	Jalan Khusus Lainnya	04.01.01.09.008	000097		134	2	48	kel. palampang kec. rilau ale	11/7/2016				Pembelian	49,910.00	Baik	Pembangunan rabat beton palampang
688	Jalan Khusus Lainnya	04.01.01.09.008	000097					Saloebundang-Buhung Bundang Kec. Bontotiro	3/12/2018	054/Kontrak-PL. Beton/DP3/III/2018			Pembelian	152,045.20	Baik	Pembangunan rabat beton Saloebundang-Buhung Bundang
689	Jalan Khusus Lainnya	04.01.01.09.008	000098		113	6	57	Jl. sungai teko kec. ujung bulu	11/7/2016				Pembelian	74,870.00	Baik	Pembangunan rabat beton sungai teko
690	Jalan Khusus Lainnya	04.01.01.09.008	000098					Dusun Bontosunggu Desa Bontosunggu Kec. Gantarang	3/12/2018	055/Kontrak-PL. Beton/DP3/III/2018			Pembelian	101,364.50	Baik	Pembangunan rabat beton dusun bontosunggu
691	Jalan Khusus Lainnya	04.01.01.09.008	000099		100	7	43	kel. bintarore kec. ujung bulu	11/7/2016				Pembelian	74,870.00	Baik	Pembangunan rabat beton bintarore
692	Jalan Khusus Lainnya	04.01.01.09.008	000099					Kel. Caile Kec. Ujung Bulu	3/12/2018	056/Kontrak-PL. Beton/DP3/III/2018			Pembelian	201,363.10	Baik	Pembangunan rabat beton kel. caile
693	Jalan Khusus Lainnya	04.01.01.09.008	000100		138	7	75	Kel. ela-ela kec. ujungbulu	11/7/2016				Pembelian	99,880.00	Baik	Pembangunan rabat beton ela-ela
694	Jalan Khusus Lainnya	04.01.01.09.008	000100					Jl. Pisang (Lorong) Kel. Loka Kec. Ujung Bulu	3/12/2018	057/Kontrak-PL. Beton/DP3/III/2018			Pembelian	101,364.50	Baik	Pembangunan rabat beton jalan pisang
695	Jalan Khusus Lainnya	04.01.01.09.008	000101		271	3	146	kel. ballasaraja kec. bulukumpa	11/7/2016				Pembelian	199,860.00	Baik	Pembangunan rabat beton ballasaraja
696	Jalan Khusus Lainnya	04.01.01.09.008	000101					Jl. Sam Ratulangi Lorong II Kel. Caile Kec. Ujung Bulu	3/12/2018	058/Kontrak-PL. Beton/DP3/III/2018			Pembelian	101,365.50	Baik	Pembangunan rabat beton jalan sam ratulangi
697	Jalan Khusus Lainnya	04.01.01.09.008	000102		78	4	49	kel. danuang kec. ujunglole	11/7/2016				Pembelian	64,880.00	Baik	Pembangunan rabat beton danuang
698	Jalan Khusus Lainnya	04.01.01.09.008	000102					Lembang Desa Baruga Riatang Kec. Bulukumpa	3/12/2018	059/Kontrak-PL. Beton/DP3/III/2018			Pembelian	81,092.00	Baik	Pembangunan rabat beton lembang
699	Jalan Khusus Lainnya	04.01.01.09.008	000103		80	4	60	kel. caile kec. ujungbulu	11/7/2016				Pembelian	99,880.00	Baik	Pembangunan rabat beton caile
700	Jalan Khusus Lainnya	04.01.01.09.008	000103					desa Ara Kec. Bontobahari	3/12/2018	002/Kontrak-Kumuh/DP3/III/2018			Pembelian	118,380.70	Baik	Pembangunan rabat beton desa ara
701	Jalan Khusus Lainnya	04.01.01.09.008	000104					Jl.Masuk samping mesjid Al IKHLAS Kel. Terang-terang	12/26/2016				Pembelian	99,880.00	Baik	Pembangunan rabat beton jalan masuk
702	Jalan Khusus Lainnya	04.01.01.09.008	000104					Dusun Liutang loka Desa Bira Kec. Bontobahari	3/12/2018	014/Kontrak-PL. Paving Blok/DP3/III/2018			Pembelian	202,403.30	Baik	Pembangunan paving blok dusun liutang
703	Jalan Khusus Lainnya	04.01.01.09.008	000105					Kel. Kalumeme Kec. Ujung Bulu	7/22/2016				Pembelian	213,725.00	Baik	Pembangunan rabat beton kalumeme
704	Jalan Khusus Lainnya	04.01.01.09.008	000105					Desa tanah Harapan Kec. Rilau ale	3/12/2018	001/Kontrak-Kumuh/DP3/III/2018			Pembelian	225,027.60	Baik	Pembangunan rabat beton desa tanah harapan
705	Jalan Khusus Lainnya	04.01.01.09.008	000106					Kel. Kalumeme Kec. Ujung Bulu	7/22/2016				Pembelian	188,705.00	Baik	Pembangunan rabat beton kalumeme
706	Jalan Khusus Lainnya	04.01.01.09.008	000107					Desa mtrowalle kecamatan gantarang	2/15/2016				Pembelian	105,602.50	Baik	Pembangunan rabat beton desa mtrowalle
707	Jalan Khusus Lainnya	04.01.01.09.008	000107					Perumahan Tiara Permai IV, Kel. Caile Kec. Ujungbulu	9/28/2018	84/PKS/Dr/2018			Pembelian	350,917.04	Baik	Perumahan Tiara Permai IV, Kel. Caile Kec. Ujungbulu
708	Jalan Khusus Lainnya	04.01.01.09.008	000108					Desa padang kec.gantarang	2/15/2016				Pembelian	105,592.50	Baik	Desa padang kecamatan gantarang
709	Jalan Khusus Lainnya	04.01.01.09.008	000108					Perumahan Tiara Permai VII Desa Taccorong, Kec. Gantarang	9/28/2018	84/PKS/Dr/2018			Pembelian	999,505.04	Baik	Perumahan Tiara Permai VII Desa Taccorong, Kec. Gantarang
710	Jalan Khusus Lainnya	04.01.01.09.008	000109					Desa Sapontoo kec.bulukumpa	2/15/2016				Pembelian	105,592.50	Baik	Desa Sapontoo kecamatan bulukumpa
711	Jalan Khusus Lainnya	04.01.01.09.008	000109					Perumahan Sokko Bampa Desa Taccorong, Kec. Gantarang	9/28/2018	84/PKS/Dr/2018			Pembelian	428,229.04	Baik	Perumahan Sokko Bampa Desa Taccorong, Kec. Gantarang
712	Jalan Khusus Lainnya	04.01.01.09.008	000110					Desa Sangkala kec.kajang	2/15/2016				Pembelian	105,592.50	Baik	Desa Sangkala kecamatan kajang
713	Jalan Khusus Lainnya	04.01.01.09.008	000110	Paving Block				Kel. Caile Kec. Ujung Bulu	5/29/2019	PK/PL-Kontrak Pemb-Rabat/Paving Blok/DP/VI/2			Pembelian	102,106.30	Baik	Pembangunan paving blok kel. caile
714	Jalan Khusus Lainnya	04.01.01.09.008	000111					kel.caile kec.ujungbulu	2/15/2016				Pembelian	105,592.50	Baik	Pembangunan rabat beton kel. caile
715	Jalan Khusus Lainnya	04.01.01.09.008	000111	Paving Block	0	3		Turunan Beru Kel. Bontokamase Kec. Herlang	6/12/2019	PKP/PL-Kontrak Pemb.-Rabat/Paving Blok/DP/VI/2			Pembelian	102,257.70	Baik	Pembangunan paving blok turunan beru
716	Jalan Khusus Lainnya	04.01.01.09.008	000112					Desa Bt.Baji kec.kajang	2/15/2016				Pembelian	105,592.50	Baik	Desa Bontobalanga kecamatan bulukumpa
717	Jalan Khusus Lainnya	04.01.01.09.008	000112	Rabat Beton	0	4		Desa Bontobalanga Kec. Bulukumpa	5/29/2019	PKP/PL-Kontrak-Pemb. Rabat-Beton/DP/VI/2019			Pembelian	102,110.40	Baik	Pembangunan rabat beton desa bontobalanga
718	Jalan Khusus Lainnya	04.01.01.09.008	000113					Desa balong kec.ujung loe	2/15/2016				Pembelian	105,582.50	Baik	Desa balong kecamatan ujung loe
719	Jalan Khusus Lainnya	04.01.01.09.008	000113		0	4		Purja Tanah Kel. Jalarjang Kec. Gantarang	6/11/2019	PKP/PL-Kontrak-Pemb. Rabat Beton/DP/VI/2019			Pembelian	102,222.90	Baik	Pembangunan rabat beton purja tanah
720	Jalan Khusus Lainnya	04.01.01.09.008	000114					Desa bt bangun kec.rilau ale	2/15/2016				Pembelian	105,592.50	Baik	Desa bt bangun kecamatan rilau ale
721	Jalan Khusus Lainnya	04.01.01.09.008	000114					BTN Puri Asri Desa Polewali Kec. Gantarang	5/29/2019	PKP/PL-Kontrak Pemb-Rabat/Paving Blok/DP/VI/2019			Pembelian	102,056.10	Baik	BTN Puri Asri Desa Polewali Kecamatan Gantarang
722	Jalan Khusus Lainnya	04.01.01.09.008	000115		0	4		Kel. Caile Kec. Ujung Bulu	6/10/2019	PKP/PL-Kontrak Pemb-Rabat/Paving Blok/DP/VI/2019			Pembelian	71,423.30	Baik	Pembangunan paving blok kel. caile
723	Jalan Khusus Lainnya	04.01.01.09.008	000115		103	4	65	Jl.Pendidikan II Kel.Tanete Kec.Bulukumpa	12/26/2016				Pembelian	74,880.00	Baik	Pembangunan rabat beton jalan pendidikan
724	Jalan Khusus Lainnya	04.01.01.09.008	000116	Paving Block	0	3		Jln. Mairo I Kel. Ela-Ela Kec. Ujung Bulu	6/10/2019	PKP/PL-Kontrak Pemb.-Rabat/Paving Blok/DP/VI/2019			Pembelian	102,081.70	Baik	Pembangunan paving blok jalan mairo
725	Jalan Khusus Lainnya	04.01.01.09.008	000117	Paving Block	0	3		Jln. Matahari Kel. Caile Kec. Ujung Bulu	6/11/2019	PKP/PL-Kontrak-Pemb. Rabat-Beton/DP/VI/2019			Pembelian	102,119.60	Baik	Pembangunan paving blok jalan matahari
726	Jalan Khusus Lainnya	04.01.01.09.008	000118	Paving Block				Jln. Sungai Teko Lr. Buntu Kel. Tanah kongkong Kec. Gantarang	6/11/2019	PKP/PL-Kontrak-Pemb. Rabat-Beton/DP/VI/2019			Pembelian	45,780.30	Baik	Pembangunan paving blok jalan sungai teko
727	Jalan Khusus Lainnya	04.01.01.09.008	000119	Paving Block	0	2		Kel. Bentenge Kec. Ujung Bulu	6/26/2019	PKP/PL-Kontrak Pemb.-Rabat Beton/DP/VI/2019			Pembelian	51,071.00	Baik	Pembangunan paving blok kel. bentenge
728	Jalan Khusus Lainnya	04.01.01.09.008	000120	Rabat Beton	0	4		Desa Balangtarong Kec. Bulukumpa	5/29/2019	PKP/PL-Kontrak-Pemb.-Rabat Beton/DP/VI/2019			Pembelian	102,224.00	Baik	Desa balangtarong kecamatan bulukumpa
729	Jalan Khusus Lainnya	04.01.01.09.008	000121	Paving Block	0	4		Lingk. Pomre Kel Matekko Kec. Gantarang	5/29/2019	PKP/PL-Kontrak Pemb.-Rabat/Paving Blok/DP/VI/2019			Pembelian	101,945.60	Baik	Pembangunan paving blok lingk. pomre
730	Jalan Khusus Lainnya	04.01.01.09.008	000122	Rabat Beton	0	4		Kec. Rilau Ale	6/11/2019	PKP/PL-Kontrak-Pemb. Rabat-Beton/DP/VI/2019			Pembelian	102,139.00	Baik	Pembangunan rabat beton kecamatan rilau ale
731	Jalan Khusus Lainnya	04.01.01.09.008	000123	Rabat Beton	0	4		Dusun Lonrong Kec. Bulukumpa	5/29/2019	PKP/PL-Kontrak Pemb-Rabat/Paving Blok/DP/VI/2019			Pembelian	102,194.30	Baik	Pembangunan rabat beton dusun lonrong
732	Jalan Khusus Lainnya	04.01.01.09.008	000124	Rabat Beton	0	4		Tampapallo Desa Tamatto Kec. Ujung Loe	6/11/2019	PKP/PL-Kontrak-Pemb.-Rabat Beton/DP/VI/2019			Pembelian	102,101.10	Baik	Pembangunan rabat beton desa tampapallo
733	Jalan Khusus Lainnya	04.01.01.09.008	000125	Rabat beton	0	4		Butta lolo Desa Bonto Matene Kec. Rilau Ale	5/29/2019	PKP/PL-Kontrak Pemb.-Rabat/Paving Blok/DP/VI/2019			Pembelian	102,074.50	Baik	Pembangunan rabat beton butta lolo
734	Jalan Khusus Lainnya	04.01.01.09.008	000126					Kel. Caile Kec. Ujung Bulu	6/10/2019	PKP/PL-Kontrak-Pemb.-Rabat Beton/DP/VI/2019			Pembelian	102,096.00	Baik	Pembangunan rabat beton kel. caile
735	Jalan Khusus Lainnya	04.01.01.09.008	000127		0	4		Kel. Ela-Ela Kec. Ujung Bulu	5/29/2019	PKP/PL-Kontrak Pemb.-Rabat/Paving Blok/DP/VI/2019			Pembelian	102,062.20	Baik	Pembangunan paving blok kel. ela-ela
736	Jalan Khusus Lainnya	04.01.01.09.008	000128		0	3		Jl. H.ABD Hajji (Btn Inn) Kel. Caile Kec. Ujung Bulu	6/10/2019	PKP/PL-Kontrak-Pemb.-Rabat Beton/DP/VI/2019			Pembelian	202,443.90	Baik	Pembangunan rabat beton jalan h.abd hajji
737	Jalan Khusus Lainnya	04.01.01.09.008	000129		0	4		Kel. Caile Kec. Ujung Bulu	5/29/2019	PKP/PL-Kontrak Pemb-Rabat/Paving Blok/DP/VI/2019			Pembelian	101,994.70	Baik	Pembangunan paving blok kel. caile
738	Jalan Khusus Lainnya	04.01.01.09.008	000130		0	4		Batuloe Desa Seppang Kec. Ujung Loe	7/19/2019	PKP/PL-Kontrak-Pemb.-Rabat Beton/DP/VI/2019			Pembelian	102,105.20	Baik	Batuloe Desa Seppang Kecamatan Ujung Loe
739	Jalan Khusus Lainnya	04.01.01.09.008	000131					BTN Maya Pada Kel. Tanah kongkong Kec. Ujung Bulu	5/29/2019	PKP/PL-Kontrak Pemb-Rabat/Paving Blok/DP/VI/2019			Pembelian	202,517.60	Baik	BTN Maya Pada Kecamatan Ujung Bulu
740	Jalan Khusus Lainnya	04.01.01.09.008	000132		0	3		Turunan beru/Balangerasa Kel. Bontokamase Kec. Herlang	6/26/2019	PKP/PL-Kontrak-Pemb.-Rabat Beton/DP/VI/2019			Pembelian	102,147.20	Baik	Turunan beru/Balangerasa Kecamatan Bontokamase
741	Jalan Khusus Lainnya	04.01.01.09.008	000133					Dusun Tuhalolo Desa Singa Kec. Herlang	6/26/2019	PKP/PL-Kontrak-Pemb.-Rabat Beton/DP/VI/2019			Pembelian	102,135.90	Baik	Dusun tuhalolo desa singa kecamatan herlang
742	Jalan Khusus Lainnya	04.01.01.09.008	000134		0	3		Kel. Kalumeme Kec. Ujung Bulu	6/11/2019	PKP/PL-Kontrak-Pemb.-Rabat Beton/DP/VI/2019			Pembelian	91,878.90	Baik	Pembangunan rabat beton kel. kalumeme
743	Jalan Khusus Lainnya	04.01.01.09.008	000135					Kel. Caile Kec. Ujung Bulu	5/28/2019	PKP/PL-Kontrak Pemb.-Rabat/Paving Blok/DP/VI/2019			Pembelian	86,704.90	Baik	Pembangunan paving blok kel. caile
744	Jalan Khusus Lainnya	04.01.01.09.008	000136		0	2		Kel. Loka Kec. Ujung Bulu	6/10/2019	PKP/PL-Kontrak Pemb.-Rabat/Paving Blok/DP/VI/2019			Pembelian	101,945.60	Baik	Pembangunan paving blok kel. loka
745	Jalan Khusus Lainnya	04.01.01.09.008	000137					Kel. Bintarore Kec. Ujung Bulu	6/11/2019	PKP/PL-Kontrak-Pemb.-Rabat Beton/DP/VI/2019			Pembelian	51,044.40	Baik	Pembangunan rabat beton kel. bintarore
746	Jalan Khusus Lainnya	04.01.01.09.008	000138		0	4		Desa Bontobalanga kec. Bulukumpa	6/26/2019	PKP/PL-Kontrak Pemb-Rabat Beton/DP/VI/2019			Pembelian	102,238.30	Baik	Desa bontobalanga kecamatan bulukumpa
747	Jalan Khusus Lainnya	04.01.01.09.0														

No.	Jenis Barang / Nama Barang	Kode Barang L.3.	Regis-ter	Konstruksi	Panjang (Km)	Lebar (M)	Luas (M2)	Letak/Lokasi Alamat	Dokumen		Status Tanah	Nomor Kode Tanah	Asal usul	Harga (Ribu Rp)	Kondisi (B, K, RB)	Keterangan
									Tanggal	Nomor						
1	2	3	4	5	6	7	8	9	10	11	12	13	14	15	16	17
756	Jalan Khusus Lainnya	04.01.01.09.008	000148	Rabat Beton	0	4	603	Jl. Lingkungan Desa Bonto Lohe Kec. Rilau Ale	6/26/2019	PK/PL-Kontrak-Pemb.-Rabat Beton/DPPP/VI/2019			Pembelian	154,740.40	Baik	Pemangkuhan Rabat Beton Jl. Lingkungan Desa Bonto Lohe Kec. Rilau Ale
757	Jalan Khusus Lainnya	04.01.01.09.008	000149	Rabat Beton	0	2		Dusun Lembang Desa Salemba Kec. Ujung Loe	6/10/2019	PK/PL-Kontrak Pemb.-Rabat/Paving Block/DPPP/IV			Pembelian	101,945.60	Baik	Pemangkuhan Rabat Beton Dusun Lembang Desa Salemba Kec. Ujung Loe
758	Jalan Khusus Lainnya	04.01.01.09.008	000150	Rabat Beton	0	2		Lingk. Ponre Kel Matekko Kec. Gantarang	11/8/2019	PK/Kontrak-Beton-Paving/DPPP-Perubahan/XI/2019			Pembelian	105,610.20	Baik	Pemangkuhan Paving block Ujung Ponre Kel. Matekko Kec. Gantarang
759	Jalan Khusus Lainnya	04.01.01.09.008	000151	Rabat Beton	0			Kel. Calle Kec. Ujung Bulu	4/30/2019	K/PL-Kontrak Pemb. Rab Beton-Kumuh/DPPP/IV/20			Pembelian	72,222.50	Baik	Pemangkuhan Rabat Beton Kel. Calle Kecamatan Ujung Bulu
760	Jalan Khusus Lainnya	04.01.01.09.008	000152	Rabat Beton	0			Desa Gunturu Heriang	4/30/2019	K/PL-Kontrak Pemb.Rabat Beton-Kumuh/DP3/IV/201			Pembelian	143,499.70	Baik	Pemangkuhan Rabat Beton Kel. Tanah Kuning Desa Gunturu Heriang
761	Jalan Khusus Lainnya	04.01.01.09.008	000153	Rabat Beton	0			Kel. Tanah Lemo Kec. Bontobahari	4/30/2019	K/PL-Kontrak Pemb.Rabat Beton-Kumuh/DP3/IV/201			Pembelian	103,204.50	Baik	Pemangkuhan Rabat Beton Kel. Tanah Lemo Kecamatan Bontobahari
762	Jalan Khusus Lainnya	04.01.01.09.008	000154	Rabat Beton	0			Kel. Borong Rappoa Kec. Kindang	4/30/2019	K/PL-Kontrak Pemb.Rabat Beton-Kumuh/DP3/IV/201			Pembelian	170,437.20	Baik	Pemangkuhan Rabat Beton Kel. Borong Kecamatan Kindang
763	Jalan Khusus Lainnya	04.01.01.09.008	000155	Rabat Beton	0			Jawi-Jawi Kec. Bulukumpa	4/30/2019	K/PL-Kontrak Pemb.Rabat Beton-Kumuh/DP3/IV/201			Pembelian	190,974.80	Baik	Pemangkuhan Rabat Beton Jawi-Jawi Kecamatan Bulukumpa
764	Jalan Khusus Lainnya	04.01.01.09.008	000156	Rabat Beton	0			Kel. Ekatori Kec. Bontotiro	5/3/2019	PK/PL-Kontrak Pemb. Rabat Beton-Kumuh/DP3/IV/201			Pembelian	103,214.80	Baik	Pemangkuhan Rabat Beton Kel. Ekatori Kecamatan Bontotiro
765	Jalan Khusus Lainnya	04.01.01.09.008	000157	Rabat Beton	0			Desa Bira Kec. Bontobahari	4/30/2019	K/PL-Kontrak Pemb.Rabat Beton-Kumuh/DP3/IV/201			Pembelian	206,460.50	Baik	Pemangkuhan Rabat Beton Desa Bira Kecamatan Bontobahari
766	Jalan Khusus Lainnya	04.01.01.09.008	000158	Rabat Beton	0			Kel. Bintarore Kec. Ujung Bulu	4/30/2019	K/PL-Kontrak Pemb.Rab.Beton-Kumuh/DPPP/IV/2019			Pembelian	206,512.20	Baik	Pemangkuhan Rabat Beton Kel. Bintarore Kecamatan Ujung Bulu
767	Jalan Khusus Lainnya	04.01.01.09.008	000159	Rabat Beton	0			Perumahan Puri Asri 2 Kec. Gantarang	2/20/2019				Hibah	275,955.73	Baik	Perumahan Puri Asri 2 Kecamatan Gantarang
768	Jalan Khusus Lainnya	04.01.01.09.008	000160	Rabat Beton	0	4	603	Desa Garanta Kec. ujung Loe	7/3/2020	Berdum 01/PPK/PL-Paving Kumuh/DPPP/VI/2020			Pembelian	210,386.40	Baik	Pemangkuhan Rabat Beton Paving Desa Garanta Kecamatan Ujung Loe
769	Jalan Khusus Lainnya	04.01.01.09.008	000161	Rabat Beton	0	3	339	Kel. Dannung Kec. Ujung Loe	7/24/2020	AD.01-01/Jalan Lingkungan/DPPP/VI/2020			Pembelian	97,806.60	Baik	Pemangkuhan Rabat Beton Ujung Loe
770	Jalan Khusus Lainnya	04.01.01.09.008	000162	Rabat Beton	0	4	341	Desa Pacarramengang Kec. Ujung Loe	7/24/2020	AD.06-06/Jalan Lingkungan/DPPP/VI/2020			Pembelian	97,825.30	Baik	Pemangkuhan Rabat Beton Ujung Loe
771	Jalan Khusus Lainnya	04.01.01.09.008	000163	Paving Block	0	3	295	Kel. Bintarore Kec. Ujung Bulu	7/24/2020	AD.03-03/Jalan Lingkungan/DPPP/VI/2020			Pembelian	78,258.20	Baik	Pemangkuhan Paving block Ujung Loe
772	Jalan Khusus Lainnya	04.01.01.09.008	000164	Paving Block	0	3	241	Kel. Tanah Kong-Kong, Kec.Ujung Bulu	9/14/2020	22/SPK/PPK/Beton-Paving/DPPP/IX/2020			Pembelian	68,424.20	Baik	Pemangkuhan Paving block kel. Tanah Kong-Kong Kecamatan Ujung Bulu
773	Jalan Khusus Lainnya	04.01.01.09.008	000165	Paving Block	0	3	367	Kel. Calle (Jl. Lorong SD 1) Kel.Ujung Bulu	7/24/2020	AD.02-02/Jalan Lingkungan/DPPP/VI/2020			Pembelian	97,816.10	Baik	Pemangkuhan Paving block kel. Calle Kecamatan Ujung Bulu
774	Jalan Khusus Lainnya	04.01.01.09.008	000166	Rabat Beton	0	4	332	Desa Tambangan Kec. Kajang	9/14/2020	26/SPK/PPK/Beton-Paving/DPPP/IX/2020			Pembelian	97,738.80	Baik	Pemangkuhan Rabat Beton Paving Desa Tambangan Kecamatan Kajang
775	Jalan Khusus Lainnya	04.01.01.09.008	000167	Rabat Beton	0	4	364	Desa Sangkala Kec. Kajang	9/28/2020	48/SPK/PPK/Beton-Paving/DPPP/IX/2020			Pembelian	97,780.00	Baik	Pemangkuhan Rabat Beton Paving Desa Sangkala Kecamatan Kajang
776	Jalan Khusus Lainnya	04.01.01.09.008	000168	Rabat Beton	0	4	312	Desa Karseng Kec. Heriang	7/24/2020	AD.17-17/Jalan Lingkungan/DPPP/VI/2020			Pembelian	91,295.40	Baik	Pemangkuhan Rabat Beton Paving Desa Karseng Kecamatan Heriang
777	Jalan Khusus Lainnya	04.01.01.09.008	000169	Paving Block	0			Kel. Calle Kec. Ujung Bulu	7/24/2020	AD.04-04/Jalan Lingkungan/DPPP/VI/2020			Pembelian	175,175.20	Baik	Pemangkuhan Paving block kel. Calle Kecamatan Ujung Bulu
778	Jalan Khusus Lainnya	04.01.01.09.008	000170	Rabat Beton	0	3	265	(Dusun Mattoangin) Desa Balleangng Kec. Ujung L	9/23/2020	33/SPK/PPK/Beton-Paving/DPPP/IX/2020			Pembelian	77,177.40	Baik	Pemangkuhan Rabat Beton Paving Dusun Mattoangin Kecamatan Ujung Loe
779	Jalan Khusus Lainnya	04.01.01.09.008	000171	Rabat Beton	0			Desa Bontomaring Kec. Bulukumpa	7/24/2020	AD.05-05/Jalan Lingkungan/DPPP/VI/2020			Pembelian	149,319.60	Baik	Pemangkuhan Rabat Beton Paving Desa Bontomaring Kecamatan Bulukumpa
780	Jalan Khusus Lainnya	04.01.01.09.008	000172	Rabat Beton	0	3	421	Jl. Ambo Jia Malereng Desa Kambuno Kec. Bulukumpa	7/24/2020	AD.09-09/Jalan Lingkungan/DPPP/VI/2020			Pembelian	122,268.80	Baik	Pemangkuhan Rabat Beton Jalan Ambo Jia Malereng Desa Kambuno Kecamatan Bulukumpa
781	Jalan Khusus Lainnya	04.01.01.09.008	000173	Rabat Beton	0	3	341	Desa Benteng Palloi Kec. Kindang	7/24/2020	AD.08-08/Jalan Lingkungan/DPPP/VI/2020			Pembelian	97,791.30	Baik	Pemangkuhan Rabat Beton Jalan Benteng Palloi Kecamatan Kindang
782	Jalan Khusus Lainnya	04.01.01.09.008	000174	Rabat Beton	0	3	328	Desa Spaenre Kec. Kindang	9/23/2020	45/SPK/PPK/Beton-Paving/DPPP/IX/2020			Pembelian	97,742.90	Baik	Pemangkuhan Rabat Beton Paving Desa Spaenre Kecamatan Kindang
783	Jalan Khusus Lainnya	04.01.01.09.008	000175	Paving Block	0	2	376	Jl. Jambu Lr.2 Kel. Loka Kec. Ujung Bulu	7/24/2020	AD.11-11/Jalan Lingkungan/DPPP/VI/2020			Pembelian	98,026.90	Baik	Pemangkuhan Paving block kel. Loka Kecamatan Ujung Bulu
784	Jalan Khusus Lainnya	04.01.01.09.008	000176	Rabat Beton	0	3	246	(Dusun Kessa) Desa Bialo Kec. Gantarang	9/14/2020	23/SPK/PPK/Beton-Paving/DPPP/IX/2020			Pembelian	73,304.60	Baik	Pemangkuhan Rabat Beton Paving Dusun Kessa Kecamatan Gantarang
785	Jalan Khusus Lainnya	04.01.01.09.008	000177	Rabat Beton	0	4	259	Desa Swatani Kec. Rilau Ale	9/23/2020	32/SPK/PPK/Beton-Paving/DPPP/IX/2020			Pembelian	63,012.10	Baik	Pemangkuhan Rabat Beton Paving Desa Swatani Kecamatan Rilau Ale
786	Jalan Khusus Lainnya	04.01.01.09.008	000178	Rabat Beton	0	4	679	Desa Manyampa Kec. Ujung Loe	9/23/2020	35/SPK/PPK/Beton-Paving/DPPP/IX/2020			Pembelian	195,565.20	Baik	Pemangkuhan Rabat Beton Paving Desa Manyampa Kecamatan Ujung Loe
787	Jalan Khusus Lainnya	04.01.01.09.008	000179	Rabat Beton	0	2	278	Desa Batukaropa Kec. Rilau Ale	9/14/2020	21/SPK/PPK/Beton-Paving/DPPP/IX/2020			Pembelian	97,771.80	Baik	Pemangkuhan Rabat Beton Paving Desa Batukaropa Kecamatan Rilau Ale
788	Jalan Khusus Lainnya	04.01.01.09.008	000180	Rabat Beton	0	4	367	(Jl. Tekukur) Kel. Calle Kec. Ujung Bulu	7/24/2020	AD.16-16/Jalan Lingkungan/DPPP/VI/2020			Pembelian	97,799.60	Baik	Pemangkuhan Rabat Beton Jalan Tekukur Kel. Calle Kecamatan Ujung Bulu
789	Jalan Khusus Lainnya	04.01.01.09.008	000181	Paving Block	0	2	344	(Jl. Lorong Kusuma Bangsa) Kel. Calle Kec. Ujung Bulu	7/24/2020	AD.18-18/Jalan Lingkungan/DPPP/VI/2020			Pembelian	97,825.30	Baik	Pemangkuhan Paving block Desa Ujung Loe
790	Jalan Khusus Lainnya	04.01.01.09.008	000182	Rabat Beton	0	4	359	Desa Jojoko Kec. Bulukumpa	9/23/2020	36/SPK/PPK/Beton-Paving/DPPP/IX/2020			Pembelian	97,781.00	Baik	Pemangkuhan Rabat Beton Paving Desa Jojoko Kecamatan Bulukumpa
791	Jalan Khusus Lainnya	04.01.01.09.008	000183	Rabat Beton	0	4	360	Desa Bontomassa Kec. Bulukumpa	9/23/2020	37/SPK/PPK/Beton-Paving/DPPP/IX/2020			Pembelian	97,793.40	Baik	Pemangkuhan Rabat Beton Paving Desa Bontomassa Kecamatan Bulukumpa
792	Jalan Khusus Lainnya	04.01.01.09.008	000184	Rabat Beton	0	4	522	Desa Tibona Kec. Bulukumpa	9/23/2020	38/SPK/PPK/Beton-Paving/DPPP/IX/2020			Pembelian	146,714.30	Baik	Pemangkuhan Rabat Beton Paving Desa Tibona Kecamatan Bulukumpa
793	Jalan Khusus Lainnya	04.01.01.09.008	000185	Rabat Beton	0	3	356	(Betakang Pasar) Desa Seppang Kec. Ujung Loe	9/14/2020	27/SPK/PPK/Beton-Paving/DPPP/IX/2020			Pembelian	97,808.90	Baik	Pemangkuhan Rabat Beton Paving Desa Betakang Pasar Kecamatan Ujung Loe
794	Jalan Khusus Lainnya	04.01.01.09.008	000186	Rabat Beton	0	4	342	Jl. Pattimubuseng Desa Seppang Kec. Ujung Loe	9/14/2020	28/SPK/PPK/Beton-Paving/DPPP/IX/2020			Pembelian	97,747.00	Baik	Pemangkuhan Rabat Beton Paving Jalan Pattimubuseng Desa Seppang Kecamatan Ujung Loe
795	Jalan Khusus Lainnya	04.01.01.09.008	000187	Paving Block	0	4	543	Jl. Nuri Kel. Calle Kec. Ujung Bulu	7/24/2020	AD.14-14/Jalan Lingkungan/DPPP/VI/2020			Pembelian	146,721.50	Baik	Pemangkuhan Paving block Jl. Nuri Kecamatan Ujung Bulu
796	Jalan Khusus Lainnya	04.01.01.09.008	000188	Rabat Beton	0	4	415	Dusun Tandor Desa Bontobaji Kec. Kajang	9/14/2020	25/SPK/PPK/Beton-Paving/DPPP/IX/2020			Pembelian	122,197.70	Baik	Pemangkuhan Rabat Beton Paving Dusun Tandor Desa Bontobaji Kecamatan Kajang
797	Jalan Khusus Lainnya	04.01.01.09.008	000189	Rabat Beton	0	4	304	Dusun Bontomangapa Kel. Kalumeme Kec. Ujungbulu	9/23/2020	44/SPK/PPK/Beton-Paving/DPPP/IX/2020			Pembelian	83,082.00	Baik	Pemangkuhan Rabat Beton Paving Dusun Bontomangapa Kel. Kalumeme Kecamatan Ujungbulu
798	Jalan Khusus Lainnya	04.01.01.09.008	000190	Paving Block	0	2	236	BTN II Kel. Tanah Kongkong Kec. Ujungbulu	10/23/2020	46/SPK/PPK/Beton-Paving/DPPP/IX/2020			Pembelian	68,432.40	Baik	Pemangkuhan Paving block BTN II Kel. Tanah Kongkong Kecamatan Ujungbulu
799	Jalan Khusus Lainnya	04.01.01.09.008	000191	Paving Block	0	3	361	Jl. Jati Kel. Calle Kec. Ujungbulu	7/24/2020	AD.19-19/Jalan Lingkungan/DPPP/VI/2020			Pembelian	97,825.30	Baik	Pemangkuhan Paving block Jalan Jati Kel. Calle Kecamatan Ujungbulu
800	Jalan Khusus Lainnya	04.01.01.09.008	000192	Paving Block	0	4	355	Jl. abd. Majid Kel. Calle Kec. Ujungbulu	9/28/2020	47/SPK/PPK/Beton-Paving/DPPP/IX/2020			Pembelian	97,792.40	Baik	Pemangkuhan Paving block Jl. Abd. Majid Kel. Calle Kecamatan Ujungbulu
801	Jalan Khusus Lainnya	04.01.01.09.008	000193	Paving Block	0	3	359	Kel. Calle (Lr. Lanto Dg. Pasewang) Kec. Ujungbulu	9/23/2020	30/SPK/PPK/Beton-Paving/DPPP/IX/2020			Pembelian	97,787.20	Baik	Pemangkuhan Paving block Kel. Calle (Lr. Lanto Dg. Pasewang) Kecamatan Ujungbulu
802	Jalan Khusus Lainnya	04.01.01.09.008	000194	Rabat Beton	0	3	341	Dusun Mampua Desa Manyampa Kec. Ujungloe	7/24/2020	AD.10-10/Jalan Lingkungan/DPPP/VI/2020			Pembelian	97,805.80	Baik	Pemangkuhan Rabat Beton Jalan Mampua Desa Manyampa Kecamatan Ujungloe
803	Jalan Khusus Lainnya	04.01.01.09.008	000195	Rabat Beton	0	4	717	Desa Bontoramu Kec. Kajang	9/23/2020	34/SPK/PPK/Beton-Paving/DPPP/IX/2020			Pembelian	195,590.90	Baik	Pemangkuhan Rabat Beton Paving Desa Bontoramu Kecamatan Kajang
804	Jalan Khusus Lainnya	04.01.01.09.008	000196	Rabat Beton	0			Kel. Lalkang Kec. Kajang	7/24/2020	AD.07-07/Jalan Lingkungan/DPPP/VI/2020			Pembelian	195,656.90	Baik	Pemangkuhan Rabat Beton Jalan Lalkang Kecamatan Kajang
805	Jalan Khusus Lainnya	04.01.01.09.008	000197	Rabat Beton	0	3	336	Desa Borong Kec. Heriang	9/14/2020	24/SPK/PPK/Beton-Paving/DPPP/IX/2020			Pembelian	97,740.90	Baik	Pemangkuhan Rabat Beton Paving Desa Borong Kecamatan Heriang
806	Jalan Khusus Lainnya	04.01.01.09.008	000198	Rabat Beton	0	3	337	Desa Tanah Towa Kec. Kajang	7/24/2020	AD.15-15/Jalan Lingkungan/DPPP/VI/2020			Pembelian	97,826.40	Baik	Pemangkuhan Rabat Beton Jalan Tanah Towa Kecamatan Kajang
807	Jalan Khusus Lainnya	04.01.01.09.008	000199	Rabat Beton	0	4	366	Dusun Borongcinrana Desa Padang Kec. Gantarang	9/23/2020	41/SPK/PPK/Beton-Paving/DPPP/IX/2020			Pembelian	97,786.20	Baik	Pemangkuhan Rabat Beton Paving Dusun Borongcinrana Desa Padang Kecamatan Gantarang
808	Jalan Khusus Lainnya	04.01.01.09.008	000200	Rabat Beton	0	4	366	Dusun Palimassang Desa Padang Kec. Gantarang	9/23/2020	43/SPK/PPK/Beton-Paving/DPPP/IX/2020			Pembelian	97,779.00	Baik	Pemangkuhan Rabat Beton Paving Dusun Palimassang Desa Padang Kecamatan Gantarang
809	Jalan Khusus Lainnya	04.01.01.09.008	000201	Rabat Beton	0	4	340	Desa Borombong Kec. Gantarang	9/23/2020	42/SPK/PPK/Beton-Paving/DPPP/IX/2020			Pembelian	97,777.90	Baik	Pemangkuhan Rabat Beton Paving Desa Borombong Kecamatan Gantarang
810	Jalan Khusus Lainnya	04.01.01.09.008	000202	Rabat Beton	0	3	326	Desa Bontoraja Kec. Gantarang	9/23/2020	39/SPK/PPK/Beton-Paving/DPPP/IX/2020			Pembelian	97,779.00	Baik	Pemangkuhan Rabat Beton Paving Desa Bontoraja Kecamatan Gantarang
811	Jalan Khusus Lainnya	04.01.01.09.008	000203	Rabat Beton	0	3	306	Desa Gattareng Kec. Gantarang	9/23/2020	40/SPK/PPK/Beton-Paving/DPPP/IX/2020			Pembelian	97,773.80	Baik	Pemangkuhan Rabat Beton Paving Desa Gattareng Kecamatan Gantarang
812	Jalan Khusus Lainnya	04.01.01.09.008	000204	Rabat Beton	0			Kel.Loka Kec. Ujungbulu	11/18/2020	SPK/PPK/Beton-Paving-Perubahan/DPPP/XI/2020			Pembelian	97,953.50	Baik	Pemangkuhan Rabat Beton Kel. Loka Kecamatan Ujungbulu

No.	Jenis Barang / Nama Barang	Kode Barang I.3.	Regis-ter	Konstruksi	Panjang (Km)	Lebar (M)	Luas (M2)	Letak/Lokasi Alamat	Dokumen		Status Tanah	Nomor Kode Tanah	Asal usul	Harga (ribuan Rp)	Kondisi (B, K, RB)	Keterangan
									Tanggal	Nomor						
1	2	3	4	5	6	7	8	9	10	11	12	13	14	15	16	17
2	Jalan Desa	04.01.01.05.001	000002		425	3	80	Desa Bontoharu Kec. Rilau Ale			Tanah Milik Pemda		Pembelian	827,697.00	Baik	DAK
3	Jalan Desa	04.01.01.05.001	000003		4	3	75	Kel. Mariorenu Kec. Gantarang			Tanah Milik Pemda		Pembelian	622,393.00	Baik	DAK
4	Jalan Desa	04.01.01.05.001	000004		1	3	200	Desa Garanta Kec. Ujung Loe			Tanah Milik Pemda		Pembelian	193,995.00	Baik	DAK
5	Jalan Desa	04.01.01.05.001	000005		2	3	156	Desa Karassing Kec. Herlang			Tanah Milik Pemda		Pembelian	1,470,429.00	Baik	DAK
6	Jalan Desa	04.01.01.05.001	000006		0	3	0	Desa Bialo Kec. Gantarang			Tanah Milik Pemda		Pembelian	94,500.00	Baik	APBD
7	Jalan Desa	04.01.01.05.001	000007		1	3	0	Desa Benteng Paliu Kec. Kindang			Tanah Milik Pemda		Pembelian	126,000.00	Baik	APBD
8	Jalan Desa	04.01.01.05.001	000008	JUT	4	3	0	Desa Balleang (galagang) Kec. Ujung Loe			Tanah Milik Pemda		Pembelian	163,708.05	Baik	DAK
9	Jalan Desa	04.01.01.05.001	000009	JUT	1	3	0	Desa Jojolo Kec. Bulukumpa			Tanah Milik Pemda		Pembelian	152,951.15	Baik	DAK
10	Jalan Desa	04.01.01.05.001	000010	JUT	0	3	0	Desa Gunturu Kec. Herlang			Tanah Milik Pemda		Pembelian	167,544.85	Baik	DAK
11	Jalan Desa	04.01.01.05.001	000011	JUT	1	3	0	Desa Tugondeng kec. Herlang			Tanah Milik Pemda		Pembelian	134,932.05	Baik	DAK
12	Jalan Desa	04.01.01.05.001	000012	JUT	0	3	0	Desa Bontokamase Kec. Herlang			Tanah Milik Pemda		Pembelian	149,045.05	Baik	DAK
13	Jalan Desa	04.01.01.05.001	000013	JUT	0	3	0	Desa Sangkala Kec. kajang			Tanah Milik Pemda		Pembelian	167,230.25	Baik	DAK
14	Jalan Desa	04.01.01.05.001	000014	JUT	0	3	0	Desa Seppang Kec. Ujung Loe			Tanah Milik Pemda		Pembelian	153,617.75	Baik	DAK
15	Jalan Desa	04.01.01.05.001	000015	JUT	0	3	0	Desa Bontomanal Kec. Rilau Ale			Tanah Milik Pemda		Pembelian	109,721.55	Baik	DAK
16	Jalan Desa	04.01.01.05.001	000016	JUT	0	3	0	Desa Lembang Lohc Kec. Kajang			Tanah Milik Pemda		Pembelian	109,783.55	Baik	DAK
17	Jalan Desa	04.01.01.05.001	000017	JUT	0	3	0	Desa Poros Batang Kec. Bonto Tiro			Tanah Milik Pemda		Pembelian	109,644.55	Baik	DAK
18	Jalan Desa	04.01.01.05.001	000018	JUT	0	3	0	Desa Dwi Tiro Kec. Bonto Tiro			Tanah Milik Pemda		Pembelian	109,829.55	Baik	DAK
19	Jalan Desa	04.01.01.05.001	000019	Jutn Bicari	0	3	400	Desa Karama Kec. Rilau Ale			Tanah Milik Pemda		Pembelian	117,780.00	Baik	DAK
20	Jalan Desa	04.01.01.05.001	000020	Jut Bonto masila	0	3	600	Desa Bontomasila			Tanah Milik Pemda		Pembelian	289,312.00	Baik	DAK
21	Jalan Desa	04.01.01.05.001	000021		0	3	550	Desa Tambangan Kec. Kajang			Tanah Milik Pemda		Pembelian	49,890.00	Baik	DAK
22	Jalan Desa	04.01.01.05.001	000022	Jut	0	3	500	Kec. Kindang			Tanah Milik Pemda		Pembelian	135,765.00	Baik	DAK
23	Jalan Desa	04.01.01.05.001	000023	JUT	1	3	380	Desa Lembanna Kec. Kajang			Tanah Milik Pemda		Pembelian	358,083.00	Baik	DAK
24	Jalan Desa	04.01.01.05.001	000024	JUT	0	3	1,278	Desa Pattiroang Kec. Kajang			Tanah Milik Pemda		Pembelian	101,570.00	Baik	DAK
25	Jalan Desa	04.01.01.05.001	000025	JUT	275	3	1,000	Desa Salassae			Tanah Milik Pemda		Pembelian	72,419.00	Baik	DAK
26	Jalan Desa	04.01.01.05.001	000026	JUT	0	3	2,880	Kel. Palampang			Tanah Milik Pemda		Pembelian	223,194.00	Baik	DAK
27	Jalan Desa	04.01.01.05.001	000027	JUT	0	3	1,125	Kel. Ballasaraja Kec. Bulukumpa			Tanah Milik Pemda		Pembelian	70,000.00	Baik	DAK
28	Jalan Desa	04.01.01.05.001	000028	JUT	0	3	1,400	Desa Swatani Kec. Rilau Ale			Tanah Milik Pemda		Pembelian	49,950.00	Baik	DAK
29	Jalan Desa	04.01.01.05.001	000029	JUT	0	3	145	Kec. Kindang			Tanah Milik Pemda		Pembelian	50,000.00	Baik	DAK
30	Jalan Desa	04.01.01.05.001	000030	JUT	0	3	400	Desa Manyampa			Tanah Milik Pemda		Pembelian	39,990.00	Baik	DAK
31	Jalan Desa	04.01.01.05.001	000031	JUT	0	3	1,500	Desa Borong Kec. Herlang			Tanah Milik Pemda		Pembelian	236,950.00	Baik	DAK
32	Jalan Desa	04.01.01.05.001	000032	JUT	0	3	600	Desa Singa Kec. Herlang			Tanah Milik Pemda		Pembelian	97,434.00	Baik	DAK
33	Jalan Desa	04.01.01.05.001	000033	JUT	0	3	300	Kel. Benjala Kec. Bonto Bahari			Tanah Milik Pemda		Pembelian	30,000.00	Baik	DAK
34	Jalan Desa	04.01.01.05.001	000034	JUT	1	3	1,200	Kec. Kindang			Tanah Milik Pemda		Pembelian	123,200.00	Baik	DAK
35	Jalan Desa	04.01.01.05.001	000035	JUT	30	10,000	50	Taccorong Kec. Gantarang			Tanah Milik Pemda		Pembelian	159,283.30	Baik	DAK
36	Jalan Khusus Kompleks	04.01.01.09.002	000001	pengerasan	1	3	000001	Desa Polewali			Tanah Hak Pakai		Pembelian	206,425.94	Kurang Baik	
37	Jalan Khusus Lainnya	04.01.01.09.008	000001	JUT	2	3	210	Desa batuhoce Kec. Bulukumpa			Tanah Milik Pemda		Pembelian	310,043.00	Baik	DAK
Dinas Lingkungan Hidup dan Kehutanan																
1	Jalan Desa Lain-lain	04.01.01.05.002	000001					Borong paoc	1/27/2015				Pembelian	146,542.75	Baik	Pembiayaan jajan rabat beton kec
2	Jalan Desa Lain-lain	04.01.01.05.002	000002	RABAT BETON	269	3	834	DESA KAMBUNO Kec. Bulukumpa					Pembelian	149,802.00	Baik	PERBUATAN JALAN RABAT BETON TPA DESA KAMBUNO
3	Jalan Khusus Lainnya	04.01.01.09.008	000001	Pengerasan	1	3	3,250	Darubiah Bontobahari					Pembelian	74,441.55	Baik	Jalan Hutan
Dinas Pariwisata, Pemuda dan Olahraga																
1	Jalan Desa	04.01.01.05.001	000001										Pembelian	247,292.78	Baik	Jalan dan Jembatan
2	Jalan Desa	04.01.01.05.001	000002					Desa Bira Kec. Bontobahari					Pembelian	4,786.90	Baik	Pembiayaan jajan lap. tenis/usuan
3	Jalan Desa	04.01.01.05.001	000004					Desa Bira Kec. Bontobahari					Pembelian	1,350.00	Kurang Baik	Pembiayaan jajan Ketrampilan jajan
4	Jalan Desa	04.01.01.05.001	000005					Desa Bira Kec. Bontobahari					Pembelian	114,350.00	Baik	Pembiayaan jajan Ketrampilan jajan
5	Jalan Desa	04.01.01.05.001	000006					Desa Bira Kec. Bontobahari					Pembelian	40,000.00	Baik	Tanah Milik Pemda Pembiayaan jajan
6	Jalan Desa	04.01.01.05.001	000007					Desa Bira Kec. Bontobahari					Pembelian	43,145.00	Baik	Pembiayaan jajan maroboro tani
7	Jalan Desa	04.01.01.05.001	000008	Beton		4	200	Desa Bira Kec. Bontobahari					Pembelian	50,000.00	Baik	Pembiayaan jajan maroboro tani
8	Jalan Desa	04.01.01.05.001	000009										Pembelian	46,115.50	Kurang Baik	Pembiayaan jajan maroboro tani
9	Jalan Desa	04.01.01.05.001	000010					Desa Darubiah					Pembelian	384,565.25	Baik	Pengerasan jalan sapoloho-Mariboro DAU
10	Jalan Desa Lain-lain	04.01.01.05.002	000001					Kel. Eka Tiro Kec. Bontotiro					Pembelian	26,752.32	Baik	Pembiayaan jajan maroboro tani
11	Jalan Desa Lain-lain	04.01.01.05.002	000002		50			Desa Bira Kec. Bontobahari					Pembelian	44,972.00	Baik	Pembiayaan jajan maroboro tani
12	Jalan Desa Lain-lain	04.01.01.05.002	000003		50			Desa Bira Kec. Bontobahari					Pembelian	44,987.00	Baik	Pembiayaan jajan maroboro tani
13	Jalan Desa Lain-lain	04.01.01.05.002	000004		200			Desa Bira Kec. Bontobahari					Pembelian	44,985.00	Baik	Pembiayaan jajan maroboro tani
14	Jalan Khusus Perorangan	04.01.01.09.007	000001			2		-					Pembelian	49,960.00	Baik	Pembiayaan jajan maroboro tani
15	Jalan Khusus Perorangan	04.01.01.09.007	000002	Beton/Paving Blok		2		Desa Kahayya	12/16/2019		Tanah Hak Lainnya		Pembelian	307,107.00	Baik	Pembiayaan jajan maroboro tani
16	Jalan Khusus Perorangan	04.01.01.09.007	000003	Paving Blok				Desa Bira, Kec. Bonto Bahari	12/16/2019		Tanah Milik Pemda	01.01.03.17.001.0003	Pembelian	310,481.00	Baik	Pembiayaan jajan maroboro tani
17	Jalan Khusus Lainnya	04.01.01.09.008	000003					Desa Bira Kec. Bontobahari					Pembelian	400,000.00	Baik	Pembiayaan jajan maroboro tani
18	Jalan Khusus Lainnya	04.01.01.09.008	000004			3	48	Desa Bira Kec. Bontobahari					Pembelian	10,070.00	Baik	Pembiayaan jajan maroboro tani
19	Jalan Khusus Lainnya	04.01.01.09.008	000005										Pembelian	46,115.50	Baik	Pembiayaan jajan maroboro tani
20	Jalan Khusus Lainnya	04.01.01.09.008	000006			1		Kawasan Wisata Kahayya					Pembelian	192,600.00	Baik	Pembiayaan jajan maroboro tani
21	Jalan Khusus Lainnya	04.01.01.09.008	000007			1		Kawasan Wisata Bira					Pembelian	235,000.00	Baik	Jalan Perintis menuju Tikor Subawesi
22	Jalan Khusus Lain-lain	04.01.01.09.010	000001										Pembelian	90,000.00	Baik	Pembiayaan jajan maroboro tani
23	Jalan Khusus Lain-lain	04.01.01.09.010	000002					Kawasan Wisata Bira - Jalan Baru (bypass) tempat p	12/1/2017				Pembelian	1,095,510.00	Baik	Pembiayaan jajan maroboro tani
24	Jalan Khusus Lain-lain	04.01.01.09.010	000003										Pembelian	74,989.50	Baik	Pembiayaan jajan maroboro tani
25	Jalan Khusus Lain-lain	04.01.01.09.010	000004					Kawasan Wisata Bira					Pembelian	200,090.00	Baik	Pembiayaan jajan maroboro tani
26	Jalan Khusus Lain-lain	04.01.01.09.010	000005					Kawasan Wisata Bira					Pembelian	399,950.00	Baik	Pembiayaan jajan maroboro tani
27	Jalan Khusus Lain-lain	04.01.01.09.010	000006					Desa Lolising, Kec. Kajang	12/16/2019		Tanah Hak Lainnya		Pembelian	74,880.00	Baik	Pembiayaan jajan maroboro tani
28	Jalan Khusus Lain-lain	04.01.01.09.010	000007	Paving blok				Desa Tri Tiro, Sambang, Kec. Bonto Tiro	12/16/2019		Tanah Hak Lainnya		Pembelian	102,513.00	Baik	Pembiayaan jajan maroboro tani
29	Jalan Khusus Lain-lain	04.01.01.09.010	000008	Kayu				Area Tikik Nol, Kawasan Wisata Tanjung Bira	12/1/2020		Tanah Milik Pemda	01.01.03.17.001.0001	Pembelian	485,359.30	Baik	Pembiayaan jajan maroboro tani

PEMERINTAH KABUPATEN BULUKUMBA
DAFTAR RUAS JALAN YANG BELUM DIKOREKSI
PER 31 DESEMBER 2022

No.	Jenis Barang / Nama Barang	Nomor		Konstruksi	Panjang (Km)	Lebar (M)	Luas (M2)	Letak/Lokasi Alamat	Dokumen		Status Tanah	Asal Usul	Harga	Kondisi (B,KB,RB)	Keterangan
		Kode Barang	Register						Tanggal	Nomor					
II	DINAS PERTANIAN DAN KETAHANAN PANGAN														
1	Jalan Kabupaten Lain-lain	04.13.01.03.08	0001		0		0	Desa Bontoraja Kec. Gantarang				Pembelian	73,040.000	Baik	
2	Jalan Usaha Tani	04.13.01.05.12	0002	JUT	425	3	80	Desa Bontoharu Kec. Rilau Ale				Pembelian	827,697.000	Baik	
3	Jalan Usaha Tani	04.13.01.05.12	0003	JUT	3.933	3	75	Kel. Mariorenu Kec. Gantarang				Pembelian	622,393.000	Baik	
4	Jalan Usaha Tani	04.13.01.05.12	0004	JUT	0.752	3	0	Desa Garanta Kec. Ujung Loe				Pembelian	193,995.000	Baik	
5	Jalan Usaha Tani	04.13.01.05.12	0005	JUT	2.1	3	0	Desa Karassing Kec. Herlang				Pembelian	1,470,429.000	Baik	
6	Jalan Usaha Tani	04.13.01.05.12	0006	JUT	0.375	3	0	Desa Bialo Kec. Gantarang				Pembelian	94,500.000	Baik	
7	Jalan Usaha Tani	04.13.01.05.12	0007	JUT	0.5	3	0	Desa Benteng Palioi Kec. Kindang				Pembelian	126,000.000	Baik	
8	Jalan Usaha Tani	04.13.01.05.12	0008	JUT	3.6	3	0	Desa Balleangng (galagang) Kec. Ujung Loe				Pembelian	163,708.045	Baik	
9	Jalan Usaha Tani	04.13.01.05.12	0009	JUT	0.5	3	0	Desa Jjojolo Kec. Bulukumpa				Pembelian	152,951.145	Baik	
10	Jalan Usaha Tani	04.13.01.05.12	0010	JUT	0.45	3	0	Desa Gunturu Kec. Herlang				Pembelian	167,544.845	Baik	
11	Jalan Usaha Tani	04.13.01.05.12	0011	JUT	0.525	3	0	Desa Tugondeng kec. Herlang				Pembelian	134,932.045	Baik	
12	Jalan Usaha Tani	04.13.01.05.12	0012	JUT	0.45	3	0	Desa Bontokamase Kec. Herlang				Pembelian	149,045.045	Baik	
13	Jalan Usaha Tani	04.13.01.05.12	0013	JUT	0.45	3	0	Desa Sangkala Kec. kajang				Pembelian	167,230.245	Baik	
14	Jalan Usaha Tani	04.13.01.05.12	0014	JUT	0.45	3	0	Desa Seppang Kec. Ujung Loe				Pembelian	153,617.745	Baik	
15	Jalan Usaha Tani	04.13.01.05.12	0015	JUT	0.3	3	0	Desa Bontomanai Kec. Rilau Ale				Pembelian	109,721.545	Baik	
16	Jalan Usaha Tani	04.13.01.05.12	0016	JUT	0.3	3		Desa Lembang Lohe Kec. Kajang				Pembelian	109,783.545	Baik	
17	Jalan Usaha Tani	04.13.01.05.12	0017	JUT	0.3	3		Desa Poros Batang Kec. Bonto Tiro				Pembelian	109,644.545	Baik	
18	Jalan Usaha Tani	04.13.01.05.12	0018	JUT	0.3	3	0	Desa Dwi Tiro Kec. Bonto Tiro				Pembelian	109,629.550	Baik	
19	Jalan Usaha Tani	04.13.01.05.12	0019	JUT	0.35	3	0	Desa Karama Kec. Rilau Ale				Pembelian	117,780.000	Baik	
20	Jalan Usaha Tani	04.13.01.05.12	0020	JUT	0.45	3	0	Desa Bontomaslla				Pembelian	289,312.000	Baik	
21	Jalan Usaha Tani	04.13.01.05.12	0021	JUT	0.25	3	0	Desa Tambangan Kec. Kajang				Pembelian	49,890.000	Baik	
22	Jalan Usaha Tani	04.13.01.05.12	0022	JUT	0.325	3	0	Kec. Kindang				Pembelian	135,765.000	Baik	
23	Jalan Usaha Tani	04.13.01.05.12	0023	JUT	0.5	3	0	Desa Lembanna Kec. Kajang				Pembelian	358,083.000	Baik	
24	Jalan Usaha Tani	04.13.01.05.12	0024	JUT	0.33	3	0	Desa Patiroang Kec. Kajang				Pembelian	101,570.000	Baik	
25	Jalan Usaha Tani	04.13.01.05.12	0025	JUT	275	3	0	Desa Salassae				Pembelian	72,419.000	Baik	
26	Jalan Usaha Tani	04.13.01.05.12	0026	JUT	0.375	3	0	Kel. Palampang				Pembelian	223,194.000	Baik	
27	Jalan Usaha Tani	04.13.01.05.12	0027	JUT	0.27	3	0	Kel. Ballasaraja Kec. Bulukumpa				Pembelian	70,000.000	Baik	
28	Jalan Usaha Tani	04.13.01.05.12	0028	JUT	0.2	3	0	Desa Swatani Kec. Rilau Ale				Pembelian	49,950.000	Baik	
29	Jalan Usaha Tani	04.13.01.05.12	0029	JUT	0.25	3	0	Kec. Kindang				Pembelian	50,000.000	Baik	
30	Jalan Usaha Tani	04.13.01.05.12	0030	JUT	0.15	3	0	Desa Manyampa				Pembelian	39,990.000	Baik	
31	Jalan Usaha Tani	04.13.01.05.12	0031	JUT	0.4	3	0	Desa Borong Kec. Herlang				Pembelian	236,950.000	Baik	
32	Jalan Usaha Tani	04.13.01.05.12	0032	JUT	0.28	3	0	Desa Singa Kec. Herlang				Pembelian	97,434.000	Baik	
33	Jalan Usaha Tani	04.13.01.05.12	0033	JUT	0.15	3	0	Kel. Benjala Kec. Bonto Bahari				Pembelian	30,000.000	Baik	
34	Jalan Usaha Tani	04.13.01.05.12	0034	JUT	0.55	3	0	Kec. Kindang				Pembelian	123,200.000	Baik	
35	Jalan Usaha Tani	04.13.01.05.12	0035	JUT	30	3	50	Taccorong Kec. Gantarang				Pembelian	159,283.300	Baik	
36	Jalan Produksi	04.13.01.05.13	0001	JUT	1.702	3	0	Desa batulohe Kec. Bulukumpa				Pembelian	310,043.000	Baik	
37	Jalan Khusus Komplek	04.13.01.05.04	0001	pengerasan	1	3		Desa Polewali				Pembelian	206,425.940	Kurang Baik	Mutasi dari Dinas Peternakan

PEMERINTAH KABUPATEN BULUKUMBA
Mutasi Penambahan dan Pengurangan Aset Tetap Lainnya
Per 31 Desember 2022

No.	Rincian Aset Tetap Lainnya	Saldo per 31-12-2021 (audited)	Koreksi Saldo Awal		Saldo per 31-12-2021 (setelah koreksi)	Mutasi Penambahan Tahun 2022											Mutasi Pengurangan Tahun 2022						
			Penambahan (Kurang Cata)	Pengurangan (Lebih Cata)		Realisasi Belanja Modal TA 2022	Pembayaran Utang Jangka Pendek Lainnya 2022 atas retensi	Belanja Modal Dana Bos/Belanja JKN 2022	Kapitalisasi Belanja Barang dan Jasa	Utang Jangka Pendek Lainnya 2022 atas retensi	Hibah dari Pihak Ketiga	Reklasifikasi dari AT-Tanah	Reklasifikasi dari AT-Gedung dan Bangunan	Reklasifikasi dari AT-JU	Reklasifikasi dari AT-KDP	Reklasifikasi dari AT-Aset Tak Berwujud	Mutasi antar OPD	Jumlah	Reklasifikasi ke AT-Peralatan dan Mesin	Reklasifikasi ke Aset Lainnya	Reklasifikasi ke Aset Tak Berwujud	Reklasifikasi ke Extracomptable	
1	2	3	4	5	6	7	8	9	10	11	12	13	14	15	16	17	18	19 (7-8+9 s.d. 18)	20	21	22	23	
1	Bahan Perpustakaan	12.592.720,765.00	-	-	12.592.720,765.00	1.881.323,751.00	-	3.615.382,400.00	-	756,475,179.00	-	148,762,200.00	199,740,000.00	-	1,571,559,250	-	3,375,000.00	8,176,617,780.00	-	1,577,383,250.00	2,637,798,930.00	1,952,471,700.00	-
2	Barang Bercorak Kesenian/Kebudayaan/Olahraga	70,453,000.00	-	-	70,453,000.00	-	-	-	-	-	-	-	-	-	-	-	-	-	-	-	-	-	-
3	Hewan	-	-	-	-	-	-	-	-	-	-	-	-	-	-	-	-	-	-	-	-	-	-
4	Biota Perairan	-	-	-	-	-	-	-	-	-	-	-	-	-	-	-	-	-	-	-	-	-	-
5	Tanaman	117,047,750.00	-	-	117,047,750.00	-	-	-	-	-	-	-	-	-	-	-	-	-	-	-	-	-	-
6	Barang Koleksi Non Budaya	-	-	-	-	-	-	-	-	-	-	-	-	-	-	-	-	-	-	-	-	-	-
7	Aset Tetap Dalam Renovasi	-	-	-	-	-	-	-	-	-	-	-	-	-	-	-	-	-	-	-	-	-	-
	Jumlah	12,780,221,515.00	-	-	12,780,221,515.00	1,881,323,751.00	-	3,615,382,400.00	-	756,475,179.00	-	148,762,200.00	199,740,000.00	-	1,571,559,250.00	-	3,375,000.00	8,176,617,780.00	-	1,577,383,250.00	2,637,798,930.00	1,952,471,700.00	-

PEMERINTAH KABUPATEN BULUKUMBA
Mutasi Penambahan dan Pengurangan Aset Tetap Lainnya per OPD
Per 31 Desember 2022

(dalam rupiah)

No.	OPD	Saldo per 31-12-2021 (audited)	Mutasi Penambahan Tahun 2022											Mutasi Pengurangan Tahun 2022						Saldo per 31-12-2022		
			Realisasi Belanja Modal TA 2022	Pembayaran Utang Jangka Pendek Lainnya 2022 atas retribusi	Belanja Modal Dana Bait/Belanja-JKN 2022	Kapitalisasi Belanja Barang dan Jasa	Utang Jangka Pendek Lainnya 2022 atas retribusi	Hibah dari Pihak Ketiga	Reklasifikasi dari AT/Gedung dan Bangunan	Reklasifikasi dari AT JU	Reklasifikasi dari AT KDP	Reklasifikasi dari AT Aset Tak Berwujud	Mutasi antar OPD	Jumlah	Belanja Modal/BOS/JKN Yang Tidak Di Kapitalisasi Sebagai Aset	Ubah Kondisi/Keadaan	Reklasifikasi ke AT-Perawatan dan Mesin	Reklasifikasi ke Aset Tak Berwujud	Reklasifikasi ke Extracountable		Mutasi antar OPD	Jumlah
1	2	3	4	5	6	7	8	9	10	11	12	13	14	15 (4-5+6 s.d. 14)	16	17	18	19	20	21	22 (16 s.d. 21)	23 (3+15-22)
1	SEKRETARIAT DPRD	-	-	-	-	-	-	-	-	-	-	-	-	-	-	-	-	-	-	-	-	-
2	SEKRETARIAT DAERAH	90,343,540.00	-	-	-	-	-	-	-	-	-	-	-	-	-	-	-	-	-	-	-	90,343,540.00
3	BADAN PENGELOLAAN KEUANGAN DAN PENDAPATAN DAERAH	-	-	-	-	-	-	-	-	-	-	-	-	-	-	-	-	-	-	-	-	-
4	DINAS PU DAN TATA RUJANG	21,947,750.00	-	-	-	-	-	-	-	-	1,365,904,550.00	-	-	1,365,904,550.00	-	1,365,904,550.00	-	-	-	-	1,365,904,550.00	21,947,750.00
5	DINAS PSDA	-	-	-	-	-	-	-	-	-	-	-	-	-	-	-	-	-	-	-	-	-
6	DINAS PERUMAHAN, PEMUKIMAN DAN PERTANAHAN	2,898,842,000.00	-	-	-	-	-	-	348,502,200.00	-	-	-	-	348,502,200.00	-	-	-	-	-	-	-	3,247,344,200.00
7	DINAS PERHUBUNGAN	-	-	-	-	-	-	-	-	-	-	-	-	-	-	-	-	-	-	-	-	-
8	DINAS KESEHATAN	42,280,000.00	-	-	-	-	-	-	-	-	-	-	-	-	-	-	-	-	-	-	-	42,280,000.00
9	RSUD H. A. SULTAN Dg. RAJA BULUKUMBA	600,000.00	-	-	-	-	-	-	-	-	-	-	-	-	-	-	-	-	-	-	-	600,000.00
10	RSUD H. A. SULTAN Dg. RAJA BULUKUMBA (BLUD)	-	1,765,108,751.00	-	-	-	756,475,179.00	-	-	-	-	-	-	2,521,583,930.00	-	-	-	2,521,583,930.00	-	-	2,521,583,930.00	-
11	DINAS PENDIDIKAN DAN KEBUDAYAAN	8,803,000,002.00	-	-	3,615,382,400.00	-	-	-	-	-	-	-	-	3,615,382,400.00	1,952,471,700.00	5,824,000.00	-	-	-	-	1,958,295,700.00	10,460,086,702.00
12	DINAS PEMUDA DAN OLARHAGA	-	-	-	-	-	-	-	-	-	-	-	-	-	-	-	-	-	-	-	-	-
13	DINAS SOSIAL	-	-	-	-	-	-	-	-	-	-	-	-	-	-	-	-	-	-	-	-	-
14	DINAS PEMBERDAYAAN MASYARAKAT DAN DESA	-	-	-	-	-	-	-	-	-	-	-	-	-	-	-	-	-	-	-	-	-
15	BADAN PENANGGULANGAN BENCANA DAERAH	-	-	-	-	-	-	-	-	-	-	-	-	-	-	-	-	-	-	-	-	-
16	DINAS TENAGA KERJA	-	-	-	-	-	-	-	-	-	-	-	-	-	-	-	-	-	-	-	-	-
17	DINAS PEMBERDAYAAN PEREMPUAN DAN PERLINDUNGAN ANAK	-	-	-	-	-	-	-	-	-	-	-	-	-	-	-	-	-	-	-	-	-
18	DINAS KEPENDUDUKAN DAN CAPIL	-	-	-	-	-	-	-	-	-	-	-	-	-	-	-	-	-	-	-	-	-
19	DINAS KEPENDUDUKAN, PENDIDIKAN, KELUARGA BERENCANA, PEMBERDAYAAN PEREMPUAN DAN PERKAWINAN	640,000.00	-	-	-	-	-	-	-	-	-	-	-	-	-	-	-	-	-	-	-	640,000.00
20	DINAS PERTANAKAN DAN KETAHANAN PANGAN	-	-	-	-	-	-	-	-	-	-	-	3,375,000.00	3,375,000.00	-	-	-	-	-	-	-	3,375,000.00
21	DINAS PETERNAKAN DAN KESWAN	-	-	-	-	-	-	-	-	-	-	-	-	-	-	-	-	-	-	-	-	-
22	DINAS PERIKANAN	-	-	-	-	-	-	-	-	-	-	-	-	-	-	-	-	-	-	-	-	-
23	DINAS KETAHANAN PANGAN	3,375,000.00	-	-	-	-	-	-	-	-	-	-	-	-	-	-	-	-	-	3,375,000.00	3,375,000.00	-
24	DINAS KOPERASI, USAHA KECIL, MENENGAH	-	-	-	-	-	-	-	-	-	-	-	-	-	-	-	-	-	-	-	-	-
25	DINAS PERDAGANGAN, PERINDUSTRIAN, KOPERASI USAHA KECIL, DAN MENENGAH	-	-	-	-	-	-	-	-	-	-	-	-	-	-	-	-	-	-	-	-	-
26	DINAS PENANAMAN MODAL, PELAYANAN TERPADU SATU PINTU DAN TENAGA KERJA	-	-	-	-	-	-	-	-	-	-	-	-	-	-	-	-	-	-	-	-	-
27	BADAN PENDAPATAN DAERAH	-	-	-	-	-	-	-	-	-	-	-	-	-	-	-	-	-	-	-	-	-
28	INSPEKTORAT KABUPATEN	7,401,300.00	-	-	-	-	-	-	-	-	50,077,000.00	-	-	50,077,000.00	-	50,077,000.00	-	-	-	-	50,077,000.00	7,401,300.00
29	BADAN PERENCANAAN PEMBANGUNAN, PENELITIAN DAN PENGEMBANGAN DAERAH	-	-	-	-	-	-	-	-	-	-	-	-	-	-	-	-	-	-	-	-	-
30	DINAS LINGKUNGAN HIDUP & KEHUTANAN	-	-	-	-	-	-	-	-	-	144,485,000.00	-	-	144,485,000.00	-	144,485,000.00	-	-	-	-	144,485,000.00	-
31	DINAS PARIWISATA, PEMUDA DAN OLARHAGA	526,000,000.00	-	-	-	-	-	-	-	-	-	-	-	-	-	-	-	-	-	-	-	526,000,000.00
32	KANTOR KESATUAN BANGSA & POLITIK	-	-	-	-	-	-	-	-	-	-	-	-	-	-	-	-	-	-	-	-	-
33	SATUAN POLISI PAMONG PRAJA DAN PEMADAM KEBAKARAN	-	-	-	-	-	-	-	-	-	-	-	-	-	-	-	-	-	-	-	-	-
34	BADAN KEPEGAWAIAN DAN PENGEMBANGAN SDM	1,000,000.00	99,000,000.00	-	-	-	-	-	-	-	-	-	-	99,000,000.00	-	-	-	99,000,000.00	-	-	99,000,000.00	1,000,000.00
35	DINAS KEARSIPAN DAN PERPUSTAKAAN	359,791,923.00	16,315,000.00	-	-	-	-	-	-	-	-	-	-	16,315,000.00	-	-	-	16,315,000.00	-	-	16,315,000.00	359,791,923.00
36	BADAN PENELITIAN & PENGEMBANGAN	-	-	-	-	-	-	-	-	-	-	-	-	-	-	-	-	-	-	-	-	-
37	DINAS KOMUNIKASI, INFORMASI DAN PERSANDIAN	25,000,000.00	-	-	-	-	-	-	-	-	-	-	-	-	-	-	-	-	-	-	-	25,000,000.00
38	KECAMATAN UJUNG BULU	-	-	-	-	-	-	-	-	-	-	-	-	-	-	-	-	-	-	-	-	-
39	KECAMATAN UJUNG LOE	-	-	-	-	-	-	-	-	-	-	-	-	-	-	-	-	-	-	-	-	-
40	KECAMATAN BULUKUMPA	-	-	-	-	-	-	-	-	-	-	-	-	-	-	-	-	-	-	-	-	-
41	KECAMATAN RELAU ALE	-	-	-	-	-	-	-	-	-	-	-	-	-	-	-	-	-	-	-	-	-
42	KECAMATAN GANTARANG	-	-	-	-	-	-	-	-	-	-	-	-	-	-	-	-	-	-	-	-	-
43	KECAMATAN KENDANG	-	-	-	-	-	-	-	-	-	11,092,700.00	-	-	11,092,700.00	-	11,092,700.00	-	-	-	-	11,092,700.00	-
44	KECAMATAN HERLANG	-	-	-	-	-	-	-	-	-	-	-	-	-	-	-	-	-	-	-	-	-
45	KECAMATAN BONTO TIRO	-	-	-	-	-	-	-	-	-	-	-	-	-	-	-	-	-	-	-	-	-
46	KECAMATAN BONTO BAHARI	-	-	-	-	-	-	-	-	-	-	-	-	-	-	-	-	-	-	-	-	-
47	KECAMATAN KAJANG	-	-	-	-	-	-	-	-	-	-	-	-	-	-	-	-	-	-	-	-	-
	Jumlah	12,780,221,515.00	1,880,423,761.00	-	3,615,382,400.00	-	756,475,179.00	-	348,502,200.00	-	1,571,589,250.00	-	3,375,000.00	8,175,717,780.00	1,952,471,700.00	1,577,383,250.00	-	2,636,898,930.00	-	3,375,000.00	6,170,128,880.00	14,788,910,415.00

PEMERINTAH KABUPATEN BULUKUMBA
Mutasi Penambahan dan Pengurangan Konstruksi Dalam Pengerjaan per SKPD Tahun 2022
 Per 31 Desember 2022

(dalam rupiah)

No.	OPD	Saldo per 31-12-2021 (audited)	Mutasi Penambahan Tahun 2022								Mutasi Pengurangan Tahun 2022						Saldo per 31-12-2022	
			Koreksi Catat	Reklasifikasi Belanja Modal TA 2022			Pembayaran Utang Jangka Pendek Lainnya 2021 atas retensi	Mutasi Masuk	Kapitalisasi dari Belanja Barang dan Jasa	Jumlah	Reklasifikasi ke				Mutasi Keluar	Penghapusan		Jumlah
				Dari BM-Tanah	Dari BM-Gedung dan Bangunan	Dari BM-Jalan, Irigasi dan Jaringan					AT-Tanah	AT-Gedung dan Bangunan	AT-Jalan, Irigasi dan Jaringan	Aset Lain-lain				
1	2	3	4	5	6	7	8	9	10	11 (4+5+6+7-8+9)	12	13	14	15	16	17	18 (12 s.d. 17)	19 (3+11-18)
1	SEKRETARIAT DPRD	25.000.000,00	-	-	-	-	-	-	-	-	-	25.000.000,00	-	-	-	-	25.000.000,00	-
2	SEKRETARIAT DAERAH	-	-	1.664.782.450,00	-	-	-	-	-	1.664.782.450,00	-	-	-	-	-	-	-	1.664.782.450,00
3	BADAN PENGELOLAAN KEUANGAN DAN PENDAPATAN DAERAH	179.815.000,00	-	-	-	-	-	-	-	-	-	179.815.000,00	-	-	-	-	179.815.000,00	-
4	DINAS PU DAN TATA RUANG	22.416.190.350,00	-	-	30.350.811.407,00	24.993.283.621,00	-	6.141.920.105,00	-	61.486.015.133,00	-	-	6.174.936.505,00	1.365.904.550,00	-	-	7.540.841.055,00	76.361.364.428,00
5	DINAS PSDA	6.141.920.105,00	-	-	-	-	-	-	-	-	-	-	-	-	6.141.920.105,00	-	6.141.920.105,00	-
6	DINAS PERUMAHAN, PEMUKIMAN DAN PERTANAHAN	1.806.699.180,00	-	49.588.000,00	9.184.220.796,00	-	-	-	-	9.233.808.796,00	49.764.000,00	-	-	-	-	-	49.764.000,00	10.990.743.976,00
7	DINAS PERHUBUNGAN	58.690.000,00	-	-	-	-	-	-	-	-	-	-	-	-	-	58.690.000,00	58.690.000,00	-
8	DINAS KESEHATAN	1.700.735.480,00	-	-	-	-	-	-	-	-	-	1.700.735.480,00	-	-	-	-	1.700.735.480,00	-
9	RSUD H. A. SULTAN Dg. RAJA BULUKUMBA	-	-	-	-	-	-	-	-	-	-	-	-	-	-	-	-	-
10	RSUD H. A. SULTAN Dg. RAJA BULUKUMBA (BLUD)	-	-	-	-	-	-	-	-	-	-	-	-	-	-	-	-	-
11	DINAS PENDIDIKAN DAN KEBUDAYAAN	100.000.000,00	-	-	-	-	-	-	-	-	-	-	-	-	-	-	-	100.000.000,00
12	DINAS PEMUDA DAN OLAHRAGA	132.150.000,00	-	-	-	-	-	-	-	-	-	-	-	-	132.150.000,00	-	132.150.000,00	-
13	DINAS SOSIAL	-	-	-	-	-	-	-	-	-	-	-	-	-	-	-	-	-
14	DINAS PEMBERDAYAAN MASYARAKAT DAN DESA	-	-	-	-	-	-	-	-	-	-	-	-	-	-	-	-	-
15	BADAN PENANGGULANGAN BENCANA DAERAH	-	-	-	-	-	-	-	-	-	-	-	-	-	-	-	-	-
16	DINAS TENAGA KERJA	-	-	-	-	-	-	-	-	-	-	-	-	-	-	-	-	-
17	DINAS PEMBERDAYAAN PEREMPUAN DAN PERLINDUNGAN ANAK	-	-	-	-	-	-	-	-	-	-	-	-	-	-	-	-	-
18	DINAS KEPENDUDUKAN DAN CAPIL	-	-	-	-	-	-	-	-	-	-	-	-	-	-	-	-	-
19	DINAS PENGENDALIAN PENDUDUK, KELUARGA BERENCANA, PEMBERDAYAAN PEREMPUAN DAN PERLINDUNGAN ANAK	-	-	-	-	-	-	-	-	-	-	-	-	-	-	-	-	-
20	DINAS PERTANIAN DAN KETAHANAN PANGAN	-	-	-	-	-	-	11.479.800,00	-	11.479.800,00	-	-	-	-	-	-	-	11.479.800,00
21	DINAS PETERNAKAN DAN KESWAN	-	-	-	-	-	-	-	-	-	-	-	-	-	-	-	-	-
22	DINAS PERIKANAN	-	-	-	-	-	-	-	-	-	-	-	-	-	-	-	-	-
23	DINAS KETAHANAN PANGAN	11.479.800,00	-	-	-	-	-	-	-	-	-	-	-	-	11.479.800,00	-	11.479.800,00	-
24	DINAS KOPERASI, USAHA KECIL, MENENGAH	45.210.000,00	-	-	-	-	-	-	-	-	-	-	-	-	45.210.000,00	-	45.210.000,00	-
25	DINAS PERDAGANGAN, PERINDUSTRIAN, KOPERASI USAHA KECIL DAN MENENGAH	4.303.345.587,00	-	-	1.015.731.128,00	-	-	45.210.000,00	-	1.060.941.128,00	-	4.348.555.587,00	-	-	-	-	4.348.555.587,00	1.015.731.128,00
26	DINAS PENANAMAN MODAL, PELAYANAN TERPADU SATU PINTU DAN TENAGA KERJA	-	-	-	-	-	-	-	-	-	-	-	-	-	-	-	-	-

No.	OPD	Saldo per 31-12-2021 (audited)	Mutasi Penambahan Tahun 2022							Mutasi Pengurangan Tahun 2022							Saldo per 31-12-2022	
			Koreksi Catat	Reklasifikasi Belanja Modal TA 2022				Mutasi Masuk	Kapitalisasi dari Belanja Barang dan Jasa	Jumlah	Reklasifikasi ke				Mutasi Keluar	Penghapusan		Jumlah
				Dari BM-Tanah	Dari BM-Gedung dan Bangunan	Dari BM-Jalan, Irigasi dan Jaringan	Pembayaran Utang Jangka Pendek Lainnya 2021 atas retensi				AT-Tanah	AT-Gedung dan Bangunan	AT-Jalan, Irigasi dan Jaringan	Aset Lain-lain				
27	BADAN PENDAPATAN DAERAH	-	-	-	-	-	-	-	-	-	-	-	-	-	-	-	-	-
28	INSPEKTORAT KABUPATEN	50,077,000.00	-	-	-	-	-	-	-	-	-	-	50,077,000.00	-	-	-	50,077,000.00	-
29	BADAN PERENCANAAN PEMBANGUNAN, PENELITIAN DAN PENGEMBANGAN DAERAH	-	-	-	-	-	-	-	-	-	-	-	-	-	-	-	-	-
30	DINAS LINGKUNGAN HIDUP & KEHUTANAN	144,485,000.00	-	-	-	-	-	-	-	-	-	-	144,485,000.00	-	-	-	144,485,000.00	-
31	DINAS PARIWISATA, PEMUDA DAN OLAHRAGA	524,059,200.00	-	-	-	-	132,150,000.00	-	132,150,000.00	-	-	524,059,200.00	-	-	-	-	524,059,200.00	132,150,000.00
32	KANTOR KESATUAN BANGSA & POLITIK	-	-	-	-	-	-	-	-	-	-	-	-	-	-	-	-	-
33	SATUAN POLISI PAMONG PRAJA DAN PEMADAM KEBAKARAN	-	-	-	-	-	-	-	-	-	-	-	-	-	-	-	-	-
34	BADAN KEPEGAWAIAN DAN PENGEMBANGAN SDM	-	-	-	-	-	-	-	-	-	-	-	-	-	-	-	-	-
35	DINAS KEARSIPAN DAN PERPUSTAKAAN	99,924,000.00	-	-	-	-	-	-	-	-	99,924,000.00	-	-	-	-	-	99,924,000.00	-
36	BADAN PENELITIAN & PENGEMBANGAN	-	-	-	-	-	-	-	-	-	-	-	-	-	-	-	-	-
37	DINAS KOMUNIKASI, INFORMASI DAN PERSANDIAN	-	-	-	-	-	-	-	-	-	-	-	-	-	-	-	-	-
38	KECAMATAN UJUNG BULU	-	-	-	-	-	-	-	-	-	-	-	-	-	-	-	-	-
39	KECAMATAN UJUNG LOE	-	-	-	-	-	-	-	-	-	-	-	-	-	-	-	-	-
40	KECAMATAN BULUKUMPA	-	-	-	-	-	-	-	-	-	-	-	-	-	-	-	-	-
41	KECAMATAN RILAU ALE	-	-	-	-	-	-	-	-	-	-	-	-	-	-	-	-	-
42	KECAMATAN GANTARANG	20,207,700.00	-	-	-	-	-	-	-	-	-	-	11,092,700.00	-	-	-	11,092,700.00	9,115,000.00
43	KECAMATAN KINDANG	-	-	-	-	-	-	-	-	-	-	-	-	-	-	-	-	-
44	KECAMATAN HERLANG	-	-	-	-	-	-	-	-	-	-	-	-	-	-	-	-	-
45	KECAMATAN BONTO TIRO	-	-	-	-	-	-	-	-	-	-	-	-	-	-	-	-	-
46	KECAMATAN BONTO BAHARI	-	-	-	-	-	-	-	-	-	-	-	-	-	-	-	-	-
47	KECAMATAN KAJANG	-	-	-	-	-	-	-	-	-	-	-	-	-	-	-	-	-
	Jumlah	37,759,988,402.00	-	49,588,000.00	42,215,545,781.00	24,993,283,621.00	-	6,330,759,905.00	-	73,589,177,307.00	49,764,000.00	6,354,030,067.00	6,688,995,705.00	1,571,559,250.00	6,330,759,905.00	58,690,000.00	21,063,798,927.00	90,285,366,782.00

PEMERINTAH KABUPATEN BULUKUMBA
Rincian Konstruksi Dalam Pengerjaan (KIB F) per OPD Tahun 2022
Per 31 Desember 2022

No.	Jenis Barang>Nama Barang	Bangunan (P,SP,D)	Konstruksi Bangunan		Luas (M2)	Letak/Lokasi Alamat	Dokumen Gedung		Tgl,Bin,Tahun Mulai	Status Tanah	Nomor Kode Tanah	Asal-usul pembiayaan	Nilai Kontrak (Ribuan Rp)	Keterangan
			Bertingkat/TI dak	Beton/Tidak			Tanggal	Nomor						
	Sekretariat Daerah													
1	Bangunan Gedung Kantor Permanen	1	Bertingkat	Tidak		Jl. Jenderal Sudirman No.1 Bulukumba	12/31/2022	112/BAP-Umum/XII/2022	12/31/2022			Pembelian	1,664,782.45	Rehab Kantor Bupati
	Kelurahan Mariorennu													
1	Bangunan Posyandu	1	Tidak	Beton		Kalamassang	12/30/2020		12/30/2020	Tanah Milik Pemda		Pembelian	1,177.00	
2	Jalan Khusus Lainnya	1	Tidak	Tidak		Kalamassang dan Panyutanah	12/30/2020	-	12/30/2020			Pembelian	7,938.00	Jasa Konsultansi Perencanaan
	Dinas Pekerjaan Umum dan Tata Ruang													
1	Bangunan Gedung Kantor Permanen	1	Bertingkat	Beton		JL. JEND. SUDIRMAN	10/25/2022	24/KONTRAK/PPK/PBGR/PUTR-BLK/X/2022	10/25/2022	Tanah Milik Pemda		Pembelian	24,079,309.94	Pembangunan Gedung Satu Atap (Di tambah UKL/Upl Belanja Barang Jasa Sebesar Rp. 99.385.000)
2	Bangunan Gedung Tempat Ibadah Permanen	1	Tidak	Beton		Tanjung Bira	12/30/2022		12/30/2022			Pembelian	4,623,749.00	Pembangunan Masjid Kawasan Wisata Bira Kec. Bontorobani Kab. Bulukumba
3	Bangunan Olah Raga Terbuka Permanen	1	Tidak	Beton		Jln.Jendral Sudirman	9/2/2022		9/2/2022			Pembelian	1,597,883.50	Pembangunan Tribun Lapangan Pemuda realisasi keu. 1,419,300,000 penawaran 99.733.500
4	Tugu Pembangunan	1	Tidak	Tidak		Jasa Konsultansi Perencanaan Pembangunan Cawebes Kota Bulukumba	10/25/2022	25/KONTRAK/PPK/PBG/PUTR-BLK/X/2022	10/25/2022			Pembelian	49,868.97	Perencanaan Gerbang Kota
5	Jalan Kabupaten Arteri	1	Tidak	Tidak		Pekerjaan Perencanaan Pembangunan dan Peninokatan Jalan APBD 2022	12/1/2021	031/1.03.1/SPK/PL-KONS-PERENC.JLN/XII/2021	12/31/2021			Pembelian	99,940.00	
7	Jalan Kabupaten Arteri	1	Tidak	Tidak	19373	RUAS 271 = BATU TONGKARAYYA - GUA PASSEA	12/30/2022	01/PPK/KONTRAK/DBK-PROVINSI/DPUTR/VIII/2022	8/22/2022			Pembelian	10,841,871.36	Sub Program Rekonstruksi Jalan Transkawasan-Gua Passea Kec. Rontorobani
8	Jalan Kabupaten Arteri	1	Tidak	Tidak	192	Ruas 404 : Jalan Dalam Kelurahan Bulukumba	12/30/2022		8/22/2022			Pembelian	94,021.22	Sub Kegiatan Rehabilitasi Jalan>Laston dalam bukota Ujung Bulu (Kel. Loka)
9	Jalan Kabupaten Arteri	1	Tidak	Tidak		Ruas 96 : BALONG - LONRONG	12/30/2022		8/22/2022			Pembelian	847,017.31	Sub Keg. Rehabilitasi Jalan / Laston Dusun Kacibo Desa Balongo Kec. Ujung Loe
10	Jalan Kabupaten Arteri	1	Tidak	Tidak	824	Ruas 119 : Polewali - Lonrong	12/30/2022	01/PPK/KONTRAK/DAULASTON/DPUTR/VIII/2022	8/22/2022			Pembelian	407,100.61	Sub Keg. Rehabilitasi Jalan>Laston Dusun Tukomben Desa Bijiwang Kec. Ujung Loe (Polewali - Lonrong)
11	Jalan Kabupaten Arteri	1	Tidak	Tidak	744	Ruas 405 : Jalan Dalam Kelurahan Danuang	12/30/2022	01/PPK/KONTRAK/DAULASTON/DPUTR/VIII/2022	8/22/2022			Pembelian	366,962.23	Sub Keg. Rehabilitasi Jalan / Laston Jalan Kelurahan Danuang Kec. Ujung Loe
12	Jalan Kabupaten Arteri	1	Tidak	Tidak	824	Ruas 15 : Bontotangga - Hila-Hila	12/30/2022	01/PPK/KONTRAK/DAULASTON/DPUTR/VIII/2022	8/22/2022			Pembelian	407,100.61	Sub Keg. Rehabilitasi Jalan / Laston Jalan Ruas Bontotangga - Hila-Hila Kec. Bontotiro
13	Jalan Kabupaten Arteri	1	Tidak	Tidak	824	Ruas 404 : Jalan Dalam Kelurahan Bulukumba	12/30/2022	01/PPK/KONTRAK/DAULASTON/DPUTR/VIII/2022	8/22/2022			Pembelian	407,100.61	Sub Keg. Rehabilitasi Jalan / Laston Poros BTN Tiara III Jln Garuda Kel. Galel Kec. Ujung Bulu (Ruas dalam Kota Bulukumba)
14	Jalan Kabupaten Arteri	1	Tidak	Tidak	2352	Ruas 110 : Arajang - Lembang Lohe	12/30/2022	01/PPK/KONTRAK/DAULASTON/DPUTR/VIII/2022	8/22/2022			Pembelian	1,161,702.24	Sub Keg. Rehabilitasi Jalan / Laston Ruas Arajang - Lembang Lohe. Kab. Bulukumba
15	Jalan Kabupaten Arteri	1	Tidak	Tidak	1716	Ruas 91 : PALIOI - ULUPARANG	12/30/2022	01/PPK/KONTRAK/DAULASTON/DPUTR/VIII/2022	8/22/2022			Pembelian	848,622.84	Sub Keg. Rehabilitasi Jalan / Laston Ruas Kalku - Uluapano Desa Kandang
16	Jalan Kabupaten Arteri	1	Tidak	Tidak		Ruas 11 : Tampang - Lemo Lemo	12/30/2022	01/PPK/KONTRAK/DAULASTON/DPUTR/VIII/2022	8/22/2022			Pembelian	431,183.64	Sub Keg. Rehabilitasi Jalan / Laston Ruas Taramoano - Lemo Lemo Kec. Bonto Bahari
17	Jalan Kabupaten Arteri	1	Tidak	Tidak	1716	Ruas 88 : Temba - Assipettunge	12/30/2022	01/PPK/KONTRAK/DAULASTON/DPUTR/VIII/2022	8/22/2022			Pembelian	848,622.84	Sub Keg. Rehabilitasi Jalan / Laston Ruas Temba - Assipettunge Kec. Bulukumba
18	Jalan Kabupaten Arteri	1	Tidak	Tidak		Jasa Konsultansi Perencanaan Jalan Menuju Jembatan Bialo	12/30/2022	01/SPK/PL-PERENCANAAN JALAN-DAU/DPUTR/X/2022	10/24/2022			Pembelian	99,890.00	Fisik Belum terlaksana
19	Jalan Kabupaten Arteri	1	Tidak	Tidak		Laston Balangpesoang - Batas Sirjai Kec. Bulukumba dan Laston Ibu Kota Kel. Jawi-Jawi (I)	12/30/2022		12/14/2022			Pembelian	1,301,869.80	Sisa utang 1,555,400,000
20	Jalan Desa	1	Tidak	Tidak	396	Perkerasan jalan tani desa polewali kec.gantarang	12/30/2022	02/SPK/PL-PERKERASAN/PUTR/X/2022	9/13/2022			Pembelian	80,708.55	Sub Keg. Pembangunan Jalan(di tambah Atribusi Pengawasan Sebesar Rp. 1.776.000,-)
21	Jalan Desa	1	Tidak	Tidak	382	Perintisan & pengerasan jalan desa pascarencanaan kec.ujung loe	12/30/2022	05/SPK/PL-PERKERASAN/PUTR/X/2022	10/13/2022			Pembelian	163,257.03	Sub Kegiatan Pembangunan Jalan
22	Jalan Desa	1	Tidak	Tidak		Talud Jalan Ruas Hila Hila - Basokeng Kec. Bonto Tiro.	12/30/2022		12/14/2022			Pembelian	9,985.00	Realisasi fisik 10 %
23	Jembatan Pada Jalan Kabupaten Arteri	1	Tidak	Tidak		Rehabilitasi Jembatan Bonto Biraeng Kec. Kajang	12/30/2022	02/PPK/KONTRAK/DBK-PROVINSI/DPUTR/IX/2022	12/9/2022			Pembelian	443,348.07	Keg. Rekonstruksi Jalan(Ditambah nilai Atribusi Pengawasan Dan Perencanaan Sebesar Rp.99.433.900.-)
24	Jembatan Pada Jalan Kabupaten Arteri	1	Tidak	Tidak		Ducker Desa Seppang Ruas Ganjengen-Ujung Loe	12/30/2022	07/spk/pl-jmbt/did/putr/blk/x11/2022	12/7/2022			Pembelian	46,575.00	Pembangunan Jembatan
25	Saluran Induk (Bangunan Pembawa Irigasi)	1	Tidak	Tidak	0	D.I Pabbuaya	12/31/2016		12/31/2016			Pembelian	25,000.00	Perenc.Pembang. J.I
26	Saluran Induk (Bangunan Pembawa Irigasi)	1	Tidak	Tidak	0	D.I Patoengan	12/31/2016		12/31/2016			Pembelian	25,000.00	Perenc.Pembang. J.I
27	Saluran Induk (Bangunan Pembawa Irigasi)	1	Tidak	Tidak	0	Manyampa Kec. Ujung Loe	12/31/2016		12/31/2016			Pembelian	44,850.00	Perencanaan Saluran Irigasi
28	Saluran Induk (Bangunan Pembawa Irigasi)	1	Tidak	Tidak	0	Sumalaya Kec. Kajang	12/31/2016		12/31/2016			Pembelian	44,800.00	Perencanaan Saluran Irigasi
30	Saluran Induk (Bangunan Pembawa Irigasi)	1	Tidak	Tidak	0	Kec. Ujung Bulu	12/31/2016		12/31/2016			Pembelian	44,935.00	Perencanaan Pembangunan Kanal dalam Kota
32	Saluran Induk (Bangunan Pembawa Irigasi)	1	Tidak	Tidak		D.I. Kadieng Kec. Rilau Ale	12/30/2022	050/SP/PPK/RJIP/PUTR-BLK/VII/2022	7/7/2022			Pembelian	4,910,594.52	D.I. Kadieng
35	Saluran Sekunder (Bangunan Pembawa Irigasi)	1	Tidak	Tidak		D.I Kadieng Sangkala Kec.Kajang	12/30/2022	56/SP/PPK-PJIP/PUTR-BLK/XI/2022	11/2/2022			Pembelian	67,856.87	D.I Kadieng Sangkala Kec.Kajang
36	Saluran Sekunder (Bangunan Pembawa Irigasi)	1	Tidak	Tidak		Irigasi (lanjutan) ajuarae desa barombong Kec. Gantarano (Pa'llananoa)	12/30/2022	28/SP/PPK-PJIP/PUTR-BLK/IX/2022	11/2/2022			Pembelian	127,716.54	Irigasi (lanjutan) ajuarae desa barombong Kec. Gantarano (Pa'llananoa)
37	Bangunan Pengaman Irigasi Lain-lain	1	Tidak	Tidak		Perenc. Pembag.kanal Bola Cippee	12/31/2017		12/31/2017			Pembelian	40,000.00	
38	Bangunan Pengaman Irigasi Lain-lain	1	Tidak	Tidak		Perenc. Pembangunan Kanal Barat II (Jawi-Jawi)	12/31/2017		12/31/2017			Pembelian	40,000.00	
39	Bangunan Pengaman Irigasi Lain-lain	1	Tidak	Tidak		Perenc. Pembangunan Kanal Barat I (Teko)	12/31/2017		12/31/2017			Pembelian	40,000.00	
40	Bangunan Jembatan (Bangunan Pelengkap Irigas)	1	Tidak	Tidak		Perencanaan Jembatan Muara Sungai Bialo(situ Baru)	12/31/2015	01/Renc Jbt/spk/dbm/VIII/2015	12/31/2015			Pembelian	353,310.00	
41	Bangunan Jembatan (Bangunan Pelengkap Irigas)	1	Tidak	Tidak		Sungai Bialo	12/31/2016		12/31/2016			Pembelian	325,187.00	Perencanaan
42	Bangunan Jembatan (Bangunan Pelengkap Irigas)	1	Tidak	Tidak		Jembatan Muara Sungai Bialo Tahap I	12/31/2017	0269/1.03.01.01/SPK/Jembatan/V/2017	12/31/2017			Pembelian	9,273,341.60	Jembatan Bialo

No.	Jenis Barang>Nama Barang	Bangunan (P,SP,D)	Konstruksi Bangunan		Luas (M2)	Letak/Lokasi Alamat	Dokumen Gedung		Tgl,Bln,Tahun Mulai	Status Tanah	Nomor Kode Tanah	Asal-usul pembiayaan	Nilai Kontrak (Ribuan Rp)	Keterangan
			Bertingkat/Tidak	Beton/Tidak			Tanggal	Nomor						
43	Bangunan Jembatan (Bangunan Pelengkap Irigas)	1	Tidak	Tidak		Pekerjaan Pembangunan Jembatan Sungai Bialo tahap II	12/31/2018	Kontrak : 0186/1.03.01.01/SP/Jembatan-DAU/X/2018	12/31/2018			Pembelian	4,529,902.40	Jembatan Bialo
44	Bangunan Jembatan (Bangunan Pelengkap Irigas)	1	Tidak	Tidak		Pekerjaan Pembangunan Jembatan Muara Sungai Bialo Tahap I	12/31/2018	Kontrak : 0269/1.03.01.01/ADD-II/SPK/Instr/XI/2017	12/31/2018			Pembelian	1,030,032.40	Nilai Kapitalisasi 2017 Yang Dibayarkan Di 2018
45	Bangunan Jembatan (Bangunan Pelengkap Irigas)	1	Tidak	Tidak		Pekerjaan Pembangunan Jembatan Muara Sungai Bialo Tahap III Kec. Liliuru, Rilau Ale	12/31/2019	Kontrak No : 053.A/1.03.01.01/ADDENDUM/JMBTN-RILAU	12/31/2019			Pembelian	4,961,751.00	Jembatan Bialo
46	Saluran Drainage	1	Tidak	Tidak		Pekerjaan Perencanaan Pembangunan Talud/Drainase APBD 2022	12/31/2021	129/SPK/PL-DRAINASE/PUTR-BLK/XI/2021	12/31/2021			Pembelian	99,220.00	
47	Saluran Drainage	1	Tidak	Tidak	61	Drainase Jalan Ruas Dusun Campadidie Desa Dampoan Kec. Gantarang	12/30/2022	14/SPK/PL-DRAINASE/PUTR-BLK/X/2022	10/5/2022			Pembelian	140,715.00	Pembangunan Sistem Drainase Perkotaan
48	Saluran Drainage	1	Tidak	Tidak	46	Drainase Dusun Tojaga Desa Batukaropa Kec.Rilau Ale	12/30/2022	36/SPK/PL-DRAINASE/PUTR-BLK/X/2022	10/5/2022			Pembelian	84,594.00	Pembangunan Sistem Drainase Perkotaan
49	Saluran Drainage	1	Tidak	Tidak		Drainase Ruas Bulu-bulo Kupang Kec.Bulukumpa	12/30/2022	38/SPK/PL-DRAINASE/PUTR-BLK/X/2022	10/5/2022			Pembelian	70,490.00	Pembangunan Sistem Drainase Perkotaan
50	Saluran Drainage	1	Tidak	Tidak	31	Drainase desa bontomacina kecamatan gantarang	12/30/2022	45/SPK/PL-DRAINASE/PUTR-BLK/X/2022	10/5/2022			Pembelian	80,337.31	Pembangunan Sistem Drainase Perkotaan
51	Saluran Drainage	1	Tidak	Tidak	31	Drainase Kel. Jalanjang Kec. Gantarang	12/30/2022	48/SPK/PL-DRAINASE/PUTR-BLK/X/2022	10/5/2022			Pembelian	66,220.34	Pembangunan Sistem Drainase Perkotaan
52	Saluran Drainage	1	Tidak	Tidak	39	Drainase Dusun Ompoa Desa Benteng Malewang Kec. Gantarang	12/30/2022	49/SPK/PL-DRAINASE/PUTR-BLK/X/2022	10/5/2022			Pembelian	68,943.08	Pembangunan Sistem Drainase Perkotaan
53	Saluran Drainage	1	Tidak	Tidak	46	Drainase desa Topanda Kec. Rilau Ale	10/5/2022	59/SPK/PL-DRAINASE/PUTR-BLK/X/2022	10/5/2022			Pembelian	80,795.17	Pembangunan Sistem Drainase Perkotaan
54	Saluran Drainage	1	Tidak	Tidak	31	Drainase Lanjut Kelurahan Matekko Kec. Gantarang	12/30/2022	61/SPK/PL-DRAINASE/PUTR-BLK/X/2022	10/5/2022			Pembelian	80,421.30	Pembangunan Sistem Drainase Perkotaan
55	Saluran Drainage	1	Tidak	Tidak	31	Drainase Jl.Sadar Desa Bulu lohe Kec.Rilau Ale	12/30/2022	67/SPK/PL-DRAINASE/PUTR-BLK/X/2022	10/5/2022			Pembelian	89,480.50	Pembangunan Sistem Drainase Perkotaan
56	Saluran Drainage	1	Tidak	Tidak		Rehabilitasi Drainase dan Duicker Dusun Kalimporo Desa Tambanan Kec. Kaiano	12/30/2022	54/SPK/PL-DRAINASE/PUTR-BLK/X/2022	10/5/2022			Pembelian	161,282.64	Rehabilitasi Saluran Drainase Perkotaan
57	Saluran Drainage	1	Tidak	Tidak		Rehabilitasi Drainase Lapangan Pemuda Kec.Ujung Bulu (Beton Jelit)	12/30/2022	57/SPK/PL-DRAINASE/PUTR-BLK/X/2022	10/5/2022			Pembelian	72,423.69	Rehabilitasi Saluran Drainase Perkotaan
58	Saluran Drainage	1	Tidak	Tidak		Rehabilitasi Drainase Perempatan Jl. S. Parman - Jl. Maggajalan Depan Alfamidi Kab. Bulukumba	12/30/2022	56/SPK/PL-DRAINASE/PUTR-BLK/X/2022	12/14/2022			Pembelian	84,474.00	
60	Bangunan Penguat Tebing/Pantai	1	Tidak	Tidak		Perenc. Pembangun Talud dan Normalisasi Sungai Laiae Tabbuttu	12/31/2017		12/31/2017			Pembelian	40,000.00	
Dinas Perumahan, Kawasan Permukiman dan Pertanahan														
1	Tanah Kaveling (dst)	1	Tidak	Tidak		Lolisang Kec. Kajang (Tanah Lokasi Perumahan Nelayan Lolisano Kec. Kaiano)	12/31/2017		12/31/2017		00.00.00.00.000.0000	Pembelian	23,052.56	Biaya Appraisal ; Biaya Pengukuran ; Honorarium
2	Tanah Bangunan Pasar	1	Tidak	Tidak		Tanete Kec. Bulukumpa	12/31/2021		12/31/2021		00.00.00.00.000.0000	Pembelian	34,500.00	Biaya Appraisal Perluasan Pasar Tanete Kec. Bulukumba
3	Tanah Bangunan Kantor Pemerintah	1	Tidak	Tidak		Jl. Jend. Sudirman (Pembebasan Tanah Samping/Belakang Badan Pengelolaan Keuangan Bulukumba)	12/31/2017		12/31/2017		00.00.00.00.000.0000	Pembelian	25,290.00	Biaya Appraisal ; Biaya Pengukuran ; Honorarium
5	Tanah Bangunan Tempat Kerja Lainnya (dst)	1	Tidak	Tidak	25	Desa Bira Kecamatan Bonto Bahari (Pengadaan Tanah Pedagang Kaki Lima (PKL) dan Perluasan Pintu Gerbang Kawasan Wisata Tanjung Bira Kec. Bulukumba)	12/27/2019		12/27/2019		00.00.00.00.000.0000	Pembelian	28,387.00	Biaya Appraisal dan Biaya Pelunasan pembebasan lahan 25 Meter persegi
6	Tanah Persil Lainnya	1	Tidak	Tidak		Harue Kec. Bulukumpa	11/29/2021		11/29/2021		00.00.00.00.000.0000	Pembelian	59,642.00	Biaya Appraisal Ex Pasar Harue Kec. Bulukumpa
7	Tanah Persil Lainnya	1	Tidak	Tidak		Lahan Parkir Kantor Bupati Bulukumba	12/1/2021		12/1/2021		00.00.00.00.000.0000	Pembelian	49,764.00	Biaya Appraisal Perluasan Lahan Parkir Kantor Bupati Bulukumba
8	Tanah Lapangan Penimbunan Pembuangan Samp	1	Tidak	Tidak		Borong Manempa Desa Polewali Kec. Gantarang	5/31/2022		5/31/2022		00.00.00.00.000.0000	Pembelian	49,588.00	Biaya Appraisal Pengadaan Tanah TPA Borong Manempa Desa Polewali Kec. Gantarang
9	Tanah Lapangan Terbang Komersial	1	Tidak	Tidak		Kec. Bonto Bahari	12/31/2019		12/31/2019		00.00.00.00.000.0000	Pembelian	24,826.40	Pengadaan Tanah Bandar Udara Kec. Bonto Bahari ; Honorarium Tim Sekretariat Persiapan Pengadaan Tanah Bandara ; Biaya Penerimaan Negara Bukan Pajak (Biaya Pengukuran Bidang)
10	Tanah Untuk Jembatan	1	Tidak	Tidak		Pembebasan Lahan Lokasi Jembatan Lolisang	12/31/2017		12/31/2017		00.00.00.00.000.0000	Pembelian	23,246.32	Biaya Appraisal ; Biaya Pengukuran dan Penerimaan SK Pembebasan Lahan ; Honor Tim
11	Bangunan Gedung Kantor Permanen	1	Tidak	Beton		Pengadaan Mall Pelayanan Publik	10/27/2020	001/Kontrak Pengadaan MPP/PGK/DPPP/X/2020	12/31/2020	Tanah Milik Pemda		Pembelian	863,463.29	Pengadaan Mall Pelayanan Publik
12	Bangunan Gedung Kantor Permanen	1	Tidak	Beton		Pengadaan Mall Pelayanan Publik	7/9/2021	0659/1.04.01.01/LS-Kontrak/VII/2021	12/31/2021			Pembelian	465,923.61	Pengadaan Mall Pelayanan Publik
13	Gedung Olah Raga Tertutup Permanen	1	Tidak	Beton		Jasa Konsultasi Perencanaan Tribun	11/26/2021	021/SPK-PBG/DPPP/XI/2021	12/31/2021			Pembelian	99,900.00	Jasa Konsultasi Perencanaan Tribun
14	Bangunan Fasilitas Umum lainnya	1	Tidak	Beton		Kawasan Pantai Merpati	10/28/2022	005/SPK/PKPM-DKPP/BLK/X/2022	12/29/2022	Tanah Milik Pemda		Pembelian	9,184,220.80	Penataan Kawasan Pantai Merpati
15	Asrama Permanen	1	Tidak	Beton		Jasa Konsultasi Perencanaan Asrama Putra	11/17/2021	16/SPK-PBG/DPPP/XI/2021	12/31/2021			Pembelian	49,940.00	Jasa Konsultasi Perencanaan Asrama Putra
16	Jalan Khusus Lainnya	1	Tidak	Tidak		Jl. Mukhtar Luthfi No. 1 Kel. Caille	11/12/2018	023/Kontrak-PGK/DP3/XI/2018	12/31/2018			Pembelian	9,000.00	Perencanaan (perubahan) - Belanja Modal Gedung dan Bangunan - Pengadaan Bangunan Gedung Temat Keria Lainnya
Dinas Pendidikan dan Kebudayaan														
1	Bangunan Tempat Kerja Lain-lain (dst)	1	Tidak	Beton		Kec. Ujung Bulu	12/31/2019		12/31/2019	Tanah Milik Pemda		Pembelian	100,000.00	Biaya Perencanaan Bangunan Piniisi
Dinas Pertanian dan Ketahanan Pangan														
1	Bangunan Gudang Tertutup Permanen	1	Tidak	Beton			12/30/2020	-	12/30/2020			Pembelian	11,479.80	
Dinas Perdagangan, Perindustrian, Koperasi dan Usaha Kecil Menengah														
4	Gedung Pertokoan/Koperasi/Pasar Permanen	1	Tidak	Beton		Pencanaan Pemb. Psr Sentral	12/31/2022		12/31/2022	Tanah Milik Pemda		Pembelian	1,015,731.13	Pencanaan Pemb. Psr Sentral
Dinas Pariwisata, Pemuda dan Olahraga														
1	Gedung Olah Raga Tertutup Permanen	1	Tidak	Beton			10/12/2017	120/BASTP/DISPORAX/2017	8/30/2017			Pembelian	93,900.00	
2	Bangunan Olah Raga Terbuka Permanen	1	Tidak	Beton		Desa Anrihua Kec. Kandang	12/31/2020	-	12/31/2020			Pembelian	35,900.00	Perencanaan Pembangunan/ Rehabilitasi Sarana dan Prasarana Olahraga
3	Bangunan Tempat Kerja Lain-lain (dst)	1	Tidak	Beton		Desa Bontomanaj, Kec. Rilau Ale	12/31/2021	5469/2.13.01/SPM-LS/XII/2021	12/31/2021	Tanah Milik Pemda		Pembelian	2,350.00	Perencanaan Pembangunan Tribun Lap. Sepak Bola Bontomanaj
													90,285,366.782	

PEMERINTAH KABUPATEN BULUKUMBA
Daftar Akumulasi Penyusutan Per Jenis Aset Tetap Tahun 2022
Per 31 Desember 2022

(dalam rupiah)

No	Uraian	Saldo Awal per 31-12-2021 (Audited)	Akumulasi Penyusutan '01 Jan 2022	Selisih Akumulasi Penyusutan	Beban Penyusutan	Saldo per 31-12-2022
A	Akumulasi Penyusutan Peralatan dan Mesin	454,399,991,976.00	448,158,389,026.00	6,241,602,950.00	63,588,090,366.00	511,746,479,392.00
1	Akumulasi Penyusutan Alat alat Besar	11,541,052,687.00	10,966,683,520.00	574,369,167.00	1,345,141,491.00	12,311,825,011.00
2	Akumulasi Penyusutan Alat alat Angkutan	84,299,575,781.00	82,249,073,337.00	2,050,502,444.00	7,872,327,912.00	90,121,401,249.00
3	Akumulasi Penyusutan Alat Bengkel dan Alat Ukur	4,032,034,037.00	3,928,760,454.00	103,273,583.00	393,815,460.00	4,322,575,914.00
4	Akumulasi Penyusutan Alat Pertanian, Peternakan dan Perikanan	3,515,891,967.00	3,515,891,967.00	-	241,263,997.00	3,757,155,964.00
5	Akumulasi Penyusutan Alat Kantor dan Rumah Tangga	87,095,066,857.50	85,994,709,552.50	1,100,357,305.00	10,491,470,080.00	96,486,179,632.50
6	Akumulasi Penyusutan Alat Studio dan Alat Komunikasi	16,168,142,610.50	16,097,004,497.50	71,138,113.00	4,005,036,765.00	20,102,041,262.50
7	Akumulasi Penyusutan Alat alat Kedokteran	177,573,296,798.00	176,134,661,951.00	1,438,634,847.00	24,802,105,916.00	200,936,767,867.00
8	Akumulasi Penyusutan Alat Laboratorium	18,551,112,836.00	18,449,900,745.00	101,212,091.00	2,427,252,559.00	20,877,153,304.00
9	Akumulasi Penyusutan Alat alat Perenjataan/Keamanan	116,277,774.00	116,277,774.00	-	34,578,567.00	150,856,341.00
10	Akumulasi Penyusutan Komputer	45,391,255,333.00	44,453,843,793.00	937,411,540.00	11,517,364,946.00	55,971,208,739.00
11	Akumulasi Penyusutan Alat Eksplorasi	-	-	-	-	-
12	Akumulasi Penyusutan Alat Pengeboran	780,000.00	780,000.00	-	720,000.00	1,500,000.00
13	Akumulasi Penyusutan Alat Produksi, Pengolahan dan Pemurnian	-	-	-	-	-
14	Akumulasi Penyusutan Alat Bantu Eksplorasi	-	-	-	-	-
15	Akumulasi Penyusutan Alat Keselamatan Kerja	1,911,908,189.00	1,911,908,189.00	-	314,306,901.00	2,226,215,090.00
16	Akumulasi Penyusutan Alat Peraga	-	-	-	-	-
17	Akumulasi Penyusutan Peralatan Proses/Produksi	108,333.00	108,333.00	-	100,000.00	208,333.00
18	Akumulasi Penyusutan Rambu - Rambu	4,163,145,368.00	4,298,441,508.00	(135,296,140.00)	92,834,094.00	4,391,275,602.00
19	Akumulasi Penyusutan Peralatan Olahraga	40,343,405.00	40,343,405.00	-	49,771,678.00	90,115,083.00
B	Akumulasi Penyusutan Gedung dan Bangunan	567,467,513,139.00	565,940,193,763.00	1,527,319,376.00	42,068,773,036.00	608,008,966,799.00
1	Akumulasi Penyusutan Bangunan Gedung	553,910,464,881.00	552,847,080,014.00	1,063,384,867.00	39,707,203,380.00	592,554,283,394.00
2	Akumulasi Penyusutan Monumen	4,240,067,337.00	3,776,132,828.00	463,934,509.00	448,761,655.00	4,224,894,483.00
3	Akumulasi Penyusutan Bangunan Menara	304,114,072.00	304,114,072.00	-	40,058,121.00	344,172,193.00
4	Akumulasi Penyusutan Tugu Titik Kontrol/Pasti	9,012,866,849.00	9,012,866,849.00	-	1,872,749,880.00	10,885,616,729.00
C	Akumulasi Penyusutan Jalan, Irigasi dan Jaringan	1,266,236,755,618.00	1,265,874,140,810.00	362,614,808.00	147,528,803,293.00	1,413,402,944,103.00
1	Akumulasi Penyusutan Jalan dan Jembatan	1,089,103,858,909.00	1,088,741,244,101.00	362,614,808.00	114,127,146,893.00	1,202,868,390,994.00
2	Akumulasi Penyusutan Bangunan Air/Irigasi	150,478,912,613.00	150,478,912,613.00	-	30,139,154,578	180,618,067,191.00
3	Akumulasi Penyusutan Instalasi	15,177,506,730.00	15,177,506,730.00	-	2,007,745,529.00	17,185,252,259.00
4	Akumulasi Penyusutan Jaringan	11,476,477,366.00	11,476,477,366.00	-	1,254,756,293.00	12,731,233,659.00
D	Akumulasi Penyusutan Aset Tetap Lainnya	-	-	-	-	-
1	Akumulasi Penyusutan Buku dan Perpustakaan	-	-	-	-	-
2	Akumulasi Penyusutan Barang Bercorak Kebudayaan	-	-	-	-	-
3	Akumulasi Penyusutan Hewan dan Ternak serta Tanaman	-	-	-	-	-

No	Uraian	Saldo Awal per 31-12-2021 (Audited)	Akumulasi Penyusutan '01 Jan 2022	Selisih Akumulasi Penyusutan	Beban Penyusutan	Saldo per 31-12-2022
4	Akumulasi Penyusutan Aset Renovasi	-	-	-	-	-
Jumlah		2,288,104,260,733.00	2,279,972,723,599.00	8,131,537,134.00	253,185,666,695.00	2,533,158,390,294.00

PEMERINTAH KABUPATEN BULUKUMBA
Daftar Akumulasi Penyusutan Per OPD Tahun 2022
Per 31 Desember 2022

(dalam rupiah)

No	SKPD	Akumulasi Penyusutan Peralatan dan Mesin	Akumulasi Penyusutan Gedung dan Bangunan	Akumulasi Penyusutan Jalan, Irigasi dan Jaringan	Akumulasi Penyusutan Aset Tetap Lainnya	Jumlah Akumulasi Penyusutan
1	SEKRETARIAT DPRD	6,238,627,884.00	4,653,595,974.00	80,232,581.00	-	10,972,456,439.00
2	SEKRETARIAT DAERAH	19,542,703,640.00	12,493,390,928.00	2,414,551,875.00	-	34,450,646,443.00
3	BADAN PENGELOLAAN KEUANGAN DAN PENDAPATAN DAERAH	7,039,593,839.00	1,272,259,024.00	20,335,536.00	-	8,332,188,399.00
4	DINAS PU DAN TATA RUANG	10,641,984,088.00	14,433,043,384.00	1,246,459,060,838.00	-	1,271,534,088,310.00
5	DINAS PSDA	-	-	-	-	0.00
6	DINAS PERUMAHAN, PEMUKIMAN DAN PERTANAHAN	3,445,236,514.00	4,734,353,761.00	133,654,772,359.00	-	141,834,362,634.00
7	DINAS PERHUBUNGAN	9,943,391,762.00	2,844,371,878.00	120,171,147.00	-	12,907,934,787.00
8	DINAS KESEHATAN	86,941,188,586.00	53,549,389,941.00	3,387,776,335.00	-	143,878,354,862.00
9	RSUD H. A. SULTAN Dg. RAJA BULUKUMBA	205,847,249,167.00	28,316,415,147.00	1,210,680,901.00	-	235,374,345,215.00
10	RSUD H. A. SULTAN Dg. RAJA BULUKUMBA (BLUD)	-	-	-	-	0.00
11	DINAS PENDIDIKAN DAN KEBUDAYAAN	74,928,334,261.00	375,700,512,585.00	1,366,182,907.00	-	451,995,029,753.00
12	DINAS PEMUDA DAN OLAHRAGA	-	-	-	-	0.00
13	DINAS SOSIAL	1,337,892,108.00	1,117,306,014.00	12,647,950.00	-	2,467,846,072.00
14	DINAS PEMBERDAYAAN MASYARAKAT DAN DESA	1,207,858,009.00	529,841,625.00	6,603,208.00	-	1,744,302,842.00

(dalam rupiah)

No	SKPD	Akumulasi Penyusutan Peralatan dan Mesin	Akumulasi Penyusutan Gedung dan Bangunan	Akumulasi Penyusutan Jalan, Irigasi dan Jaringan	Akumulasi Penyusutan Aset Tetap Lainnya	Jumlah Akumulasi Penyusutan
15	BADAN PENANGGULANGAN BENCANA DAERAH	3,812,951,620.00	6,972,000.00	2,724,313.00	-	3,822,647,933.00
16	DINAS TENAGA KERJA	-	-	-	-	0.00
17	DINAS PEMBERDAYAAN PEREMPUAN DAN PERLINDUNGAN ANAK	-	-	-	-	0.00
18	DINAS KEPENDUDUKAN DAN CAPIL	2,452,517,002.00	50,445,252.00	22,878,279.00	-	2,525,840,533.00
19	DINAS PENGENDALIAN PENDUDUK, KELUARGA BERENCANA, PEMBERDAYAAN PEREMPUAN DAN PERLINDUNGAN ANAK	4,258,835,251.00	1,254,233,778.00	9,700,521.00	-	5,522,769,550.00
20	DINAS PERTANIAN DAN KETAHANAN PANGAN	9,670,705,026.00	9,770,373,106.00	12,084,768,841.00	-	31,525,846,973.00
21	DINAS PETERNAKAN DAN KESWAN	-	-	-	-	0.00
22	DINAS PERIKANAN	5,418,086,262.00	5,493,662,597.00	3,468,337,220.00	-	14,380,086,079.00
23	DINAS KETAHANAN PANGAN	-	-	-	-	0.00
24	DINAS KOPERASI, USAHA KECIL, MENENGAH	-	-	-	-	0.00
25	DINAS PERDAGANGAN, PERINDUSTRIAN, KOPERASI USAHA KECIL DAN MENENGAH	3,313,071,702.00	36,187,817,672.00	553,726,195.00	-	40,054,615,569.00
26	DINAS PENANAMAN MODAL, PELAYANAN TERPADU SATU PINTU DAN TENAGA KERJA	1,960,968,118.00	3,537,545,954.00	1,131,250.00	-	5,499,645,322.00
27	BADAN PENDAPATAN DAERAH	-	-	-	-	0.00
28	INSPEKTORAT KABUPATEN	2,305,832,777.00	73,538,850.00	12,000,398.00	-	2,391,372,025.00
29	BADAN PERENCANAAN PEMBANGUNAN, PENELITIAN DAN PENGEMBANGAN DAERAH	2,777,847,801.00	1,257,846,554.00	39,715,936.00	-	4,075,410,291.00
30	DINAS LINGKUNGAN HIDUP & KEHUTANAN	13,541,155,837.00	6,527,437,444.00	1,128,100,727.00	-	21,196,694,008.00

(dalam rupiah)

No	SKPD	Akumulasi Penyusutan Peralatan dan Mesin	Akumulasi Penyusutan Gedung dan Bangunan	Akumulasi Penyusutan Jalan, Irigasi dan Jaringan	Akumulasi Penyusutan Aset Tetap Lainnya	Jumlah Akumulasi Penyusutan
31	DINAS PARIWISATA, PEMUDA DAN OLAHRAGA	7,941,000,413.00	7,510,851,668.00	3,878,037,663.00	-	19,329,889,744.00
32	KANTOR KESATUAN BANGSA & POLITIK	563,096,628.00	-	3,054,667.00	-	566,151,295.00
33	SATUAN POLISI PAMONG PRAJA DAN PEMADAM KEBAKARAN	11,572,584,062.00	71,263,000.00	-	-	11,643,847,062.00
34	BADAN KEPEGAWAIAN DAN PENGEMBANGAN SDM	1,768,493,888.00	-	13,322,716.00	-	1,781,816,604.00
35	DINAS KEARSIPAN DAN PERPUSTAKAAN	1,593,030,702.00	182,594,633.00	30,188,465.00	-	1,805,813,800.00
36	BADAN PENELITIAN & PENGEMBANGAN	-	-	-	-	0.00
37	DINAS KOMUNIKASI, INFORMASI DAN PERSANDIAN	3,161,005,600.00	191,814,274.00	62,480,959.00	-	3,415,300,833.00
38	KECAMATAN UJUNG BULU	1,984,935,193.00	2,671,759,160.00	790,601,886.00	-	5,447,296,239.00
39	KECAMATAN UJUNG LOE	518,582,303.00	4,824,299,523.00	173,179,424.00	-	5,516,061,250.00
40	KECAMATAN BULUKUMPA	954,216,412.00	5,255,078,575.00	550,630,490.00	-	6,759,925,477.00
41	KECAMATAN RILAU ALE	520,256,098.00	2,692,337,426.00	144,400,943.00	-	3,356,994,467.00
42	KECAMATAN GANTARANG	801,862,776.00	3,706,576,208.00	310,240,409.00	-	4,818,679,393.00
43	KECAMATAN KINDANG	602,687,814.00	1,318,962,789.00	165,278,754.00	-	2,086,929,357.00
44	KECAMATAN HERLANG	536,495,970.00	2,056,848,309.00	451,940,728.00	-	3,045,285,007.00
45	KECAMATAN BONTO TIRO	745,819,536.00	5,928,973,156.00	132,984,992.00	-	6,807,777,684.00
46	KECAMATAN BONTO BAHARI	827,731,215.00	2,631,843,282.00	287,302,984.00	-	3,746,877,481.00

(dalam rupiah)

No	SKPD	Akumulasi Penyusutan Peralatan dan Mesin	Akumulasi Penyusutan Gedung dan Bangunan	Akumulasi Penyusutan Jalan, Irigasi dan Jaringan	Akumulasi Penyusutan Aset Tetap Lainnya	Jumlah Akumulasi Penyusutan
47	KECAMATAN KAJANG	1,028,649,528.00	5,161,411,328.00	353,199,706.00	-	6,543,260,562.00
Jumlah		511,746,479,392.00	608,008,966,799.00	1,413,402,944,103.00	-	2,533,158,390,294.00

**PEMERINTAH KABUPATEN BULUKUMBA
KERTAS KERJA AKUMULASI PENYUSUTAN PER OPD
TAHUN ANGGARAN 2022**

NO	NAMA OPD	AKUMULASI PENYUSUTAN PERALATAN DAN MESIN 2021	KOREKSI TAMBAH	KOREKSI KURANG	PENAMBAHAN TAHUN 2022	AKUMULASI PENYUSUTAN PERALATAN DAN MESIN 2022	AKUMULASI PENYUSUTAN GEDUNG DAN BANGUNAN 2021	KOREKSI TAMBAH	KOREKSI KURANG	PENAMBAHAN TAHUN 2022	AKUMULASI PENYUSUTAN GEDUNG DAN BANGUNAN 2022	AKUMULASI PENYUSUTAN JALAN IRRIGASI DAN JARINGAN 2021	KOREKSI TAMBAH	KOREKSI KURANG	PENAMBAHAN TAHUN 2022	AKUMULASI PENYUSUTAN JALAN IRRIGASI DAN JARINGAN 2022	TOTAL AKUMULASI PENYUSUTAN TAHUN 2022
1	Dinas Pendidikan dan Kebudayaan Kab. Bulukumba	(58,590,990,681.00)		(338,625,360.00)	(16,675,968,940.00)	(74,928,334,261.00)	(353,362,803,795.00)			(22,337,708,790.00)	(375,700,512,585.00)	(1,264,402,746.00)			(101,780,161.00)	(1,366,182,907.00)	(451,995,029,753.00)
2	Dinas Kesehatan Kab. Bulukumba	(76,672,857,491.00)		(2,672,864,617.00)	(12,941,195,712.00)	(86,941,188,586.00)	(50,861,775,463.00)		(932,877,298.00)	(3,620,491,776.00)	(53,549,389,941.00)	(2,750,506,994.00)			(637,269,341.00)	(3,387,776,335.00)	(143,878,354,862.00)
3	Rumah Sakit Umum Daerah H.A.Sultan Dg Raja Kab. Bulukumba	(183,806,682,023.00)			(22,040,567,144.00)	(205,847,249,167.00)	(23,476,123,387.00)			(4,840,291,760.00)	(28,316,415,147.00)	(1,028,774,595.00)			(181,906,306.00)	(1,210,680,901.00)	(235,374,345,215.00)
4	Dinas Pekerjaan Umum dan Tata Ruang Kab. Bulukumba	(9,101,883,499.00)	(823,940,048.00)		(716,160,541.00)	(10,641,984,088.00)	(13,613,926,145.00)			(819,117,239.00)	(14,433,043,384.00)	(1,126,226,333,455.00)			(120,232,727,383.00)	(1,246,459,060,838.00)	(1,271,534,088,310.00)
5	Dinas Perumahan, Kawasan Permukiman dan Pertanahan Kab. Bulukumba	(3,594,388,734.00)		(526,202,135.00)	(377,049,915.00)	(3,445,236,514.00)	(3,950,205,360.00)		(1,259,314.00)	(785,407,715.00)	(4,734,353,761.00)	(110,564,726,397.00)			(23,090,045,962.00)	(133,654,772,359.00)	(141,834,362,634.00)
6	Badan Bencana Daerah Kab. Bulukumba	(3,300,834,357.00)	(172,403,482.00)		(339,713,781.00)	(3,812,951,620.00)	(4,980,000.00)			(1,992,000.00)	(6,972,000.00)	(1,926,953.00)			(797,360.00)	(2,724,313.00)	(3,822,647,933.00)
7	Satuan Polisi Pamong Praja, Pemadam Kebakaran dan Penyelamatan Kab. Bulukumba	(10,353,231,307.00)	(273,800,000.00)		(945,552,755.00)	(11,572,584,062.00)	(172,281,402.00)		(109,254,402.00)	(8,236,000.00)	(71,263,000.00)						(11,643,847,062.00)
8	Dinas Sosial Kab. Bulukumba	(1,032,940,994.00)	(183,580,952.00)		(121,370,162.00)	(1,337,892,108.00)	(1,036,260,198.00)			(81,045,816.00)	(1,117,306,014.00)	(11,583,150.00)			(1,064,800.00)	(12,647,950.00)	(2,467,846,072.00)
9	Dinas Lingkungan Hidup dan Kehutanan Kab. Bulukumba	(11,724,181,572.00)	(312,500,000.00)		(1,504,474,265.00)	(13,541,155,837.00)	(5,675,669,989.00)			(851,767,455.00)	(6,527,437,444.00)	(975,892,204.00)			(152,208,523.00)	(1,128,100,727.00)	(21,196,694,008.00)
10	Dinas Kependudukan dan Pencatatan Sipil Kab. Bulukumba	(2,557,288,637.00)		(378,594,833.00)	(273,823,198.00)	(2,452,517,002.00)	(44,456,430.00)			(5,988,822.00)	(50,445,252.00)	(20,384,537.00)			(2,493,742.00)	(22,878,279.00)	(2,525,840,533.00)
11	Dinas Pemberdayaan Masyarakat dan Desa Kab. Bulukumba	(1,081,148,134.00)	(53,200,000.00)		(73,509,875.00)	(1,207,858,009.00)	(505,480,107.00)			(24,361,518.00)	(529,841,625.00)	(5,356,458.00)			(1,246,750.00)	(6,603,208.00)	(1,744,302,842.00)
12	Dinas Pengendalian Penduduk, Keluarga Berencana, Pemberdayaan Perempuan dan Perlindungan Anak Kab. Bulukumba	(4,334,664,150.00)		(549,868,713.00)	(474,039,814.00)	(4,258,835,251.00)	(1,076,941,491.00)			(177,292,287.00)	(1,254,233,778.00)	(8,794,271.00)			(906,250.00)	(9,700,521.00)	(5,522,769,550.00)
13	Dinas Perhubungan Kab. Bulukumba	(9,592,380,198.00)	(6,165,094.00)		(344,846,470.00)	(9,943,391,762.00)	(2,687,583,558.00)			(156,788,320.00)	(2,844,371,878.00)	(110,446,878.00)			(9,724,269.00)	(120,171,147.00)	(12,907,934,787.00)
14	Dinas Komunikasi dan Informatika dan Persandian Kab. Bulukumba	(2,612,457,009.00)	(68,771,237.00)		(479,777,354.00)	(3,161,005,600.00)	(149,364,790.00)			(42,449,484.00)	(191,814,274.00)	(57,812,003.00)			(4,668,956.00)	(62,480,959.00)	(3,415,300,833.00)
15	Dinas Penanaman Modal, Pelayanan Terpadu Satu Pintu dan Tenaga Kerja	(1,796,722,061.00)			(164,246,057.00)	(1,960,968,118.00)	(3,458,183,649.00)			(79,362,305.00)	(3,537,545,954.00)	(1,056,250.00)			(75,000.00)	(1,131,250.00)	(5,499,645,322.00)
16	Dinas Kearsifan dan Perpustakaan Daerah	(1,501,386,127.00)			(91,644,575.00)	(1,593,030,702.00)	(600,765,100.00)		(474,769,800.00)	(56,599,333.00)	(182,594,633.00)	(28,250,215.00)			(1,938,250.00)	(30,188,465.00)	(1,805,813,800.00)
17	Dinas Penkanan Kab. Bulukumba	(6,223,819,175.00)		(1,028,843,917.00)	(223,111,004.00)	(5,418,086,262.00)	(5,056,233,562.00)			(437,429,035.00)	(5,493,662,597.00)	(3,512,786,678.00)		(362,614,808.00)	(318,165,350.00)	(3,468,337,220.00)	(14,380,086,079.00)
18	Dinas Pariwisata, Pemuda dan Olah Raga Kab. Bulukumba	(7,396,325,593.00)		(312,110,525.00)	(856,785,345.00)	(7,941,000,413.00)	(6,555,794,503.00)			(955,057,165.00)	(7,510,851,668.00)	(3,115,364,886.00)			(762,672,777.00)	(3,878,037,663.00)	(19,329,889,744.00)
19	Dinas Pertanian Dan Ketahanan Pangan	(10,496,501,844.00)		(1,360,431,357.00)	(534,634,539.00)	(9,670,705,026.00)	(9,021,287,709.00)			(749,085,397.00)	(9,770,373,106.00)	(11,739,850,582.00)			(344,918,259.00)	(12,084,768,841.00)	(31,525,846,973.00)
20	Dinas Perdagangan, Perindustrian, Koperasi, Usaha Kecil dan Menengah	(2,926,772,547.00)		(105,502,954.00)	(491,802,109.00)	(3,313,071,702.00)	(31,991,490,643.00)			(4,196,327,029.00)	(36,187,817,672.00)	(482,600,015.00)			(71,126,180.00)	(553,726,195.00)	(40,054,615,569.00)
21	Sekretariat Daerah Kab. Bulukumba	(17,480,185,999.00)	(764,323,660.00)		(1,298,193,981.00)	(19,542,703,640.00)	(12,107,733,655.00)	(555,617,783.00)		(941,275,056.00)	(12,493,390,928.00)	(2,233,529,388.00)			(181,022,487.00)	(2,414,551,875.00)	(34,450,646,443.00)
22	Sekretariat DPRD Kab. Bulukumba	(6,371,910,292.00)		(852,615,961.00)	(719,333,553.00)	(6,238,627,884.00)	(4,056,403,435.00)			(597,192,539.00)	(4,653,595,974.00)	(73,937,708.00)			(6,294,873.00)	(80,232,581.00)	(10,972,456,439.00)
23	Badan Perencanaan Pembangunan, Penelitian dan Pengembangan Daerah Kab. Bulukumba	(2,592,947,218.00)		(96,243,482.00)	(281,144,065.00)	(2,777,847,801.00)	(1,215,705,128.00)			(42,141,426.00)	(1,257,846,554.00)	(35,550,210.00)			(4,165,726.00)	(39,715,936.00)	(4,075,410,291.00)
24	Badan Pengelola Keuangan Daerah dan Pendapatan Kab. Bulukumba	(6,942,224,160.00)		(510,001,090.00)	(607,370,769.00)	(7,039,593,839.00)	(1,232,797,456.00)			(39,461,568.00)	(1,272,259,024.00)	(17,858,794.00)			(2,476,742.00)	(20,335,536.00)	(8,332,188,399.00)
25	Badan Kepegawain dan Sumber Daya Manusia Kab. Bulukumba	(1,557,586,205.00)	(49,448,665.00)		(161,459,018.00)	(1,768,493,888.00)	(637,950,031.00)		(637,950,031.00)						(1,039,962.00)	(13,322,716.00)	(1,781,816,604.00)
26	Inspektorat Daerah Kab. Bulukumba	(2,039,370,646.00)			(266,462,131.00)	(2,305,832,777.00)	(69,213,712.00)			(4,325,138.00)	(73,538,850.00)	(9,438,710.00)			(2,561,688.00)	(12,000,398.00)	(2,391,372,025.00)
27	KANTOR KECAMATAN UJUNG BULLU	(1,859,577,992.00)			(125,357,201.00)	(1,984,935,193.00)	(2,416,429,282.00)			(255,329,878.00)	(2,671,759,160.00)	(455,810,924.00)			(334,790,962.00)	(790,601,886.00)	(5,447,296,239.00)
28	KANTOR KECAMATAN UJUNG LOE	(470,609,514.00)			(47,972,789.00)	(518,582,303.00)	(4,766,616,355.00)			(57,683,168.00)	(4,824,299,523.00)	(112,529,274.00)			(60,650,150.00)	(173,179,424.00)	(5,516,061,250.00)
29	KANTOR KECAMATAN BULUKUMPA	(913,725,463.00)		(57,071,300.00)	(97,562,249.00)	(954,216,412.00)	(5,013,353,841.00)			(241,724,734.00)	(5,255,078,575.00)	(330,893,019.00)			(219,737,471.00)	(550,630,490.00)	(6,759,925,477.00)
30	KANTOR KECAMATAN RILAU ALE	(553,933,120.00)		(58,290,000.00)	(24,612,978.00)	(520,256,098.00)	(2,538,929,671.00)			(153,407,755.00)	(2,692,337,426.00)	(88,418,135.00)			(55,982,808.00)	(144,400,943.00)	(3,356,994,467.00)
31	KANTOR KECAMATAN GANTARANG	(766,400,101.00)			(35,462,675.00)	(801,862,776.00)	(3,499,600,208.00)			(206,976,000.00)	(3,706,576,208.00)	(178,208,969.00)			(132,031,440.00)	(310,240,409.00)	(4,818,679,393.00)
32	KANTOR KECAMATAN KINDANG	(571,665,773.00)			(31,022,041.00)	(602,687,814.00)	(1,272,060,881.00)			(46,901,908.00)	(1,318,962,789.00)	(96,189,472.00)			(69,089,282.00)	(165,278,754.00)	(2,086,929,357.00)
33	KANTOR KECAMATAN HERLANG	(605,678,127.00)		(107,020,000.00)	(37,837,843.00)	(536,495,970.00)	(1,957,045,169.00)			(99,803,140.00)	(2,056,848,309.00)	(241,905,411.00)			(210,035,317.00)	(451,940,728.00)	(3,045,285,007.00)

34	KANTOR KECAMATAN BONTO TIRO	(716,033,416.00)			(29,786,120.00)	(745,819,536.00)	(5,787,701,343.00)			(141,271,813.00)	(5,928,973,156.00)	(82,008,605.00)			(50,976,387.00)	(132,984,992.00)	(6,807,777,684.00)
35	KANTOR KECAMATAN BONTO BAHARI	(785,756,629.00)			(41,974,586.00)	(827,731,215.00)	(2,482,047,117.00)			(149,796,165.00)	(2,631,843,282.00)	(133,965,896.00)			(153,337,088.00)	(287,302,984.00)	(3,746,877,481.00)
36	KANTOR KECAMATAN KAJANG	(947,901,819.00)			(80,747,709.00)	(1,028,649,528.00)	(5,041,840,734.00)			(119,570,594.00)	(5,161,411,328.00)	(224,788,415.00)			(128,411,291.00)	(353,199,706.00)	(6,543,260,562.00)
37	Badan Kesatuan Bangsa dan Politik	(527,029,369.00)			(36,067,259.00)	(563,096,628.00)	(70,477,840.00)	(70,477,840.00)			-	(2,590,667.00)			(464,000.00)	(3,054,667.00)	(566,151,295.00)
JUMLAH		(454,399,991,976.00)	(2,708,133,138.00)	(8,954,286,244.00)	(63,592,640,522.00)	(511,746,479,392.00)	(567,467,513,139.00)	-	(2,782,206,468.00)	(43,323,660,128.00)	(608,008,966,799.00)	(1,266,236,755,618.00)	-	(362,614,808.00)	(147,528,803,293.00)	(1,413,402,944,103.00)	(2,533,158,390,294.00)

PEMERINTAH KABUPATEN BULUKUMBA
Mutasi Aset Tak Berwujud dan Amortisasi per OPD
Per 31 Desember 2022

(Dalam Rupiah)

No.	NAMA OPD	Saldo Awal 2022	Mutasi Penambahan Tahun 2022			Mutasi Penambahan/Pengurangan Tahun 2022		Belanja Modal 2022	Non Belanja Modal yang dikapitalisasi sebagai Aset	Reklasifikasi dari Aset Tak Berwujud	Koreksi Kurang	Penghapusan	Saldo Akhir 2022	Rincian Saldo Akhir 2022							
			Reklasifikasi antar KIB			Mutasi Antar OPD								Peralatan dan Mesin	Gedung dan Bangunan	Jalan, Irigasi, dan Jaringan	Aset Tetap Lainnya	Aset Tak Berwujud	Jumlah		
			Dari KIB B	Dari KIB C	Dari KIB D	Mutasi Masuk	Mutasi Keluar												Nilai Perolehan	Akumulasi Penyusutan	Nilai Buku
1	SEKRETARIAT DPRD	-	-	-	-	-	-	-	-	-	-	-	-	-	-	-	-	-	-		
2	SEKRETARIAT DAERAH	-	-	-	-	-	-	-	-	-	-	-	-	-	-	-	-	-	-		
3	BADAN PENGELOLAAN KEUANGAN DAN PENDAPATAN DAERAH	-	-	-	-	988.358.451.00	-	-	-	-	-	988.358.451.00	-	-	988.358.451.00	-	988.358.451.00	831.891.701.00	156.466.750.00		
4	DINAS PU DAN TATA RUANG	-	-	-	-	91.190.000.00	-	-	-	-	-	91.190.000.00	-	-	91.190.000.00	-	91.190.000.00	24.317.333.33	66.872.666.67		
5	DINAS PSDA	91.190.000.00	-	-	-	-	91.190.000.00	-	-	-	-	-	-	-	-	-	-	-	-		
6	DINAS PERUMAHAN, KAWASAN PERMUKIMAN DAN PERTANAHAN	-	-	-	-	-	-	-	-	-	-	-	-	-	-	-	-	-	-		
7	DINAS PERHUBUNGAN	-	-	-	-	-	-	76.577.000.00	-	-	-	-	76.577.000.00	-	-	76.577.000.00	-	76.577.000.00	7.657.700.00	68.919.300.00	
8	DINAS KESEHATAN	-	-	-	-	-	-	-	-	-	-	-	-	-	-	-	-	-	-		
9	RSUD H. A. SULTAN Dg. RAJA BULUKUMBA	29.680.000.00	-	-	-	-	-	-	-	-	-	29.680.000.00	-	-	29.680.000.00	-	29.680.000.00	29.680.000.00	-		
10	RSUD H. A. SULTAN Dg. RAJA BULUKUMBA (BLUD)	939.640.000.00	-	-	-	-	-	2.521.583.930.00	-	-	-	-	3.461.223.930.00	-	-	3.461.223.930.00	-	3.461.223.930.00	871.165.815.50	2.590.058.114.50	
11	DINAS PENDIDIKAN DAN KEBUDAYAAN	45.270.500.00	-	-	-	-	-	-	-	-	-	45.270.500.00	-	-	45.270.500.00	-	45.270.500.00	18.862.708.33	26.407.791.67		
12	DINAS PEMUDA DAN OLAHRAGA	-	-	-	-	-	-	-	-	-	-	-	-	-	-	-	-	-	-		
13	DINAS SOSIAL	-	-	-	-	-	-	-	-	-	-	-	-	-	-	-	-	-	-		
14	DINAS PEMBERDAYAAN MASYARAKAT DAN DESA	-	-	-	-	-	-	-	-	-	-	-	-	-	-	-	-	-	-		
15	BADAN PENANGGULANGAN BENCANA DAERAH	-	-	-	-	-	-	-	-	-	-	-	-	-	-	-	-	-	-		
16	DINAS TENAGA KERJA	-	-	-	-	-	-	-	-	-	-	-	-	-	-	-	-	-	-		
17	DINAS PEMBERDAYAAN PEREMPUAN DAN PERLINDUNGAN ANAK	24.750.000.00	-	-	-	-	24.750.000.00	-	-	-	-	-	-	-	-	-	-	-	-		
18	DINAS KEPENDUDUKAN DAN CAPIL	70.000.000.00	-	-	-	-	-	-	-	-	-	70.000.000.00	-	-	70.000.000.00	-	70.000.000.00	15.166.666.67	54.833.333.33		
19	DINAS PENGENDALIAN PENDUDUK, KELUARGA BERENCANA, PEMBERDAYAAN PEREMPUAN DAN PERLINDUNGAN ANAK	-	-	-	-	24.750.000.00	-	-	-	-	-	24.750.000.00	-	-	24.750.000.00	-	24.750.000.00	23.512.500.00	1.237.500.00		
20	DINAS PERTANIAN DAN KETAHANAN PANGAN	-	-	-	-	-	-	-	-	-	-	-	-	-	-	-	-	-	-		
21	DINAS PETERNAKAN DAN KESWAN	-	-	-	-	-	-	-	-	-	-	-	-	-	-	-	-	-	-		
22	DINAS PERIKANAN	-	-	-	-	-	-	-	-	-	-	-	-	-	-	-	-	-	-		
23	DINAS KETAHANAN PANGAN	-	-	-	-	-	-	-	-	-	-	-	-	-	-	-	-	-	-		
24	DINAS KOOPERASI, USAHA KECIL, MENENGAH	-	-	-	-	-	-	-	-	-	-	-	-	-	-	-	-	-	-		
25	DINAS PERDAGANGAN, PERINDUSTRIAN, KOOPERASI USAHA KECIL DAN MENENGAH	-	-	-	-	-	-	-	-	-	-	-	-	-	-	-	-	-	-		
26	DINAS PENANAMAN MODAL, PELAYANAN TERPADU SATU PINTU DAN TENAGA KERJA	88.755.000.00	-	-	-	-	-	-	-	-	-	88.755.000.00	-	-	88.755.000.00	-	88.755.000.00	19.230.250.00	69.524.750.00		
27	BADAN PENDAPATAN DAERAH	988.358.451.00	-	-	-	-	988.358.451.00	-	-	-	-	-	-	-	-	-	-	-	-		
28	INSPEKTORAT KABUPATEN	55.254.980.00	-	-	-	-	-	-	-	-	-	55.254.980.00	-	-	55.254.980.00	-	55.254.980.00	11.971.912.33	43.283.067.67		
29	BADAN PERENCANAAN PEMBANGUNAN, PENELITIAN DAN PENGEMBANGAN DAERAH	99.962.500.00	-	-	-	43.420.000.00	-	-	-	-	-	143.382.500.00	-	-	143.382.500.00	-	143.382.500.00	63.631.208.33	79.751.291.67		
30	DINAS LINGKUNGAN HIDUP & KERUKTAN	-	-	-	-	-	-	-	-	-	-	-	-	-	-	-	-	-	-		
31	DINAS PARIWISATA, PEMUDA DAN OLAHRAGA	-	-	-	-	-	-	-	-	-	-	-	-	-	-	-	-	-	-		
32	KANTOR KESATUAN BANGSA & POLITIK	-	-	-	-	-	-	-	-	-	-	-	-	-	-	-	-	-	-		
33	SATUAN POLISI PAMONG PRAJA, PEMADAM KEBAKARAN DAN PENYELAMATAN	-	-	-	-	-	-	-	-	-	-	-	-	-	-	-	-	-	-		
34	BADAN KEPEGAWAIAN DAN PENGEMBANGAN SDM	106.002.000.00	-	-	-	-	-	99.900.000.00	-	-	-	205.902.000.00	-	-	205.902.000.00	-	205.902.000.00	90.000.000.00	115.902.000.00		
35	DINAS KEARSIPAN DAN PERPUSTAKAAN	38.175.000.00	-	-	-	-	-	16.315.000.00	-	-	-	54.490.000.00	-	-	54.490.000.00	-	54.490.000.00	34.265.083.33	20.224.916.67		
36	BADAN PENELITIAN & PENGEMBANGAN	43.420.000.00	-	-	-	-	43.420.000.00	-	-	-	-	-	-	-	-	-	-	-	-		
37	DINAS KOMUNIKASI, INFORMASI DAN PERSANDIAN	178.956.600.00	-	-	-	-	-	-	-	-	-	178.956.600.00	-	-	178.956.600.00	-	178.956.600.00	120.065.250.00	58.891.350.00		
38	KECAMATAN UJUNG BULU	-	-	-	-	-	-	-	-	-	-	-	-	-	-	-	-	-	-		
39	KECAMATAN UJUNG LOE	-	-	-	-	-	-	-	-	-	-	-	-	-	-	-	-	-	-		
40	KECAMATAN BULUKUMPA	-	-	-	-	-	-	-	-	-	-	-	-	-	-	-	-	-	-		

No.	NAMA OPD	Saldo Awal 2022	Mutasi Penambahan Tahun 2022			Mutasi Penambahan/Pengurangan Tahun 2022		Belanja Modal 2022	Non Belanja Modal yang dikapitalisasi sebagai Aset	Reklasifikasi dari Aset Tak Berwujud	Koreksi Kurang	Penghapusan	Saldo Akhir 2022	Rincian Saldo Akhir 2022							
			Reklasifikasi antar KIB			Mutasi Antar OPD								Peralatan dan Mesin	Gedung dan Bangunan	Jalan, Irigasi, dan Jaringan	Aset Tetap Lainnya	Aset Tak Berwujud	Jumlah		
			Dari KIB B	Dari KIB C	Dari KIB D	Mutasi Masuk	Mutasi Keluar												Nilai Perolehan	Akumulasi Penyusutan	Nilai Buku
41	KECAMATAN RILAU ALE	-	-	-	-	-	-	-	-	-	-	-	-	-	-	-	-	-	-	-	
42	KECAMATAN GANTARANG	-	-	-	-	-	-	-	-	-	-	-	-	-	-	-	-	-	-	-	
43	KECAMATAN KINDANG	-	-	-	-	-	-	-	-	-	-	-	-	-	-	-	-	-	-	-	
44	KECAMATAN HERLANG	-	-	-	-	-	-	-	-	-	-	-	-	-	-	-	-	-	-	-	
45	KECAMATAN BONTO TIRO	-	-	-	-	-	-	-	-	-	-	-	-	-	-	-	-	-	-	-	
46	KECAMATAN BONTO BAHARI	-	-	-	-	-	-	-	-	-	-	-	-	-	-	-	-	-	-	-	
47	KECAMATAN KAJANG	-	-	-	-	-	-	-	-	-	-	-	-	-	-	-	-	-	-	-	
	JUMLAH	2,799,415,031.00	-	-	-	1,147,718,451.00	1,147,718,451.00	2,714,375,930.00	-	-	-	-	5,513,790,961.00	-	-	-	-	5,513,790,961.00	5,513,790,961.00	2,161,418,128.83	3,352,372,832.17

RINCIAN PENYALURAN DBH SECARA NON TUNAI MELALUI TDF PADA TAHUN 2022
Kab. Bulukumba

(dalam rupiah)

Jenis DBH	Penyaluran KB			Penyaluran Reguler						Total Salur		Remunerasi
	KMK 46/2022			PMK 215/2022			PMK 218/2022			TDF	Tunai	Desember 2022
	TDF	Tunai	Total	TDF	Tunai	Total	TDF	Tunai	Total			
Pajak	-	-	-	1,712,269,234	-	1,712,269,234	-	344,421,402	344,421,402	1,712,269,234	344,421,402	-
PPh	-	-	-	870,936,489	-	870,936,489	-	-	-	870,936,489	-	-
PPh Pasal 21	-	-	-	835,834,535	-	835,834,535	-	-	-	835,834,535	-	-
PPh Pasal 25/29	-	-	-	35,101,954	-	35,101,954	-	-	-	35,101,954	-	-
PBB	-	-	-	810,993,980	-	810,993,980	-	344,421,402	344,421,402	810,993,980	344,421,402	-
Bagi Rata	-	-	-	472,605,805	-	472,605,805	-	344,421,402	344,421,402	472,605,805	344,421,402	-
Bagian Daerah	-	-	-	323,794,060	-	323,794,060	-	-	-	323,794,060	-	-
Bagian Daerah Migas	-	-	-	115,270,140	-	115,270,140	-	-	-	115,270,140	-	-
Bagian Daerah Non Migas	-	-	-	-	-	-	-	-	-	-	-	-
Bagian Daerah Panas Bumi	-	-	-	-	-	-	-	-	-	-	-	-
Bagian Daerah Perhutanan	-	-	-	-	-	-	-	-	-	-	-	-
Bagian Daerah Perkebunan	-	-	-	196,152,568	-	196,152,568	-	-	-	196,152,568	-	-
Bagian Daerah Sektor Lainnya	-	-	-	12,371,352	-	12,371,352	-	-	-	12,371,352	-	-
Biaya Pemungutan	-	-	-	14,594,115	-	14,594,115	-	-	-	14,594,115	-	-
Biaya Pemungutan Migas	-	-	-	4,322,817	-	4,322,817	-	-	-	4,322,817	-	-
Biaya Pemungutan Non Migas	-	-	-	-	-	-	-	-	-	-	-	-
Biaya Pemungutan Panas Bumi	-	-	-	-	-	-	-	-	-	-	-	-
Biaya Pemungutan Perhutanan	-	-	-	-	-	-	-	-	-	-	-	-
Biaya Pemungutan Perkebunan	-	-	-	9,807,424	-	9,807,424	-	-	-	9,807,424	-	-
Biaya Pemungutan Sektor Lainnya	-	-	-	463,874	-	463,874	-	-	-	463,874	-	-
CHT	-	-	-	30,338,765	-	30,338,765	-	-	-	30,338,765	-	-
SDA	-	-	-	927,557,977	-	927,557,977	-	1,832,831,670	1,832,831,670	927,557,977	1,832,831,670	-
Migas	-	-	-	78,902,523	-	78,902,523	-	-	-	78,902,523	-	-
Minyak Bumi	-	-	-	5,730	-	5,730	-	-	-	5,730	-	-
Minyak Bumi 15%	-	-	-	5,514	-	5,514	-	-	-	5,514	-	-
Minyak Bumi 0,5%	-	-	-	216	-	216	-	-	-	216	-	-
Minyak Bumi dalam Rangka Otsus	-	-	-	-	-	-	-	-	-	-	-	-
Gas Bumi	-	-	-	78,896,793	-	78,896,793	-	-	-	78,896,793	-	-
Gas Bumi 30%	-	-	-	77,603,120	-	77,603,120	-	-	-	77,603,120	-	-
Gas Bumi 0,5%	-	-	-	1,293,673	-	1,293,673	-	-	-	1,293,673	-	-

Jenis DBH	Penyaluran KB			Penyaluran Reguler						Total Salur		Remunerasi
	KMK 46/2022			PMK 215/2022			PMK 218/2022			TDF	Tunai	Desember 2022
	TDF	Tunai	Total	TDF	Tunai	Total	TDF	Tunai	Total			
Gas Bumi dalam Rangka Otsus	-	-	-	-	-	-	-	-	-	-	-	-
Minerba	-	-	-	631,954,947	-	631,954,947	-	1,832,831,670	1,832,831,670	631,954,947	1,832,831,670	-
Landrent	-	-	-	-	-	-	-	-	-	-	-	-
Royalti	-	-	-	631,954,947	-	631,954,947	-	1,832,831,670	1,832,831,670	631,954,947	1,832,831,670	-
Panas Bumi	-	-	-	-	-	-	-	-	-	-	-	-
Iuran Produksi	-	-	-	-	-	-	-	-	-	-	-	-
Iuran tetap	-	-	-	-	-	-	-	-	-	-	-	-
Setoran Bagian Pemerintah	-	-	-	-	-	-	-	-	-	-	-	-
Kehutanan	-	-	-	4,947,296	-	4,947,296	-	-	-	4,947,296	-	-
DR	-	-	-	-	-	-	-	-	-	-	-	-
IUPH	-	-	-	-	-	-	-	-	-	-	-	-
PSDH	-	-	-	4,947,296	-	4,947,296	-	-	-	4,947,296	-	-
Perikanan	-	-	-	211,753,211	-	211,753,211	-	-	-	211,753,211	-	-
Total	-	-	-	2,639,827,211	-	2,639,827,211	-	2,177,253,072	2,177,253,072	2,639,827,211	2,177,253,072	640,238

PEMERINTAH KABUPATEN BULUKUMBA
MUTASI ASET LAIN-LAIN DAN RINCIAN SALDO AKHIR ASET LAIN-LAIN
PER 31 DESEMBER 2022

NO	URAIAN	SALDO AWAL AUDITED 2021	BELANJA MODAL 2022	PENYESUAIAN / KOREKSI 2022		SALDO AKHIR PER 31 DESEMBER 2022
				TAMBAH	KURANG	
1	KIB A (TANAH)	-	-	-	-	-
2	KIB B (PERALATAN DAN MESIN)	32,801,649,712.00	-	6,459,265,982.00	25,463,355,443.00	13,797,560,251.00
3	KIB C (GEDUNG DAN BANGUNAN)	5,684,323,354.00	-	6,386,917,378.00	6,446,067,378.00	5,625,173,354.00
4	KIB D (JALAN, JARINGAN DAN IRIGASI)	2,046,744,150.00	-	-	-	2,046,744,150.00
5	KIB E (ASET TETAP LAINNYA)	-	-	1,704,003,861.00	5,824,000.00	1,698,179,861.00
6	KIB F (KONSTRUKSI DALAM Pengerjaan)	-	-	-	-	-
	JUMLAH ASET LAIN - LAIN	40,532,717,216.00	-	14,550,187,221.00	31,915,246,821.00	23,167,657,616.00

PEMERINTAH KABUPATEN BULUKUMBA
Daftar Akumulasi Penyusutan Aset Lainnya - Aset Lain-lain Per OPD Tahun 2022
Per 31 Desember 2022

(dalam rupiah)

No	SKPD	Akumulasi Penyusutan Aset Lain-lain - Peralatan dan Mesin	Akumulasi Penyusutan Aset Lain-lain - Gedung dan Bangunan	Akumulasi Penyusutan Aset Lain-lain - Jalan, Irigasi dan Jaringan	Akumulasi Penyusutan Aset Lain-lain - Aset Tetap Lainnya	Jumlah Akumulasi Penyusutan
1	SEKRETARIAT DPRD	90,315,000.00	80,330,000.00	-	-	170,645,000.00
2	SEKRETARIAT DAERAH	1,306,240,839.00	-	-	-	1,306,240,839.00
3	BADAN PENGELOLAAN KEUANGAN DAN PENDAPATAN DAERAH	723,182,983.00	-	203,346,250.00	-	926,529,233.00
4	DINAS PU DAN TATA RUANG	343,866,644.00	-	-	-	343,866,644.00
5	DINAS PSDA	-	-	-	-	0.00
6	DINAS PERUMAHAN, PEMUKIMAN DAN PERTANAHAN	70,000,000.00	-	-	-	70,000,000.00
7	DINAS PERHUBUNGAN	752,461,000.00	-	-	-	752,461,000.00
8	DINAS KESEHATAN	4,185,586,485.00	157,680,900.00	1,500,000.00	-	4,344,767,385.00
9	RSUD H. A. SULTAN Dg. RAJA BULUKUMBA	1,020,000,000.00	3,000,000.00	-	-	1,023,000,000.00
10	RSUD H. A. SULTAN Dg. RAJA BULUKUMBA (BLUD)	-	-	-	-	0.00
11	DINAS PENDIDIKAN DAN KEBUDAYAAN	320,569,672.00	633,320,039.00	1,650,000.00	-	955,539,711.00
12	DINAS PEMUDA DAN OLAHRAGA	-	-	-	-	0.00
13	DINAS SOSIAL	14,820,000.00	-	-	-	14,820,000.00
14	DINAS PEMBERDAYAAN MASYARAKAT DAN DESA	-	21,014,400.00	-	-	21,014,400.00
15	BADAN PENANGGULANGAN BENCANA DAERAH	-	-	-	-	0.00
16	DINAS TENAGA KERJA	-	-	-	-	0.00
17	DINAS PEMBERDAYAAN PEREMPUAN DAN PERLINDUNGAN ANAK	-	-	-	-	0.00
18	DINAS KEPENDUDUKAN DAN CAPIL	315,025,000.00	-	-	-	315,025,000.00
19	DINAS PENGENDALIAN PENDUDUK, KELUARGA BERENCANA, PEMBERDAYAAN PEREMPUAN DAN PERLINDUNGAN ANAK	584,669,000.00	-	-	-	584,669,000.00
20	DINAS PERTANIAN DAN KETAHANAN PANGAN	176,826,788.00	2,370,512,000.00	10,225,000.00	-	2,557,563,788.00
21	DINAS PETERNAKAN DAN KESWAN	-	-	-	-	0.00
22	DINAS PERIKANAN	1,292,631,587.00	1,433,172,937.00	989,158,302.00	-	3,714,962,826.00
23	DINAS KETAHANAN PANGAN	-	-	-	-	0.00
24	DINAS KOPERASI, USAHA KECIL, MENENGAH	-	-	-	-	0.00
25	DINAS PERDAGANGAN, PERINDUSTRIAN, KOPERASI USAHA KECIL DAN MENENGAH	-	-	-	-	0.00
26	DINAS PENANAMAN MODAL, PELAYANAN TERPADU SATU PINTU DAN TENAGA KERJA	134,986,500.00	-	284,375.00	-	135,270,875.00
27	BADAN PENDAPATAN DAERAH	-	-	-	-	0.00
28	INSPEKTORAT KABUPATEN	-	-	-	-	0.00
29	BADAN PERENCANAAN PEMBANGUNAN, PENELITIAN DAN PENGEMBANGAN DAERAH	-	-	-	-	0.00

No	SKPD	Akumulasi Penyusutan Aset Lain-lain - Peralatan dan Mesin	Akumulasi Penyusutan Aset Lain-lain - Gedung dan Bangunan	Akumulasi Penyusutan Aset Lain-lain - Jalan, Irigasi dan Jaringan	Akumulasi Penyusutan Aset Lain-lain - Aset Tetap Lainnya	Jumlah Akumulasi Penyusutan
30	DINAS LINGKUNGAN HIDUP & KEHUTANAN	1,106,595,042.00	-	-	-	1,106,595,042.00
31	DINAS PARIWISATA, PEMUDA DAN OLAHRAGA	-	261,216,000.00	42,492,800.00	-	303,708,800.00
32	KANTOR KESATUAN BANGSA & POLITIK	-	-	-	-	0.00
33	SATUAN POLISI PAMONG PRAJA DAN PEMADAM KEBAKARAN	-	-	-	-	0.00
34	BADAN KEPEGAWAIAN DAN PENGEMBANGAN SDM	-	-	-	-	0.00
35	DINAS KEARSIPAN DAN PERPUSTAKAAN	20,000,000.00	-	-	-	20,000,000.00
36	BADAN PENELITIAN & PENGEMBANGAN	-	-	-	-	0.00
37	DINAS KOMUNIKASI, INFORMASI DAN PERSANDIAN	-	-	-	-	0.00
38	KECAMATAN UJUNG BULU	-	34,505,500.00	-	-	34,505,500.00
39	KECAMATAN UJUNG LOE	75,000,000.00	-	-	-	75,000,000.00
40	KECAMATAN BULUKUMPA	144,900,000.00	-	-	-	144,900,000.00
41	KECAMATAN RILAU ALE	51,700,000.00	-	-	-	51,700,000.00
42	KECAMATAN GANTARANG	17,802,917.00	-	-	-	17,802,917.00
43	KECAMATAN KINDANG	12,500,000.00	-	-	-	12,500,000.00
44	KECAMATAN HERLANG	98,625,000.00	-	700,224,000.00	-	798,849,000.00
45	KECAMATAN BONTO TIRO	37,500,000.00	-	-	-	37,500,000.00
46	KECAMATAN BONTO BAHARI	-	-	-	-	0.00
47	KECAMATAN KAJANG	192,500,000.00	-	-	-	192,500,000.00
	Jumlah	13,088,304,457.00	4,994,751,776.00	1,948,880,727.00	-	20,031,936,960.00

PEMERINTAH KABUPATEN BULUKUMBA
MUTASI ASET LAIN-LAIN DAN RINCIAN SALDO AKHIR ASET LAIN-LAIN PER OPD
PER 31 DESEMBER 2022

NO.	NAMA OPD	SALDO AWAL PER 31 DESEMBER 2021	BELANJA MODAL 2022	PENYESUAIAN/KOREKSI 2022		SALDO AKHIR PER 31 DESEMBER 2022
				TAMBAH	KURANG	
1	SEKRETARIAT DPRD	80,330,000.00	-	90,315,000.00	-	170,645,000.00
2	SEKRETARIAT DAERAH	2,070,357,236.00	-	2,144,686,200.00	2,907,337,596.00	1,307,705,840.00
3	BADAN PENGELOLA KEUANGAN DAN PENDAPATAN DAERAH	814,852,031.00	-	417,600,279.00	301,209,625.00	931,242,685.00
4	DINAS PEKERJAAN UMUM DAN PENATAAN RUANG	343,866,644.00	-	1,365,904,550.00	-	1,709,771,194.00
5	DINAS PERUMAHAN, KAWASAN PERMUKIMAN DAN PERTANAHAN	-	-	817,745,300.00	747,745,300.00	70,000,000.00
6	DINAS PERHUBUNGAN	722,044,000.00	-	752,461,000.00	722,044,000.00	752,461,000.00
7	DINAS KESEHATAN	15,798,624,328.00	-	4,427,087,284.00	15,880,944,227.00	4,344,767,385.00
8	RSUD H. A. SULTAN Dg. RAJA BULUKUMBA	7,271,275,516.00	-	-	6,248,275,516.00	1,023,000,000.00
9	DINAS PENDIDIKAN DAN KEBUDAYAAN	1,305,379,551.00	-	179,425,521.00	371,266,521.00	1,113,538,551.00
10	DINAS SOSIAL	14,820,000.00	-	-	-	14,820,000.00
11	DINAS PEMBERDAYAAN MASYARAKAT DAN DESA	62,670,000.00	-	-	14,910,000.00	47,760,000.00
12	BADAN PENANGGULANGAN BENCANA DAERAH	-	-	-	-	-
13	DINAS KEPENDUDUKAN DAN CAPIL	6,897,200.00	-	399,494,000.00	91,366,200.00	315,025,000.00
14	DINAS PENGENDALIAN PENDUDUK, KELUARGA BERENCANA, PEMBERDAYAAN PEREMPUAN DAN PERLINDUNGAN ANAK	952,179,200.00	-	465,293,832.00	832,804,032.00	584,669,000.00
15	DINAS PERTANIAN DAN KETAHANAN PANGAN	2,746,273,787.00	-	378,151,230.00	566,861,229.00	2,557,563,788.00
16	DINAS PERIKANAN	4,836,225,704.00	-	196,830,250.00	35,434,000.00	4,997,621,954.00
17	DINAS PERDAGANGAN, PERINDUSTRIAN, KOPERASI, USAHA KECIL DAN MENENGAH	-	-	170,000,000.00	170,000,000.00	-
18	DINAS PENANAMAN MODAL, PELAYANAN TERPADU SATU PINTU DAN TENAGA KERJA	136,486,500.00	-	-	-	136,486,500.00
19	INSPEKTORAT KABUPATEN	189,770,500.00	-	50,077,000.00	189,770,500.00	50,077,000.00

NO.	NAMA OPD	SALDO AWAL PER 31 DESEMBER 2021	BELANJA MODAL 2022	PENYESUAIAN/KOREKSI 2022		SALDO AKHIR PER 31 DESEMBER 2022
				TAMBAH	KURANG	
20	BADAN PERENCANAAN PEMBANGUNAN, PENELITIAN DAN PENGEMBANGAN DAERAH	15,000,000.00	-	-	15,000,000.00	-
21	DINAS LINGKUNGAN HIDUP & KEHUTANAN	1,341,888,719.00	-	203,635,000.00	205,757,000.00	1,339,766,719.00
22	DINAS PARIWISATA, PEMUDA DAN OLAHRAGA	303,708,800.00	-	-	-	303,708,800.00
23	KANTOR KESATUAN BANGSA & POLITIK	-	-	274,775,367.00	274,775,367.00	-
24	SATUAN POLISI PAMONG PRAJA, PEMADAM KEBAKARAN DAN PENYELAMATAN	-	-	668,904,500.00	668,904,500.00	-
25	BADAN KEPEGAWAIAN DAN PENGEMBANGAN SDM	-	-	838,968,408.00	838,968,408.00	-
26	DINAS KEARSIPAN DAN PERPUSTAKAAN	168,458,000.00	-	474,769,800.00	623,227,800.00	20,000,000.00
27	DINAS KOMUNIKASI, INFORMASI DAN PERSANDIAN	-	-	-	-	-
28	KECAMATAN UJUNG BULU	47,005,500.00	-	-	12,500,000.00	34,505,500.00
29	KECAMATAN UJUNG LOE	75,000,000.00	-	-	-	75,000,000.00
30	KECAMATAN BULUKUMPA	144,900,000.00	-	57,660,000.00	57,660,000.00	144,900,000.00
31	KECAMATAN RILAU ALE	37,500,000.00	-	58,290,000.00	44,090,000.00	51,700,000.00
32	KECAMATAN GANTARANG	18,480,000.00	-	11,092,700.00	-	29,572,700.00
33	KECAMATAN KINDANG	12,500,000.00	-	-	-	12,500,000.00
34	KECAMATAN HERLANG	786,224,000.00	-	107,020,000.00	94,395,000.00	798,849,000.00
35	KECAMATAN BONTO TIRO	37,500,000.00	-	-	-	37,500,000.00
36	KECAMATAN BONTO BAHARI	-	-	-	-	-
37	KECAMATAN KAJANG	192,500,000.00	-	-	-	192,500,000.00
JUMLAH		40,532,717,216.00	-	14,550,187,221.00	31,915,246,821.00	23,167,657,616.00

PEMERINTAH KABUPATEN BULUKUMBA
REKAP PENDAPATAN DITERIMA DIMUKA
PER 31 DESEMBER 2022

NO	OPD	PIHAK PENYEWA	LOKASI	LUAS LAHAN	LUAS BANGUNAN	JANGKA WAKTU SEWA	MASA BERLAKU	MASA BERAKHIR	BESARAN SEWA PER BULAN	BESARAN SEWA PER TAHUN	TOTAL BESARAN SEWA	PENDAPATAN DITERIMA DIMUKA	KETERANGAN
1	BADAN PENGELOLAAN KEUANGAN DAN PENDAPATAN DAERAH												
		Bank Rakyat Indonesia (BRI)	Halaman Kantor BPKD Kab. Bulukumba Jl. Jenderal Sudirman No.1	3,68 M ²	-	3 Tahun	17 Januari 2022	16 Januari 2025	729,166.67	8,750,000	26,250,000	17,500,000.00	LAHAN ATM
		Bank SulSelBar	Halaman Kantor BPKD Kab. Bulukumba Jl. Jenderal Sudirman No.1	4,14 M ²	-	2 Tahun	8 Agustus 2022	8 Agustus 2024	583,333.33	7,000,000	14,000,000	11,666,666.67	LAHAN ATM
		Bank SulSelBar	Halaman Kantor Dinas Pendidikan dan Kebudayaan Kabupaten Bulukumba	4,14 M ²	-	2 Tahun	8 Agustus 2022	8 Agustus 2024	583,333.33	7,000,000	14,000,000	11,666,666.67	LAHAN ATM
JUMLAH												40,833,333.33	
2	DINAS PERIKANAN												
			Kawasan Pinisi Part, Jalan Yos Sudarso Kab. Bulukumba		120 M ²	5 Tahun	18 Agustus 2022	18 Agustus 2027	1,666,666.67	20,000,000	100,000,000	11,666,666.67	BANGUNAN SENTRA
JUMLAH												11,666,666.67	
3	DINAS PARIWISATA												
			Sebagian Bangunan Anjungan Kawasan Pantai Taniung Bira		56 M ²	3 Tahun	27 JANUARI 2022	27 JANUARI 2025	416,666.67	5,000,000.00	15,000,000.00	10,416,666.67	
JUMLAH												10,416,666.67	
4	RSUD												
			RSUD H. ANDI SULTHAN DAENG RADJA	56 M ²	56 M ²	5 Tahun	8 MEI 2018	8 MEI 2023	576,445.33	6,917,344.00	34,586,720.00	2,882,226.67	KANTIN
			RSUD H. ANDI SULTHAN DAENG RADJA	-	9 M ²	3 Tahun	1 NOV 2021	1 NOV 2023	1,250,000.00	15,000,000.00	45,000,000.00	27,500,000.00	ATM
JUMLAH												30,382,226.67	
TOTAL PENDAPATAN DITERIMA DIMUKA												93,298,893.33	

PEMERINTAH KABUPATEN BULUKUMBA
RINCIAN UTANG BEBAN
TAHUN ANGGARAN 2022

NO	KODE AKUN	NAMA OPD	Saldo Per 31 Desember 2021	Koreksi		saldo setelah koreksi	Mutasi		Saldo Per 31 Desember 2022								Saldo Per 31 Desember 2022		
				Tambah	Kurang		Penambahan	Pengurangan	Utang Pegawai	Utang Behan Tagihan Listrik	Utang Behan Tagihan Air	Utang Behan Tagihan Telepon	Utang Jasa Kawat/ Fax/ Internet	Utang Hibah	Utang DBH	Utang Pemeliharaan		Utang Perediaan	Utang Jasa Lainnya
1	01.01.01	Dinas Pendidikan dan kebudayaan	10.403.217,00			10.403.217,00	10.340.393,00	10.403.217,00		8.070.993,00		1.612.000,00	657.400,00						10.340.393,00
2	01.02.01	Dinas Kesehatan	142.424.758,00			142.424.758,00	97.791.585,00	142.424.758,00		22.567.121,00			3.010.264,00				28.935.000,00	43.279.200,00	97.791.585,00
3	01.02.01.01	Ramah Sakit Umum Daerah H.A.Sihan Dg Raja	21.144.809.985,65			21.144.809.985,65	16.281.040.231,17	21.144.809.985,65	5.981.642.651,00	175.726.365,00		522.645,00	2.183,000,00				495.640.500,00	9.368.153.341,17	16.281.040.231,17
4	01.03.01	Dinas Pekerjaan Umum dan Tata Ruang	13.519.242,00	626.944.332,60	210.571.775,60	429.891.799,00	801.419.147,00	408.620.763,00		7.419.552,00			3.465.340,00					811.805.291,00	822.690.183,00
5	01.04.01	Dinas Perumahan, Kawasan Permukiman dan Pertanahan	631.301.486,00		626.944.332,60	4.357.154,00	4.040.578,00	4.357.154,00		3.155.628,00			884.950,00						4.040.578,00
6	01.05.01	Badan Penanggulangan Bencana Daerah	2.212.776,00			2.212.776,00	2.477.305,00	2.212.776,00		2.152.965,00			324.400,00						2.477.305,00
7	01.05.02	Satuan Polisi Pamong Praja dan Pemadam Kebakaran	2.664.097,00			2.664.097,00	1.567.104,00	2.664.097,00		1.567.104,00									1.567.104,00
8	01.06.01	Dinas Sosial	3.768.562,00			3.768.562,00	3.768.562,00	3.768.562,00		2.678.082,00			607.450,00						3.285.532,00
9	02.11.01	Dinas Lingkungan Hidup dan Kehutanan	6.274.703,00			6.274.703,00	6.866.644,00	6.274.703,00		6.364.644,00			502.000,00						6.866.644,00
10	02.12.01	Dinas Kependidikan dan Pencatatan Sipil	8.966.792,00			8.966.792,00	9.808.879,00	8.966.792,00		8.405.279,00			1.403.600,00						9.808.879,00
11	02.13.01	Dinas Pemberdayaan Masyarakat dan Desa	5.052.318,00			5.052.318,00	4.752.628,00	5.052.318,00		4.061.478,00			691.150,00						4.752.628,00
12	02.14.01	Dinas Pengendalian Penduduk, Keluarga Berencana, Pembinaan Perempuan dan Perlindungan Anak	3.851.488,00			3.851.488,00	4.797.745,00	3.851.488,00		4.180.445,00			617.300,00						4.797.745,00
13	02.15.01	Dinas Perhubungan	2.009.134,00			2.009.134,00	2.229.085,00	2.009.134,00		1.604.985,00			624.100,00						2.229.085,00
14	02.16.01	Dinas Komunikasi, Informatika dan Persandian	6.180.537,00			6.180.537,00	7.544.817,00	6.180.537,00		7.544.817,00									7.544.817,00
15	02.18.01	Dinas Perencanaan, Monitoring dan Evaluasi Pembangunan	7.812.143,00			7.812.143,00	10.272.883,00	7.812.143,00		9.256.476,00			1.016.407,00						10.272.883,00
16	02.23.01	Dinas Keairan dan Pengendalian Daerah	1.712.179,00			1.712.179,00	2.760.494,00	1.712.179,00		2.377.544,00			382.950,00						2.760.494,00
17	03.25.01	Dinas Perikanan	6.575.315,00			6.575.315,00	8.010.069,00	6.575.315,00		7.394.849,00			615.220,00						8.010.069,00
18	03.26.01	Dinas Pariwisata, Pemuda dan Olah Raga	12.575.565,00			12.575.565,00	10.142.354,00	12.575.565,00		7.815.605,00		1.884.640,00	442.100,00						10.142.354,00
19	03.27.01	Dinas Pertanian dan Ketahanan Pangan	11.229.303,00			11.229.303,00	9.152.551,00	11.229.303,00		7.605.551,00			1.547.000,00						9.152.551,00
20	03.30.01	Dinas Perdagangan, Perindustrian, Koperasi, Usaha Kecil dan Menengah	11.975.122,00			11.975.122,00	9.451.778,00	11.975.122,00		7.808.191,00			1.643.587,00						9.451.778,00
21	04.01.01	Sekretariat Daerah	52.642.371,00			52.642.371,00	52.230.983,00	52.642.371,00		45.955.265,00		6.275.718,00							52.230.983,00
22	04.02.01	Sekretariat DPRD	22.804.032,00			22.804.032,00	28.693.131,00	22.804.032,00		18.920.074,00			9.773.057,00						28.693.131,00
23	05.01.01	Badan Perencanaan Pembangunan, Penelitian dan Pengembangan Daerah	10.329.447,00			10.329.447,00	9.232.605,00	10.329.447,00		8.675.105,00			557.500,00						9.232.605,00
24	05.02.01	Badan Pengelolaan Keuangan dan Pendapatan Daerah	2.246.175.740,64			2.246.175.740,64	965.889.028,68	2.246.175.740,64		1.824.174,00			3.462.304,00		878.083.550,68		663.193.000,00		965.889.028,68
25	05.03.01	Badan Kepegawaian dan Pengembangan Sumber Daya Manusia	5.653.962,00			5.653.962,00	1.449.057,00	5.653.962,00				34.357,00	1.414.700,00						1.449.057,00
26	06.01.01	Inspektori Daerah	3.314.928,00			3.314.928,00	4.121.073,00	3.314.928,00		3.335.823,00			583.250,00						4.121.073,00
27	07.01.01	Kantor Kecamatan Ujung Batu	6.786.934,00			6.786.934,00	7.916.869,00	6.786.934,00		4.193.489,00			3.723.380,00						7.916.869,00
28	07.01.02	Kantor Kecamatan Ujung Loe	1.634.494,00			1.634.494,00	1.419.960,00	1.634.494,00		715.600,00			704.300,00						1.419.960,00
29	07.01.03	Kantor Kecamatan Buhukumpa	1.517.245,00			1.517.245,00	1.179.407,00	1.517.245,00		716.257,00		463.150,00							1.179.407,00
30	07.01.04	Kantor Kecamatan Rihai Ak	324.480,00			324.480,00	872.715,00	324.480,00		340.215,00	147.500,00		385.000,00						872.715,00
31	07.01.05	Kantor Kecamatan Gantarang	2.232.729,00			2.232.729,00	3.040.754,00	2.232.729,00		1.470.373,00			1.570.381,00						3.040.754,00
32	07.01.06	Kantor Kecamatan Kinding	-			-	-	-		-									-
33	07.01.07	Kantor Kecamatan Herlang	2.488.276,00			2.488.276,00	3.148.738,00	2.488.276,00		796.588,00			352.150,00				2.000.000,00		3.148.738,00
34	07.01.08	Kantor Kecamatan Bonto Tiro	1.501.199,00			1.501.199,00	1.421.763,00	1.501.199,00		729.663,00	10.500,00		681.600,00						1.421.763,00
35	07.01.09	Kantor Kecamatan Bonto Bahari	1.715.779,00			1.715.779,00	2.228.713,00	1.715.779,00		1.549.188,00	327.375,00		352.150,00						2.228.713,00
36	07.01.10	Kantor Kecamatan Kajang	266.207,00			266.207,00	352.843,00	266.207,00		352.843,00									352.843,00
37	08.01.01	Badan Kesatuan Bangsa dan Politik	1.462.062,00			1.462.062,00	1.516.566,00	1.462.062,00		1.031.216,00			483.350,00						1.516.566,00
JUMLAH			24.396.168.608,89	626.944.332,60	837.516.108,20	24.858.596.833,29	18.372.466.007,85	24.164.325.797,29	5.981.642.651,00	403.196.443,80	485.375,00	10.792.527,00	46.232.544,00	-	878.083.550,68	495.640.550,00	10.275.212.632,17	302.450.771,00	18.393.737.043,85

PEMERINTAH KABUPATEN BULUKUMBA
RINCIAN UTANG PERSEDIaan 2022

(dalam rupiah)

No.	Nama Kegiatan	Nama Rekanan	Utang per 31-12-2021	Mutasi Penambahan	Koreksi Tambah	Koreksi Kurang	Mutasi Pengurangan	Utang per 31-12-2022
(1)	(2)	(3)	(4)	(5)			(6)	(7)
1	Dinas Kesehatan Kab. Bulukumba		19,550,000.00	28,935,000.00			19,550,000.00	28,935,000.00
	Kekurangan Pembayaran Belanja Obat , BHP dan Pembekalan Kesehatan bulan Oktober, November dan Desember yang Melewati Pagu Anggaran JKN Kapitasi 2021	Apotik Aramedika	19,550,000.00				19,550,000.00	-
	Beban Pengadaan Obat dan BMHP dan Pembekalan Kesehatan (UTANG 2018)	PT. Kimia Farma		28,935,000.00				28,935,000.00
2	Rumah Sakit Umum Daerah H.A.Sultan Dg Raja Kab. Bulukumba		9,583,579,322.64	9,368,153,341.17			9,583,579,322.64	9,368,153,341.17
	Utang Belanja Bahan Isi Tabung Gas	PT. SAMATOR GAS INDUSTRI		528,706,875.00				
	Utang Belanja Bahan Kimia			5,162,436,223.17				
	-BHP Laboratorium	PT. RAYHAN ALKESINDO		259,812,927.00				
		PT. KRISTALAB SURYA MEDIKA		212,343,000.00				
		PT. MULTINIAGA MEDIKA		73,853,073.00				
		PT. MULTISINAR MEDITRON		198,796,373.00				
		PT. DEXA ARFINDO PRATAMA		305,033,522.00				
		PT. BIOGEN SCIENTIFIC		4,195,800.00				
		PT. ANUGRAH SALMAN MEDIKA		142,814,820.00				
		PT. AZSYAMSI BERKAH UTAMA		77,622,300.00				
	-BHP Bahan Farmasi	PT. LYNAS MEDIKAL		2,080,140.00				
		PT. MENSA BINA SUKSES		7,835,090.40				
		PT. ALFRIDO ALKESINDO		46,900,830.00				
		PT. ARDIA PERDANA INDONESIA		7,375,500.00				
		PT. MILLENIUM PHARMACON INTER		366,165,988.00				
		PT. ANUGRAH IYAN PRATAMA		115,536,877.00				
		PT. SINAR KODIA PRATAMA		308,913,000.00				
		PT. CAHAYA KASHI SEJATI		50,492,196.00				
		PT. ORTHO TIMUR		85,668,690.00				
		PT. ANUGRAH ARGON MEDIKA		54,174,370.00				
		PT. SINAR PANCA MEDIKA		13,812,285.00				
		PT. TRI SAPTA JAYA		20,950,490.00				
		PT. UNITED DICO CITAS		11,753,235.00				
		PT. MERAPI UTAMA PHARMA		51,804,588.00				
		PT. ADYA ARTHA ABADI		82,759,796.25				
		PT. INTISUMBER HASIL SEMPERNA		5,415,450.00				
		PT. KARUNIA ABADI INDONESIA		86,517,828.90				
		PT. INTERGASTRA NUSANTARA		59,777,190.00				
		PT. ANUGRAH SALMAN MEDIKA		53,840,550.00				
		PT. KIMIA FARMA TRADING & DIST		20,912,728.00				
		PT. TIVAN BERKAT MULIA		218,703,300.00				
		PT. PARIT PADANG GLOBAL		560,782,233.00				
		PT. MADESA SEJAHTERA UTAMA		95,788,000.00				
		PT. DUTA AFRIAT		404,913,000.00				
		PT. COBRA DENTAL INDONESIA		2,917,674.00				
		PT. RAJAWALI NUSINDO		115,859,710.18				
		PT. GHINA HUSADA NUSANTARA		2,000,000.00				
		PT. ABADI MARMUR BERSAMA		184,316,575.59				
		PT. HARAPAN MEGAH INDONESIA		68,265,000.00				
		PT. ALEXA MEDIKA		1,257,874.00				
		PT. BINTANG LIMA MEDIKA		21,518,460.00				
		PT. ARKAN JAYA NUSANTARA		19,245,117.00				
		PT. MULTISINAR MEDITRON		2,247,750.00				
		PT. SAMI UTAMA JAYA		448,290,150.00				
		PT. SIAGA MEDIKA ABADI KARYA		111,582,144.49				
		PT. SAFIRA FORTUNA MEDIKA		19,569,300.00				
		PT. DOS NI ROHA		29,174,020.00				
		PT. BINTANG SHAFWAN		9,414,043.00				

(1)	(2)	(3)	(4)	(5)	(6)	(7)
		PT. SURGIKA ALKESINDO		98.939.386,36		
		PT. SENTRUM DENTAL SENTOSA		8.693.460,00		
		PT. HARSONS MEDICALINDO TRADING		1.998.000,00		
		PENGANTIAN CORSET PASIEN BPJS 2020-2022		9.800.000,00		
	Utang Belanja BHP Obat-obatan			3.223.040.131,00		
		PT. ANTA MITRA SEMBADA		101.119.929,00		
		PT. MERAPI UTAMA PHARMA		332.211.945,00		
		PT. KIMIA FARMA TRADING & DIST		609.095.312,00		
		PT. ENSEVAL PUTERA MEGATRAIDING TBK.		222.928.455,00		
		PT. PARIT PADANG GLOBAL		666.619.368,00		
		PT. ANUGERAH ARGON MEDIKA		258.944.329,00		
		PT. BINA SAN PRIMA		76.687.125,00		
		PT. MENSA BINA SUKSES		28.210.650,00		
		PT. TRISAPTA JAYA		72.652.951,00		
		PT. ANUGRAH PHARMINDO LESTARI		56.861.254,00		
		PT. RAJAWALI NUSINDO		17.150.097,00		
		PT. ADYA ARTHA ABADI		281.950.670,00		
		PT. DAYA MUDA AGUNG		223.870.073,00		
		PT. PENTA VALENT		26.359.725,00		
		PT. PHARMA INDO ABADI		10.518.906,00		
		PT. PERUSAHAAN PERDAGANGAN INDONESIA		31.235.045,00		
		PT. MILLENIUM PHARMACON INTER.		65.667.999,00		
		APOTEK PUTRI FARMA		63.272.775,00		
		APOTEK KIMIA FARMA BULLUKUMBA		69.333.844,00		
		OBAT-OBATAN CYTO		8.349.579,00		
	Utang Belanja BHP- Alat/Bahan Untuk Kegiatan Kantor- Alat Listrik	PT. MITRA PASAR BARU		9.997.200,00		
	Utang Belanja BHP- Alat/Bahan Untuk Kegiatan Kantor- Alat Kantor Lainnya	CV. BUMI BAKTI NUSANTARA		198.468.000,00		
	Utang Belanja BHP- Makanan dan Minuman Pada Fasilitas Pelayanan Urusan Kesehatan			59.141.462,00		
	- Makanan Minum Pasien Basah	UD. PERKASA RI		48.686.150,00		
	- Makanan Minum Pasien Kering	DOUBLE 1		7.219.662,00		
	- Makanan Minum Pasien Kering (Telur)	TOKO MATTOANGING		3.235.650,00		
	Utang Belanja BHP - Pakaian Stipil Harian	CV. TAMARA BAKTI UTAMA		186.363.450,00		
	Utang Belanja Bahan Isi Tabung Gas	PT. SAMATOR GAS INDUSTRI	272.655.350,00			272.655.350,00
	Utang Belanja Bahan Kimia	PT. RAYHAN ALKESINDO	5.313.992.113,65			5.313.992.113,65
	- BHP Laboratorium	PT. DIMENSI CITRA SEMESTA	347.556.380,00			347.556.380,00
		PT. KRISTALAB SURYA MEDIKA	134.684.400,00			134.684.400,00
		PT. MULTINAGA MEDIKA	273.625.000,00			273.625.000,00
		PT. MULTINAGA MEDIKA	307.011.573,00			307.011.573,00
		PT. MULTISINAR MEDITRON	534.660.794,00			534.660.794,00
		PT. RIDHO AGUNG UTAMA	53.955.000,00			53.955.000,00
		PT. DIATRI PROMEDIKA	5.940.000,00			5.940.000,00
		PT. ANUGRAH IYAN PRATAMA	3.750.010,00			3.750.010,00
		PT. SANZAYA MEDIKA PRATAMA	8.414.945,00			8.414.945,00
		PT. ANUGRAH SALMAN MEDIKA	297.990.000,00			297.990.000,00
		PT. AZSYAMSI BERKAH UTAMA	101.431.000,00			101.431.000,00
	- BHP Bahan Farmasi	PT. RIDHO AGUNG UTAMA	52.679.538,00			52.679.538,00
		PT. SANZAYA MEDIKA PRATAMA	188.365.012,00			188.365.012,00
		PT. MENSA BINA SUKSES	41.931.905,75			41.931.905,75
		PT. ALFRIDO ALKESINDO	102.211.587,00			102.211.587,00
		PT. ARDIA PERDANA INDONESIA	18.866.265,00			18.866.265,00
		PT. MILLENIUM PHARMACON INTER	357.045.106,00			357.045.106,00
		PT. ENSEVAL PUTERA MEGATRAIDING TBK.	19.514.998,70			19.514.998,70
		PT. ANUGRAH IYAN PRATAMA	156.509.092,00			156.509.092,00
		PT. SINAR RODA UTAMA	433.064.500,00			433.064.500,00
		PT. BINTANG LIMA MEDIKA	2.046.000,00			2.046.000,00
		PT. ORTHO TIMUR	50.479.000,00			50.479.000,00
		PT. ANUGRAH ARGON MEDIKA	35.709.736,00			35.709.736,00

(1)	(2)	(3)	(4)	(5)	(6)	(7)
		PT. SINAR PANCA MEDIKA	3,187,250.00			3,187,250.00
		PT. NURWAHIDAH ABADI	6,930,000.00			6,930,000.00
		PT. MERAPI UTAMA PHARMA	52,783,500.00			52,783,500.00
		PT. ANUGERAH AGAPE ABADI	7,999,200.00			7,999,200.00
		PT. PANCARAYA KRISNAMANDIRI MAKASSAR	47,314,850.00			47,314,850.00
		PT. KARUNIA ABADI INDONESIA	37,418,857.30			37,418,857.30
		PT. ALEXA MEDIKA	445,862,010.00			445,862,010.00
		PT. ANUGRAH SALMAN MEDIKA	668,120,449.00			668,120,449.00
		PT. TIVAN BERKAT MULIA	139,920,000.00			139,920,000.00
		PT. PARIT PADANG GLOBAL	40,656,550.00			40,656,550.00
		PT. MURTI INDAH SENTOSA	12,732,130.00			12,732,130.00
		PT. AZSYAMSI BERKAH UTAMA	23,100,000.00			23,100,000.00
		PT. DUTA AFAT	59,768,148.00			59,768,148.00
		PT. COBRA DENTAL INDONESIA	14,604,100.00			14,604,100.00
		PT. INDOFARMA GLOBAL MEDIKA	16,091,350.00			16,091,350.00
		PT. INTERGASTRA NUSANTARA	83,802,300.00			83,802,300.00
		PT. ARKAN JAYA NUSANTARA	11,228,000.00			11,228,000.00
		PT. BINTANG SHAFWAN	103,271,577.00			103,271,577.00
		PT. SURGIKA ALKESINDO	11,759,999.90			11,759,999.90
		Utang Belanja BHP Obat-obatan	3,966,632,104.00			3,966,632,104.00
		PT. ANTAR MITRA SEMBADA	49,900,235.00			49,900,235.00
		PT. MERAPI UTAMA PHARMA	417,227,434.00			417,227,434.00
		PT. KIMIA FARMA TRADING & DIST	395,513,344.00			395,513,344.00
		PT. ENSEVAL PUTERA MEGATRADING TBK.	237,583,318.00			237,583,318.00
		PT. PARIT PADANG GLOBAL	997,773,578.00			997,773,578.00
		PT. ANUGERAH ARGON MEDIKA	641,596,940.00			641,596,940.00
		PT. BINA SAN PRIMA	166,952,384.00			166,952,384.00
		PT. MENSA BINA SUKSES	58,700,554.00			58,700,554.00
		PT. TRISAPTA JAYA	236,364,571.00			236,364,571.00
		PT. ISMUT FITOMEDIKA INDONESIA	3,630,000.00			3,630,000.00
		PT. FORTA MITRA SEJATI	23,617,654.00			23,617,654.00
		PT. INDOFARMA GLOBAL MEDIKA	121,405,827.00			121,405,827.00
		PT. ANUGRAH PHARMINDO LESTARI	82,385,072.00			82,385,072.00
		PT. RAJAWALI NUSINDO	68,801,258.00			68,801,258.00
		PT. ADYA ARTHA ABADI	65,485,585.00			65,485,585.00
		PT. GALOEK HUSADA FARMA	40,425,000.00			40,425,000.00
		PT. DAYA MUDA AGUNG	166,754,500.00			166,754,500.00
		PT. PENTA VALENT	37,500,650.00			37,500,650.00
		PT. CELEBES Cipta Sejahtera	1,388,200.00			1,388,200.00
		PT. PERUSAHAAN PERDAGANGAN INDONESIA	146,036,000.00			146,036,000.00
		PT. MILLENIUM PHARMACON INTER	7,590,000.00			7,590,000.00
		BIAYA PENGGANTIAN OBAT APOTIK PUTRI (OBAT CYTO)	24,220,000.00			24,220,000.00
		Utang Belanja BHP- Makanan dan Minuman Pada Fasilitas Pelayanan Urusan Kesehatan				
		- Makanan Minum Pasien Kering (Susu)				
		PT. ENSEVAL PUTERA MEGATRADING TBK.	6,079,755.00			6,079,755.00
3	Dinas Perumahan, Permukiman dan Pertanahan Kab. Bulukumba		210,571,775.60	-	-	210,571,775.60
	Peningkatan SPAM Desa Bontomate'he Kec. Rilau Ale	CV ATLANTICA	114,619,624.00			114,619,624.00
	Peningkatan SPAM Desa Karama Kec. Rilau Ale	CV ACCAH MEDIATAMA	67,928,916.60			67,928,916.60
	Peningkatan SPAM Desa Karassing Kec. Herlang	CV BABANA INDO PERKASA	6,733,830.00			6,733,830.00
	Peningkatan SPAM Desa Lembang Lohe Kec. Kajang	CV ATLANTICA	21,289,405.00			21,289,405.00
			416,372,557.00	-	-	21,271,036.00
	Pembangunan Sumur Bor Lingkungan Kassi Kel. Tanah Jaya Kec. Kajang	CV. BINTANG MADANI	66,369,100.00			66,369,100.00
	Peningkatan SPAM Desa Karassing Kec. Herlang	CV. BABANA INDO PERKASA	6,733,830.00			6,733,830.00
	Peningkatan SPAM Desa Karama Kec. Rilau Ale	CV. ACCAH MEDIATAMA	67,928,916.60			67,928,916.60
	Peningkatan SPAM Desa Bontomate'he Kec. Guntarang	CV. ATLANTICA	114,619,624.00			114,619,624.00

(1)	(2)	(3)	(4)	(5)	(6)	(7)
	Peningkatan SPAM Desa Pataro Kec. Herlang	CV. ZAHRA UTAMA KONSTRUKSI	51,344,426.00			51,344,426.00
	Peningkatan SPAM Desa LembangLohe Kec. Kajang	CV. ATLANTICA	21,289,405.00			21,289,405.00
	Pembangunan Sumur Bor Dsn. Tambokkenge Ds. Bontomasila Kec. Gantarang	CV. SUHMA JAYA	14,498,220.00			14,498,220.00
	Pemb. Penyediaan Sarana Air Minum Kel. Tanah Lemo Kec. Bontobahari	CV. RIAL JAYA	21,271,036.00		21,271,036.00	
	Pemb. Sumur Bor Dusun Kaneka Desa Tambangan Kec. Kajang	CV. MULIA PUTRA	52,318,000.00			52,318,000.00
4	Badan Pengelola Keuangan dan Pendapatan Daerah		-	66,319,000.00		66,319,000.00
	Persediaan Karcis	Toko Sopan Utama				
5	Dinas Pekerjaan Umum dan Tata Ruang		-	790,534,255.00	21,271,036.00	811,805,291.00
	Pemb. Penyediaan Sarana Air Minum Kel. Tanah Lemo Kec. Bontobahari (utang hibah 2021 di Dinas Perumahan (reklas))	CV. RIAL JAYA			21,271,036.00	21,271,036.00
	Paket 2 SPAM/Perpipaan Perdesaan Kel. Lemo-Lemo, Desa Garanta-2, Desa Garanta, Desa Manyapa Kec. Ujung Loe	CV. Rahmat Perdana		19,676,981.00		19,676,981.00
	Paket 3 SPAM/Perpipaan Pedesaan Dua Titik Dusun Kalicompeng dan Kacibo Desa Balong, Dusun Patuku Desa Balong, dan Desa Tamatto Kec. Ujung Loe	CV. Gambatte Tirta Mulia		207,699,800.00		207,699,800.00
	Paket 5 SPAM/Perpipaan Perdesaan Dusun Sopa Desa Sopa, Dusun Tanetea Desa Bukit Tinggi, Dusun Pao Jawa Desa Palambarae Kec. Gantarang	CV. Syawal Puji Utama		11,575,785.00		11,575,785.00
	Paket 6 SPAM/Perpipaan Pedesaan Desa Sipaenre, Desa Barombong, Kel. Matekko, Dusun Borong Loe Tengah Desa Benteng Gattareng Kec. Gantarang	CV. Zahra Utama Konstruksi		14,024,950.00		14,024,950.00
	Paket 9 SPAM/Perpipaan Perdesaan Lingk. Daloba, Lingk. Kassi Kel. Tanah Jaya, Lingk. Kaleleng Kel. Laikang, Desa Possi Tanah Kec. Kajang	CV. Baruga Pratama		288,400,000.00		288,400,000.00
	Paket 10 SPAM/Perpipaan Pedesaan Dowa Desa Tambangan, Dusun Kassi Tanah Jaya, Desa Lembang, Dusun Sapaya Desa Sapanang, Kampung Baru Desa Lembanna Kec. Kajang	CV. Gambatte Tirta Mulia		184,471,700.00		184,471,700.00
	Perluasan SPAM Jaringan Perpipaan Desa Bontokamase Kec. Herlang	CV. Hasyr Hastini		12,553,089.00		12,553,089.00
	Perluasan Spam Kab. Bulukumba (Silva DAK Air Minum)	CV. Mublis Jaya		2,872,950.00		2,872,950.00
	SPAM/Perpipaan Dusun Tangkaiya Desa Sangkala Kec. Kajang	CV. Sinar Harapan Kita Karya		49,259,000.00		49,259,000.00
	Jumlah		10,230,073,655.24	10,253,941,596.17	21,271,036.00	231,842,811.60
						9,603,129,322.64
						10,275,212,632.17

**PEMERINTAH KABUPATEN BULUKUMBA
RINCIAN UTANG JASA LAINNYA 2022**

(dalam rupiah)

No.	Nama Kegiatan	Nama Rekanan	Utang per 31-12-2021	Mutasi Penambahan	Mutasi Pengurangan	Utang per 31-12-2022
(1)	(2)	(3)	(4)	(5)	(6)	(7)
1	Dinas Kesehatan Kab. Bulukumba		43.279.200,00	-	-	43.279.200,00
	Kekurangan Pembayaran Premi PBPB Pemda Bulan Desember Tahun 2021 (DAU/DBH-PR/APBD PROVINSI)	BPJS	43.279.200,00			43.279.200,00
2	Rumah Sakit Umum Daerah H.A.Sultan Dg Raja Kab. Bulukumba		623.082.000,00	257.171.571,00	623.082.000,00	257.171.571,00
	Utang Belanja Jasa Konsultansi Konstruksi - Jasa Konsultansi Pengawasan Arsitektur	CV. 98 CONSULINDO		19.980.000,00		19.980.000,00
	Utang Belanja Jasa Kantor - Jasa Pengolahan Sampah	PT. MITRA HIJAU ASIA		237.191.571,00		237.191.571,00
	Utang Belanja Jasa Kantor - Jasa Iklan/ Reklame, Film, dan Pemotretan	NOUVAL FLORIST	500.000,00		500.000,00	-
	Utang Belanja Jasa Kantor - Jasa Pengolahan Sampah	PT. MITRA HIJAU ASIA	587.412.000,00		587.412.000,00	-
	Utang Belanja Jasa Kantor - Jasa Tenaga Ahli	CV. TUMBA UTAMA	24.970.000,00		24.970.000,00	-
	Utang Belanja Pemeliharaan Sarana dan Prasarana Medik	BPFK MAKASSAR	10.200.000,00		10.200.000,00	-
3	Badan Pengelolaan Keuangan dan Pendapatan Daerah		2.225.226.550,64		2.225.226.550,64	-
	utang belanja bagi hasil retribusi daerah	Provinsi Sulsel	154.812.721,87		154.812.721,87	-
	utang belanja bagi hasil pajak daerah	Provinsi Sulsel	2.060.423.828,77		2.060.423.828,77	-
	Pemeliharaan gedung dan bangunan	CV. Mublis Jaya (andi murlinda)	9.990.000,00		9.990.000,00	-
4	Kantor Kecamatan Herliang Kab. Bulukumba		2.000.000,00	-	-	2.000.000,00
	Gaji Kepala Lingkungan	Utang Gaji Ke Kepala Lingkungan BontoBanna, Lingkungan Tanuntung, Lingkungan Durian, dan Lingkungan Banyoro	2.000.000,00			2.000.000,00
Jumlah			2.893.587.750,64	257.171.571,00	2.848.308.550,64	302.450.771,00

PEMERINTAH KABUPATEN BULUKUMBA
RINCIAN UTANG PEMELIHARAAN 2022

(dalam rupiah)

No.	Nama Kegiatan	Nama Rekanan	Utang per 31-12-2021	Mutasi Penambahan	Mutasi Pengurangan	Utang per 31-12-2022
(1)	(2)	(3)	(4)	(5)	(6)	(7)
1	Rumah Sakit Umum Daerah H.A.Sultan Dg Raja Kab. Bulukumba		-	495,640,550.00	-	495,640,550.00
	Utang Belanja Pemeliharaan Peralatan dan Mesin - Alat Kedokteran dan Kesehatan - Alat Kedokteran Lainnya	PT. SINAR ACEMO ENGINEERING		193,561,800.00		193,561,800.00
	Utang Belanja Pemeliharaan Peralatan dan Mesin - Komputer - Peralatan Jaringan	PT. MY ICON TECHNOLOGY		87,600,000.00		87,600,000.00
	Utang Belanja Pemeliharaan Peralatan dan Mesin - Komputer - Peralatan Komputer Lainnya	CV.BINTANG COMPUTAMA		123,015,750.00		123,015,750.00
	Utang Belanja Pemeliharaan Jalan, Jaringan, dan Irigasi - Instalasi- Instalasi Air Kotor Lainnya	CV. ADEEVA MAKMUR		91,463,000.00		91,463,000.00
	Jumlah		-	495,640,550.00	-	495,640,550.00

PEMERINTAH KABUPATEN BULUKUMBA
RINCIAN UTANG JANGKA PENDEK LAINNYA TA 2022

(dalam rupiah)

No.	Nama Kegiatan	Nama Rekanan	Utang per 31-12-2021	Mutasi Penambahan	Mutasi Pengurangan	Utang per 31-12-2022
(1)	(2)	(3)	(4)	(5)	(6)	(7)
1	Dinas Pekerjaan Umum dan Penataan Ruang		533,285,149.00	4,737,621,271.09	533,285,149.00	4,737,621,271.09
	PENINGKATAN JALAN					
	Jasa Konsultansi Pengawasan Laston DAU	PT. TOLA PLAN CONSULTANT	39,986,000.00	-	39,986,000.00	-
	PEMBANGUNAN JALAN					
	Pengawasan Pembangunan dan Peningkatan Jalan APBDDP 2021	CV. Abitama Karya Konsultan	54,890,000.00		54,890,000.00	-
	PEMBANGUNAN TURAP/TALUD/BRONJONG					
	Pembangunan Drainase Lingk. Alorang Kel. Tanuntung Kec. Herlang	CV. Evil Jaya	79,920,000.00		79,920,000.00	-
	Pembangunan Drainase Paenre Lompoe	CV. Fauzan	4,995,000.00		4,995,000.00	-
	Pembangunan Drainase / Talud Dusun Bt. Sumanga Tibona Kec. Bulukumpa	CV. Akbar Ramadhan	49,945,000.00		49,945,000.00	-
	Pembangunan Drainase / Talud Ruas Waepetje - Assipettungege Desa Barugae Kec. Bulukumpa	CV. Aliah Karya	8,995,000.00		8,995,000.00	-
	Dinas Pengelolaan Sumber Daya Air		294,554,149.00	-	294,554,149.00	-
	Keg. Rehabilitasi Jaringan Irigasi Permukaan					
	D.I Oddungan Kec. Kindang	CV. TIQA CEMERLANG	56,116,400.00		56,116,400.00	-
	D.I Pandang-Pandangan Kec. Rilau	CV. LAJAE PUTRA	133,623,349.00		133,623,349.00	-
	D.I Balangene Kec. Rilau Ale	CV. WISNU WARDANA	104,814,400.00		104,814,400.00	-
	Paket 2 Perkerasan Jalan Pelabuhan Lembang Keke Kec. Kajang (DID)	CV. Ganindo Permai		9,990,000.00		9,990,000.00
	Perkerasan Jalan Dusun Kessi Desa Bito Kec. Gantarang	CV. Maha Karya		4,726,500.00		4,726,500.00
	Perkerasan Jalan Tani Desa Polewali Kec. Gantarang	CV. Maha Karya		31,667,550.00		31,667,550.00
	Perintisan Jalan Batu Tongkaraya Dusun Limbua Desa Lembanna Kec. Bonto Bahari	CV. Mulia Putra		9,418,000.00		9,418,000.00
	Perintisan dan Pengerasan Jalan Desa Paccaremngan Kec. Ujung Loe	CV. Mulia Putra		67,301,028.00		67,301,028.00
	Pengerasan Jalan Dusun Wae Cenning Desa Balangesoang Kec. Bulukumpa	CV. Taufik Hidayat		70,725,000.00		70,725,000.00
	Pembangunan/Peningkatan Jalan Ruas Batu Tongkaraya- Goa Pasaesa Kec. Bonto Bahari (BKP)	CV. Cipta Bahagia Utama		273,616,901.00		273,616,901.00
	Penggantian Jembatan Desa Bonto Biraeng Kec. Kajang (BKP)	CV. Rifqi Abadi Jaya		36,167,256.41		36,167,256.41
	Pembetonan Bahu Jalan Desa Sipaeur Kecamatan Kindang	CV. Amali		4,675,000.00		4,675,000.00
	Pembetonan Lanjutan Dusun Teteaka Desa Tambangan Kec. Kajang	CV. Syafirah Mulia Jaya		4,675,000.00		4,675,000.00
	Rehabilitasi Jalan Laston DAU Ruas Tersebar di Kab. Bulukumba	CV. Sinar Abadi		143,372,130.00		143,372,130.00
	Paket 3 Pemeliharaan/Pembangunan Talud/Drainase Ruas Pattiroang - Tanah Towa Dusun Bantalang dan Dusun Malalia Desa Pattiroang Kec. Kajang (TENDER)	CV. Virgo Mandiri		140,129,392.20		140,129,392.20
	Paket 6 Pemeliharaan/Pembangunan Talud/Drainase Dusun Passimbungan Desa Balibo, Dusun Dapurua Desa Garuntungan dan Dusun Kaluku Desa Benteng Palioi Kec. Kindang (TENDER)	CV. Ganindo Permai		14,994,925.80		14,994,925.80
	Paket 07 Pemeliharaan/Pembangunan Talud/Drainase Dusun Bonto Monro Desa Batang & Penahan Longsor Ere Lebu Kel. Eka Tiro Kec. Bonto Tiro (TENDER)	CV. Evil Jaya		121,163,840.00		121,163,840.00
	Paket 6 Pemeliharaan/Pembangunan Talud Desa Bonto Raja Kecamatan Gantarang (PL)	CV. Amali		5,872,600.00		5,872,600.00
	Paket 3 Talud/Drainase Jalan Ruas Tuboga - Tanah Toa Kec. Kajang	CV. Ambarala		99,953,000.00		99,953,000.00
	Paket 4 Talud/Drainase Jalan Ruas Tanete-Balangasoang - Pape'e Kec. Bulukumpa	CV. Ambarala		124,957,000.00		124,957,000.00
	Paket 5 Talud Jalan Ruas Patoang - Mumte Kec. Bulukumpa	CV. Ambarala		99,850,000.00		99,850,000.00
	Paket 06 Pekerjaan Talud Jalan Ruas Tanah Jaya - Sonra Kec. Kajang (DID)	CV. Mitra Teknik Pembangunan		3,744,000.00		3,744,000.00
	Paket 7 Talud Jalan Ruas Hila Hila - Basokeng Kec. Bonto Tiro	CV. Karya Manhato		9,985,000.00		9,985,000.00
	Paket 1 Laston Balangesoang - Batas Sinjai Kec. Bulukumpa dan Laston Ibu Kota Kel. Jawi-Jawi (Jl. Karet - Jl. A. Oddang)	CV. Cipta Bahagia Utama		1,301,869,800.00		1,301,869,800.00
	Jasa Konsultansi Pengawasan Jalan (DID)	CV. Alymar Lestari Konsultan		29,831,250.00		29,831,250.00
	Drainase Bontomangape Kel. Kalumene	CV. Taufik Hidayat		4,709,000.00		4,709,000.00
	Drainase Dusun Pandang-Pandang Desa Bajiminasa Kec. Rilau Ale	CV. Nurul Badar Gerbi		7,046,500.00		7,046,500.00
	Drainase Desa Gattareng Kec. Gantarang	CV. Taufik Hidayat		4,710,000.00		4,710,000.00
	Drainase Jalan Ruas Dusun Campaddie Desa Dampang Kec. Gantarang	CV. Polewali 547		46,905,000.00		46,905,000.00

(1)	(2)	(3)	(4)	(5)	(6)	(7)
	Drainase Daloba Kel. Tanah Jaya Kec. Kajang	CV. Alifia Putri Pratama		4,710,000.00		4,710,000.00
	Drainase Desa Manyamba Kec. Ujung Loe	CV. Ifa Permai		47,075,000.00		47,075,000.00
	Drainase Desa Salemba Kec. Ujung Loe	CV. Ifa Permai		4,707,500.00		4,707,500.00
	Drainase Ruas Bontoa Desa Lembanna Kec. Kajang	CV. Pahakkang Jaya		47,100,000.00		47,100,000.00
	Drainase Dusun Keneka Desa Tambangan Kec. Kajang	CV. Pahakkang Jaya		4,710,000.00		4,710,000.00
	Drainase Dusun USA (Lanjutan) Desa Lembang Lohe Kec. Kajang	CV. Empat Lima		47,100,000.00		47,100,000.00
	Drainase Dusun Salebbole Desa Padang Loang Kec. Ujung Loe	CV. Maha Karya Semesta		4,709,500.00		4,709,500.00
	Drainase Sapiri Pangka Desa Balleangin kec Ujungloe	CV. Maha Karya Semesta		47,110,000.00		47,110,000.00
	Drainase (lanjutan) Desa Balleangin I Kec. Ujung Loe	CV. Maha Karya Semesta		46,300,000.00		46,300,000.00
	Drainase Dusun Tojaga Desa Batu Karopa Kec. Rilau Ale	CV. Farizta Utama		14,099,000.00		14,099,000.00
	Drainase Dusun Dauleng Desa Gantareng Kec. Gantarang	CV. Tettong Mappedeceng		4,710,000.00		4,710,000.00
	Drainase Dusun Galung Beru Desa Gattareng Kec. Gantarang	CV. Taufik Hidayat		4,710,000.00		4,710,000.00
	Drainase Dusun Pamanggolo Desa Benteng Malewang Kec. Gantarang	CV. Mitra Utama		37,360,000.00		37,360,000.00
	Drainase Dusun Pagantengan Kec. Herlang	CV. Putra Seppang Mandiri		7,048,000.00		7,048,000.00
	Drainase Dusun Kampung Cina, Kab. Bulukumba, Kindang, Balibo	CV. Usbar Putra Mandiri		9,384,000.00		9,384,000.00
	Drainase Dusun Tukombeng Desa Bijawang Kec. Ujung Loe	CV. Limppenno		7,045,500.00		7,045,500.00
	Drainase Dusun Malewang Desa Benteng Malewang Kec. Gantarang	CV. Suri Jaya		93,825,000.00		93,825,000.00
	Drainase Desa Bontomacima Kec. Gantarang	CV. Suri Jaya		33,257,312.00		33,257,312.00
	Drainase Dusun Benteng Desa Benteng Malewang Kec. Gantarang	CV. Suri Jaya		30,340,000.00		30,340,000.00
	Drainase Kel. Jalanjang Kec. Gantarang	CV. Mitra Teknik Pembangunan		19,135,344.00		19,135,344.00
	Drainase Dusun Ompoa Desa Benteng Malewang Kec. Gantarang	CV. Mitra Utama		10,168,075.00		10,168,075.00
	Drainase Desa Darubiah Kec. Bontobahari	CV. Mublis Jaya		93,825,000.00		93,825,000.00
	Drainase Lanjutan Kelurahan Matekko Kec. Gantarang	CV. Sinar Harapan Kita Karya		33,391,300.00		33,391,300.00
	Drainase Dusun Malewang Bonto Beang Desa Bonto Kamase Kec. Herlang	CV. Sinar Harapan Kita Karya		47,095,000.00		47,095,000.00
	Drainase Dusun Padodo Desa Bijawang Kec. Ujung Loe	CV. Karya Manhato		4,709,500.00		4,709,500.00
	Drainase Bonto Marannu - Dampang Kayu	CV. Aniza Duta		4,709,500.00		4,709,500.00
	Drainase Jl. Sadar Desa Bulu Lohe Kec. Rilau Ale	CV. Tettong Mappedeceng		42,385,500.00		42,385,500.00
	Drainase Desa Topanda Kec. Rilau Ale	CV. Mitra Utama		10,330,169.00		10,330,169.00
	Drainase Dusun Bontobulaeng, Desa Benteng Gattareng, Kec. Gantarang	CV. Mublis Jaya		7,024,000.00		7,024,000.00
	Drainase Dusun Anrihua, Desa Anrihua Kec. Kindang	CV. Elektrikal Tehnik		4,710,000.00		4,710,000.00
	Drainase Dusun Bonto Rita, Desa Sipanre Kec. Kindang	CV. Elektrikal Tehnik		4,710,000.00		4,710,000.00
	Rehabilitasi Drainase Lapangan Pemuda Kec. Ujung Bulu (Beton Jepit)	CV. Amali		25,468,392.00		25,468,392.00
	Rehabilitasi Drainase dan Duicker Dusun Kalimporo Desa Tambangan Kec. Kajang	CV. Alifia Putri Pratama		67,382,640.00		67,382,640.00
	Rehabilitasi Drainase Perempatan Jl. S. Parman - Jl. Mappijalan Depan Alfamidi Kab. Bulukumba	CV. Mufaddal		84,474,000.00		84,474,000.00
	Pembangunan Duicker Desa Buhung Bundang Kec. Bontotiro	CV. Mitra Teknik Pembangunan		2,112,500.00		2,112,500.00
	Jasa Konsultansi Pengawasan Jembatan / Duicker (DID)	CV. Wira Kamil Konsultant		14,929,000.00		14,929,000.00
	Duicker Desa Seppang Ruas Ganjenge Kec. Ujung Loe (DID)	CV. Nur Alifia		2,495,000.00		2,495,000.00
	Duicker Dusun Kalimulasa Desa Garuntungan Ruas Palioi - Bangsalaya Kec. Kindang (DID)	CV. Tettong Mappedeceng		62,435,000.00		62,435,000.00
	Duicker Dusun Malalia Desa Sapanang Ruas Pattiroang - Sapanang Kec. Kajang (DID)	CV. Empat Lima		79,850,000.00		79,850,000.00
	Jasa Konsultansi Pengawasan Pembangunan Tribun Lapangan Pemuda	CV. Annur Consultant		99,733,500.00		99,733,500.00
	Pembangunan Masjid Kawasan Wisata Bira Kec. Bonto Bahari Kab. Bulukumba	PT. Faza Jaya Pratama		294,938,310.68		294,938,310.68
	Pembangunan Tribun Lapangan Pemuda	PT. Widya Rahmat Karya		78,850,000.00		78,850,000.00
	Rehabilitasi Lapangan/Jogging Track Desa Bontobulaeng Kec. Bulukumpa	CV. Syafira Mulia Jaya		4,697,500.00		4,697,500.00
	Rehabilitasi Jaringan Irigasi Di. Kadieng (DAK) Kec. Rilau Ale	CV. Rifqi Abadi Jaya		257,441,445.00		257,441,445.00
	Jasa Konsultansi Pengawasan DAK Irigasi Di. Kadieng	CV. Amalia Daya Consultant		49,980,000.00		49,980,000.00
	Paket 4 D.1 Kadieng Sangkala, Irigasi Pa'ilangga Desa Lembanna Kec. Kajang	CV. Kahaka Steel		97,517,010.00		97,517,010.00
	Paket 6 D.1 Buloa Batukaropa Desa Batukaropa	CV. Mitra Utama		65,767,100.00		65,767,100.00

(1)	(2)	(3)	(4)	(5)	(6)	(7)
3	Dinas Pendidikan dan Kebudayaan		6.275.213.006,00	-	6.275.213.006,00	-
	<i>Keg. Rehabilitasi Sedang/Berat Bangunan dan Sarana Penunjang Belajar</i>					-
	Rehabilitasi SMP Kec. Bonto Bahari	CV. ALKAUTZAR MANDIRI	956.258.653,00		956.258.653,00	-
	Rehabilitasi SMP kec. Kajang	CV. ADHITA PRATAMA KARYA	120.185.273,00		120.185.273,00	-
	Rehabilitasi SMP Kec. Bonto Tiro	CV. KARYA MANHATO	381.542.942,00		381.542.942,00	-
	Pembangunan Perpustakaan	CV. ARCHIMART	141.453.000,00		141.453.000,00	-
	Pengawasan Pembangunan	CV. ARCHIMART	148.146.750,00		148.146.750,00	-
	Pengawasan Pembangunan	CV. RETRO CENNINGRARA CONSULTANT	11.000.000,00		11.000.000,00	-
	Pengawasan Pembangunan	CV. MASAGENA BARAYAMAS KONSULTAN	15.928.000,00		15.928.000,00	-
	Pengawasan Pembangunan	CV. MASAGENA BARAYAMAS KONSULTAN	25.938.000,00		25.938.000,00	-
	Pengawasan Paket II (dua)	CV. RETRO CENNINGRARA CONSULTANT	42.482.000,00		42.482.000,00	-
	Pengawasan Paket I (satu)	CV. RETRO CENNINGRARA CONSULTANT	27.500.000,00		27.500.000,00	-
	Pengawasan Pembangunan	CV. MASAGENA BARAYAMAS KONSULTAN	29.920.000,00		29.920.000,00	-
	Pembangunan Ruang UKS	CV. SINGGASANA GANINDO	54.119.250,00		54.119.250,00	-
	Pembangunan Perpustakaan	CV. ALIAH KARYA	75.441.600,00		75.441.600,00	-
	Rehabilitasi SMP Kec. Rilau Ale	CV. MUTHIA KARYA	239.655.281,00		239.655.281,00	-
	Pengawasan	CV. MEGAH REZKY ARCHITECTURE	42.482.000,00		42.482.000,00	-
	Pembangunan Toilet	CV. KARAENG EMBA	89.369.250,00		89.369.250,00	-
	Pembangunan Ruang Guru	CV. MEDIA PEMBANGUNAN	148.146.750,00		148.146.750,00	-
	Pembangunan Perpustakaan	CV. KARAENG EMBA	141.453.000,00		141.453.000,00	-
	Pengawasan Pembangunan	CV. RUMAH SAHABAT DESAIN	16.445.000,00		16.445.000,00	-
	Rehabilitasi SMP Kec. Bulukumpa	CV. ANGKASA PUTRA	1.000.981.313,00		1.000.981.313,00	-
	Pengadaan Media Pendidikan	PT. ANEKA SAKTI BAKTI (ASABA)	359.988.000,00		359.988.000,00	-
	Pengadaan Media Pendidikan	PT. ANEKA SAKTI BAKTI (ASABA)	269.942.000,00		269.942.000,00	-
	Pengadaan Peralatan TIK	PT. ANEKA SAKTI BAKTI (ASABA)	1.282.579.944,00		1.282.579.944,00	-
	Pengadaan Peralatan TIK SMP	PT. ANEKA SAKTI BAKTI (ASABA)	654.255.000,00		654.255.000,00	-
4	Dinas Pariwisata		29.478.330,00	-	29.478.330,00	-
	<i>Keg. Pengadaan, Pemeliharaan/Rehabilitasi Sarana dan Prasarana dalam Pengelolaan Destinasi Pariwisata Kabupaten/Kota</i>					-
	<i>Pembangunan Broadwalk (DAK) Desa Bira Kec. Bontobahari</i>	CV. SARTIKA	29.478.330,00		29.478.330,00	-
6	Dinas Kesehatan		977.670.480,00	-	977.670.480,00	-
	Kegiatan : Pembangunan Rumah Dinas Tenaga Kesehatan Pekerjaan : Jasa Konsultasi Pengawas	Cv. Meuthia Multi Konsultan	14.993.000,00		14.993.000,00	-
	Kegiatan Kontraktual Pembangunan Rumah Dinas Puskesmas Bontobahari Lokasi : Puskesmas Bontobahari					-
	Kegiatan : Rehabilitasi dan Pemeliharaan Puskesmas Pekerjaan : Penambahan Ruang Puskesmas Bontobahari Lokasi : Puskesmas Bontobahari	Cv. Cipta Persada	784.794.240,00		784.794.240,00	-
	Kegiatan : Pengadaan Sarana Fasilitas Pelayanan Kesehatan Pekerjaan : Paving Puskesmas Karassing(DAU 1 Paket) Lokasi : Puskesmas Karassing	Cv. Tettong Mappideceng	46.486.232,00		46.486.232,00	-
	Kegiatan : Rehabilitasi dan Pemeliharaan Fasilitas Kesehatan Lainnya Pekerjaan : Rehabilitasi Poskesdes Padang Kec. Gattareng (DAU 1 Paket) Lokasi : Puskesmas Gattareng	Cv. Sinar Cahaya Purnama	131.397.008,00		131.397.008,00	-
7	Dinas Perumahan, Permukiman dan Pertanahan		1.342.762.000,00	1.991.621.614,57	1.342.762.000,00	1.991.621.614,57
	Pengadaan Tanah Sport Center	H. HAZANUDDIN	1.342.762.000,00		1.342.762.000,00	-

(1)	(2)	(3)	(4)	(5)	(6)	(7)
	Penataan Kawasan Pantai Merpati	CV. Hanifah Reski Kontruksi		937.221.614,57		937.221.614,57
	Pembebasan Lahan Milik PT. Asuransi Jiwa IFG (ex kantor Jiwasraya)	PT. Asuransi Jiwa IFG		1.054.400.000,00		1.054.400.000,00
8	Rumah Sakit Umum Daerah H.A.Sultan Dg Raja		54.837.699,00	2.843.377.928,81	54.837.699,00	2.843.377.928,81
	Alat Kesehatan Keperawatan	PT. Anugrah Iyan Pratama	32.037.500,00		32.037.500,00	-
	Alat Studio dan Komunikasi (scanner)	PT. HND Gemilang Solusindo	18.300.000,00		18.300.000,00	-
	Utang Pengadaan Aset Tetap					
	Utang Belanja Modal Gedung Kantor			309.220.000,00		309.220.000,00
	- Utang Belanja Modal Gedung Area TP2RJ	CV. RAHMAT PERDANA		199.850.000,00		199.850.000,00
	- Utang Belanja Modal Gedung Tangga Gedung Administrasi	CV. EVIL JAYA		109.370.000,00		109.370.000,00
	Utang Belanja Modal Jalan Khusus	CV. CIPITA BAHAGIA UTAMA		941.342.000,00		941.342.000,00
	Utang Belanja Modal Software	PT. PEMBAYARAN LINTAS USAHA SUKSES		756.475.178,81		756.475.178,81
	Utang Belanja Modal Alat Pendingin	TOKO MITRA PASAR BARU		9.000.000,00		9.000.000,00
	Utang Belanja Modal Komputer Unit Lainnya			617.949.000,00		617.949.000,00
	- Utang Belanja Modal Komputer (KIOSK)	PT. JAGAT SOLUSI KREATIF		166.549.000,00		166.549.000,00
	- Utang Belanja Modal Komputer (HP NOTEBOOK)	PT. MY ICON TECHNOLOGY		451.400.000,00		451.400.000,00
	Utang Belanja Modal Alat Rumah Tangga Lainnya (Home Use)	TOKO MITRA PASAR BARU		8.718.750,00		8.718.750,00
	Utang Belanja Modal Mebel			200.673.000,00		200.673.000,00
	- Utang Belanja Modal Mebel (Loker 12 Pintu dan Lemari)	TOKO MITRA PASAR BARU		26.847.000,00		26.847.000,00
	- Utang Belanja Modal Mebel (Area Lobby TP2RJ)	CV. RAHMAT PERDANA		173.826.000,00		173.826.000,00
11	DINAS PERDAGANGAN DAN PERINDUSTRIAN		284.792.237,00	-	284.792.237,00	-
	Keg. Pembangunan dan Pengelolaan Sarana Distribusi Perdagangan					
	Pembangunan Pasar Seni Tahap II		84.983.337,00		84.983.337,00	-
	Pengawasan Pembangunan Pasar Seni Tahap II		41.683.900,00		41.683.900,00	-
	UKP-UPL Pembangunan Pasar Sentral		98.890.000,00		98.890.000,00	-
	UKP-UPL Pembangunan Pasar Tanete		59.235.000,00		59.235.000,00	-
	SEKRETARIAT DAERAH			85.120.000,00		85.120.000,00
	Rehab Kantor Bupati	CV. THREE PUTRA MANDIRI		85.120.000,00		-
	KANTOR KECAMATAN BULUKUMPA			4.420.588,00		4.420.588,00
	Pengawasan Pekerjaan Drainase Balleangng - Tamarellang Kel. Ballasaraja	ANDI ASFAWAHYUNI, S.Pd		1.842.482,00		-
	Perencanaan Pekerjaan Drainase Lempangan Kel. Ballasaraja	ANDI ASFAWAHYUNI, S.Pd		2.578.106,00		-
						-
	Jumlah		9,498,038,901.00	9,662,161,402.47	9,498,038,901.00	9,662,161,402.47

PEMERINTAH KABUPATEN BULUKUMBA
RINCIAN BEBAN PEGAWAI SETIAP OPD
TAHUN ANGGARAN 2022

NO	NAMA OPD	BEBAN PEGAWAI
1	Dinas Pendidikan dan Kebudayaan Kab. Bulukumba	316,886,850,933.00
2	Dinas Kesehatan Kab. Bulukumba	51,833,714,140.00
3	Rumah Sakit Umum Daerah H.A.Sultan Dg Raja Kab. Bulukumba	52,042,446,116.00
4	Dinas Pekerjaan Umum dan Tata Ruang Kab. Bulukumba	7,715,831,476.00
5	Dinas Perumahan, Kawasan Permukiman dan Pertanahan Kab. Bulukumba	2,556,860,361.00
6	Badan Bencana Daerah Kab. Bulukumba	1,136,143,154.00
7	Satuan Polisi Pamong Praja, Pemadam Kebakaran dan Penyelamatan Kab. Bulukumba	4,361,392,797.00
8	Dinas Sosial Kab. Bulukumba	1,928,130,491.00
9	Dinas Lingkungan Hidup dan Kehutanan Kab. Bulukumba	4,042,698,261.00
10	Dinas Kependudukan dan Pencatatan Sipil Kab. Bulukumba	2,525,839,222.00
11	Dinas Pemberdayaan Masyarakat dan Desa Kab. Bulukumba	2,695,679,413.00
12	Dinas Pengendalian Penduduk, Keluarga Berencana, Pemberdayaan Perempuan dan Perlindungan Anak. Kab. Bulukumba	4,488,842,459.00
13	Dinas Perhubungan Kab. Bulukumba	3,596,373,479.00
14	Dinas Komunikasi dan Informatika dan Persandian Kab. Bulukumba	2,026,053,754.00
15	Dinas Penanaman Modal, Pelayanan Terpadu Satu Pintu dan Tenaga Kerja.	4,723,437,319.00
16	Dinas Kearsipan dan Perpustakaan Daerah	1,656,701,443.00
17	Dinas Perikanan Kab. Bulukumba	3,899,716,071.00
18	Dinas Pariwisata , Pemuda dan Olah Raga Kab. Bulukumba	4,923,237,576.00
19	Dinas Pertanian Dan Ketahanan Pangan	16,377,810,270.00
20	Dinas Perdagangan, Perindustrian, Koperasi, Usaha Kecil dan Menengah.	4,304,582,141.00
21	Sekretariat Daerah Kab. Bulukumba	10,869,059,441.00
22	Sekretariat DPRD Kab. Bulukumba	21,801,414,553.00
23	Badan Perencanaan Pembangunan, Penelitian dan Pengembangan Daerah Kab. Bulukumba.	4,333,716,916.00
24	Badan Pengelola Keuangan Daerah dan Pendapatan Kab. Bulukumba	9,398,657,223.00
25	Badan Kepegawaian dan Sumber Daya Manusia Kab. Bulukumba	3,115,384,219.00
26	Inspektorat Daerah Kab. Bulukumba	3,590,397,385.00
27	KANTOR KECAMATAN UJUNGBULU	6,548,218,335.00
28	KANTOR KECAMATAN UJUNG LOE	2,052,578,674.00
29	KANTOR KECAMATAN BULUKUMPA	2,731,000,517.00
30	KANTOR KECAMATAN RILAU ALE	2,969,291,661.00
31	KANTOR KECAMATAN GANTARANG	3,525,398,423.00
32	KANTOR KECAMATAN KINDANG	1,573,378,425.00
33	KANTOR KECAMATAN HERLANG	1,861,945,693.00
34	KANTOR KECAMATAN BONTO TIRO	2,310,816,700.00
35	KANTOR KECAMATAN BONTO BAHARI	3,507,585,330.00
36	KANTOR KECAMATAN KAJANG	2,898,968,896.00
37	Badan Kesatuan Bangsa dan Politik	1,431,561,275.00
JUMLAH		578,241,714,542.00

PEMERINTAH KABUPATEN BULUKUMBA
RINCIAN BEBAN BARANG DAN JASA SETIAP OPD
TAHUN ANGGARAN 2022

NO	NAMA OPD	BEBAN PERSEDIAAN	BEBAN JASA	BEBAN PEMELIHARAAN	BEBAN PERJALANAN DINAS
1	Dinas Pendidikan dan Kebudayaan Kab. Bulukumba	484,452,450.00	46,773,847,543.00	9,975,000.00	209,140,900.00
2	Dinas Kesehatan Kab. Bulukumba	16,897,516,750.58	51,033,772,914.00	612,732,696.00	9,248,461,476.00
3	Rumah Sakit Umum Daerah H.A.Sultan Dg Raja Kab. Bulukumba	25,995,380,790.26	14,685,251,661.58	1,562,349,984.53	2,028,261,273.00
4	Dinas Pekerjaan Umum dan Tata Ruang Kab. Bulukumba	21,384,858,132.00	2,601,926,997.00	1,489,345,350.00	482,714,400.00
5	Dinas Perumahan, Kawasan Permukiman dan Pertanahan Kab. Bulukumba	2,553,033,850.00	750,827,743.00	59,826,536.00	185,916,900.00
6	Badan Bencana Daerah Kab. Bulukumba	165,630,900.00	555,514,540.00	30,680,000.00	290,677,516.00
7	Satuan Polisi Pamong Praja, Pemadam Kebakaran dan Penyelamatan Kab. Bulukumba	221,893,610.00	6,070,151,184.00	301,534,500.00	154,417,990.00
8	Dinas Sosial Kab. Bulukumba	317,010,520.00	785,290,789.00	36,568,599.00	379,881,999.00
9	Dinas Lingkungan Hidup dan Kehutanan Kab. Bulukumba	2,331,060,903.00	4,928,697,278.00	33,186,300.00	432,230,284.00
10	Dinas Kependudukan dan Pencatatan Sipil Kab. Bulukumba	1,014,048,790.00	901,377,369.00	38,774,500.00	280,693,125.00
11	Dinas Pemberdayaan Masyarakat dan Desa Kab. Bulukumba	464,889,060.00	2,568,364,439.00	6,820,000.00	313,009,542.00
12	Dinas Pengendalian Penduduk, Keluarga Berencana, Pemberdayaan Perempuan dan Perlindungan Anak. Kab. Bulukumba	2,060,804,918.00	2,205,638,761.00	21,121,628.00	1,254,415,890.00
13	Dinas Perhubungan Kab. Bulukumba	822,838,140.00	13,482,729,433.00	88,208,000.00	61,533,460.00
14	Dinas Komunikasi dan Informatika dan Persandian Kab. Bulukumba	224,668,375.00	1,603,280,246.00	32,709,600.00	147,180,624.00
15	Dinas Penanaman Modal, Pelayanan Terpadu Satu Pintu dan Tenaga Kerja.	468,529,737.00	442,613,075.00	31,113,000.00	466,646,542.00
16	Dinas Kearsipan dan Perpustakaan Daerah	66,964,460.00	197,691,568.00	10,000,000.00	86,047,211.00
17	Dinas Perikanan Kab. Bulukumba	5,771,941,828.00	180,397,588.00	52,652,969.00	255,106,507.00
18	Dinas Pariwisata , Pemuda dan Olah Raga Kab. Bulukumba	857,120,764.00	2,261,516,757.00	106,643,900.00	797,083,973.00
19	Dinas Pertanian Dan Ketahanan Pangan	4,163,177,798.00	9,778,384,807.00	62,989,000.00	568,492,800.00
20	Dinas Perdagangan, Perindustrian, Koperasi, Usaha Kecil dan Menengah.	1,832,673,550.00	2,288,080,572.00	92,887,980.00	484,073,650.00
21	Sekretariat Daerah Kab. Bulukumba	3,125,092,741.00	3,464,532,666.00	178,815,720.00	1,361,010,430.00
22	Sekretariat DPRD Kab. Bulukumba	3,447,190,600.00	3,520,894,785.00	149,179,620.00	5,684,937,476.00
23	Badan Perencanaan Pembangunan, Penelitian dan Pengembangan Daerah Kab. Bulukumba.	800,470,261.00	1,491,398,567.00	93,605,595.00	1,213,919,423.00
24	Badan Pengelola Keuangan Daerah dan Pendapatan Kab. Bulukumba	1,974,819,347.00	3,048,355,367.00	122,382,765.00	1,700,238,246.00
25	Badan Kepegawaian dan Sumber Daya Manusia Kab. Bulukumba	111,159,972.00	1,866,259,230.00	7,300,220.00	351,148,001.00
26	Inspektorat Daerah Kab. Bulukumba	197,647,350.00	954,261,844.00	41,382,820.00	3,837,674,866.00

NO	NAMA OPD	BEBAN PERSEDIAAN	BEBAN JASA	BEBAN PEMELIHARAAN	BEBAN PERJALANAN DINAS
27	KANTOR KECAMATAN UJUNGBULU	463,732,700.00	2,868,631,198.00	179,199,500.00	195,012,000.00
28	KANTOR KECAMATAN UJUNG LOE	88,212,371.00	292,832,100.00	6,190,000.00	20,822,800.00
29	KANTOR KECAMATAN BULUKUMPA	404,770,476.00	556,050,819.00	-	37,480,810.00
30	KANTOR KECAMATAN RILAU ALE	71,500,746.00	363,189,609.00	12,043,000.00	61,106,810.00
31	KANTOR KECAMATAN GANTARANG	512,835,477.00	721,020,077.00	1,380,000.00	56,725,252.00
32	KANTOR KECAMATAN KINDANG	116,812,324.00	107,825,800.00	4,539,789.00	20,153,500.00
33	KANTOR KECAMATAN HERLANG	43,980,950.00	383,676,476.00	14,468,518.00	67,960,580.00
34	KANTOR KECAMATAN BONTO TIRO	45,205,052.00	475,133,416.00	12,098,260.00	15,287,000.00
35	KANTOR KECAMATAN BONTO BAHARI	239,732,450.00	862,475,409.00	62,280,000.00	106,412,313.00
36	KANTOR KECAMATAN KAJANG	171,403,900.00	331,598,895.00	8,160,000.00	99,394,400.00
37	Badan Kesatuan Bangsa dan Politik	114,498,350.00	249,310,901.00	15,830,000.00	158,300,254.00
JUMLAH		100,027,560,392.84	185,652,802,423.58	5,588,975,349.53	33,113,570,223.00

**PEMERINTAH KABUPATEN BULUKUMBA
RINCIAN BEBAN HIBAH**

KODE	OPD	JUMLAH
1.01	PENDIDIKAN	
1.01.01	Dinas Pendidikan dan Kebudayaan Kab. Bulukumba	10,345,909,000.00
1.02	KESEHATAN	
1.02.01	Dinas Kesehatan Kab. Bulukumba	100,000,000.00
1.04	PERUMAHAN RAKYAT DAN KAWASAN PERMUKIMAN	
1.04.01	Dinas Perumahan, Kawasan Permukiman dan Pertanahan Kab. Bulukumba	199,870,000.00
1.06	SOSIAL	
1.06.01	Dinas Sosial Kab. Bulukumba	25,000,000.00
3.25	KELAUTAN DAN PERIKANAN	
3.25.01	Dinas Perikanan Kab. Bulukumba	509,257,671.00
3.26	PARIWISATA	
3.26.01	Dinas Pariwisata, Pemuda dan Olah Raga Kab. Bulukumba	2,333,200,000.00
4.01	SEKRETARIAT DAERAH	
4.01.01	Sekretariat Daerah Kab. Bulukumba	645,000,000.00
8.01	KESATUAN BANGSA DAN POLITIK	
8.01.01	Badan Kesatuan Bangsa dan Politik	1,044,286,438.00
JUMLAH		15,202,523,109.00

PEMERINTAH KABUPATEN BULUKUMBA
RINCIAN BEBAN BANTUAN SOSIAL

KODE	OPD	JUMLAH
1.06	SOSIAL	
1.06.01.00.00	Dinas Sosial Kab. Bulukumba	1,593,951,320.00
2.15	PERHUBUNGAN	
2.15.01.00.00	Dinas Perhubungan Kab. Bulukumba	92,061,000.00
2.18	PENANAMAN MODAL	
2.18.01.00.00	Dinas Penanaman Modal Pelayanan Terpadu Satu Pintu dan Tenaga Kerja Kab. Bulukumba	54,000,000.00
3.25	KELAUTAN DAN PERIKANAN	
3.25.01.00.00	Dinas Perikanan Kab. Bulukumba	1,140,000,000.00
3.26	PARIWISATA	
3.26.01.00.00	Dinas Pariwisata, Pemuda dan Olah Raga Kab. Bulukumba	49,950,000.00
3.30	PERDAGANGAN	
3.30.01.00.00	Dinas Perdagangan, Perindustrian, Koperasi, Usaha Kecil dan Menengah Kab. Bulukumba	92,100,000.00
4.01	SEKRETARIAT DAERAH	
4.01.01.00.00	Sekretariat Daerah Kab. Bulukumba	652,200,000.00
JUMLAH		3,674,262,320.00

PEMERINTAH KABUPATEN BULUKUMBA
RINCIAN BEBAN PENYUSUTAN DAN AMORTISASI ASET TIDAK BERWUJUD PER OPD
TAHUN ANGGARAN 2022

KODE OPD	URAIAN	Beban Penyusutan Peralatan dan Mesin	Beban Penyusutan Gedung dan Bangunan	Beban Penyusutan Jalan, Jaringan dan Irigasi	Beban Amortisasi Aset Tidak Berwujud	Jumlah
1	Dinas Pendidikan dan Kebudayaan Kab Bulukumba	16,675,968,940.00	22,337,708,790.00	101,780,161.00	9,054,100.00	39,124,511,991.00
2	Dinas Kesehatan Kab Bulukumba	12,939,536,549.00	3,616,678,442.00	637,269,341.00	-	17,193,484,332.00
3	Rumah Sakit Umum Daerah HASultan Dg Raja Kab Bulukumba	22,040,567,144.00	4,840,291,760.00	181,906,306.00	166,041,398.83	27,228,806,608.83
4	Dinas Pekerjaan Umum dan Tata Ruang Kab Bulukumba	716,160,541.00	819,117,239.00	120,232,727,383.00	18,238,000.00	121,786,243,163.00
5	Dinas Perumahan, Kawasan Permukiman dan Pertanahan Kab Bulukumba	377,049,915.00	785,407,715.00	23,090,045,962.00	-	24,252,503,592.00
6	Badan Bencana Daerah Kab Bulukumba	339,713,781.00	1,992,000.00	797,360.00	-	342,503,141.00
7	Satuan Polisi Pamong Praja, Pemadam Kebakaran dan Penyelamatan Kab Bulukumba	945,552,755.00	8,236,000.00	-	-	953,788,755.00
8	Dinas Sosial Kab Bulukumba	121,370,162.00	81,045,816.00	1,064,800.00	-	203,480,778.00
9	Dinas Lingkungan Hidup dan Kehutanan Kab Bulukumba	1,504,474,265.00	851,767,455.00	152,208,523.00	-	2,508,450,243.00
10	Dinas Kependudukan dan Pencatatan Sipil Kab Bulukumba	273,823,198.00	5,988,822.00	2,493,742.00	14,000,000.00	296,305,762.00
11	Dinas Pemberdayaan Masyarakat dan Desa Kab Bulukumba	73,509,875.00	24,361,518.00	1,246,750.00	-	99,118,143.00
12	Dinas Pengendalian Penduduk, Keluarga Berencana, Pemberdayaan Perempuan dan Perlindungan Anak Kab Bulukumba	474,039,814.00	177,292,287.00	906,250.00	4,950,000.00	657,188,351.00
13	Dinas Perhubungan Kab Bulukumba	344,846,470.00	156,788,320.00	9,724,269.00	7,657,700.00	519,016,759.00
14	Dinas Komunikasi dan Informatika dan Persandian Kab Bulukumba	479,777,354.00	42,449,484.00	4,668,956.00	35,791,320.00	562,687,114.00
15	Dinas Penanaman Modal, Pelayanan Terpadu Satu Pintu dan Tenaga Kerja	164,246,057.00	79,362,305.00	75,000.00	17,751,000.00	261,434,362.00
16	Dinas Kearsipan dan Perpustakaan Daerah	91,644,575.00	56,599,333.00	1,938,250.00	8,178,833.33	158,360,991.33
17	Dinas Perikanan Kab Bulukumba	223,111,004.00	437,429,035.00	318,165,350.00	-	978,705,389.00
18	Dinas Pariwisata, Pemuda dan Olah Raga Kab Bulukumba	856,785,345.00	955,057,165.00	762,672,777.00	-	2,574,515,287.00
19	Dinas Pertanian Dan Ketahanan Pangan	534,634,539.00	749,085,397.00	344,918,259.00	-	1,628,638,195.00

KODE OPD	URAIAN	Beban Penyusutan Peralatan dan Mesin	Beban Penyusutan Gedung dan Bangunan	Beban Penyusutan Jalan, Jaringan dan Irigasi	Beban Amortisasi Aset Tidak Berwujud	Jumlah
20	Dinas Perdagangan, Perindustrian, Koperasi, Usaha Kecil dan Menengah	491,802,109.00	2,945,253,271.00	71,126,180.00	-	3,508,181,560.00
21	Sekretariat Daerah Kab Bulukumba	1,298,193,981.00	941,275,056.00	181,022,487.00	-	2,420,491,524.00
22	Sekretariat DPRD Kab Bulukumba	716,442,560.00	597,192,539.00	6,294,873.00	-	1,319,929,972.00
23	Badan Perencanaan Pembangunan, Penelitian dan Pengembangan Daerah Kab Bulukumba	281,144,065.00	42,141,426.00	4,165,726.00	28,676,500.00	356,127,717.00
24	Badan Pengelola Keuangan Daerah dan Pendapatan Kab Bulukumba	607,370,769.00	39,461,568.00	2,476,742.00	103,172,600.00	752,481,679.00
25	Badan Kepegawaian dan Sumber Daya Manusia Kab Bulukumba	161,459,018.00	-	1,039,962.00	22,865,400.00	185,364,380.00
26	Inspektorat Daerah Kab Bulukumba	266,462,131.00	4,325,138.00	2,561,688.00	11,050,996.00	284,399,953.00
27	KANTOR KECAMATAN UJUNGBULU	125,357,201.00	255,329,878.00	334,790,962.00		715,478,041.00
28	KANTOR KECAMATAN UJUNG LOE	47,972,789.00	57,683,168.00	60,650,150.00		166,306,107.00
29	KANTOR KECAMATAN BULUKUMPA	97,562,249.00	241,724,734.00	219,737,471.00		559,024,454.00
30	KANTOR KECAMATAN RILAU ALE	24,612,978.00	153,407,755.00	55,982,808.00	-	234,003,541.00
31	KANTOR KECAMATAN GANTARANG	35,462,675.00	206,976,000.00	132,031,440.00		374,470,115.00
32	KANTOR KECAMATAN KINDANG	31,022,041.00	46,901,908.00	69,089,282.00		147,013,231.00
33	KANTOR KECAMATAN HERLANG	37,837,843.00	99,803,140.00	210,035,317.00	-	347,676,300.00
34	KANTOR KECAMATAN BONTO TIRO	29,786,120.00	141,271,813.00	50,976,387.00		222,034,320.00
35	KANTOR KECAMATAN BONTO BAHARI	41,974,586.00	149,796,165.00	153,337,088.00		345,107,839.00
36	KANTOR KECAMATAN KAJANG	80,747,709.00	119,570,594.00	128,411,291.00		328,729,594.00
37	Badan Kesatuan Bangsa dan Politik	36,067,259.00		464,000.00		36,531,259.00
TOTAL BEBAN PENYUSUTAN		63,588,090,366.00	42,068,773,036.00	147,528,803,293.00	447,427,848.16	253,633,094,543.16

**PEMERINTAH KABUPATEN BULUKUMBA
RINCIAN BEBAN PENYISIHAN PIUTANG**

KODE REKENING	URAIAN	OPD	JUMLAH
8.1.7.01.06.0001	Beban Penyisihan Piutang Pajak Hotel	BPKPD	32,501,276.74
8.1.7.01.06.0003	Beban Penyisihan Piutang Pajak Losmen	BPKPD	16,149,725.00
8.1.7.01.06.0005	Beban Penyisihan Piutang Pajak Wisma Pariwisata	BPKPD	7,564,369.87
8.1.7.01.07.0001	Beban Penyisihan Piutang Pajak Restoran dan sejenisnya	BPKPD	9,759,047.14
8.1.7.01.07.0002	Beban Penyisihan Piutang Pajak Rumah Makan dan Sejenisnya	BPKPD	64,183,493.21
8.1.7.01.07.0003	Beban Penyisihan Piutang Pajak Kafetaria dan Sejenisnya	BPKPD	15,183,700.44
8.1.7.01.08.0005	Beban Penyisihan Piutang Pajak Diskotik, Karaoke, Klub Malam, dan Sejenisnya	BPKPD	5,546,600.00
8.1.7.01.11.0001	Beban Penyisihan Piutang Pajak Parkir	BPKPD	8,045,175.00
8.1.7.01.12.0001	Beban Penyisihan Piutang Pajak Air Tanah	BPKPD	4,848,228.00
8.1.7.01.13.0001	Beban Penyisihan Piutang Pajak Sarang Burung Walet	BPKPD	2,698,000.00
8.1.7.01.15.0001	Beban Penyisihan Piutang PBBP2	BPKPD	2,581,616,045.02
8.1.7.02.01.0013	Beban Penyisihan Piutang Retribusi Pengawasan dan Pengendalian Menara Telekomunikasi	DISKOMINFO	20,400,000.00
8.1.7.02.02.0001	Beban Penyisihan Piutang Retribusi Pemakaian Kekayaan Daerah	BPKPD	12,888,889.50
8.1.7.04.16.0001	Beban Penyisihan Piutang Pendapatan BLUD	RSUD	90,299,377.66
8.1.7.07.02.0001	Beban Penyisihan Bagian Lancar Tagihan Pinjaman Jangka Panjang kepada Pemerintah Pusat	DINAS KELAUTAN	70,039,000.00
TOTAL			2,941,722,927.58

PEMERINTAH KABUPATEN BULU KUMBA
PERHITUNGAN BEBAN PENYISIHAN
Per 31 Desember 2022

NO	OPD	AKUM PENYISIHAN 2021	AKUM PENYISIHAN 2022	2022-2021	PELUNASAN	% PENYISIHAN SAAT PELUNASAN	KOREKSI PENYISIHAN	BEBAN PENYISIHAN
1	2	3	4	5=(4-3)	6	7	8=(6X7)	9=(5-8)
1	BADAN PENDAPATAN DAERAH	14,838,190,566.93	16,947,726,662.86	2,109,536,095.93	2,114,653,215.80		638,559,564.48	2,748,095,660.42
1	Pajak Hotel	24,698,929.05	57,157,289.87	32,458,360.82			42,915.92	32,501,276.75
	2021				8,583,183.00	0.50%	42,915.92	
	2020					10%	-	
	2019					10%	-	
	2018					50%	-	
	2017					50%	-	
	2016					100%	-	
	2015							
	Pajak Losmen	67,176,389.51	82,030,715.89	14,854,326.38			1,295,398.62	16,149,725.00
	2021				14,079,724.00	0.50%	70,398.62	
	2020				10,500,000.00	10%	1,050,000.00	
	2019				1,750,000.00	10%	175,000.00	
	2018					50%		
	Pajak Wisma	11,381,500.00	18,936,619.86	7,555,119.86			9,250.00	7,564,369.87
	2021				1,850,000.00	0.50%	9,250.00	
	2020					10%		
	2019					10%		
	2018					50%		
2	Pajak Restoran	721,181.92	10,269,094.60	9,547,912.68			211,134.47	9,759,047.14
	2021				42,226,893.00	0.50%	211,134.47	
	2020					10%	-	
	2019					10%	-	
	2018					50%	-	
	2017							
	Pajak Rumah Makan	78,836,084.62	142,777,688.25	63,941,603.63			241,889.57	64,183,493.21
	2021				48,377,914.80	0.50%	241,889.57	
	2020					10%		
	2019					10%		
	2018					50%		
	Pajak Caf�	15,569,772.34	30,611,660.28	15,041,887.94			141,812.51	15,183,700.44
	2021				26,362,502.00	0.50%	131,812.51	
	2020					10%		
	2019				100,000.00	10%	10,000.00	
	2018					50%		
3	Pajak Hiburan	7,911,400.00	13,458,000.00	5,546,600.00			-	5,546,600.00
	2021				-			
	2020				-	0.50%	-	-
4	Pajak Parkir	1,239,825.00	9,273,750.00	8,033,925.00			11,250.00	8,045,175.00

NO	OPD	AKUM PENYISIHAN 2021	AKUM PENYISIHAN 2022	2022-2021	PELUNASAN	% PENYISIHAN SAAT PELUNASAN	KOREKSI PENYISIHAN	BEBAN PENYISIHAN
		2021			2,250,000.00	0.50%	11,250.00	
		2020					-	
5	Pajak Air Bawah Tanah	8,878,392.00	13,726,005.00	4,847,613.00			615.00	4,848,228.00
		2021			123,000.00	0.50%	615.00	
		2020			-		-	
6	Pajak Sarang Burung Walet	2,892,000.00	5,590,000.00	2,698,000.00			-	2,698,000.00
		2021						
		2020			-	0.50%	-	
7	Tambang Galian Golongan C	82,737,482.28	82,737,482.28	-	-		-	-
		2021						
		2020			-	-	-	
8	Pajak PBB - P2	14,536,147,610.22	16,481,158,356.84	1,945,010,746.62			636,605,298.40	2,581,616,045.02
		2021			632,299,776.00	0.50%	3,161,498.88	
		2020	-	-	326,320,757.00	10%	32,632,075.70	
		2019	-	-	247,246,147.00	10%	24,724,614.70	
		2018	-	-	175,282,947.00	50%	87,641,473.50	
		2017	-	-	171,386,475.00	50%	85,693,237.50	
		2016			147,401,388.00	1.00	147,401,388.00	
		2015			140,073,715.00	1.00	140,073,715.00	
		2014			118,438,794.00	1.00	118,438,794.00	
	JUMLAH PENYISIHAN PAJAK	14,838,190,566.93	16,947,726,662.86	2,109,536,095.93	2,114,653,215.80	15.96	638,559,564.48	2,748,095,660.42
1	BPKPD	542,361,659.50	555,250,549.00	12,888,889.50	-		-	12,888,889.50
1	Retribusi Sewa Kios Tahap 1	131,700,000.00	131,700,000.00	-		1.00	-	-
2	Retribusi Sewa Kios Tahap 2	310,000,000.00	310,000,000.00	-		100%	-	-
3	Retribusi Sewa Kios Tahap 3	78,000,000.00	78,000,000.00	-		-	-	-
4	Retribusi Pemakaian Kekayaan Daerah	22,661,659.50	35,550,549.00	12,888,889.50			-	12,888,889.50
							-	
2	DINAS KOMUNIKASI DAN INFORMATIKA	-	20,400,000.00	20,400,000.00				20,400,000.00
	Retribusi Pengawasan Menara Telekomunikasi	-	20,400,000.00	20,400,000.00				20,400,000.00
3	DINAS PERHUBUNGAN	1,500,000.00	1,500,000.00	0	0	0	0	-
	Retribusi Kios Terminal	1,500,000.00	1,500,000.00	-		0.01	-	-
	JUMLAH PENYISIHAN RETRIBUSI	543,861,659.50	577,150,549.00	33,288,889.50	0	0	0	33,288,889.50
3	RSUD H.A. SULTHAN DG. RADJA BLUD	127,988,974.06	105,558,908.16	(22,430,065.90)			112,729,443.56	90,299,377.66
		2021			22,507,497,151.73	0.50%	112,537,485.76	
		2020			1,919,578.00	0.10	191,957.80	
		2019						
4	SKPKD	117,309,389.77	-	0	0	0.005	117,309,389.77	-

NO	OPD	AKUM PENYISIHAN 2021	AKUM PENYISIHAN 2022	2022-2021	PELUNASAN	% PENYISIHAN SAAT PELUNASAN	KOREKSI PENYISIHAN	BEBAN PENYISIHAN
	Piutang Transfer							-
5	DINAS KELAUTAN DAN PERIKANAN	1,906,167,243.00	1,976,206,243.00	70,039,000.00	0	0	0	70,039,000.00
	Dana Revolving	1,906,167,243.00	1,976,206,243.00	70,039,000.00	-		-	
	2017-2016					0.10	-	
	2015-2014					0.10	-	
	2012					1.00	-	
6	DINAS PETERNAKAN DAN KESEHATAN HEWAN	126,020,000.00	126,020,000.00	0				
7	KREDIT DAU	2,442,183,086.50	2,442,183,086.50					
	DINAS KELAUTAN DAN PERIKANAN	329,539,907.50	329,539,907.50					
	DINAS PERTANIAN	677,922,379.00	677,922,379.00			1.00	-	
	DINAS PETERNAKAN	61,294,712.00	61,294,712.00					
	DINAS PERDAGANGAN, KOPERASI, PERTAMBANGAN DAN ENERGI	1,343,184,872.00	1,343,184,872.00					
	DINAS KEHUTANAN DAN PERKEBUNAN	30,241,216.00	30,241,216.00					
	TOTAL	20,101,720,919.76	22,174,845,449.52	2,190,433,919.52	2,114,653,215.80	15.96	868,598,397.81	2,941,722,927.58

**PEMERINTAH KABUPATEN BULUKUMBA
RINCIAN BEBAN LAIN-LAIN**

KODE	URAIAN	JUMLAH
	<u>Beban Penurunan Nilai Investasi</u>	
5.02	KEUANGAN	
5.02.01	Badan Pengelolaan Keuangan dan Pendapatan Daerah Kab. Bulukumba PPKD	3,681,329,990.28
	<u>Beban Lain-lain</u>	
1.01	PENDIDIKAN	
1.01.01	Dinas Pendidikan dan Kebudayaan Kab. Bulukumba	3,003,007,958.00
1.02	KESEHATAN	
1.02.01	Dinas Kesehatan Kab. Bulukumba	33,879,002.00
1.02.01.01	Rumah Sakit Umum Daerah H.A.Sultan Dg Raja Kab. Bulukumba Rumah Sakit Umum	10,915,500.00
2.23	PERPUSTAKAAN	
2.23.01	Dinas Kearsipan dan Perpustakaan Daerah Kab. Bulukumba	140,000.00
3.27	PERTANIAN	
3.27.01	Dinas Pertanian dan Ketahanan Pangan Kab. Bulukumba	4,600,000.00
3.30	PERDAGANGAN	
3.30.01	Dinas Perdagangan, Perindustrian, Koperasi, Usaha Kecil dan Menengah Kab. Bulukumba	468,000.00
4.01	SEKRETARIAT DAERAH	
4.01.01	Sekretariat Daerah Kab. Bulukumba	11,055,000.00
7.01.01	KANTOR KECAMATAN UJUNGBULU	
7.01.01.00	KANTOR KECAMATAN UJUNGBULU	37,852,604.00
7.01.03	KANTOR KECAMATAN BULUKUMPA	
7.01.03.00	KANTOR KECAMATAN BULUKUMPA	7,895,000.00
	TOTAL	6,791,143,054.28

Audited



LAPORAN KEUANGAN PEMERINTAH DAERAH KABUPATEN BULUKUMBA TAHUN ANGGARAN 2022